

ASSEMBLEE PLENIERE DU CONSEIL REGIONAL DE BOURGOGNE-FRANCHE- COMTE	N° du rapport : 1 - 3
	Date : lundi 15 juillet 2024

OBJET : Compte administratif de l'exercice 2023 de la Région Bourgogne-Franche-Comté

I- EXPOSE DES MOTIFS

L'article L4312-8 du code général des collectivités territoriales (CGCT) prévoit la présentation annuelle du compte administratif au conseil régional.

Celui-ci est débattu et soumis au vote, sous la présidence de l'un de ses membres, après que l'assemblée arrête le compte de gestion de l'exercice clos établi par le comptable de la collectivité.

Le compte administratif est arrêté si une majorité des voix ne s'est pas dégagée contre son adoption.

Le compte administratif de l'exercice 2023 présente les résultats de l'exécution du budget.

Il retrace notamment les réalisations constituées par les émissions de mandats (en dépenses) et de titres (en recettes), ventilées par chapitres et articles budgétaires. Il constate par ailleurs l'excédent de la section de fonctionnement et le solde d'exécution de la section d'investissement.

Le vote du compte administratif est également l'occasion pour la collectivité régionale de rendre compte plus largement de sa situation financière.

La délibération du compte administratif 2023 de la Région Bourgogne-Franche-Comté est complétée par **le rapport financier de l'exercice 2023 en annexe n° 1**, qui présente respectivement :

- 1. la situation financière de la Région** à la fin de l'exercice avec une analyse des principales réalisations de la Région et des indicateurs financiers (autofinancement, financement des investissements, endettement...), leur évolution au cours des trois derniers exercices et la présentation de l'équilibre financier du compte administratif 2023 ;
- 2. l'exécution budgétaire de l'exercice 2023 en recettes** avec une présentation détaillée des principales ressources de la Région (fiscalité directe et indirecte, dotations, participations et recettes spécifiques...) ;
- 3. l'exécution budgétaire de l'exercice 2023 en dépenses**, comportant une description des dépenses 2023 par programmes budgétaires, selon l'architecture du plan de mandat ;
- 4. la gestion pluriannuelle de la Région à la fin de l'exercice 2023**, qui présente le stock d'autorisations de programme (AP) et le stock d'autorisations d'engagement (AE) au 31 décembre 2023 ;
- 5. la gestion de la dette et de la trésorerie à la fin de l'exercice 2023**, qui présente une analyse détaillée de la situation de la dette régionale au 31 décembre 2023 et de la gestion de trésorerie sur l'exercice ;
- 6. la constitution des résultats comptables** de l'exercice 2023 ;
- 7. la situation patrimoniale de la Région à la fin de l'exercice** avec une analyse synthétique du bilan comptable et des engagements financiers de la collectivité.

Le compte de gestion établi par le payeur régional, dont les résultats sont en conformité avec le compte administratif de l'exercice 2023, fait l'objet d'un vote spécifique.

Le document « **Compte administratif voté par fonction** » retrace les résultats de l'exécution budgétaire 2023, pour chacune des sections d'investissement et de fonctionnement, par chapitres et par articles, conformément à l'instruction budgétaire et comptable M 71. Celui-ci est complété par le document « **Annexes légales** » prévues par la loi.

II- DECISIONS

Après en avoir délibéré, le Conseil régional a décidé :

- d'arrêter le compte administratif de l'exercice 2023 de la Région Bourgogne-Franche-Comté, pour les sections d'investissement et de fonctionnement, en opérations réelles et d'ordre, à un montant de **2 439 920 762,86 €** en dépenses et à un montant de **2 616 719 693,11 €** en recettes ;

Les réalisations en dépenses (mandats émis en 2023), en opérations réelles et d'ordre, se répartissent comme suit :

Dépenses (mandats émis)	Opérations réelles	Opérations d'ordre	Total
Section d'investissement	625 548 727,94 €	315 646 205,33 €	941 194 933,27 €
Section de fonctionnement	1 131 206 273,64 €	367 519 555,95 €	1 498 725 829,59 €
Total réalisations de l'exercice	1 756 755 001,58 €	683 165 761,28 €	2 439 920 762,86 €

Les réalisations en recettes (titres émis en 2023), en opérations réelles et d'ordre, se répartissent comme suit :

Recettes (titres émis)	Opérations réelles	Opérations d'ordre	Total
Section d'investissement	521 544 773,98 €	424 482 120,59 €	946 026 894,57 €
Section de fonctionnement	1 412 009 157,85 €	258 683 640,69 €	1 670 692 798,54 €
Total réalisations de l'exercice	1 933 553 931,83 €	683 165 761,28 €	2 616 719 693,11 €

En intégrant la reprise des résultats antérieurs, le compte administratif de l'exercice 2023 présente les résultats suivants :

Résultats de l'exercice	Mandats émis (1)	Titres émis (2)	Solde des émissions de titres et de mandats (3) = (2)-(1)	Reprise des résultats antérieurs (4)	Résultats (5)=(3)+(4)
Section d'investissement	941 194 933,27 €	946 026 894,57 €	4 831 961,30 €	-170 942 302,07 €	- 166 110 340,77 €
Section de fonctionnement	1 498 725 829,59 €	1 670 692 798,54 €	171 966 968,95 €	+ 5 139 789,91 €	+ 177 106 758,86 €
Total réalisations de l'exercice	2 439 920 762,86 €	2 616 719 693,11 €	176 798 930,25 €		
Total résultats antérieurs				- 165 802 512,16 €	
Résultat de clôture de l'exercice					+ 10 996 418,09 €

L'excédent de la section de fonctionnement de l'exercice 2023, après reprise du résultat de clôture de l'exercice 2022, s'établit à **+ 177 106 758,86 €**.

Celui-ci est affecté en priorité à la couverture du **besoin de financement de la section d'investissement** qui s'élève à **- 166 110 340,77 €**.

L'arrêté des comptes de l'exercice budgétaire 2023 fait ainsi apparaître un **résultat de clôture** de **+ 10 996 418,09 €**.

- de prendre acte du rapport financier de l'exercice 2023 de la Région Bourgogne-Franche-Comté joint en **annexe n° 1** ;
- d'approuver le document budgétaire du compte administratif de l'exercice 2023 joint en **annexe n° 2** (document comptable et annexes légales), qui retrace les résultats de l'exécution budgétaire 2023, pour chacune des sections d'investissement et de fonctionnement, par chapitres et par articles, conformément à l'instruction budgétaire et comptable M 71.

N° de délibération 24AP.59

Délibération adoptée à la majorité des membres présents ou représentés
(55 voix pour, 41 voix contre)

Envoi Préfecture : vendredi 19 juillet 2024
Retour Préfecture : vendredi 19 juillet 2024
Accusé de réception n° 10769704

La Présidente du Conseil Régional,



Marie-Guite DUFAY

Rapport financier de l'exercice 2023

Assemblée plénière du 15 juillet 2024

Sommaire

INTRODUCTION GENERALE	4
I. LA SITUATION FINANCIERE DE LA REGION A LA FIN DE L'EXERCICE 2023	6
II. LA PRESENTATION DETAILLEE DE L'EXECUTION BUDGETAIRE DE L'EXERCICE 2023 EN RECETTES	22
III. LA PRESENTATION DETAILLEE DE L'EXECUTION BUDGETAIRE DE L'EXERCICE 2023 EN DEPENSES	32
Partie 1 – L'action régionale et les priorités du mandat	32
Axe 1 – Economie – Emploi – Formation	32
1.1. Stratégie économique, emploi, économie sociale et solidaire	33
1.2. Agriculture, viticulture et agroalimentaire	42
1.3. Tourisme	49
1.4. Attractivité	53
1.5. Formation des demandeurs d'emploi et transitions professionnelles	55
1.6. Formations sanitaires et sociales	60
1.7. Education	64
1.8. Apprentissage	92
1.9. Orientation tout au long de la vie	94
1.10. Enseignement supérieur Recherche.....	97
Axe 2 – Transitions écologique, énergétique, adaptation climatique et numérique	103
2.1. Transition énergétique	104
2.2. Biodiversité – Eau	109
2.3. Education et sensibilisation à l'environnement et au développement durable	114
2.4. Economie circulaire Déchets	116
2.5. Forêt – Bois	118
2.6. Montagne	121
2.7. Numérique.....	123
2.8. Mobilités et infrastructures	127

Axe 3 – Fraternité – Vivre ensemble	136
3.1. Aménagement du territoire (dont parcs)	137
3.2. Santé - Alimentation	145
3.3. Culture	149
3.4. Sport	156
3.5. Vie associative	160
3.6. Jeunesse	162
3.7. Action européenne et internationale	164
Partie 2 – Les ressources au service de l’action régionale	169
1. La politique RH	170
2. La gestion financière	174
3. La communication et la participation citoyenne	178
4. Le CESER	181
5. Les systèmes d’information	183
6. Les moyens généraux	186
7. Le cabinet	190
8. L’évaluation des politiques publiques	191
9. La modernisation de l’action publique	193
10. Les assemblées, documentation, courrier	196
11. Les achats - Les affaires juridiques et archives	199
IV. LA GESTION PLURIANNUELLE A LA FIN DE L’EXERCICE 2023	202
V. LA GESTION DE LA DETTE ET DE LA TRESORERIE EN 2023	212
VI. LA CONSTITUTION DES RESULTATS COMPTABLES DE L’EXERCICE 2023	222
VII. LA SITUATION PATRIMONIALE DE LA REGION A LA FIN DE L’EXERCICE 2023	225

ANNEXES

- **Annexe n° 1A : Evolution des recettes 2022-2023**
- **Annexe n° 1B : Evolution des dépenses 2022-2023 par fonction**
- **Annexe n° 1C : Présentation des dépenses par thématique du plan de mandat**

INTRODUCTION GENERALE

L'article L4312-8 du code général des collectivités prévoit la présentation annuelle du compte administratif au conseil régional. Ce rapport est conforme au compte de gestion produit par le comptable public.

La présentation du compte administratif constitue un moment important dans le cycle budgétaire puisqu'il permet de :

- dégager les résultats de clôture de l'exercice,
- comparer les réalisations des crédits aux prévisions, en dépenses et en recettes,
- rendre compte de la situation financière de la Région et des principaux indicateurs financiers.

Une nouvelle fois, l'exercice 2023 s'est inscrit dans un contexte macro-économique difficile, marqué par les conséquences d'une forte inflation et d'un ralentissement économique. Après une hausse forte de 5,2 % en 2022, les prix à la consommation ont de nouveau connu une augmentation de 4,9 % en 2023, représentant le deuxième taux d'inflation le plus élevé depuis 1991. Le PIB a quant à lui progressé seulement de 0,9 %, en nette baisse par rapport à 2022 (2,5 %).

Face à une situation internationale et nationale incertaine, la Région a agi avec réactivité, responsabilité et transparence. Pour limiter l'effet ciseau sur la section de fonctionnement et conserver des marges de manœuvres structurelles, une renégociation de la convention d'exploitation des TER a été travaillée.

Pour donner de la visibilité sur les capacités d'investissements, le volume des nouvelles autorisations de programme a été ralenti, et la Région a élaboré son plan pluriannuel d'investissements (PPI) pour la période 2024-2030, adopté en décembre 2023.

Cette stratégie financière permet d'absorber les impacts des crises successives, en conservant un haut niveau d'intervention et en maintenant la solidité de notre situation financière et de nos politiques publiques :

- le compte administratif dégage des taux de réalisation de 94 % en dépenses, avec un volume d'investissements de près de 550 M€ (hors dette), traduisant les actions significatives de la Région en 2023.
- avec un taux d'épargne brute de près de 20 % et un ratio de désendettement inférieur à 5 années, la Région conserve le cap et une situation maîtrisée pour l'avenir.

La situation budgétaire en 2023 présente les grandes caractéristiques suivantes, détaillées dans le présent rapport :

- des indicateurs financiers conformes à la stratégie de mandat ;
- une progression des recettes caractérisée par des effets conjoncturels, qui ne doit pas masquer une fragilité structurelle, source d'inquiétudes pour les années à venir. A titre d'illustration, l'évolution de la recette de TVA a été inférieure à l'inflation ;
- des dépenses de fonctionnement en progression sous l'effet notamment des impacts de la crise énergétique et inflationniste et de la hausse des taux d'intérêts, ce qui vient réduire les marges de manœuvres ;

- des dépenses d'investissement qui demeurent à un niveau particulièrement élevé, traduisant l'effort exceptionnel et constant depuis quatre ans : la Région a investi en moyenne 580 M€ hors dette sur cette période.

Le présent rapport financier de l'exercice 2023 présente respectivement :

- la situation financière de la Région et les principaux indicateurs financiers (autofinancement, endettement...),
- l'exécution budgétaire de l'exercice 2023 en recettes,
- l'exécution budgétaire de l'exercice 2023 en dépenses,
- l'état du stock d'autorisations de programme (AP) et du stock d'autorisations d'engagement (AE) au 31 décembre 2023,
- la situation de la dette et de la trésorerie à la fin de l'exercice,
- la constitution des résultats comptables,
- la situation patrimoniale et des engagements financiers hors bilan de la collectivité.

I. LA SITUATION FINANCIERE DE LA REGION A LA FIN DE L'EXERCICE 2023

1. Synthèse des réalisations de l'exercice 2023 et des indicateurs financiers

Une synthèse de l'exécution budgétaire 2023 est présentée dans le tableau suivant, en mouvements réels (hors gestion active de la dette et hors résultats antérieurs reportés).

L'EXECUTION BUDGETAIRE 2023
en mouvements réels (hors gestion active de la dette / hors résultat antérieur reporté)

	DEPENSES			RECETTES		
	Prévisions	Réalisations	Taux d'exécution	Prévisions	Réalisations	Taux d'exécution
INVESTISSEMENT	697 261 904,50 €	620 548 727,94 €	89,00 %	436 928 654,90 €	346 602 471,91 €	79,33 %
<i>Investissement hors dette</i>	622 261 904,50 €	547 616 959,42 €	88,00 %	225 438 303,65 €	209 602 471,91 €	92,98 %
FONCTIONNEMENT	1 160 209 684,65 €	1 131 206 273,64 €	97,50 %	1 415 403 144,34 €	1 412 009 157,85 €	99,76 %
TOTAL	1 857 471 589,15 €	1 751 755 001,58 €	94,31 %	1 852 331 799,24 €	1 758 611 629,76 €	94,94 %

Le budget 2023 de la Région Bourgogne-Franche-Comté s'élève à 1,752 Md € en dépenses, soit 621 M€ en investissement (hors gestion active de la dette et hors résultat reporté) et 1,131 Md € en fonctionnement.

Les recettes 2023 représentent un montant global de 1,759 Md € (hors gestion active de la dette et hors résultat reporté), soit 346 M€ en investissement, et 1,412 Md € en fonctionnement.

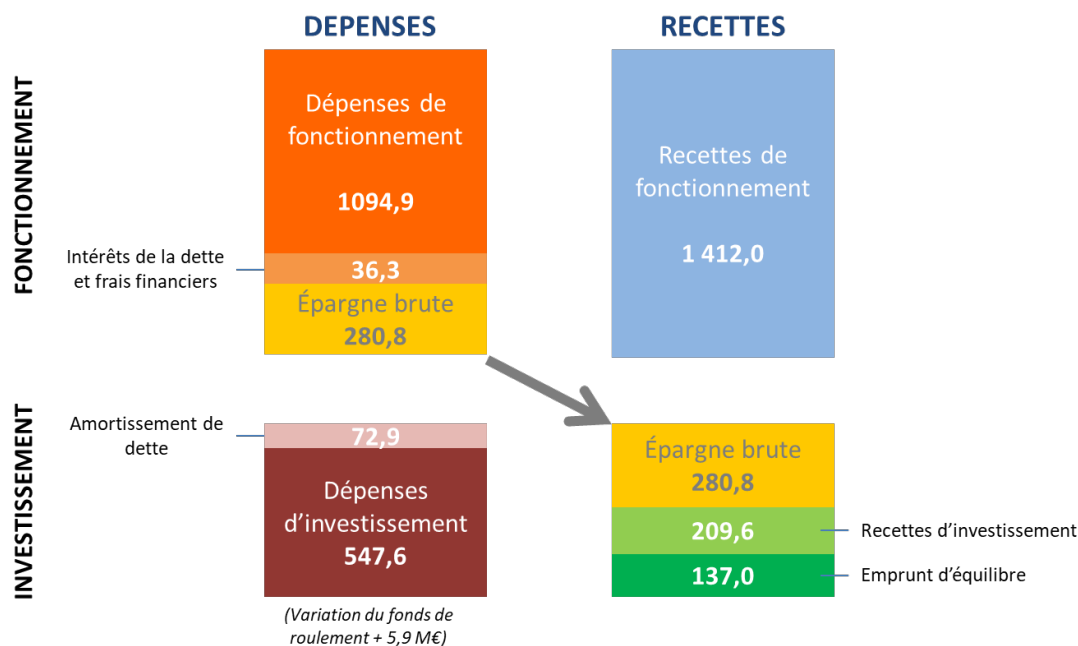
Les taux de réalisation, tant en dépenses qu'en recettes, sont très élevés (entre 94 et 95 %).

➤ Equilibre financier du compte administratif 2023

Le compte administratif 2023 dégage un montant d'épargne brute de 281 M€, en forte hausse par rapport à 2022 (258 M€), en raison notamment de l'impact favorable du mécanisme de provision pour risque de 25 M€, au titre de la convention d'exploitation des TER. Pour mémoire, face à l'envolée des coûts de l'énergie, ce mécanisme prudentiel a consisté en l'inscription en 2022 d'une dépense correspondant à l'évaluation du risque. Cette provision a ensuite été reprise sur l'exercice 2023, générant une recette de 25 M€.

Le volume d'emprunt mobilisé en 2023 s'élève à 137 M€, en baisse importante par rapport à 2022.

L'équilibre financier du compte administratif 2023 se présente comme suit :



➤ **Un autofinancement qui subit les impacts de la fragilité des recettes et de l'inflation, mais qui demeure solide**

L'autofinancement brut ou l'épargne brute dégagée par une collectivité sur sa section de fonctionnement correspond au solde entre les produits et les charges de fonctionnement ; l'autofinancement contribue au financement des investissements.

- Les recettes réelles de fonctionnement ont enregistré une évolution de + 4,6 % pour atteindre un montant global de 1 412 M€.

Cette évolution provient d'une hausse du produit de taxe sur les cartes grises avec la mesure prise par la région de supprimer l'exonération des véhicules hybrides, de la progression des recettes de TVA, ainsi que de la reprise de la provision au titre de la convention TER pour 25 M€ (pour mémoire, ce mécanisme a consisté en l'inscription d'une dépense prudentielle en 2022 de 25 M€, et d'une recette en 2023).

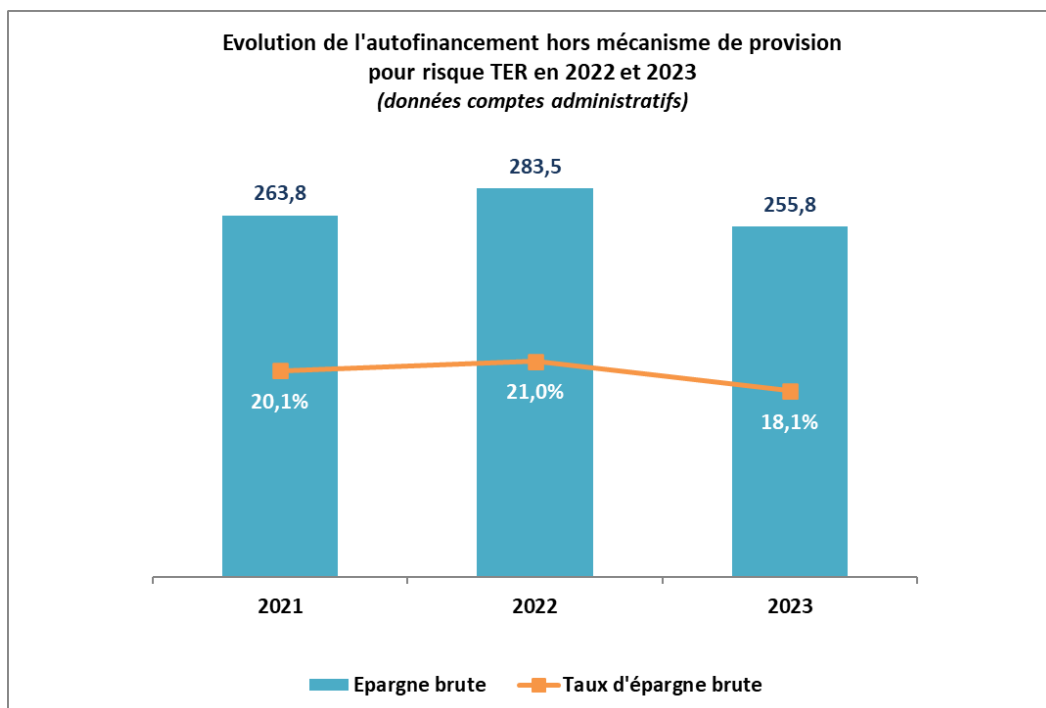
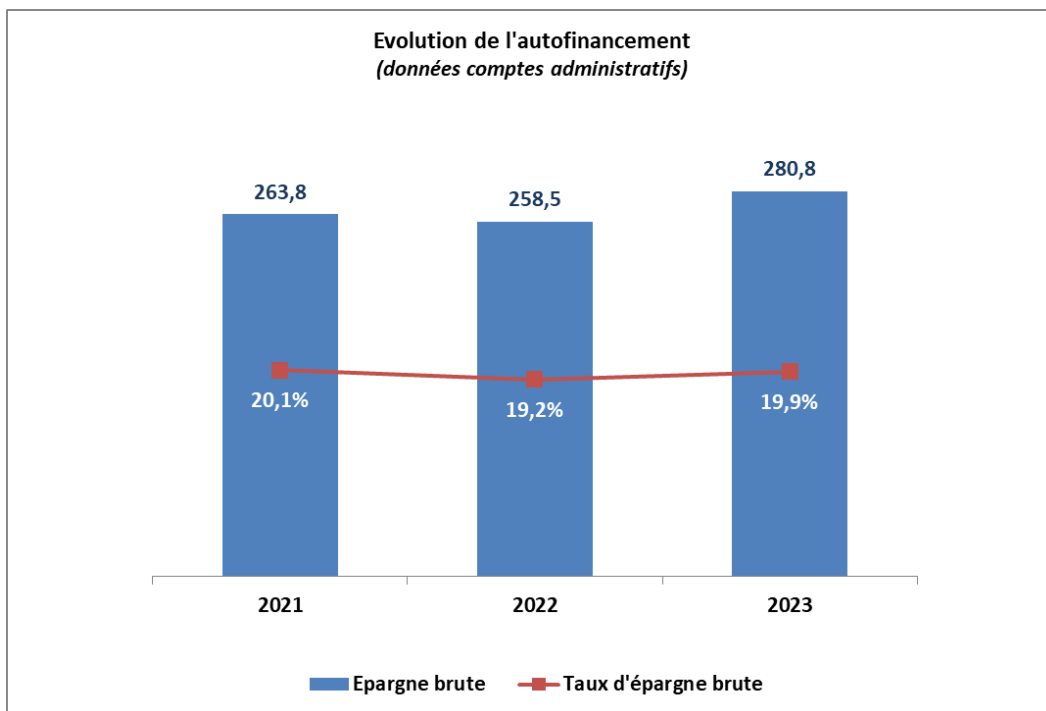
Cette évolution des recettes est en trompe l'œil : si l'on neutralise les événements exceptionnels et les recettes adossées aux dépenses, les recettes ont progressé seulement de + 1,8 % à périmètre constant (*hors effet suppression de l'exonération des cartes grises, provision exceptionnelle pour risque TER, hors recettes du PRIC et des fonds européens*).

- Les dépenses réelles de fonctionnement se sont élevées globalement à 1 131 M€, en évolution de + 3,7 %.

Cette hausse s'explique notamment par la hausse des charges d'intérêts de la dette (+ 23 M€), des dotations de fonctionnement pour les lycées et les instituts de formation sanitaires et sociaux ainsi que des dépenses en matière de ressources humaines (hausse du point d'indice, revalorisation du régime indemnitaire principalement).

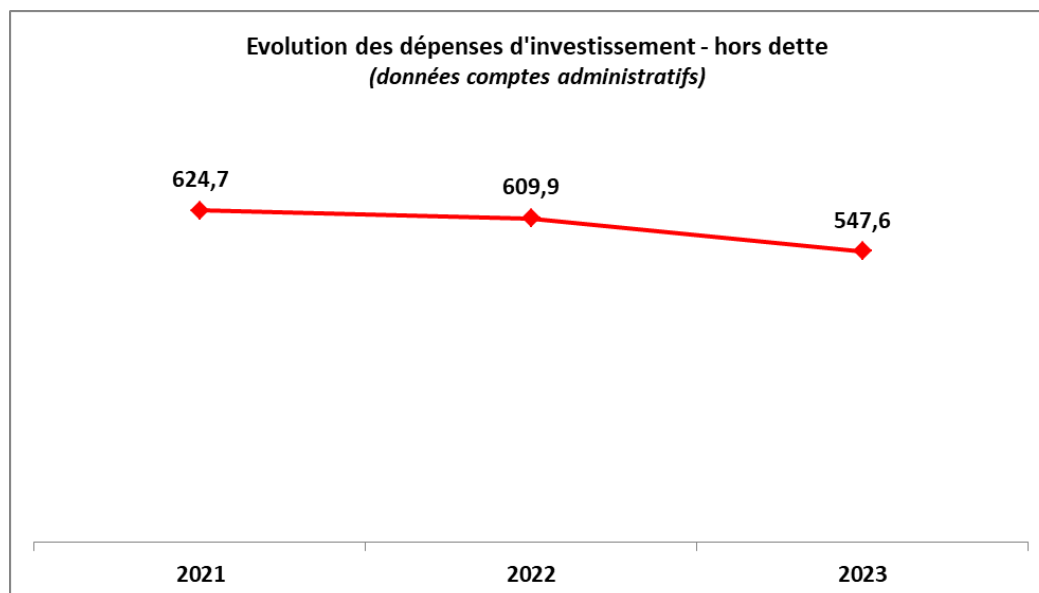
La progression des dépenses de fonctionnement a été contenue grâce à la renégociation d'une nouvelle convention d'exploitation des TER, et aux soldes des conventions de 2021 et 2022 (restitution énergie), générant en 2023 une baisse de charges de l'ordre de 60 M€.

La Région dégage un autofinancement brut de 281 M€ en 2023, en hausse par rapport à 2022. Le taux d'épargne brute, qui rapporte l'épargne brute aux recettes réelles de fonctionnement, s'établit à 19,9 %. Ce taux est conforme aux montants d'épargne prévus par la stratégie financière de mandat. L'autofinancement net, après déduction du remboursement du capital de la dette, s'établit à 208 M€, soit un taux d'épargne nette de 14,7 %.



➤ Un niveau d'investissement très conséquent, supérieur à 500 M€

Les dépenses d'investissement de la Région s'élèvent à environ 550 M€ hors dette. Ce niveau d'investissement, bien qu'en légère baisse, reste très élevé en comparaison du niveau d'investissement avant la fusion, et en comparaison des autres régions.



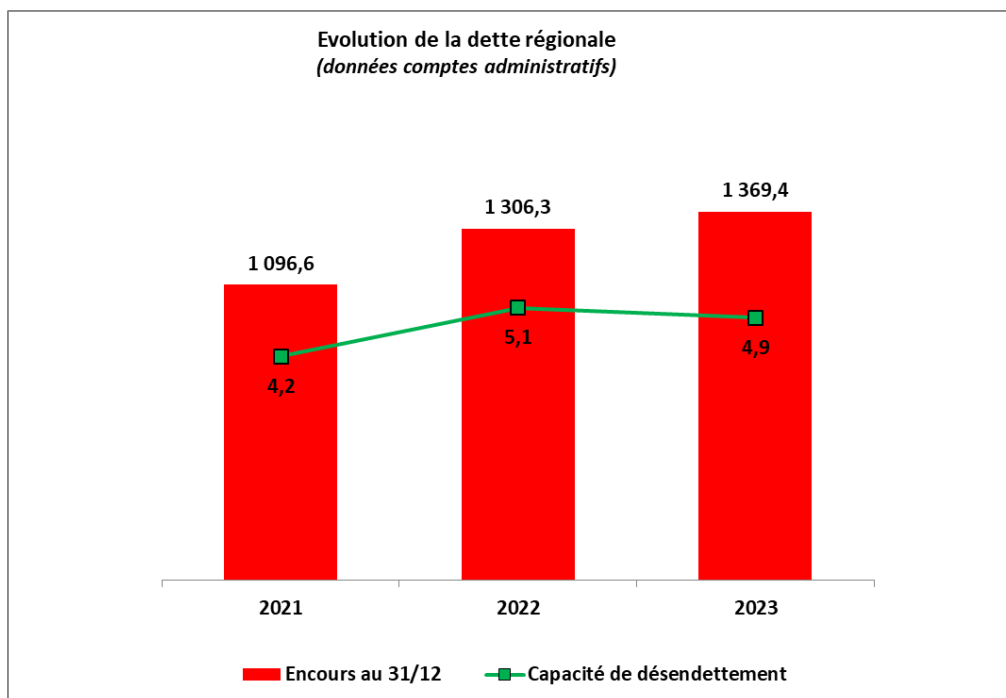
En 2023, le niveau d'investissement de la Région reste bien supérieur à celui d'avant crise, qui se situait autour de 350 / 400 M€.

➤ Un endettement maîtrisé en dépit de sa progression ; des indicateurs de solvabilité satisfaisants

La Région ayant très peu de marges de manœuvres sur ses principales recettes, le niveau élevé d'investissements est rendu possible par un recours à l'emprunt. La Région a mobilisé 137 M€ d'emprunts nouveaux au cours de l'exercice 2023, à raison de 10 M€ de financement obligataire et de 127 M€ d'enveloppes de prêts bancaires (BEI et banques classiques).

Compte tenu d'un volume d'emprunt nouveau supérieur au remboursement du capital de la dette, la Région enregistre un flux net de dette positif sur l'exercice 2023 (+ 60 M€).

L'encours de la dette régionale s'établit ainsi à 1 369 M€ au 31 décembre 2023, en progression de + 4,8 %.



La capacité de désendettement, obtenue en rapportant l'encours de la dette et l'épargne brute, s'établit à 4,9 années au 31 décembre 2023. Elle est stable par rapport à 2022. Ce ratio mesure le temps que mettrait la collectivité à se désendetter si elle y consacrait l'intégralité de son épargne brute.

A titre de comparaison, la capacité de désendettement moyenne des Régions était de 5,5 ans en 2022 et pourrait avoisiner les 6,1 ans en 2023, d'après un premier bilan provisoire de Régions de France.

La précédente loi de programmation des finances publiques 218-2022 fixait un ratio plafond de 9 années pour les régions.

Le taux d'endettement, qui rapporte l'encours de la dette aux recettes réelles de fonctionnement, est de 97 % en 2023.

Pour accompagner et sécuriser l'augmentation des besoins de financement liés à l'évolution de la trajectoire budgétaire, la Région Bourgogne-Franche-Comté met en œuvre une démarche active de diversification des sources de financement long terme (cf. *partie V du présent rapport*).

➤ **L'évolution des grands équilibres financiers sur la période 2021-2023**

Le tableau présenté ci-après retrace l'évolution des grands équilibres financiers des comptes administratifs des trois derniers exercices budgétaires.

REGION BOURGOGNE-FRANCHE-COMTE
EVOLUTION DES EQUILIBRES FINANCIERS 2021 - 2022 - 2023

	2021	2022	2023
AUTOFINANCEMENT			
Recettes de fonctionnement	1 315 024 433,18 €	1 349 670 377,35 €	1 412 009 157,85 €
Dépenses de fonctionnement	1 051 249 913,64 €	1 091 205 684,56 €	1 131 206 273,64 €
<i>pour information : dont intérêts de la dette & frais financiers</i>	8 770 080,34 €	13 301 473,03 €	36 315 211,95 €
Epargne brute	263 774 519,54 €	258 464 692,79 €	280 802 884,21 €
Taux d'épargne brute (= épargne brute / recettes réelles de fonctionnement)	20,06%	19,15%	19,89%
Epargne nette	205 377 365,96 €	193 189 476,81 €	207 871 115,69 €
Taux d'épargne nette (= épargne nette / recettes réelles de fonctionnement)	15,62%	14,31%	14,72%
FINANCEMENT DES INVESTISSEMENTS			
Dépenses d'investissement (hors remboursement capital de la dette)	624 685 905,33 €	609 927 488,67 €	547 616 959,42 €
Remboursement en capital de la dette	58 397 153,58 €	65 275 215,98 €	72 931 768,52 €
Recettes d'investissement (hors emprunt)	155 036 415,80 €	133 998 726,59 €	209 602 471,91 €
Emprunt mobilisé sur l'exercice	255 000 000,00 €	276 045 000,00 €	137 000 000,00 €
DETTE			
Encours de dette au 31 décembre	1 096 554 283,13 €	1 306 324 067,15 €	1 369 392 298,31 €
Taux d'endettement (= encours de dette / recettes réelles de fonctionnement)	83,39%	96,79%	96,98%
Capacité de désendettement au 31 décembre - en années - (= encours de dette / capacité d'autofinancement brute)	4,16	5,05	4,88
RESULTAT DE L'EXERCICE			
Dépenses réelles totales (hors gestion active de la dette et hors reprise des résultats)	1 734 332 972,55 €	1 766 408 389,21 €	1 751 755 001,58 €
Recettes réelles totales (hors gestion active de la dette et hors reprise des résultats)	1 725 060 848,98 €	1 759 714 103,94 €	1 758 611 629,76 €
Fonds de roulement au 1er janvier de l'exercice N (=> reprise des résultats antérieurs / résultat de clôture N-1)	23 106 198,75 €	12 834 075,18 €	5 139 789,91 €
Variation du fonds de roulement (=> résultat de l'exercice)	-10 272 123,57 €	-7 694 285,27 €	5 856 628,18 €
Fonds de roulement au 31 décembre de l'exercice N (=> résultat de clôture de l'exercice N)	12 834 075,18 €	5 139 789,91 €	10 996 418,09 €

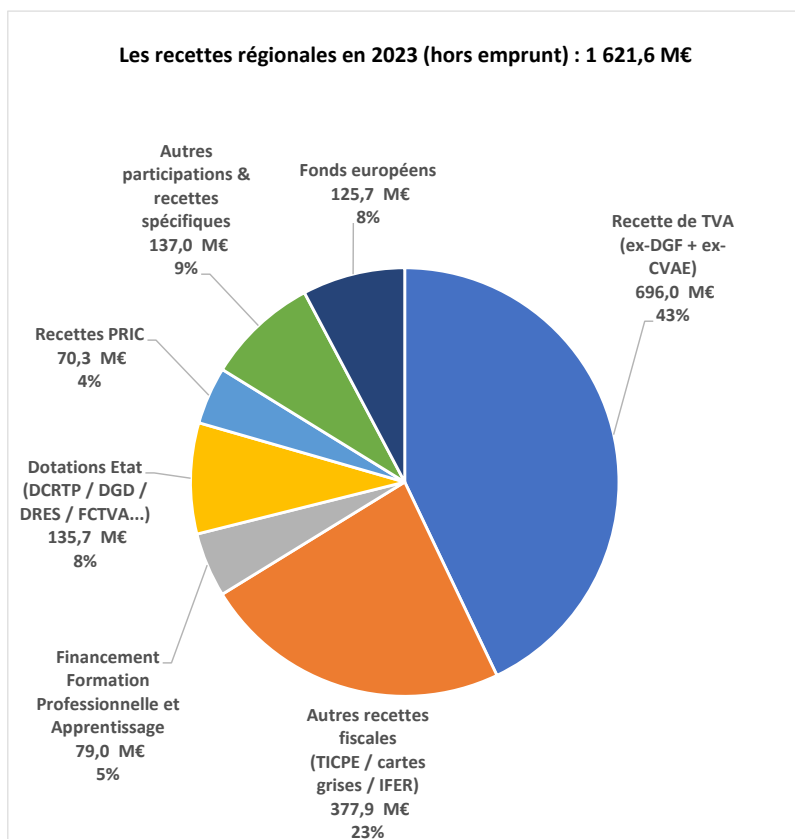
Le résultat de clôture de l'exercice budgétaire 2023 s'établit à 11 M€. Lors du vote de la décision modificative n° 1 au budget de 2024, l'assemblée régionale sera amenée à se prononcer sur l'affectation du résultat de 2023.

2. Données-clé sur les recettes

L'ensemble des recettes du compte administratif 2023 représente un montant total de 1,621 Md € (hors emprunt et gestion active de la dette et trésorerie).

Les recettes de fonctionnement s'élèvent globalement à 1,412 Md €. Celles-ci enregistrent une évolution de + 4,6 % par rapport à l'exercice 2022, et de + 1,8 % à périmètre constant.

Les recettes d'investissement, hors emprunt, s'établissent à 209,6 M€.

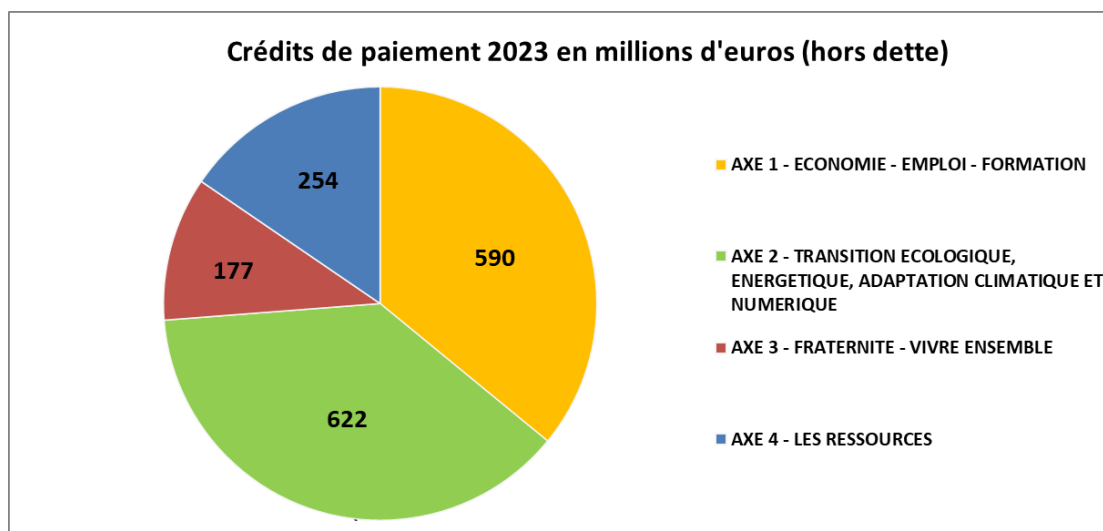


La présentation détaillée des ressources régionales figure en partie II du rapport, page 22 et suivantes.

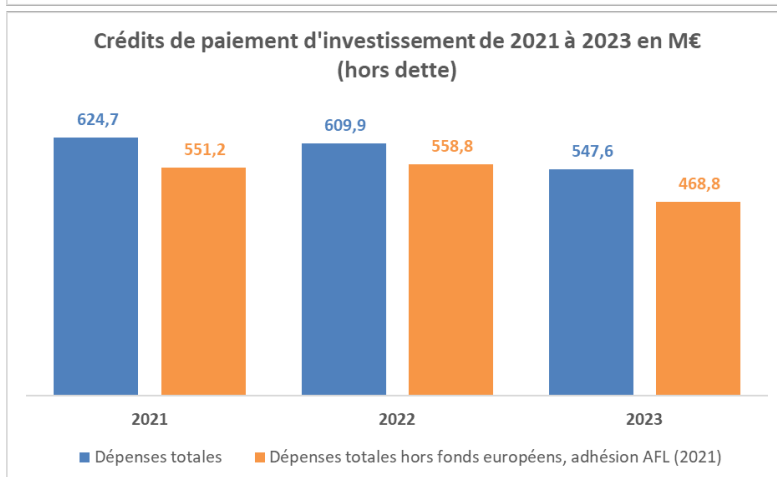
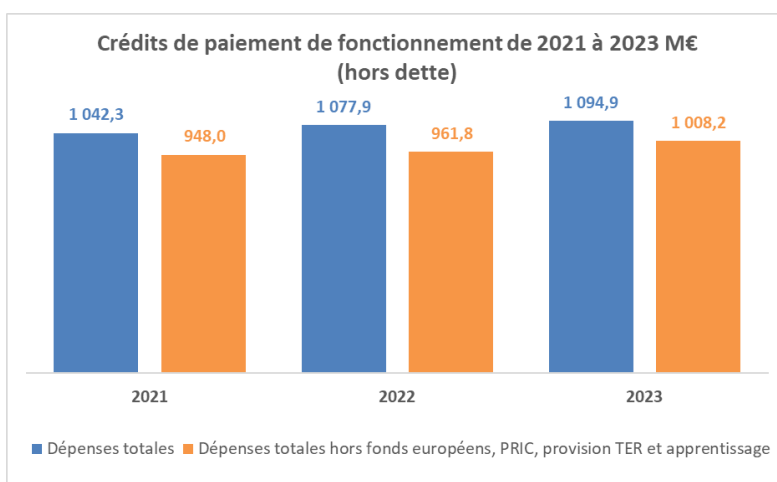
3. Présentation synthétique des dépenses

En 2023, les dépenses régionales (hors gestion active de la dette et hors reprise des résultats) se sont élevées à 1 751 M€, soit une diminution de 0,8 % par rapport à 2022.

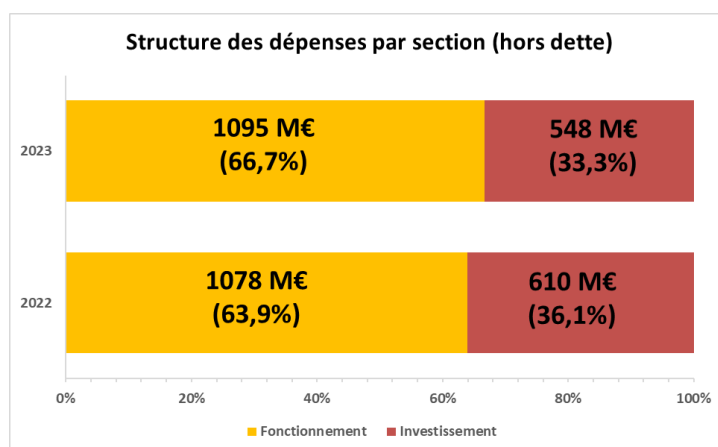
La répartition du budget 2023 par axe stratégique de la stratégie de mandat est présentée dans le graphique ci-dessous :



Les graphiques suivants montrent l'évolution de la réalisation des crédits de paiement hors dette par section de 2021 à 2023.



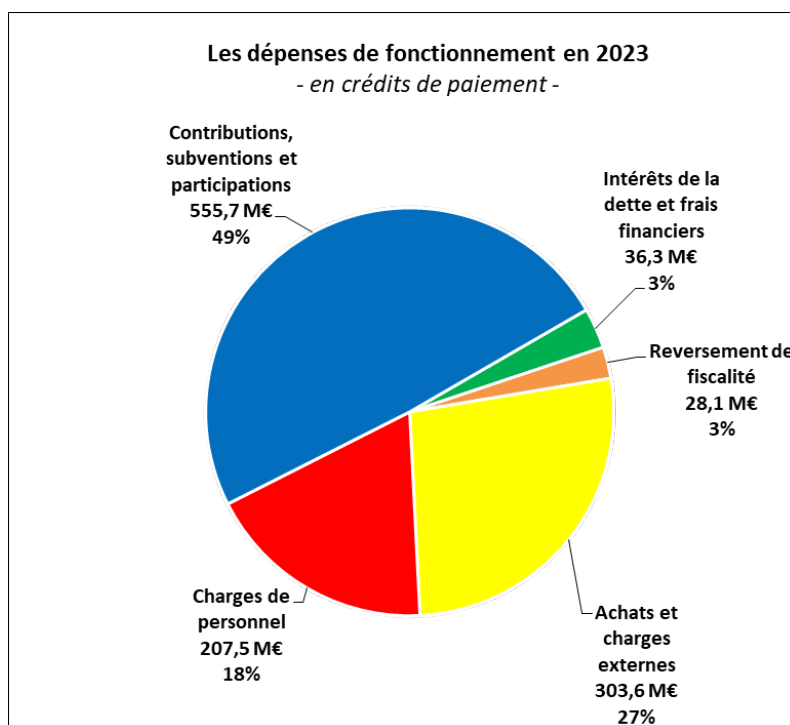
La section de fonctionnement représente les deux tiers du budget global. Cela s'explique notamment le volume consacré aux transports et aux mobilités, à la formation professionnelle et aux lycées.



➤ Les dépenses de fonctionnement

Présentation par nature

Les dépenses de fonctionnement se sont élevées à 1 131 M€ au titre de l'exercice 2023. La section de fonctionnement connaît une hausse de + 3,7 %, soit une évolution inférieure à l'inflation.



Les diverses contributions, subventions et participations versées par la Région ont représenté 556 M€, un montant stable par rapport à 2022.

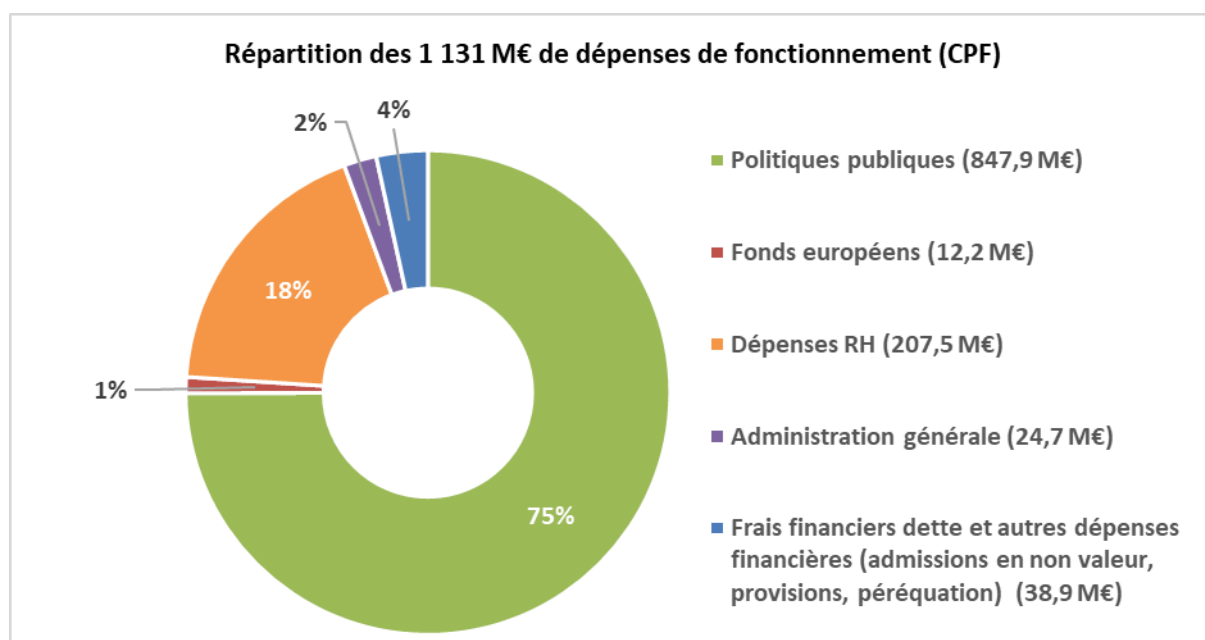
Les charges de personnel et assimilées, qui s'élèvent à 207,5 M€, enregistrent une évolution brute de + 7,1 % (+ 13,8 M€) qui s'explique par l'évolution des effectifs, les effets du glissement vieillesse technicité (GVT), la revalorisation du régime indemnitaire et l'impact en année pleine de la revalorisation du point d'indice.

Les achats et autres charges externes s'établissent à 304 M€, en stabilité sur l'exercice.

Les charges d'intérêts de la dette et les frais financiers (36,3 M€) sont en forte augmentation sur l'exercice avec un montant multiplié par trois, compte tenu du recours accru à l'emprunt et de la hausse historique des taux d'intérêts. Toutefois, le poids des charges d'intérêts représente 3,2 % de la section de fonctionnement, ce qui reste maîtrisé.

Les reversements de fiscalité correspondent aux attributions de compensations versées aux départements, aux reversements de dotations prévus dans le cadre des conventions avec les autorités organisatrices de transport, au remboursement du trop-perçu de la recette de TVA et enfin du fonds de péréquation entre les régions.

Présentation par grande catégorie de dépenses



75 % du budget de fonctionnement correspond aux politiques publiques directes.

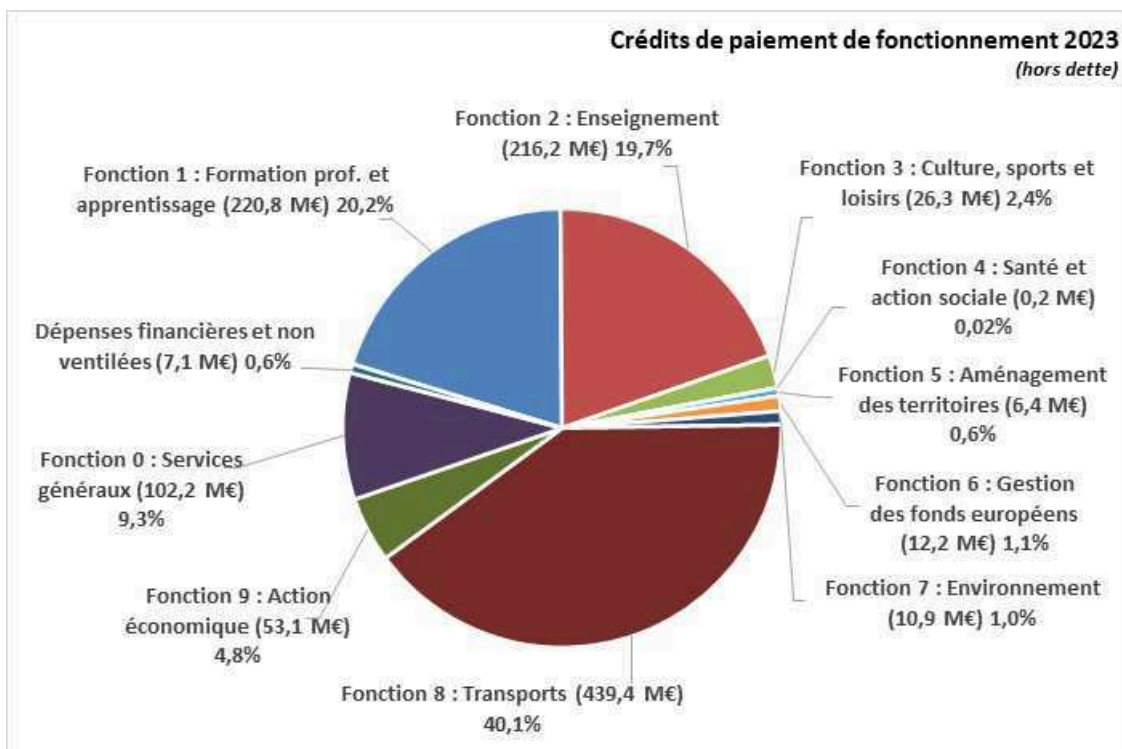
Les dépenses relatives aux ressources humaines représentent 18 % du budget de fonctionnement. Les dépenses d'administration générale regroupent les postes liés aux moyens généraux, aux systèmes d'information, aux assemblées, à la communication, aux frais juridiques, à l'évaluation... ; elles intègrent aussi les dépenses liées aux groupes d'élus et s'élèvent globalement à 24,7 M€, soit 2 % de la section de fonctionnement.

Les autres dépenses représentent 38,9 M€ et correspondent principalement aux charges d'intérêt et frais de la dette (36,3 M€) ainsi qu'aux admissions en non-valeur et provisions (1,5 M€) et à la contribution au titre du dispositif de péréquation entre régions (1,0 M€).

Présentation des dépenses (CPF) par fonction de la nomenclature M71

Les plus grandes masses budgétaires traduisent les compétences obligatoires de la Région :

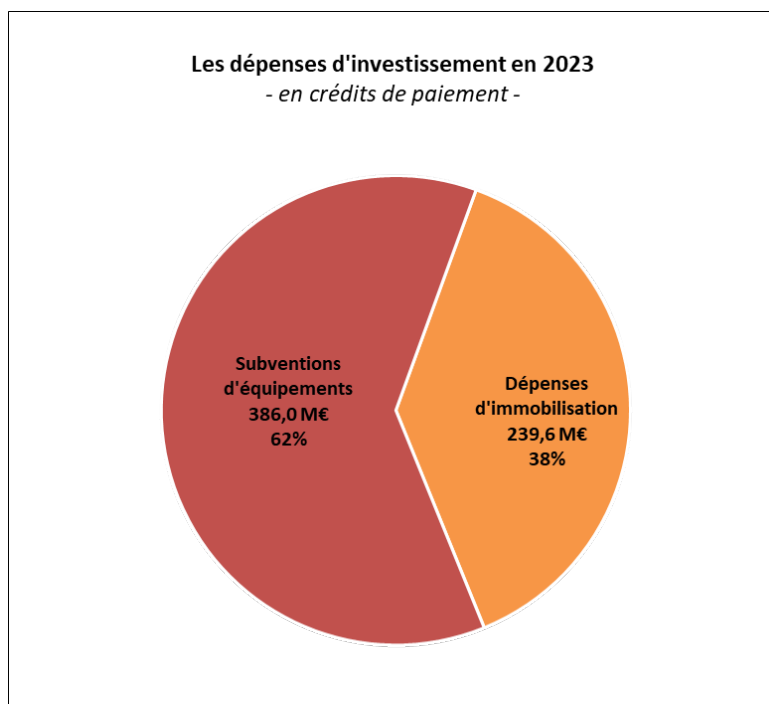
- Transports (439 M€),
- Formation professionnelle et apprentissage (221 M€),
- Enseignement (216 M€).



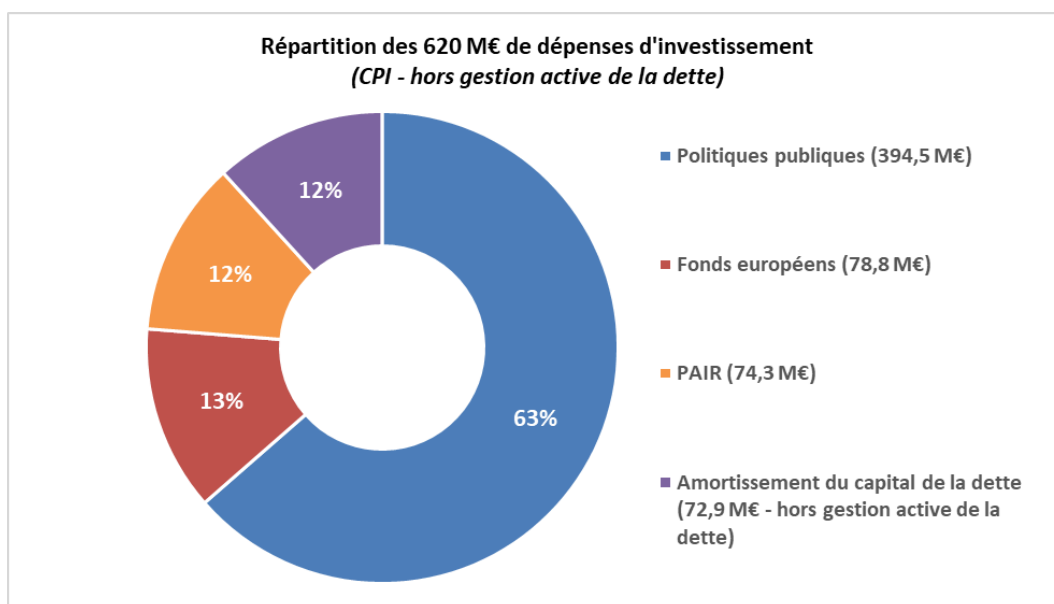
➤ Les dépenses d'investissement

Présentation des dépenses par nature

Les crédits d'investissement s'élèvent à 620 M€, en incluant le remboursement du capital de la dette. La répartition de dépenses par nature comptable démontre que le budget d'investissement (hors dette) est composé majoritairement des subventions d'équipement versées à des tiers (62 %), même si la part d'immobilisations corporelles, incorporelles et financières (38 %) est en progression, notamment du fait des investissements importants dans les lycées.



Présentation par grande catégorie de dépenses

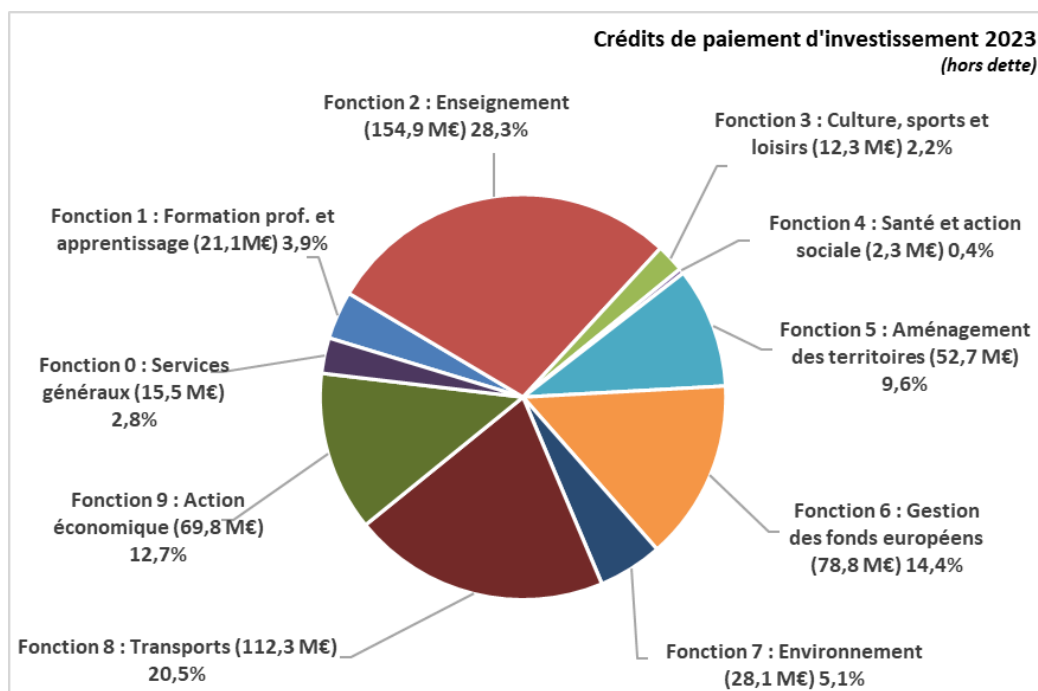


Les dépenses des politiques publiques régionales (PAIR compris) représentent près de 75 % du budget d'investissement.

Présentation des dépenses par fonction de la nomenclature M71

Le graphique ci-dessous représente la réalisation des crédits de paiement par fonction budgétaire de la nomenclature M71. Les masses budgétaires les plus importantes concernent les secteurs :

- de l'enseignement (155 M€),
- des transports (112 M€),
- de l'action économique (70 M€).



La poursuite du plan d'accélération de l'investissement régional, avec 74 M€ réalisés

La Région a adopté, le 9 octobre 2020, un plan d'accélération de l'investissement régional (PAIR) pour conforter les mesures d'urgence mises en place pour faire face à la crise sanitaire, pour relancer durablement l'économie régionale et accélérer la transition écologique et énergétique.

Le PAIR est doté d'un montant initial de 435 M€ de fonds régionaux, complétés à hauteur de 116 M€ de fonds européens dans le cadre du programme REACT-EU. Engagé fin 2020, le PAIR a fait l'objet de plusieurs avenants pour optimiser la mise en œuvre des mesures, tout en adaptant le calendrier de réalisation des actions. Ainsi, les crédits ont pu être affectés jusqu'au 31 décembre 2022 et pourront être liquidés jusqu'au 31 décembre 2025.

Axe 1 : Accélérer la transition écologique et énergétique						
Thématiques	Enveloppe PAIR	CP 2020 (réalisé)	CP 2021 (réalisé)	CP 2022 (réalisé)	CP 2023 (réalisé)	Total réalisations au 31/12/2023
Rénovation énergétique	90 569 370	0	18 802 282	16 387 264	20 113 263	55 302 809
Energies renouvelables	20 717 888	0	612 320	2 931 916	2 261 379	5 805 615
Transition énergétique dans les transports	75 547 405	9 409 033	27 447 902	9 781 626	6 446 166	53 084 727
Biodiversité	2 949 031	0	514 420	1 009 943	1 031 386	2 555 749
Tourisme durable	8 762 693	0	128 435	2 134 833	3 183 575	5 446 843
Economie circulaire et déchets	12 293 563	0	25 108	1 287 694	1 682 123	2 994 926
Education à l'environnement et au développement durable	109 235	0	0	30 511	51 327	81 838
Agriculture durable	3 206 134	0	553 800	1 307 561	453 173	2 314 534
Forêt - bois	5 855 927	0	307 160	1 072 402	1 840 574	3 220 137
Sous-total	220 011 246	9 409 033	48 391 427	35 943 751	37 062 966	130 807 177
Axe 2 : Soutenir les acteurs locaux de l'économie et de l'emploi						
Thématiques	Enveloppe PAIR	CP 2020 (réalisé)	CP 2021 (réalisé)	CP 2022 (réalisé)	CP 2023 (réalisé)	Total réalisations au 31/12/2023
Soutenir les acteurs et la transition économique	46 864 411	6 000 000	14 718 440	11 418 126	4 313 202	36 449 769
Economie de proximité et économie sociale et solidaire	33 049 329	0	9 325 977	8 436 154	6 397 034	24 159 164
Développer le tourisme social et accompagner les structures touristiques	18 078 268	0	9 800 000	1 220 886	2 223 069	13 243 955
Moderniser l'appareil de formation	21 443 078	1 200 000	889 800	6 367 714	9 401 739	17 859 254
Sous-total	119 435 086	7 200 000	34 734 217	27 442 879	22 335 044,86	91 712 141
Axe 3 : Investir massivement dans la transition numérique et la cohésion sociale et territoriale						
Thématiques	Enveloppe PAIR	CP 2020 (réalisé)	CP 2021 (réalisé)	CP 2022 (réalisé)	CP 2023 (réalisé)	Total réalisations au 31/12/2023
Transition numérique	34 745 393	1 556 160	9 013 606	4 440 600	4 369 003	19 379 369
Numérique éducatif	5 078 850	0	3 744 776	579 589	482 812	4 807 177
Aménagement du territoire et mobilités durables	28 031 509	0	2 556 190	6 803 566	6 431 449	15 791 205
Santé de proximité	7 700 000	0	1 789 749	1 928 111	1 617 473	5 335 333
Rénovation du patrimoine	6 842 749	0	794 465	1 295 528	1 454 364	3 544 357
Culture et sport	2 734 120	0	541 331	361 151	602 291	1 504 773
Sous-total	85 132 621	1 556 160	18 440 117	15 408 544	14 957 393	50 362 215
TOTAL	424 578 953	18 165 193	101 565 761	78 795 175	74 355 403,91	272 881 533

Parmi les dépenses exécutées dans le cadre du PAIR en 2023, nous pouvons notamment souligner :

Axe 1 – Accélérer la transition écologique et énergétique

- Financement de rames à hydrogène pour 3,7 M€
- Travaux favorisant la sobriété énergétique dans les lycées pour 3,4 M€
- Aides Effilogis en faveur des collectivités et des associations pour 5,1 M€

Axe 2 – Soutenir les acteurs locaux de l'économie et de l'emploi

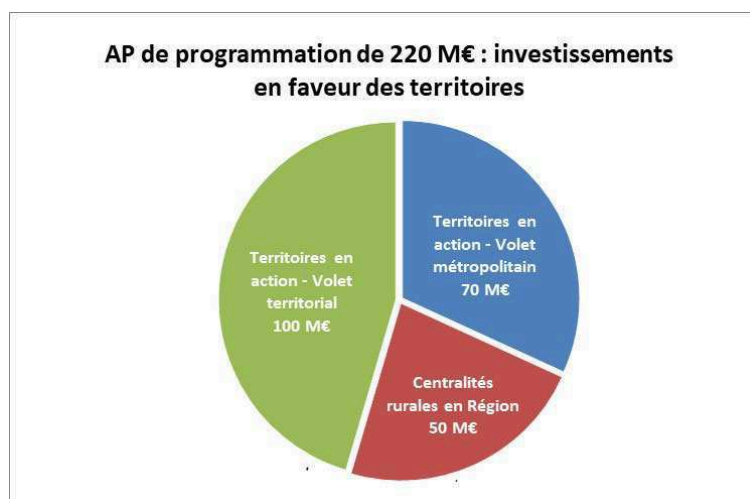
- Dépenses liées au fonds de relocalisation pour 3,5 M€
- Travaux de restructuration du CREPS pour 5,7 M€
- Investissements en faveur de l'économie sociale et solidaire pour 3,8 M€
- Aides dans le cadre du soutien aux circuits courts et à la commercialisation en vente directe pour 2,9 M€

Axe 3 – Investir massivement dans la transition numérique et la cohésion sociale et territoriale

- Aménagement du territoire (réhabilitations, travaux d'aménagement...) pour 2,0 M€
- Investissements pour l'amélioration de l'habitat pour 2,8 M€
- Aides à l'installation des maisons de santé pour 1 M€.

Les enveloppes pluriannuelles d'investissements au titre de la nouvelle politique territoriale

L'intégralité de l'enveloppe consacrée à la politique territoriale menée par la Région a été votée en 2022. Elle représente, après révision du montant en 2023, un volume global de 220 M€ d'autorisations de programme (AP), dont 100 M€ en faveur des territoires, 70 M€ en faveur des métropoles et 50 M€ en faveur des centralités rurales.

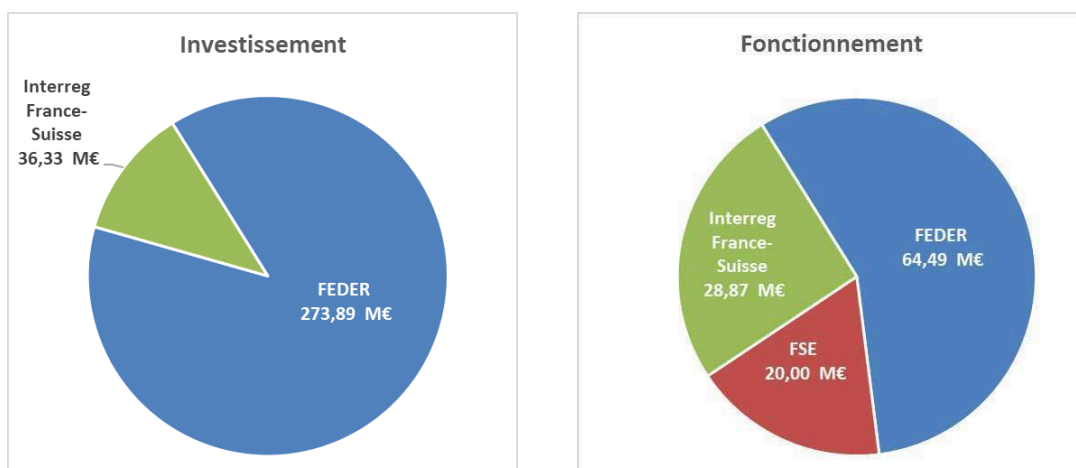


Ces AP, conformément au règlement budgétaire et financier, sont ouvertes en AP de programmation et peuvent être affectées sur toute la durée de la programmation. Au 31 décembre 2023, 8,4 M€ ont fait l'objet d'une affectation.

Les enveloppes pluriannuelles de la programmation 2021-2027 des fonds européens

Les enveloppes d'autorisations de programme et d'engagement ont été votées dans leur globalité au budget primitif 2022. 473 M€ d'autorisations ont été ouvertes, soit 359,72 M€ en investissement et 113,36 M€ en fonctionnement. A l'occasion de la décision modificative n° 2 2022, 49,5 M€ ont été transférés sur la fonction 9 – Action économique, au titre du fonds européen d'investissement.

Le volume consacré aux fonds européens imputé sur la fonction 6 est donc ramené à 423,6 M€ répartis comme suit :



Au 31 décembre 2023, 4 M€ ont fait l'objet d'une affectation.

SYNTHESE DES DEPENSES DE L'EXERCICE 2023

<i>DEPENSES - EN CREDITS DE PAIEMENT (hors gestion active de la dette)</i>	FONCTIONNEMENT	INVESTISSEMENT	TOTAL
FONCTION 1 : FORMATION PROFESSIONNELLE ET APPRENTISSAGE	220 841 452,05 €	21 084 613,33 €	241 926 065,38 €
Sous fonction 10 / 11 - Formation professionnelle, emploi et sécurité professionnelle	162 947 990,48 €		162 947 990,48 €
Sous fonction 12 - Apprentissage	6 374 641,69 €	12 810 814,27 €	19 185 455,96 €
Sous fonction 13 - Formations des secteurs sanitaire et social	51 518 819,88 €	8 273 799,06 €	59 792 618,94 €
FONCTION 2 : ENSEIGNEMENT	216 192 389,55 €	154 846 388,69 €	371 038 778,24 €
Sous fonction 20 / 22 / 27 / 28 - Lycées (hors personnel agents lycées)	80 248 112,00 €	143 804 382,63 €	224 052 494,63 €
Sous fonction 22 - Ressources humaines - Personnel agents lycées	132 464 727,89 €		132 464 727,89 €
Sous fonction 23 - Enseignement supérieur	3 479 549,66 €	11 042 006,06 €	14 521 555,72 €
FONCTION 3 : CULTURE, SPORTS ET LOISIRS	26 335 257,42 €	12 268 255,77 €	38 603 513,19 €
Sous fonction 30 / 31 - Culture et patrimoine	23 505 129,36 €	7 321 185,04 €	30 826 314,40 €
Sous fonction 32 - Sport Jeunesse et vie associative	2 830 128,06 €	4 947 070,73 €	7 777 198,79 €
FONCTION 4 : SANTE ET ACTION SOCIALE	197 013,51 €	2 264 728,11 €	2 461 741,62 €
FONCTION 5 : AMENAGEMENT DES TERRITOIRES	6 438 554,98 €	52 672 574,16 €	59 111 129,14 €
Sous fonction 50 / 51 / 52 / 53 / 54 / 58 - Aménagement des territoires hors numérique	3 441 691,64 €	26 526 148,23 €	29 967 839,87 €
Sous fonction 56 - Développement numérique des territoires	2 996 863,34 €	26 146 425,93 €	29 143 289,27 €
FONCTION 6 : GESTION DES FONDS EUROPEENS	12 198 829,33 €	78 799 511,70 €	90 998 341,03 €
Sous fonction 61 - Autorité de gestion FSE	1 234 694,87 €		1 234 694,87 €
Sous fonction 62 - Autorité de gestion FEDER	10 964 134,46 €	78 799 511,70 €	89 763 646,16 €
FONCTION 7 : ENVIRONNEMENT	10 866 502,13 €	28 099 778,73 €	38 966 280,86 €
Sous fonction 70 / 71 / 72 / 73 / 74 / 76 / 78 - Environnement	8 014 201,52 €	6 988 619,68 €	15 002 821,20 €
Sous fonction 75 - Energie	2 852 300,61 €	21 111 159,05 €	23 963 459,66 €
FONCTION 8 : TRANSPORTS	439 464 645,81 €	112 258 648,13 €	551 723 293,94 €
Sous fonction 80 / 81 - Dépenses TER et autres transports en commun de voyageurs	438 184 063,52 €	93 446 794,44 €	531 630 857,96 €
Sous fonction 82- Routes et Voiries		16 117 513,50 €	16 117 513,50 €
Sous fonction 88 - Autres transports	1 280 582,29 €	2 694 340,19 €	3 974 922,48 €
FONCTION 9 : ACTION ECONOMIQUE	53 065 474,86 €	69 788 004,65 €	122 853 479,51 €
Sous fonction 90 / 91 / 94 - Développement économique et économie sociale et solidaire	29 078 528,19 €	36 732 294,68 €	65 810 822,87 €
Sous fonction 92 - Recherche et innovation	11 187 979,52 €	9 040 969,87 €	20 228 949,39 €
Sous fonction 93 - Agriculture - Viticulture - Agroalimentaire - Bois et Forêt	6 377 872,74 €	11 233 600,10 €	17 611 472,84 €
Sous fonction 95 - Tourisme	6 421 094,41 €	12 781 140,00 €	19 202 234,41 €
FONCTION 0 : SERVICES GENERAUX	102 237 130,50 €	15 534 456,15 €	117 771 586,65 €
Sous fonction 02 - Ressources humaines - Personnel siège	75 043 846,33 €		75 043 846,33 €
Sous fonction 02 - Administration générale	24 569 581,81 €	15 331 402,15 €	39 900 983,96 €
Sous fonction 04 - Actions européennes et internationales	2 623 702,36 €	203 054,00 €	2 826 756,36 €
SOUS-TOTAL DEPENSES VENTILEES	1 087 837 250,14 €	547 616 959,42 €	1 635 454 209,56 €
Dette régionale	36 315 211,95 €	72 931 768,52 €	109 246 980,47 €
Admissions en non valeur	457 809,89 €		457 809,89 €
Provisions	1 064 579,71 €		1 064 579,71 €
Groupes d'élus	815 172,95 €		815 172,95 €
Autres dépenses	4 716 249,00 €		4 716 249,00 €
SOUS-TOTAL DEPENSES NON VENTILEES	43 369 023,50 €	72 931 768,52 €	116 300 792,02 €
TOTAL DEPENSES - EN CREDITS DE PAIEMENT (hors gestion active de la dette)	1 131 206 273,64 €	620 548 727,94 €	1 751 755 001,58 €

II. LA PRESENTATION DETAILLEE DE L'EXECUTION BUDGETAIRE DE L'EXERCICE 2023 EN RECETTES

La deuxième partie du rapport financier présente l'exécution budgétaire détaillée de l'exercice 2023 en recettes.

Les recettes de fonctionnement se sont élevées à 1,412 milliard d'euros (Md€) au titre de l'exercice budgétaire 2023, soit une évolution de + 4,6 % par rapport à l'exercice 2022.

A périmètre constant, celles-ci enregistrent une évolution limitée à + 1,8 %.

La recette de TVA, constituée des deux fractions régionales (ex-CVAE + ex-DGF), représente un produit de 696 millions d'euros (M€) soit près de la moitié des recettes de fonctionnement réalisées.

Les recettes d'investissement (hors emprunt) se sont établies, pour leur part, à 209,6 millions d'euros (M€).

Les recettes régionales réalisées au cours de l'exercice 2023 se sont élevées globalement à 1,621 milliard d'euros (Md€) (hors emprunt et gestion active de la dette et trésorerie).

En intégrant le recours à l'emprunt à hauteur de 137 millions d'euros (M€), les ressources totales de la Région Bourgogne-Franche-Comté en 2023 ont représenté 1,759 milliard d'euros (Md€).

SYNTHESE RECETTES 2022 - 2023

données comptes administratifs	2022	2023	Taux d'exécution 2023	Evol. 2022/2023
RECETTES DE FONCTIONNEMENT	1 349 670 377,35 €	1 412 009 157,85 €	99,76%	4,62%
à périmètre constant (*)	1 235 349 479,21 €	1 257 922 297,54 €		1,83%
RECETTES D'INVESTISSEMENT hors emprunt / gestion active de la dette	133 998 726,59 €	209 602 471,91 €	92,98%	56,42%
à périmètre constant (**)	72 554 482,57 €	96 574 103,21 €		33,11%
TOTAL RECETTES hors emprunt / gestion active de la dette	1 483 669 103,94 €	1 621 611 629,76 €	98,83%	9,30%
à périmètre constant (*) (**)	1 307 903 961,78 €	1 354 496 400,75 €		3,56%
EMPRUNT MOBILISE (emprunt obligataire + emprunt bancaire)	276 045 000,00 €	137 000 000,00 €	64,78%	-50,37%
TOTAL RECETTES	1 759 714 103,94 €	1 758 611 629,76 €	94,68%	-0,06%

(*) Recettes de fonctionnement à périmètre constant : hors fonds européens / hors PRIC / hors France compétences / hors reprise sur provision TER en 2023 / hors impact suppression exonération taxe régionale "cartes grises" pour les véhicules hybrides à compter du 1er juillet 2023 (portant sur 5 mois au titre exercice 2023)

(**) Recettes d'investissement à périmètre constant : hors fonds européens / hors Fce compétences / hors FEDER-FEI / hors dotation compensat° transfert FEADER

1. Les ressources fiscales

➤ La recette de la taxe sur la valeur ajoutée (TVA)

La Région Bourgogne-Franche-Comté (BFC) bénéficie de deux fractions de la taxe sur la valeur ajoutée (TVA) : une première attribuée depuis 2018 au titre de la suppression de la dotation globale de fonctionnement (DGF) et une seconde affectée à compter de 2021 en substitution de la part régionale de la cotisation sur la valeur ajoutée des entreprises (CVAE) supprimée dans le cadre de la réforme des impôts de production.

Ces deux fractions régionales de TVA évoluent selon le rythme de la croissance annuelle du produit national de TVA mais avec des modalités de versement qui diffèrent.

Concernant **la fraction de TVA compensatoire de la CVAE**, la Région perçoit au titre de l'année N des acomptes calculés en fonction du produit de TVA voté en loi de finances, lesquels sont révisés en cours d'année ; une régularisation définitive est opérée au premier trimestre de l'année N+1 une fois le montant de la TVA de l'exercice connu.

La recette de TVA ainsi attribuée au titre de l'exercice 2023 s'est élevée à 412,190 M€. Ce produit est issu de la dernière prévision actualisée de TVA pour l'année 2023 associée au projet de loi de finances (PLF) 2024 et publiée à l'automne (+ 3,68 %) ; (à noter que celle-ci avait été révisée à la baisse par rapport à l'indexation initialement fixée en LFI 2023 qui était de + 5,1 %).

Or, il s'avère que l'atterrissage définitif 2023 de la recette de TVA a été de + 2,78 %, soit une évolution encore moins favorable. Le montant de TVA définitive attribué à la Région BFC en compensation de la perte de CVAE au titre de l'année 2023 aurait ainsi dû être de 408,599 M€ (conformément à la notification DGFIP reçue le 20 mars 2024) ; il en résulte un reversement de trop perçu (- 3 591 M€) qui sera régularisé en DM1 sur l'exercice 2024 (cf. rapport n° 1.5 « Budget supplémentaire 2024 » : inscription des crédits en dépenses / 73954 « Reversements Fraction compensatoire de la CVAE »).

Pour rappel au titre de l'année 2022, l'évolution moins favorable que prévue avait donné lieu également à une régularisation à hauteur de (- 3,689 M€) : celle-ci a été imputée en dépenses sur l'exercice 2023.

Concernant **la fraction de TVA compensatoire de la DGF**, le produit attribué mensuellement à la Région ne donne pas lieu à notification mais évolue « au fil de l'eau » en fonction des encaissements réalisés par l'Etat. Le produit définitif ainsi attribué à la Région BFC au titre de l'exercice budgétaire 2023 s'est élevé à 283,782 M€, en intégrant la dernière mensualité notifiée en janvier 2024 relative à la taxe collectée en décembre 2023 pour un montant de 25,240 M€. Pour l'ensemble de l'année 2023, l'évolution constatée est de + 2,76 % par rapport au produit constaté en 2022.

SYNTHESE RECETTE DE LA TAXE SUR LA VALEUR AJOUTEE (TVA) 2023

Données compte administratif 2023	PREVISIONS 2023		REALISATIONS 2023 (*)
	BP 2023	TOTAL BP + BS + DM2	
Fraction compensatoire de la CVAE <i>(produit compte administratif 2023 non compris le reversement de trop-perçu au titre de l'année 2023 qui sera régularisé en DM1 sur l'exercice 2024 (*)</i>	420 221 000,00 €	414 244 330,00 €	412 190 442,00 €
Régularisation définitive fraction de TVA compensatoire CVAE au titre de 2022 <i>(imputation compte 73981 "reversements de fiscalité" en dépenses sur l'exercice 2023)</i>		-3 689 373,00 €	-3 689 373,00 €
Fraction LFI 2017 / Fraction compensatoire de la DGF	291 919 000,00 €	287 745 450,00 €	283 782 615,31 €
TOTAL FRACTION PRODUIT DE LA TAXE SUR LA VALEUR AJOUTEE (TVA)	712 140 000,00 €	701 989 780,00 €	695 973 057,31 €

(*) NB Pour Information : Montant de TVA définitive attribué à la Région BFC en compensation de la perte de CVAE au titre de l'année 2023 (montant notifié le 20 mars 2024) : 408 599 046 €.

Il résulte un reversement de trop perçu pour un montant de (- 3 591 396 €) qui sera régularisé en DM1 (en dépenses) sur l'exercice 2024.

Le produit de la recette régionale de TVA, attribué au titre de l'exercice budgétaire 2023, regroupant les deux composantes (fraction compensatoire de la CVAE + fraction compensatoire de la DGF), s'élève ainsi globalement à 695,973 M€.

➤ [La taxe sur l'immatriculation des véhicules \(cartes grises\)](#)

Les recettes de **la taxe régionale sur l'immatriculation des véhicules (cartes grises)**, encaissées au titre de l'exercice budgétaire 2023 (période décembre 2022 à novembre 2023), se sont élevées à 97,696 M€ ; l'évolution du produit s'établit ainsi à + 3,82 % par rapport à l'exercice 2022.

Malgré une reprise des immatriculations de voitures particulières neuves en 2023 (+ 16 % au niveau national) et la mise en œuvre de la mesure de suppression de l'exonération régionale en faveur des véhicules hybrides à compter du 1^{er} juillet (cf ci-après), le produit demeure cependant à un niveau bien inférieur à celui perçu avant la crise Covid.

Pour rappel, conformément aux dispositions prévues par le code des impositions sur les biens et les services (CIBS), la Région BFC, à l'instar de plusieurs autres collectivités, a voté la suppression de l'exonération de la taxe régionale pour les véhicules « dits propres », communément dénommés véhicules hybrides, avec une entrée en vigueur au 1^{er} juillet 2023.

L'impact de cette mesure (pour un parc qui représente une part croissante, de l'ordre de 9 % des immatriculations totales en 2023 sur le territoire régional), s'est traduit par un surplus de produit estimé de 5,2 M€ sur l'exercice 2023 en fonction de l'exploitation des données issues des fichiers de l'ANTS (Agence nationale des titres sécurisés). A noter par ailleurs que le tarif régional de la taxe sur les cartes grises avait été reconduit à 51 € par cheval-vapeur au titre de l'année 2023.

➤ L'accise sur les produits énergétiques (ex TICPE) régionale et Grenelle

Les recettes de l'ex-taxe intérieure de consommation sur les produits énergétiques (TICPE), devenue « **accise sur les produits énergétiques** » se sont élevées globalement à 234,282 M€ au titre de l'exercice 2023 (hors composantes liées au financement de la formation professionnelle et de l'apprentissage).

Celles-ci sont constituées de plusieurs parts :

- La TICPE régionale dite « Loi de finances (LRL) », principale composante, a pour objet la compensation financière de divers transferts de compétences, dont les montants sont actualisés chaque année en lois de finances. Le produit ainsi attribué à la Région BFC au titre de l'exercice 2023 a représenté un montant de 157,126 M€, en intégrant la régularisation définitive au titre du complément de garantie du droit à compensation 2023 notifiée fin janvier 2024 et rattachée à l'exercice (soit 14,408 M€).
- Les autres compensations attribuées sous forme de TICPE, qui font l'objet de versements distincts, concernent les transferts au titre des lois « MAPTAM » et « NOTRe », le transfert de la compétence « DRONISEP » ainsi que celui prévu par la loi 3DS relatif à la gestion des sites Natura 2000 pour un produit global de 4,291 M€ en 2023.
- En outre, conformément au protocole entre l'Etat et Régions de France en faveur des formations sanitaires et sociales signé en mars 2022, un financement additionnel converti en une fraction supplémentaire de TICPE a été transféré aux Régions en 2023 au titre de la gestion des IFSI : cette part de TICPE dite « Ségur de la santé » a représenté 8,950 M€ pour l'exercice 2023.
- Il convient par ailleurs d'ajouter deux autres parts : la TICPE dite « Modulation », sans pouvoir de taux, qui a représenté 33,169 M€ en 2023 ainsi que la TICPE dite « Grenelle » attribuée au titre du financement des infrastructures prévues par le Grenelle de l'environnement, avec une faculté de majoration des tarifs encadrée par la loi, dont le produit s'est élevé à 30,746 M€ en 2023. Ces deux parts de TICPE sont directement liées aux consommations de carburants et ne bénéficient d'aucun mécanisme de garantie (contrairement aux parts transférées au titre du droit à compensation) : celles-ci ont enregistré une évolution cumulée de - 2,93 % en 2023.

➤ [Les impositions forfaitaires sur les entreprises de réseaux \(IFER\)](#)

Le produit définitif de l'**imposition forfaitaire sur les entreprises de réseaux (IFER)**, notifié au titre de l'exercice 2023, s'est établi à 45,947 M€, réparti entre les deux composantes « matériel roulant utilisé sur le réseau ferré national » pour 28,807 M€ et « répartiteurs principaux de la boucle locale de cuivre » pour 17,140 M€. Après deux années consécutives de baisse, cette recette fiscale est en augmentation par rapport à 2022, en particulier pour la composante ferroviaire qui enregistre une hausse importante avec un produit global mis en recouvrement au niveau national en augmentation, et une clé de répartition en fonction des sillons-kilomètres plus favorable pour la Région BFC.

L'ensemble des ressources fiscales, directes et indirectes, se sont élevées à 1,074 milliard d'euros (Md€) au titre de l'exercice budgétaire 2023, dont 695,973 millions d'euros (M€) pour les deux fractions régionales de TVA et 377,927 millions d'euros (M€) pour les autres recettes fiscales (taxe sur les cartes grises, accise sur les énergies, imposition forfaitaire sur les entreprises de réseaux).

2. [Les autres recettes](#)

➤ [Les ressources liées au financement de la formation professionnelle et apprentissage](#)

Le financement de la formation professionnelle (hors PRIC) a été assuré en 2023 par des ressources fiscales ainsi que par des dotations budgétaires de l'Etat pour un montant total de 47,849 M€ :

- Les recettes fiscales liées au financement de la formation professionnelle se sont élevées à 26,846 M€ en 2023, constituées de frais de gestion au titre de la fiscalité économique (cotisation foncière des entreprises et CVAE) pour 9,339 M€ et d'une fraction de TICPE « dite formation professionnelle » pour 17,507 M€.
- Les dotations liées au financement de la formation professionnelle, instaurées suite à la suppression de la taxe d'habitation (TH) et à la réforme des impôts de production (CVAE) et destinées à compenser la perte des frais de gestion afférents, ont représenté 21,003 M€ en 2023 (dotation de compensation « formation professionnelle » perte frais de gestion TH : 12,548 M€ / dotation de compensation perte frais de gestion de la CVAE : 3;867 M€ / dotation de compensation baisse des frais de gestion de la CVAE et de la cotisation foncière des entreprises : 4,588 M€).

A noter que l'ensemble de ces composantes sont fusionnées en une part fixe et pérenne du produit de l'accise sur les énergies à compter de 2024.

Concernant le financement de l'apprentissage, les ressources allouées depuis 2020, suite à la réforme initiée par la loi du 5 septembre 2018 pour la liberté de choisir son avenir professionnel (LCAP), ont été reconduites à l'identique en 2023 pour un montant total de 31,108 M€ ; celles-ci regroupent :

- La compensation au titre de la neutralisation financière de la réforme de l'apprentissage versée sous forme d'un prélèvement sur recettes de l'Etat (PSR) et de fiscalité transférée (TICPE), soit un montant de 14,102 M€ (PSR : 5,703 M€ + TICPE : 8,399 M€) ;
- Une enveloppe complémentaire intégrant les deux dotations attribuées par France Compétences, pour un montant global de 17,005 M€ (fonds de soutien à l'apprentissage : 6,634 M€ ; financement des dépenses d'investissement des CFA : 10,371 M€).

Les recettes fiscales et dotations liées au financement de la formation professionnelle et de l'apprentissage (FPA) se sont élevées à 78,957 millions d'euros (M€) au titre de l'exercice 2023 (dont 68,586 M€ en fonctionnement et 10,371 M€ en investissement).

➤ Les dotations et transferts financiers de l'Etat

Les deux dotations relatives à la fiscalité locale (DCRTP / DTCE), intégrées comme variables d'ajustement des concours financiers de l'Etat, affichaient une baisse régulière chaque année. A titre exceptionnel pour l'exercice 2023, un amendement gouvernemental avait été adopté en loi de finances, visant à figer les montants 2023 sur ceux notifiés en 2022 (cette disposition faisait suite à une proposition des Régions de France destinée à préserver les ressources et la capacité d'investissement des Régions dans un contexte de forte inflation).

Ces deux dotations ont ainsi été reconduites en 2023 à hauteur de 24,998 M€, réparties entre la dotation de compensation de la réforme de la taxe professionnelle (DCRTP) notifiée pour 24,020 M€ et la dotation pour transfert de compensations d'exonérations de fiscalité directe locale (DTCE) pour 977 K€.

Concernant **les autres dotations et transferts financiers attribués par l'Etat**, à retenir au titre de l'exercice 2023 :

En fonctionnement :

- La dotation générale de décentralisation (DGD) notifiée à hauteur de 39,275 M€ ; à noter que la DGD 2023 inclut un versement complémentaire intervenu fin décembre et non pérenne, correspondant à un concours exceptionnel au titre du transfert FEADER (soit 1,186 M€ pour la Région Bourgogne-Franche-Comté).
- Une nouvelle dotation, instaurée par la loi de finances pour 2023, dans le cadre de la décentralisation de la gestion des sites exclusivement terrestres classés Natura 2000 et transférée aux Régions (soit 1,341 M€ pour la Région Bourgogne-Franche-Comté).

En investissement :

- La dotation régionale d'équipement scolaire (DRES), attribuée pour le financement des travaux de modernisation et acquisition d'équipements dans les lycées, reconduite à hauteur de 31,410 M€ en 2023.
- Le fonds de compensation pour la TVA (FCTVA), notifié à la Région BFC au titre de l'année 2023 pour un montant de 26,329 M€, correspondant à une assiette éligible de dépenses réalisées au cours de l'exercice 2022 et transmises dans le cadre du dispositif automatisé de 160,554 M€ ; pour la deuxième année consécutive, le FCTVA enregistre un niveau élevé et une progression liée à la poursuite des investissements en faveur des lycées et des opérations de travaux dans le parc des bâtiments administratifs (finalisation du bâtiment Viotte...).
- Une nouvelle dotation, instaurée par la loi de finances pour 2023, relative à la gestion des crédits confiés aux Régions et correspondant aux contreparties du FEADER 2023-2027 pour les mesures non surfaciques (soit 9,007 M€ pour la Région Bourgogne-Franche-Comté).
- La dotation régionale d'investissement (DRI) attribuée pour le financement d'opérations ciblées dans le cadre du plan de relance de l'Etat (pour rappel la subvention allouée concerne les travaux de rénovation et modernisation d'une quinzaine de lycées ainsi que du CREPS à

Dijon) ; à ce titre, des acomptes complémentaires ont été versés fin décembre 2023 pour dix opérations à hauteur de 3,361 M€.

Les dotations et transferts financiers de l'Etat (hors financement de la formation professionnelle et apprentissage) ont porté sur un montant de 135,723 millions d'euros (M€) en 2023 (dont 65,650 M€ en fonctionnement et 70,073 M€ en investissement).

➤ Les participations et recettes spécifiques

Les participations et recettes spécifiques (hors fonds européens) correspondent pour l'essentiel aux participations attribuées par l'Etat, des collectivités territoriales, divers organismes publics ou privés, ou versées par des particuliers et familles, en lien avec les politiques menées par la collectivité régionale.

Au titre de l'exercice 2023, celles-ci ont concerné principalement :

En fonctionnement :

- La contribution financière de l'Etat au titre du pacte régional d'investissement dans les compétences (PRIC) à hauteur de 70,314 M€, constitué du premier versement de 50 % de la convention 2023 effectué en juin (33,087 M€) et des encaissements au titre des acomptes complémentaires et/ou soldes relatifs aux conventions antérieures intervenus fin novembre (37,227 M€).
- Les participations relatives au transfert des transports scolaires et interurbains pour 33,282 M€ : correspondant pour l'essentiel aux reversements des départements pour lesquels l'attribution de compensation financière est en faveur de la Région (27,794 M€), ainsi qu'à diverses recettes d'exploitation liées au transfert de la compétence.
- Les participations et recettes diverses en lien avec la compétence des lycées à hauteur de 12,198 M€, constituées principalement de la participation des familles au titre de la restauration et l'hébergement scolaires (ex FARPI) pour 11,024 M€.
- Les participations et recettes diverses attribuées dans les autres domaines d'intervention pour 10,322 M€ (action économique : 4,647 M€ / formation et apprentissage (hors PRIC) : 2,429 M€ / mobilités : 1,338 M€...)
- Les recettes liées aux ressources humaines et moyens généraux pour 3,555 M€ (incluant le produit de la cession du domaine de Pontigny : 1,8 M€)

Les participations et recettes spécifiques liées aux politiques régionales ont représenté 129,674 millions d'euros (M€) pour la section de fonctionnement au titre de l'exercice 2023, dont 70,314 millions d'euros (M€) pour les recettes du PRIC.

- A celles-ci, il convient d'ajouter divers produits financiers pour 1,8 M€ ainsi que les reprises sur provisions à hauteur de 25,406 M€ (dont la reprise de la provision relative à la contribution TER 2022 portant sur 25 M€ et imputée sur l'exercice 2023).

En investissement :

- Les participations et recettes spécifiques au domaine des mobilités et infrastructures à hauteur de 25,162 M€, comprenant notamment une recette exceptionnelle de la SNCF liée à la diminution du coût d'objectif des 16 rames Régionalis livrés en 2022 (soit 18,057 M€), le

remboursement de l'apport en compte courant d'associé qui avait été alloué à la SPL « Mobilités Bourgogne-Franche-Comté » (3,250 M€) ainsi que deux subventions FEDER attribuées à la Région BFC au titre du déploiement de la centrale de mobilité numérique régionale « Mobigo » (2,798 M€ au global).

- Les participations et recettes spécifiques au domaine de l'action économique pour un montant de 17,806 M€, incluant notamment la subvention au titre du fonds européen d'investissement (FEI : 1er versement de 30 % de l'aide FEDER programmée pour l'opération « fonds de participation en garantie et co-investissement FEI », soit 14,850 M€), une recette de la Régie ARDEA relative à la mise en œuvre du droit de reprise sur le fonds d'avances remboursables « consolidation de la trésorerie TPE » (FARCT) (1,137 M€) ainsi qu'une dotation attribuée par l'Etat dans le cadre de la mise en œuvre d'un dispositif en faveur du tourisme de savoir-faire (soit 500 K€).
- Les participations et recettes diverses attribuées dans le cadre des programmes d'investissement des lycées pour 6,360 M€, comprenant notamment deux subventions FEDER au titre du dispositif « ORDIL-Equipement informatique individuel des lycéens » (2,465 M€ au global), une participation de l'Agence Nationale du Sport (ANS) au titre du CREPS (1^{er} acompte de 80 % pour la construction du centre C2PA, soit 2 M€) ainsi qu'une participation de l'ANRU pour l'opération « Internat Excellence du Lycée Pergaud de Besançon » (679 K€).
- Les participations et recettes diverses liées aux autres domaines d'intervention pour 1,028M€.

Les participations et recettes spécifiques liées aux politiques régionales ont représenté 50,358 millions d'euros (M€) pour la section d'investissement au titre de l'exercice 2023.

➤ Les recettes liées aux fonds européens

Les participations et recettes attribuées à la Région Bourgogne-Franche-Comté au titre de l'exercice 2023 ont concerné respectivement :

- Les recettes relatives à l'autorité de gestion des fonds européens (FEDER / REACT-EU / FSE / INTERREG) à hauteur de 90,998 M€ globalement ; celles-ci sont liées quasi exclusivement à la fin de la programmation 2014-2020 pour l'exercice 2023, soit 90,530 M€ réparti entre 78,720 M€ en investissement (dont 36,495 M€ relatif au dispositif REACT-EU) et 11,810 M€ en fonctionnement ; pour rappel les prévisions de recettes liées à la nouvelle programmation 2021-2027 avaient été revues à la baisse en DM2 en lien avec les ajustements de prévisions de crédits en dépenses.
- Les recettes de fonctionnement liées aux autres fonds européens pour 34,751 M€, relevant d'une part de l'assistance technique pour 6,704 M€ et d'autre part des marchés relatifs à la formation professionnelle (FSE) au titre de la programmation 2014-2020 pour 28,046 M€ ; pour rappel un complément de recettes (+ 10,225 M€) avait été voté à ce titre en DM2 en lien avec la finalisation des bilans d'opérations et des contrôles relatifs à la maquette 2014-2020.

L'ensemble des recettes liées aux fonds européens se sont ainsi élevées à 125,764 millions d'euros (M€) au titre de l'exercice 2023 (dont 78,780 M€ en investissement et 46,984 M€ en fonctionnement).

Les recettes régionales réalisées en 2023 (hors emprunt et gestion active de la dette / hors reprise des résultats antérieurs) se sont élevées globalement à 1,622 milliard d'euros (Md€).

Celles-ci sont ventilées entre la section de fonctionnement pour 1,412 milliard d'euros (Md€) et la section d'investissement pour 209,602 millions d'euros (M€).

En intégrant le recours à l'emprunt à hauteur de 137 millions d'euros (M€), les ressources totales de la Région Bourgogne-Franche-Comté en 2023 ont représenté 1,759 milliard d'euros (Md€).

Une synthèse des recettes de l'exercice budgétaire 2023, en fonctionnement et investissement, est présentée dans le tableau suivant.

En outre, l'annexe 1A présente l'évolution des recettes régionales entre les exercices 2022 et 2023.

SYNTHESE DES RECETTES DE L'EXERCICE 2023

	PREVISIONS 2023 (BP + BS + DM2)	REALISATIONS 2023	Taux de réalisation
RECETTES DE FONCTIONNEMENT	1 415 403 144,34 €	1 412 009 157,85 €	99,76%
FISCALITE REGIONALE (DIRECTE ET INDIRECTE)	1 071 276 812,00 €	1 073 907 802,53 €	100,25%
Fraction du produit de la taxe sur la valeur ajoutée (TVA)	701 989 780,00 €	695 973 057,31 €	99,14%
<i>dont Fraction compensatoire de la CVAE</i>	<i>414 244 330,00 €</i>	<i>412 190 442,00 €</i>	<i>99,50%</i>
NB : Régularisation définitive TVA 2022 (imputée sur l'exercice 2023 en dépenses)		-3 689 373,00 €	
<i>dont Fraction LFI 2017 / Fraction compensatoire de la DGF</i>	<i>287 745 450,00 €</i>	<i>283 782 615,31 €</i>	<i>98,62%</i>
Taxe sur l'immatriculation des véhicules (cartes grises)	95 000 000,00 €	97 696 986,00 €	102,84%
Accise sur les produits énergétiques (ex TICPE Régionale)	203 247 032,00 €	203 536 551,22 €	100,14%
<i>dont TICPE Compensation "LRL" (TICPE LRL 2023 versée avant garantie : 142 717 607 € + régularisation due au titre du droit à compensation garanti LRL pour 2023 : 14 408 701 €)</i>	<i>157 197 651,00 €</i>	<i>157 126 308,00 €</i>	
<i>dont TICPE autres compensations ("lois MAPTAM & NOTRe" : 3 688 866,78 € + DRONISEP : 326 277 € + Natura 2000 : 275 718,44 €)</i>	<i>4 119 024,00 €</i>	<i>4 290 862,22 €</i>	
<i>dont TICPE Compensation "Financement gestion des IFSI" (TICPE gestion des IFSI art. 112 IV LFI 2023 : 8 758 957 € + TICPE aide exceptionnelle de 100 € aux étudiants boursiers des formations sanitaires et sociales art. 112 V LFI 2023 : 191 400 €)</i>	<i>8 950 357,00 €</i>	<i>8 950 357,00 €</i>	
<i>dont TICPE Modulation</i>	<i>32 980 000,00 €</i>	<i>33 169 024,00 €</i>	
Accise sur les produits énergétiques (ex TICPE Grenelle)	31 040 000,00 €	30 746 339,00 €	99,05%
Imposition forfaitaire sur les entreprises de réseaux (IFER)	40 000 000,00 €	45 947 343,00 €	114,87%
<i>dont IFER matériel roulant utilisé sur le réseau ferré national</i>	<i>24 000 000,00 €</i>	<i>28 806 837,00 €</i>	
<i>dont IFER répartiteurs principaux de la boucle locale cuivre</i>	<i>16 000 000,00 €</i>	<i>17 140 506,00 €</i>	
FINANCEMENT FORMATION PROFESSIONNELLE ET APPRENTISSAGE	68 585 945,00 €	68 585 946,00 €	100,00%
Ressources fiscales liées au financement de la formation professionnelle	26 846 301,00 €	26 846 302,00 €	100,00%
<i>dont frais de gestion fiscalité locale</i>	<i>9 339 507,00 €</i>	<i>9 339 507,00 €</i>	
<i>dont TICPE formation professionnelle</i>	<i>17 506 794,00 €</i>	<i>17 506 795,00 €</i>	
Dotations liées au financement de la formation professionnelle	21 003 104,00 €	21 003 104,00 €	100,00%
<i>dont dotation compensation "form pro" perte des frais de gestion TH</i>	<i>12 548 518,00 €</i>	<i>12 548 518,00 €</i>	
<i>dont dotation compensation baisse des frais de gestion CVAE / CFE</i>	<i>4 587 902,00 €</i>	<i>4 587 902,00 €</i>	
<i>dont dotation compensation suppression des frais de gestion CVAE</i>	<i>3 866 684,00 €</i>	<i>3 866 684,00 €</i>	
Ressources liées au financement de l'apprentissage (hors France Compétences)	14 102 540,00 €	14 102 540,00 €	100,00%
<i>dont TICPE compensation neutralisation financière réforme apprentissage</i>	<i>8 398 923,00 €</i>	<i>8 398 923,00 €</i>	
<i>dont PSR compensation neutralisation financière réforme apprentissage</i>	<i>5 703 617,00 €</i>	<i>5 703 617,00 €</i>	
Dotation fonds de soutien à l'apprentissage (France Compétences)	6 634 000,00 €	6 634 000,00 €	100,00%
DOTATIONS ET TRANSFERTS FINANCIERS ETAT (hors dotations financement formation professionnelle et apprentissage)	64 463 315,00 €	65 650 170,04 €	101,84%
Dotations de compensations de la fiscalité locale	24 998 431,00 €	24 998 431,00 €	100,00%
<i>dont dotation compensation réforme taxe professionnelle (DCRTP)</i>	<i>24 020 924,00 €</i>	<i>24 020 924,00 €</i>	
<i>dont dotation de compensations d'exonérations de fiscalité directe locale (DTCE)</i>	<i>977 507,00 €</i>	<i>977 507,00 €</i>	
Dotation générale de décentralisation (DGD) (dont versement complémentaire non pérenne au titre du transfert FEADER : 1 186 855 €)	38 088 478,00 €	39 275 333,00 €	103,12%
Autres dotations (Financement dépenses d'intervention gestion des sites Natura 2000)	1 341 116,00 €	1 341 116,00 €	100,00%
Autres dotations (FCTVA) (part imputée en fonctionnement)	35 290,00 €	35 290,04 €	100,00%
PARTICIPATIONS ET RECETTES SPECIFIQUES	127 681 453,00 €	129 673 534,56 €	101,56%
Formation professionnelle et apprentissage	75 883 680,00 €	72 743 929,27 €	95,86%
<i>dont Formation professionnelle (conventions financières au titre du PRIC) convⁿ PRIC 2023 (1er acpte) : 33 087 150 € + convⁿ PRIC 2022 (2ème acpte) : 32 311 320 € + convⁿ PRIC 2021 (3ème acpte partiel) : 4 290 134 € + convⁿ PRIC 2020 (solde) : 626 063,86 €</i>	<i>70 314 668,00 €</i>	<i>70 314 667,86 €</i>	
<i>dont Formation professionnelle (autres : AGEFIPH, divers reversements trop-perçus...) / Apprentissage / Formations sanitaires et sociales (y.c. conventions Ségur de la santé)</i>	<i>5 569 012,00 €</i>	<i>2 429 261,41 €</i>	
Enseignement & Lycées	11 712 000,00 €	12 198 897,15 €	104,16%
<i>dont Lycées (participations familles restauration & hébergement scolaire / ex-FARPI)</i>	<i>11 000 000,00 €</i>	<i>11 024 982,30 €</i>	
<i>dont Lycées (autres recettes) (y compris Enseignement supérieur : 100 642,01 €)</i>	<i>712 000,00 €</i>	<i>1 173 914,85 €</i>	
Culture, sport et jeunesse (dont participations CNC : 540 834 €)	440 834,00 €	744 835,49 €	n.s.
Aménagement des territoires (dont Transformation Numérique : 978 953,54 €)	1 100 000,00 €	1 033 017,49 €	93,91%
Environnement (dont Transition énergétique : 80 388 €)	80 338,00 €	130 688,81 €	n.s.
Transports & Mobilités	33 846 887,00 €	34 621 155,10 €	102,29%
<i>dont Transports scolaire & interurbain (reversements des départements)</i>	<i>27 794 598,00 €</i>	<i>27 794 598,64 €</i>	
<i>dont Transports scolaire & interurbain (autres recettes d'exploitation)</i>	<i>4 932 520,00 €</i>	<i>5 488 370,02 €</i>	
<i>dont Transports & Mobilités (hors transport scolaire & interurbain)</i>	<i>1 119 769,00 €</i>	<i>1 338 186,44 €</i>	
Action économique	2 748 808,00 €	4 645 780,52 €	169,01%
<i>dont Produits de participations (Distributions d'avoir UI Investissement & Dividendes)</i>	<i>653 617,00 €</i>	<i>2 056 084,09 €</i>	
<i>dont Participations Etat et autres organismes (ADEME)</i>	<i>418 191,00 €</i>	<i>418 831,99 €</i>	

dont Action économique (autres recettes : reversement cloture marché mandat ASP)	1 584 000,00 €	1 584 099,71 €	
dont Action économique (autres recettes)	93 000,00 €	586 764,73 €	
Services Généraux	1 868 906,00 €	3 555 230,73 €	190,23%
dont Ressources humaines (RH)	1 068 737,00 €	1 110 538,36 €	
dont Moyens Généraux (y c. produits cessions - dont vente domaine Pontigny : 1 800 000 €)	800 169,00 €	2 444 692,37 €	
RECETTES DIVERSES	27 206 855,00 €	27 207 265,27 €	100,00%
Produits financiers	1 800 000,00 €	1 800 410,85 €	100,02%
Reprises sur provisions (dont reprise provision TER : 25 000 000 €)	25 406 855,00 €	25 406 854,42 €	100,00%
FONDS EUROPEENS	56 188 764,34 €	46 984 439,45 €	83,62%
Fonds européens autorité de gestion (fonction 6)	19 485 944,34 €	12 198 829,33 €	62,60%
dont autorité de gestion FSE & FEDER 2014-2020 (y c. REACT-EU)	17 485 944,34 €	11 809 846,26 €	
dont autorité de gestion FSE & FEDER & INTERREG 2021-2027	2 000 000,00 €	388 983,07 €	
Autres fonds européens	36 702 820,00 €	34 785 610,12 €	94,78%
dont FSE 2014-2020 (marchés de formation professionnelle)	26 625 000,00 €	28 046 706,80 €	
dont assistance technique FEDER / FSE / FEADER / INTERREG 2014-2020	9 539 820,00 €	6 450 457,83 €	
dont assistance technique FEDER / FSE / FEADER / INTERREG 2021-2027	530 000,00 €	253 584,76 €	
dont autres recettes (Interreg espace alpin / SUERA-jeunesse)	8 000,00 €	34 860,73 €	
	PREVISIONS 2023 (BP + BS + DM2)	REALISATIONS 2023	Taux de réalisation
RECETTES D'INVESTISSEMENT (hors emprunt)	225 438 303,65 €	209 602 471,91 €	92,98%
DOTATIONS ET TRANSFERTS FINANCIERS ETAT	80 187 047,00 €	80 445 067,76 €	100,32%
Dotation Régionale d'Equipeement Scolaire (DRES)	31 410 694,00 €	31 410 694,00 €	100,00%
Fonds de compensation pour la TVA (FCTVA) (part imputée en investissement)	26 294 314,00 €	26 294 313,98 €	100,00%
Dotation d'investissement apprentissage (France Compétences)	10 371 700,00 €	10 371 700,00 €	100,00%
Dotation de compensation transfert FEADER	9 007 157,00 €	9 007 157,00 €	100,00%
Dotation régionale d'investissement (au titre du plan de relance Etat)	3 103 182,00 €	3 361 202,78 €	108,31%
PARTICIPATIONS ET RECETTES SPECIFIQUES	49 218 147,00 €	50 357 892,45 €	102,32%
Enseignement & Lycées	3 666 144,00 €	6 360 762,40 €	173,50%
dont participation ANS CREPS (Construction centre C2PA)	2 000 000,00 €	2 000 000,00 €	
dont participations Etat et autres (dont PIA ANRU Pergaud : 679 317,39 €)	1 216 144,00 €	1 003 996,28 €	
dont participations Départements (Travaux dans les cités scolaires)	450 000,00 €	416 286,32 €	
dont subvention FEDER (ORDIL Equipement informatique lycéens)	0,00 €	2 465 168,75 €	
dont autres recettes	0,00 €	475 311,05 €	
Transports & Mobilités	24 330 679,00 €	25 162 609,19 €	103,42%
dont subventions SNCF (rétrocession frais fixes Régis)	18 057 040,00 €	18 057 040,00 €	
dont subventions SNCF (autres recettes)	223 639,00 €	865 068,52 €	
dont subventions FEDER (déploiement centrale mobilité Mobigo SIM V3 : 2 798 615,99 € + déploiement abris vélos sécurisés : 191 884,68 €)	2 800 000,00 €	2 990 500,67 €	
dont autres recettes (SPL Mobilités / Remboursement apport en compte courant associé)	3 250 000,00 €	3 250 000,00 €	
Action économique	18 523 171,00 €	17 805 901,13 €	96,13%
dont participation FEDER / Fonds européen d'investissement (FEI) (1er acompte 30%)	14 800 000,00 €	14 850 000,00 €	
dont autres recettes (droit de reprise FARCT / ARDEA)	1 137 000,00 €	1 137 199,75 €	
dont autres recettes (remboursements prêts, titres de participations...)	2 086 171,00 €	1 268 218,21 €	
dont autres recettes (participation Tourisme de savoir faire)	500 000,00 €	550 483,17 €	
Aménagement des territoires (dont Transformation Numérique)	566 950,00 €	565 688,88 €	99,78%
Autres domaines d'intervention	2 131 203,00 €	462 930,85 €	21,72%
FONDS EUROPEENS	96 033 109,65 €	78 799 511,70 €	82,05%
Fonds européens autorité de gestion (fonction 6)	96 033 109,65 €	78 799 511,70 €	82,05%
dont autorité de gestion FEDER 2014-2020 (hors REACT-EU)	55 874 535,02 €	42 224 855,65 €	
dont autorité de gestion FEDER 2014-2020 REACT-EU	38 158 574,63 €	36 495 156,05 €	
dont autorité de gestion FEDER & INTERREG 2021-2027	2 000 000,00 €	79 500,00 €	
TOTAL RECETTES (hors emprunt / hors gestion active de la dette et trésorerie)	1 640 841 447,99 €	1 621 611 629,76 €	98,83%
REPRISE DU RESULTAT DE CLOTURE DE L'EXERCICE 2022	5 139 789,91 €		
EMPRUNT D'EQUILIBRE (prévision) / EMPRUNT MOBILISE (réalisation)	211 490 351,25 €	137 000 000,00 €	64,78%
TOTAL RECETTES (hors gestion active de la dette)	1 857 471 589,15 €	1 758 611 629,76 €	94,68%

III. LA PRESENTATION DETAILLEE DE L'EXECUTION BUDGETAIRE DE L'EXERCICE 2023 EN DEPENSES

La troisième partie du rapport financier présente l'exécution budgétaire détaillée de l'exercice 2023 en dépenses, selon les axes de la stratégie de mandat et avec le détail par programme budgétaire.

Dans les tableaux figurant dans cette partie, les données « Prévisions » correspondent aux données votées (budget primitif + décisions modificatives) et aux éventuels virements de crédits (*).

(*) L'instruction comptable permet en effet les virements de crédits de paiement entre programmes budgétaires à l'intérieur d'un même chapitre, sans présentation de ces mouvements à l'assemblée délibérante.

Dans le cas de virements entre chapitres budgétaires, ceux-ci sont autorisés sous réserve d'une procédure spécifique et d'une présentation à l'assemblée. En Bourgogne-Franche-Comté, ils sont autorisés dans la limite de 7,5 % des dépenses réelles de chacune des sections (hors dépenses de personnel).

Partie 1 – L'action régionale et les priorités du mandat

Axe 1 – Economie – Emploi – Formation

Thématiques	Prévisions CPF 2023	Réalisations CPF 2023	Taux de réalisation CPF	Prévisions CPI 2023	Réalisations CPI 2023	Taux de réalisation CPI
AXE 1 - ECONOMIE - EMPLOI - FORMATION	363 441 279,22	354 204 835,33	97,46%	266 579 655,14	235 971 615,56	88,52%
Stratégie économique - Emploi - Economie sociale et solidaire	27 792 418,84	27 578 336,44	99,23%	42 682 989,88	36 186 775,49	84,78%
Agriculture, viticulture et agroalimentaire	5 732 078,84	5 441 323,72	94,93%	8 841 875,01	7 767 023,70	87,84%
Tourisme	6 612 000,00	6 421 094,41	97,11%	12 796 500,00	12 781 140,00	99,88%
Attractivité	354 601,70	354 601,40	100,00%			
Formation des demandeurs d'emploi	148 832 152,85	148 832 151,37	100,00%			
Transitions professionnelles	3 814 467,15	3 814 462,90	100,00%			
Formations sanitaires et sociales	59 502 134,23	55 619 321,91	93,47%	8 301 103,34	8 273 799,06	99,67%
Education	83 048 654,83	78 956 298,13	95,07%	160 671 001,19	138 069 087,11	85,93%
Apprentissage	4 203 638,74	4 203 599,73	100,00%	12 852 885,07	12 810 814,27	99,67%
Orientation tout au long de la vie	8 317 016,14	8 316 116,14	99,99%			
Enseignement supérieur	4 043 691,20	3 479 549,66	86,05%	11 374 238,41	11 042 006,06	97,08%
Recherche	11 188 424,70	11 187 979,52	100,00%	9 059 062,24	9 040 969,87	99,80%

1.1. Stratégie économique, emploi, économie sociale et solidaire



Eléments de contexte de l'année 2023

L'année 2023 est notamment marquée par les événements suivants :

- Très petites entreprises (TPE) et Economie sociale et solidaire (ESS) : Démarrage de la mise en œuvre du service public régional de soutien à la création et à la reprise d'entreprise 2023-2026, et élaboration (toujours en cours début 2024) d'un extranet pour suivre l'activité de ce dispositif ;
- TPE : mise en place de deux dispositifs d'urgence : aider les métiers de bouche face à l'explosion des coûts de l'énergie et aider les TPE touchées par les émeutes sociales de l'été ;
- Relabellisation des territoires d'industrie pour une phase II (2023-2026) afin de soutenir la réindustrialisation des territoires avec un appui plus marqué sur les territoires en mutation industrielle ;
- Labellisation de 6 pôles de compétitivité ;
- Labellisation de la région comme Capitale French Tech ;
- Annonce de l'implantation d'une troisième gigafactory de composants pour la filière hydrogène (700 emplois prévus).

Descriptif des programmes budgétaires

Programme 9111AA / 61P07 – Développement des PME

Code programme		Intitulé du programme	Fonctionnement en CP 2023			Investissement en CP 2023		
M71	M57		Prévisions	Réalisations	Taux de réalisation	Prévisions	Réalisations	Taux de réalisation
9111AA	61P07	Développement des PME	2 760 439,36	2 751 562,34	99,68%	7 375 032,23	7 375 032,23	100,00%

Ce programme permet de financer les dispositifs suivants :

- Décarbonation
- Agro-alimentaires
- Investissement FIMA
- Fonds de capital-risque
- Couverture des admissions en non valeur (ANV) des avances remboursables PME
- Marchés de prestations

177 dossiers ont été engagés pour un montant global de 14,2 M€ dont 10,7 M€ en avance remboursable pour accompagner les entreprises sur de la trésorerie (création, croissance, transmission), du recrutement de compétences, du conseil et de la performance environnementale / décarbonation (16 dossiers pour un montant de près de 1,6 M€).

Sur le volet mutation, à noter l'accompagnement des entreprises de la filière automobile sur des projets d'investissement en vue d'une diversification d'activité ou une mutation vers la mobilité électrique conformément aux objectifs de la feuille de route automobile ; à ce titre, 11 dossiers ont été accompagnés pour un montant global de près de 1,5 M€ (dont 315 K€ sous forme d'avance remboursable).

Sur l'ingénierie financière, 4 M€ ont été inscrits et affectés pour une souscription de la Région dans le fonds de capital-investissement « Création 6 » géré par UI Investissement.

Enfin une affectation de 50 K€ concerne la mise en place d'un marché de prestation dans le cadre d'une étude d'opportunité d'entrée au capital de la Région dans une société de la filière hydrogène.

Programme 9112AA / 61P08 – Innovation

Code programme		Intitulé du programme	Fonctionnement en CP 2023			Investissement en CP 2023		
M71	M57		Prévisions	Réalisations	Taux de réalisation	Prévisions	Réalisations	Taux de réalisation
9112AA	61P08	Innovation	875 918,77	875 683,17	99,97%	6 850 000,00	1 365 124,71	19,93%

Ce programme permet de financer les dispositifs suivants :

- Hydrogène
- PIA 4

L'année 2023 a été marquée par le lancement du programme régionalisé de France 2030 (42 M€ pour l'innovation et la formation). Ce programme a permis de décider l'attribution d'aides à l'innovation individuelle (entreprises) et collaborative (associant entreprises et laboratoires de recherche) et à la structuration de filières émergentes.

La première année d'intervention de France 2030 régionalisé a permis de soutenir 29 dossiers pour un montant d'aide total de 12,3 M€ (dont 6,15 M€ de la Région).

C'est en mobilisant le fonds France 2030 régionalisé que l'implantation d'INOCEL a pu être accompagnée par la Région, soit 1 M€ d'aide attribuée à parité avec l'État.

Acteur majeur de la décarbonation avec sa pile à combustible forte puissance, INOCEL a choisi la Bourgogne-Franche-Comté pour l'implantation de son usine de production grand volume. L'objectif est de produire dès 2024 la pile à combustible basse température la plus puissante, compacte et performante du marché mondial (300 kW), et atteindre la production de dizaine de milliers d'unités par an à horizon 2030. Le choix d'implantation de sa gigafactory s'est porté vers Belfort, territoire connu pour être précurseur dans le domaine de l'hydrogène et à l'écosystème industriel fort.

Programme 9113AA / 61P09 – Internationalisation

Code programme		Intitulé du programme	Fonctionnement en CP 2023			Investissement en CP 2023		
M71	M57		Prévisions	Réalisations	Taux de réalisation	Prévisions	Réalisations	Taux de réalisation
9113AA	61P09	Internationalisation	667 975,66	667 577,44	99,94%			

Ce programme permet de financer les dispositifs suivants :

- Actions collectives Export
- VIE
- Prospection

Le programme d'actions collectif de salons et missions à l'international 2024 a été programmé en 2023 pour un budget total de 2,742 M€, sollicitant 1,142 M€ d'aide de la Région. Le programme vise à emmener 477 entreprises sur des salons et missions de prospection.

Les aides individuelles à l'international attribuées par la Région ont représenté :

- 228 811 € en avances remboursables pour des recrutements de cadres ou assistantes export (5 entreprises) ;
- 165 386 € en subvention (11 entreprises : 5 VIE et 6 Pass'export).

Programme 9114AA / 61P10 – Actions transversales

Code programme		Intitulé du programme	Fonctionnement en CP 2023			Investissement en CP 2023		
M71	M57		Prévisions	Réalisations	Taux de réalisation	Prévisions	Réalisations	Taux de réalisation
9114AA	61P10	Actions transversales	437 605,74	437 605,74	100,00%			

Ce programme budgétaire n'est plus actif en 2023.

Les nouvelles actions relevant des thématiques transversales « transition énergétique et écologique » (TEE) et « responsabilité sociétale des entreprises » (RSE) figurent désormais au programme 61P16.

Programme 9115AA / 61P11 – Agence régionale

Code programme		Intitulé du programme	Fonctionnement en CP 2023			Investissement en CP 2023		
M71	M57		Prévisions	Réalisations	Taux de réalisation	Prévisions	Réalisations	Taux de réalisation
9115AA	61P11	Agence régionale	4 996 524,60	4 996 524,60	100,00%			

Ce programme permet de financer les commandes à l'Agence Économique Régionale (AER).

Programme 9119AA / 61P13 – Partenariats EPCI immobilier foncier

Code programme		Intitulé du programme	Fonctionnement en CP 2023			Investissement en CP 2023		
M71	M57		Prévisions	Réalisations	Taux de réalisation	Prévisions	Réalisations	Taux de réalisation
9119AA	61P13	Partenariats EPCI immobilier foncier	212 418,74	212 418,74	100,00%	5 696 233,46	5 261 895,38	92,37%

Ce programme permet de financer les dispositifs suivants :

- Friches et Zones industrielles
- Immobilier des entreprises
- Parts statutaires de syndicats mixtes
- ANCT automobile

En 2023, la part statutaire de la Région dans les syndicats mixte Témis, Innovia et Micropolis représente 63 050,93 € en investissement et 210 096,69 € en fonctionnement. Cette participation a permis de poursuivre les investissements pour maintenir et accueillir de nouvelles entreprises à haute valeur ajoutée.

Témis :

- Communication / promotion / prospection au service de la notoriété et du développement de TEMIS et en soutien à la French Tech #Health Tech.
- Frais d'étude pour le corridor vert Bouloie - Témis Innovation.
- Cession de foncier pour accueillir l'entreprise Floriance (30 personnes), spécialiste de la micromécanique pour la joaillerie/bijouterie de Luxe.
- Cession de l'immeuble Innotech au CESAP (Centre Européen de Service Audemars-Piguet).

Innovia :

- Cession de deux emprises foncières de contenances respectives de 27 376 m² et 4 464 m² à la coopérative SCABOIS.
- Agrément à la cession des emprises foncières nécessaires à l'implantation du projet porté par ID LOGISTICS, opérateur logistique français qui construit et exploite des entrepôts en France (106 sites) et à l'international. Il porte le projet de création d'un entrepôt logistique à niveau élevé d'automatisation, destiné à un client du secteur de la cosmétique.
- Aménagements de voirie au sein de la zone.

Micropolis :

- Engagement des travaux de toiture de Micropolis afin de préserver le bon déroulement des manifestations. Les travaux devront être terminés pour la prochaine édition de Micronora en septembre 2024.

Programme 9120AA / 61P14 – Filières

Code programme		Intitulé du programme	Fonctionnement en CP 2023			Investissement en CP 2023		
M71	M57		Prévisions	Réalisations	Taux de réalisation	Prévisions	Réalisations	Taux de réalisation
9120AA	61P14	Filières	2 629 060,33	2 629 060,32	100,00%			

Sur ce programme budgétaire, les crédits ont permis d'honorer les actions déjà engagées (AE affectées au cours des exercices antérieurs).

Les actions filières sont désormais prises sur le programme 61P16.

Programme 9121PR / 61P15PR – Plan de relance Economie

Code programme		Intitulé du programme	Fonctionnement en CP 2023			Investissement en CP 2023		
M71	M57		Prévisions	Réalisations	Taux de réalisation	Prévisions	Réalisations	Taux de réalisation
9121PR	61P15PR	Plan de relance Economie				5 787 440,19	5 258 767,58	90,87%

Sur ce programme budgétaire, les crédits ont permis d'honorer les actions déjà engagées au titre du plan d'accélération de l'investissement régional – PAIR (AP affectées au cours des exercices antérieurs).

Programme 9122AA / 61P16 – Filières et compétitivité

Code programme		Intitulé du programme	Fonctionnement en CP 2023			Investissement en CP 2023		
M71	M57		Prévisions	Réalisations	Taux de réalisation	Prévisions	Réalisations	Taux de réalisation
9122AA	61P16	Filières et compétitivité	1 722 878,80	1 721 689,20	99,93%			

Ce programme permet de financer les dispositifs suivants :

- Pôles de compétitivité
- Actions collectives filières et clusters
- Industrie du futur
- Hydrogène
- Numérique
- RSE
- Environnement
- Promotion économique
- Intelligence économique
- Marchés de prestations

L'année 2023 a été marquée par la labellisation par l'État des 5 pôles de compétitivité implantés en région Bourgogne-Franche-Comté (Nuclear Valley, PMT, Pole Véhicule du futur, Polyméris, Vitagora)

et la création d'un sixième pôle de compétitivité pour la Bourgogne-Franche-Comté : Infr@2050 dédié à la décarbonation des infrastructures.

Les pôles de compétitivité aidés par la Région à hauteur de 1,5 M€ représentent, en 2023, 1 112 adhérents en Bourgogne-Franche-Comté, ils labellisent 103 projets de recherche et développement (R&D) et accompagnent de façon personnalisée près de 200 entreprises régionales.

33 actions collectives ont été programmées en 2023 ciblant différentes filières : énergie, lunetterie, 2^{ème} transformation du bois, ferroviaire, hydrogène... ainsi que les thématiques transversales (RSE et TEE). L'ensemble de ces actions a permis d'accompagner 5 387 entreprises en collectif et 1 676 entreprises de façon personnalisée.

Ce programme budgétaire a également permis d'accompagner la dynamique French Tech avec l'organisation d'événements permettant ainsi d'ancrer la nouvelle Capitale French Tech sur l'ensemble du territoire régional (Nevers, Nord-Franche-Comté, Dijon, Mâcon, Besançon).

Ce programme a notamment permis de financer l'organisation de l'évènement « Trophées RSE » le 17 octobre à l'Hôtel de Région, site de Dijon, qui a permis de primer la stratégie RSE de 8 entreprises (Aérométal, Nutriane, Id'ées 21, Diager, Eurogerm, Eurosit, Morel, Erdil).

L'évaluation a pris en compte le niveau d'exemplarité des 7 questions centrales de l'ISO 26000 et le niveau de maturité des thématique(s) retenue(s) par les entreprises : égalité Femmes – Hommes, Diversité – inclusion, Innovation sociale et Qualité de vie au travail, Biodiversité, Energie-Climat, Économie circulaire, Ancrage local et économie de proximité.

Programme 9125AA / 61P17 – Fonds européens d'investissement (FEI)

Code programme		Intitulé du programme	Fonctionnement en CP 2023			Investissement en CP 2023		
M71	M57		Prévisions	Réalisations	Taux de réalisation	Prévisions	Réalisations	Taux de réalisation
9125AA	61P17	Fonds européens d'investissement (FEI)				9 900 000,00	9 900 000,00	100,00%

Sur ce programme budgétaire, les crédits ont permis d'honorer les actions déjà engagées (AP affectées au cours des exercices antérieurs).

Programme 9117AA / 65P02 – Economie sociale et solidaire

Code programme		Intitulé du programme	Fonctionnement en CP 2023			Investissement en CP 2023		
M71	M57		Prévisions	Réalisations	Taux de réalisation	Prévisions	Réalisations	Taux de réalisation
9117AA	65P02	Economie sociale et solidaire	6 814 468,90	6 635 540,08	97,37%	1 123 391,69	1 123 324,67	99,99%

Compte tenu de la suspension de plusieurs dispositifs d'aide à l'investissement en 2023 pour des raisons budgétaires, ce programme s'est réduit principalement aux aides au fonctionnement suivantes :

- Aides à l'emploi : Entreprises d'insertion, entreprises de travail temporaire d'insertion, Plan local pour l'insertion et l'emploi (PLIE)
- Accompagnement des territoires
- Actions de promotion de l'ESS
- Soutien aux têtes de réseaux
- Actions locales innovantes
- SIEG **B**éné**F**i**C**es créa

Accompagnement SIEG BénéFiCes créa :

Pour assurer la compétence NACRE (transférée à la Région par la loi NOTRe) visant à financer les opérateurs de la création / reprise d'entreprises, la Région a mis en place un service public régional d'accompagnement des porteurs de projet sous la forme juridique d'un service économique d'intérêt général (SIEG). Ce SIEG, pluriannuel, permet d'assurer une complémentarité des opérateurs et une cohérence régionale de leurs interventions, tant sur le champ de l'accompagnement généraliste de la faisabilité économique, juridique des projets que sur le champ du conseil en ingénierie financière, pour consolider le modèle économique des futures entreprises (avances remboursables, prêts, garanties...).

Ce SIEG se partage entre le programme 9117AA / 65P02 pour l'accompagnement des projets d'entreprises de l'ESS et le programme 9404AA /632/P02 pour l'accompagnement des projets de TPE.

L'année 2023 est la première année du renouvellement de ce SIEG pour la période 2023-2026. Le financement des opérateurs de ce service public régional est basé sur la compensation de la totalité des coûts afférents à l'objet du SIEG, qui sont identifiés et vérifiés sur la base d'un dialogue de gestion avec les opérateurs, et d'un accès à leur comptabilité analytique.

Aide à l'emploi ESS :

La Région mène une politique de soutien aux emplois des associations d'aide à domicile (AAD) et de soutien aux emplois d'insertion des entreprises d'insertion (EI) et des entreprises de travail temporaire d'insertion (ETTI) qui n'a pas d'équivalent dans les autres Régions.

La Région attribue des subventions forfaitaires désormais directement aux structures bénéficiaires, et non plus par l'intermédiaire d'un marché avec l'ASP. En conséquence, contrairement aux années précédentes, la Région n'attribue plus à l'ASP en une fois les 5 M€ votés annuellement par l'exécutif, mais elle réalise désormais des paiements individualisés à une centaine de structures, avec une avance de 60 % en année N et un solde de 40 % en année N+1.

Programme 9118PR / 65P03PR – Plan de relance ESS

Code programme		Intitulé du programme	Fonctionnement en CP 2023			Investissement en CP 2023		
M71	M57		Prévisions	Réalisations	Taux de réalisation	Prévisions	Réalisations	Taux de réalisation
9118PR	65P03PR	Plan de relance ESS				3 430 005,00	3 429 132,07	99,97%

Sur ce programme budgétaire, les crédits ont permis d'honorer les actions déjà engagées (AP affectées au cours des exercices antérieurs). Ce programme ne présente aucune activité en 2023 excepté le paiement des soldes.

Programme 9404AA / 632P02 – TPE et entrepreneuriat

Code programme		Intitulé du programme	Fonctionnement en CP 2023			Investissement en CP 2023		
M71	M57		Prévisions	Réalisations	Taux de réalisation	Prévisions	Réalisations	Taux de réalisation
9404AA	632P02	TPE et entrepreneuriat	6 670 600,00	6 646 146,87	99,63%	2 520 887,31	2 473 498,85	98,12%

Compte tenu de la suspension de plusieurs dispositifs d'aide à l'investissement en 2023 pour des raisons budgétaires, ce programme s'est réduit principalement aux aides au fonctionnement suivantes :

- Prime à la création et reprise dans les territoires fragilisés (PCRTF)
- Droit de reprise FARCT
- SIEG **BénéFiCes** créa
- Soutien à l'artisanat
- Sensibilisation promotion à la création reprise d'entreprise
- Fonctionnement régie ARDEA
- Couverture des admissions en non-valeur (ANV) des avances remboursables TPE
- Actions BGE

Accompagnement SIEG BénéFiCes créa :

Pour assurer la compétence NACRE transférée à la Région par la loi NOTRe visant à financer les opérateurs de la création / reprise d'entreprises, la Région a mis en place un service public régional d'accompagnement des porteurs de projet sous la forme juridique d'un service économique d'intérêt général (SIEG) pluriannuel permettant d'assurer une complémentarité des opérateurs et une cohérence régionale de leurs interventions, tant sur le champ de l'accompagnement généraliste de la faisabilité économique, juridique des projets que sur le champ du conseil en ingénierie financière pour consolider le modèle économique des futures entreprises (avances remboursables, prêts, garanties...).

Ce SIEG se partage entre le programme 9117AA / 65P02 pour l'accompagnement des projets d'entreprises de l'ESS et le programme 9404AA / 632/P02 pour l'accompagnement des projets de TPE.

L'année 2023 est la première année du renouvellement de ce SIEG pour la période 2023-2026. Le financement des opérateurs de ce service public régional est basé sur la compensation de la totalité des coûts afférents à l'objet du SIEG qui sont identifiés et vérifiés sur la base d'un dialogue de gestion avec les opérateurs et d'un accès à leur comptabilité analytique.

Droit de reprise FARCT :

Le Fonds d'Avances Remboursables Consolidation de la Trésorerie des TPE (FARCT) est un dispositif mis en place en juillet 2020 pour faire des prêts aux petites entreprises rencontrant des difficultés conjoncturelles liées à la crise du COVID-19. Le réseau Initiative France assure l'instruction des demandes de prêts dans le cadre d'un marché public. La Région attribue les prêts. L'ARDEA assure la gestion des décaissements et des recouvrements. Les derniers dossiers ont été présentés lors de la commission permanente du 6 mai 2022.

L'enveloppe totale du Fonds est de 14,2 M€ dont une partie provient de cofinancements de la Banque des Territoires (5,4 M€) et des EPCI de BFC (2,76 M€) ouvrant un droit de reprise de leur part. Finalement, ce dispositif a permis de soutenir 919 dossiers pour plus de 12 M€, ce qui correspond à 2 925 emplois (dont 2 695 emplois maintenus et 230 emplois créés).

En conséquence, la Région doit organiser les modalités de la reprise des fonds par la Banque des Territoires et les EPCI, d'une part à l'égard du reliquat des 14,2 M€ (soit 2,44 M€), et d'autre part à l'occasion des remboursements de prêts en prenant en compte des différés de deux ans. Dans ce cadre, la collectivité a décidé que la redistribution des droits de reprise se fera à due proportion de leur quote-part de dotation initiale du fonds, et non, pour les EPCI, en fonction des montants de prêts et de remboursements par les entreprises de leur territoire.

Dans ce cadre, il a été reversé en 2023 les montants correspondant à la quote-part des 113 EPCI pour le droit de reprise relatif au reliquat non engagé des 14,2 € (phase 1). Concernant le droit de reprise des remboursements opérés par les entreprises bénéficiaires sur la durée d'exécution du fonds (phase 2), il est programmé de la manière suivante en fonction des cofinanceurs du fonds :

- La quote-part de la Banque des Territoires sera reversée chaque année jusqu'en 2030 ; en 2023 a été reversée la quote-part due à Banque des Territoires au titre des remboursements opérés en 2022 ;
- La quote-part des 113 EPCI, sera reversée en deux temps : un premier versement en 2026 (compilant la quote-part due au titre des remboursements des années 2022 à 2025) et un solde en 2030 (compilant la quote-part due au titre des remboursements des années 2026 à 2029).

PCRTF :

La prime pour la création et la reprise dans les territoires fragilisés (PCRTF) est la seule subvention de politique économique régionale à des TPE, la Région réalisant l'essentiel de ses aides directes aux entreprises par l'endettement. Cette spécificité est justifiée par la constatation statistique d'un plus grand frein à la création / reprise pour les habitants des Quartiers Politique de la ville (QPV) et des Zones de revitalisation rurale (ZRR). Cette subvention de 3 000 € maximum se fait en totalité par voie de notification.

Le dispositif a été interrompu temporairement en raison de la consommation intégrale de l'enveloppe budgétaire dédiée (délibération n°23CP.326 du 28/04/23 indiquant l'abrogation du dispositif). 218 dossiers ont été votés en 2023 avec un dernier passage en Commission permanente le 29/09/23.

En effet, lors du budget primitif 2023, une enveloppe de 500 K€ a été votée sur le dispositif PCRTF. Le règlement d'intervention a été abrogé le 28 avril 2023. Aussi, pour honorer les dossiers déposés avant cette date, un montant de 300 K€ d'AP et 240 K€ de CPI a été proposé et voté lors de l'Assemblée plénière des 29 et 30 juin 2023 relative au budget supplémentaire 2023.

Programme 9405AA / 632P03 – Aides exceptionnelles de soutien aux activités de proximité

Code programme		Intitulé du programme	Fonctionnement en CP 2023			Investissement en CP 2023		
M71	M57		Prévisions	Réalisations	Taux de réalisation	Prévisions	Réalisations	Taux de réalisation
9405AA	632P03	Aides exceptionnelles de soutien aux activités de proximité	4 527,94	4 527,94	100,00%			

Sur ce programme budgétaire, les crédits ont permis d'honorer les actions déjà engagées (AP affectées au cours des exercices antérieurs). Rien n'a été engagé en 2023 au titre de la politique TPE.

1.2. Agriculture, viticulture et agroalimentaire



Eléments de contexte de l'année 2023

L'année 2023 constitue la première année de mise en œuvre des mesures issues du Plan stratégique national 2023-2027 de la nouvelle politique agricole commune en vue de favoriser le développement d'un secteur agricole intelligent, compétitif et résilient garantissant la sécurité alimentaire. Il visera aussi à soutenir la protection de l'environnement, la biodiversité et l'action en faveur du climat. Plusieurs mesures ont été déployées comme :

- les mesures agroenvironnementales et climatiques (Transition des pratiques) visant notamment la réduction des intrants ;
- le PEI (partenariat européen de l'innovation) visant à rapprocher la recherche des secteurs agricoles et forestiers afin de faire émerger des solutions innovantes au besoin du terrain et encourager des collaborations d'acteurs variés ;
- la modernisation et l'adaptation des exploitations d'élevage au dérèglement climatique ;
- l'accompagnement des transitions agroécologiques (9 M€) des productions végétales avec le soutien des investissements dans les matériels permettant une gestion efficace des ressources naturelles (eau, sol, air) ;
- les investissements pour la diversification des activités et des productions agricoles permettant de conforter compétitivité et revenu des exploitations tout en contribuant à l'autosuffisance alimentaire des territoires (circuits courts).

Par ailleurs, la Région a poursuivi son soutien en vue de favoriser le renouvellement des générations en agriculture avec le financement de la dotation jeune agriculteur (DJA) au titre des deux programmes de développement rural (PDR) de Bourgogne et de Franche-Comté.

Enfin, elle a poursuivi l'accompagnement des filières agricoles ayant à relever des défis d'adaptation importants (viande bovine, bio, filières émergentes) et a continué de soutenir les actions pour accompagner les transitions des pratiques agricoles au travers de différents dispositifs (audits – conseils, recherche – expérimentation, développement des circuits courts).

Descriptif des programmes budgétaires

Programme 9312AA / 631P10 – Installation / Renouvellement des générations

Code programme		Intitulé du programme	Fonctionnement en CP 2023			Investissement en CP 2023		
M71	M57		Prévisions	Réalisations	Taux de réalisation	Prévisions	Réalisations	Taux de réalisation
9312AA	631P10	Installation / Renouvellement des générations	904 546,57	861 863,67	95,28%			

Ce programme permet de financer des actions en faveur de l'installation des jeunes agriculteurs dans le cadre de l'AITA (Accompagnement à l'Installation –Transmission en Agriculture) comme des conseils, des études, promotion... et le financement d'espaces test.

Dans ce programme budgétaire, la Région finance également deux actions visant à soutenir l'emploi en agriculture, contribuant à l'attractivité du métier d'agriculteur et favorisant le renforcement d'un état d'esprit de solidarité professionnelle. C'est d'une part, l'aide aux services de remplacement permettant d'améliorer les conditions de travail des éleveurs notamment. C'est aussi le soutien aux groupements d'employeurs en agriculture qui permettent une certaine adaptabilité de l'emploi en milieu rural.

Programme 9313AA / 631P11 – Filières

Code programme		Intitulé du programme	Fonctionnement en CP 2023			Investissement en CP 2023		
M71	M57		Prévisions	Réalisations	Taux de réalisation	Prévisions	Réalisations	Taux de réalisation
9313AA	631P11	Filières	2 662 342,13	2 554 659,89	95,96%			

Pour répondre à un défi de compétitivité ou de résilience, les stratégies collectives sont le plus souvent un facteur déterminant de la réussite d'un secteur économique. Cette réalité vaut aussi pour l'agriculture que ce soit dans des démarches collectives entre producteurs sur des enjeux de pratiques ou dans la structuration de relations avec les acteurs aval de la transformation agroalimentaire et/ou de la commercialisation.

Si les principes d'action restent les mêmes pour la plupart des filières, les contextes varient beaucoup d'un secteur de production à un autre et nécessitent d'adapter les accompagnements que la Région peut proposer aux acteurs volontaires.

Ces crédits permettent de financer des actions collectives mises en œuvre par les filières agricoles. Ces actions nécessitent souvent d'impliquer tout un secteur de production par exemple vers la création, la promotion et le développement d'un signe de qualité mais aussi, autre exemple, de structurer les relations de l'amont avec l'aval. De telles actions visent aussi à promouvoir et développer des programmes d'actions en réponse aux défis de notre agriculture : le changement climatique.

Deux règlements d'intervention liés à ce programme budgétaire visent à financer :

- le soutien aux filières émergentes et biologiques,
- la promotion des produits agricoles via des événements d'envergure régionale dont le Salon international de l'agriculture.

Par ailleurs, le portage par le GPPR (association Gastronomie – Promotion des Produits Régionaux) d'actions de promotion mutualisées entre ces « petites » filières constitue également un soutien important à ces acteurs économiques disposant de capacités propres souvent minimes.

Les secteurs de production disposant de capacités propres suffisantes pour assurer leur développement sont toutefois confrontés à des enjeux engageant leur avenir et nécessitant en cela le soutien de la Région.

Pour la collectivité régionale, des gains de compétitivité doivent être trouvés en priorité dans les secteurs où la rémunération des producteurs est insuffisante ou menacée.

Au-delà de ces partenariats stratégiques avec des filières prioritaires, la Région a mis en place des appels à projets permettant d'accompagner toutes les filières pour répondre à des enjeux plus thématiques, dans une dynamique d'amélioration des projets comme celui relatif à la « Coopération et création de valeur ajoutée dans les filières agricoles ».

Programme 9314AA / 631P12 – Adaptation des exploitations

Code programme		Intitulé du programme	Fonctionnement en CP 2023			Investissement en CP 2023		
M71	M57		Prévisions	Réalisations	Taux de réalisation	Prévisions	Réalisations	Taux de réalisation
9314AA	631P12	Adaptation des exploitations	1 417 102,46	1 362 860,80	96,17%			

Face aux nombreux défis que rencontrent les exploitants agricoles, les pratiques de conseil et d'accompagnement habituelles qui conservent toute leur pertinence ont toutefois montré leurs limites. Ce constat partagé avec la Chambre régionale d'agriculture et diverses structures représentatives du monde agricole a conduit à s'interroger sur les moyens de fournir des perspectives de développement adaptées aux nouveaux enjeux et d'identifier les moyens de les mettre en œuvre.

C'est ainsi que le choix a été fait, en concertation avec la profession, de parfaire la gamme des audits d'exploitation que la Région est susceptible d'accompagner financièrement. Face aux résiliences plurielles auxquelles les exploitants agricoles sont confrontés (transmission, aléas climatiques, réduction de l'empreinte carbone), ils peuvent bénéficier d'accompagnements individualisés (déclinaison de différents types de conseils stratégiques : « PerformanceS », « TransitionS », « Conversion BIO » et « bas carbone », à l'échelle de leur exploitation pour les guider et leur permettre d'obtenir une vision globale.

Des démarches plus collectives ont également vocation à fournir aux agriculteurs des réponses aux défis à relever par la diffusion et l'acquisition de connaissances et d'expertises destinées à être mises à la disposition d'organismes de conseils et des professionnels : pratiques agronomiques, références... Des appels à projets ont été reconduits pour soutenir des actions d'information et de démonstration couplées à des expérimentations – innovations – diffusions en lien avec des projets de recherche.

C'est aussi sur ce programme budgétaire que sont financés la qualification en Agriculture Biologique et des dispositifs en matière de transition climatique : programmes RESYSTH, PRACTIQUE / étude épisodes gélifs, émergence d'une filière protéines, etc.

L'année 2023 constitue la première année de mise en œuvre des mesures du Plan stratégique national comme :

- le PEI (programme européen d'innovation) : le progrès et l'innovation sont des processus essentiels pour répondre aux enjeux du développement agricole et forestier durable. Les projets financés visent à favoriser les synergies entre acteurs et présentent un caractère expérimental. Ils sont formulés autour d'une question, d'un besoin concret formulé par les acteurs de l'agriculture, de la forêt ou de la filière alimentaire. Ils sont construits sur la base d'un partenariat efficace qui rassemble les compétences et les savoir-faire nécessaires au projet. Ils présentent le potentiel pour induire un changement à plus large échelle, au-delà de leur propre périmètre ;
- les projets permettant l'émergence des groupes opérationnels ou le fonctionnement et la mise en œuvre des projets des groupes opérationnels ;
- la mesure agro-environnementale et climatique (MAEC) transitions climatiques : mesure nouvelle du PSN permettant d'accompagner les exploitations agricoles vers de nouvelles pratiques vertueuses pour l'environnement. Cette intervention permettra ainsi de favoriser les transitions des exploitations vers des systèmes plus durables, en accompagnant les surcoûts et manques à gagner liés à un projet de transition ;
- la MAEC API : amélioration du potentiel pollinisateur des abeilles : cette mesure rétribue les exploitants agricoles pour accompagner les pratiques afin de permettre aux abeilles d'avoir des ressources suffisantes pour la production de miel et in fine promouvoir la biodiversité ;
- la MAEC PRM : protection des races menacées : cette mesure a pour objet de financer des mesures spécifiques pour la conservation des races menacées compte tenu de leurs petits effectifs.

Programme 9315AA / 631P13 – Développement agricole dans les territoires

Code programme		Intitulé du programme	Fonctionnement en CP 2023			Investissement en CP 2023		
M71	M57		Prévisions	Réalisations	Taux de réalisation	Prévisions	Réalisations	Taux de réalisation
9315AA	631P13	Développement agricoles dans les territoires	369 807,68	309 924,36	83,81%			

Si le cadre d'intervention des politiques publiques agricoles est européen au travers de la Politique Agricole Commune, des acteurs territoriaux manifestent une volonté croissante de se réapproprier différents enjeux liés à l'activité agricole au premier rang desquels l'alimentation de proximité mais aussi d'autres sujets comme l'occupation des sols ou la biodiversité et les paysages...

C'est ainsi que l'intérêt d'une part significative des consommateurs pour l'alimentation de proximité, qu'il s'agisse des particuliers, des restaurateurs hors domicile ou des opérateurs de la restauration collective, a fait émerger de nouveaux débouchés que les agriculteurs de Bourgogne-Franche-Comté se doivent d'investir.

Si le développement de l'alimentation de proximité doit concourir à la relocalisation de la production, elle doit également contribuer à la restauration du lien entre les agriculteurs et le reste de la société civile. A ce titre, le consommateur peut être acteur dans la juste rémunération de l'exploitant.

Les partenariats existants avec le réseau des chambres d'agriculture et le réseau bio se sont poursuivis. Répondre à des enjeux de territoire tout en respectant les conditions d'une agriculture

viable est un objectif nécessitant de nouvelles formes de concertation et de gouvernance entre la profession agricole et les représentants de la société civile dont notamment les collectivités.

C'est dans cet esprit qu'ont été finalisés trois audits territoriaux qui ont vocation à réunir les acteurs locaux agricoles et non-agricoles autour de la construction d'une vision nouvelle et partagée de l'agriculture sur leur territoire, afin qu'ils imaginent ensemble des projets agricoles concrets, conciliant enjeux sociétaux, environnementaux et économiques, mais aussi sources de valeur ajoutée pour les territoires et adaptés aux conditions climatiques futures.

C'est au travers de ce même programme budgétaire que le soutien à des pratiques de pastoralisme respectueuses des paysages et de la biodiversité spécifiques au Massif du Jura ont été soutenues.

Programme 9318AA / 631P16 – Plan de compétitivité

Code programme		Intitulé du programme	Fonctionnement en CP 2023			Investissement en CP 2023		
M71	M57		Prévisions	Réalisations	Taux de réalisation	Prévisions	Réalisations	Taux de réalisation
9318AA	631P16	Plan de compétitivité				2 589 153,85	2 056 674,12	79,43%

Cette action est constituée de deux grands types de dispositifs, l'un mobilisant du FEADER et l'autre ne mobilisant que des crédits régionaux.

Concernant les contreparties régionales mobilisant du FEADER au titre du plan stratégique national (PSN) sur la période 2024-2027 elles regroupent les mesures relatives aux investissements dans les exploitations (volets modernisation des bâtiments, énergie, effluents, diversification et transition écologique). L'objectif est de renforcer l'orientation vers le marché et accroître la compétitivité, notamment par une attention accrue accordée à la recherche, à la technologie et à la numérisation ; de contribuer à l'atténuation du changement climatique et à l'adaptation à ce dernier, ainsi qu'aux énergies durables et favoriser le développement durable et la gestion efficace des ressources naturelles telles que l'eau, les sols et l'air.

Cela se traduit par la construction, rénovation et modernisation des bâtiments, les projets liés au bien-être animal et à la biosécurité, la création d'ateliers de transformation et commercialisation à la ferme en vue de diversifier le revenu des agriculteurs, la mise en place de productions peu présentes en région (diversification des cultures), l'équipements en matériels individuels ou collectifs, le développement des pratiques agroécologiques...

Les autres types de dispositifs financés sur crédits régionaux ont pour but d'assurer la complémentarité avec les mesures du PSN telles que des aides aux investissements dans les petits équipements : elles permettent de soutenir, toutes filières confondues, les investissements de trop faibles montants pour être financés par le FEADER, mais d'un intérêt certain au regard des objectifs du plan de mandat. Le dispositif soutiendra en particulier les investissements qui améliorent les conditions de travail et/ou diminuent la pénibilité du travail, économisent et protègent les ressources naturelles (eau, sol, air), protègent contre les aléas climatiques et limitent leur impact.

Un nouvel appel à projet a été lancé en faveur du pastoralisme : les surfaces des prairies situées dans les espaces pastoraux décroissent en raison de problèmes de rentabilité dans des espaces difficiles à exploiter, et de prédation non-maitrisée. L'activité d'élevage et notamment le système d'élevage pastoral, constitue une opportunité pour mettre en valeur les ressources végétales des zones à fortes contraintes naturelles (massif montagneux notamment).

Programme 9324AA / 631P20 – Sécurité sanitaire dans les exploitations

Code programme		Intitulé du programme	Fonctionnement en CP 2023			Investissement en CP 2023		
M71	M57		Prévisions	Réalisations	Taux de réalisation	Prévisions	Réalisations	Taux de réalisation
9324AA	631P20	Sécurité sanitaire dans les exploitations	378 280,00	352 015,00	93,06%			

Les conditions d'application de la loi NOTRe du 7 août 2015 (portant sur la nouvelle organisation territoriale de la République) en matière de répartition des compétences économiques entre régions et départements étaient de nature à mettre en péril le modèle économique des groupements de défense sanitaire (GDS) jusqu'alors essentiellement soutenus par les départements.

Cette situation a conduit certaines régions dont la Région Bourgogne-Franche-Comté à reprendre en 2017, les financements départementaux à sa charge de manière à préserver les conditions de mise en œuvre de ces associations spécialisées dans la prévention sanitaire des élevages bovins.

Plutôt que de poursuivre une politique de soutien global aux activités des GDS, il a été proposé de cibler les prochaines interventions de la Région visant à expérimenter certaines pratiques vertueuses ou à éradiquer certaines maladies sensibles. Ainsi a été financée une demande de soutien au programme d'éradication de la Diarrhée Virale Bovine (BVD), qui vise à répondre aux exigences de l'arrêté ministériel de 2019 qui impose à moyen terme une garantie pour les échanges au regard de cette maladie.

Programme 9325PR / 631P21PR – Plan de relance Agriculture

Code programme		Intitulé du programme	Fonctionnement en CP 2023			Investissement en CP 2023		
M71	M57		Prévisions	Réalisations	Taux de réalisation	Prévisions	Réalisations	Taux de réalisation
9325PR	631P21PR	Plan de relance Agriculture				2 292 721,16	2 080 509,58	90,74%

Sur ce programme budgétaire, les crédits ont permis d'honorer les actions déjà engagées au titre du PAIR pour financer des investissements pour adapter l'agriculture régionale aux nouveaux enjeux climatiques et économiques parmi lesquels la protection des vignes contre le gel tardif, les outils de commercialisation en vente directe, les dispositifs de récupération d'eau pluviale et des plantations agroforestières (AP affectées au cours des exercices antérieurs dans le cadre de la relance).

Programme 9326AA / 631P22 – Dotation Jeune Agriculteur

Code programme		Intitulé du programme	Fonctionnement en CP 2023			Investissement en CP 2023		
M71	M57		Prévisions	Réalisations	Taux de réalisation	Prévisions	Réalisations	Taux de réalisation
9326AA	631P22	Dotation Jeune Agriculteur				3 960 000,00	3 629 840,00	91,66%

La DJA est une aide à l'installation des jeunes agriculteurs. Elle vise à favoriser l'installation et le renouvellement des générations pour lutter contre l'érosion des effectifs observée au cours de la dernière décennie mais également à préserver la SAU des territoires.

En effet, face à une situation où un exploitant sur deux a plus de 50 ans et où seuls deux départs sur trois sont remplacés, une dynamique nouvelle doit être promue. La Région engage la réflexion et la concertation nécessaires pour faciliter l'accès au foncier pour les candidats à l'installation ne pouvant disposer de transmission « familiale ».

L'agriculture régionale et toutes les activités qui en dépendent sont pourvoyeuses d'emplois locaux et de vie sur nos territoires, particulièrement ruraux. Le renouvellement des générations en agriculture comme le soutien à l'installation des jeunes agriculteurs, sont donc au cœur de l'action régionale.

Cette mesure a concerné les contreparties régionales mobilisant du FEADER avec des reliquats de crédits au titre des PDR de Bourgogne et de Franche-Comté (RDR3) en vue d'optimiser les maquettes financières afférentes. Ces contreparties régionales sont de 20 % du montant total, les 80 % restants étant financés par le FEADER.

Les aides sont attribuées sous formes de subventions qui consistent en des dotations en capital nécessaire au démarrage à l'installation.

1.3. Tourisme



Éléments de contexte de l'année 2023

Le schéma régional de développement du tourisme et des loisirs (SRDTL) 2017-2022 s'étant achevé au 31 décembre 2022, l'année 2023 a été une année de transition dans l'attente de l'adoption d'un nouveau SRDTL.

L'exercice 2023 a été marqué par l'abrogation des règlements d'intervention. Ainsi, en matière d'investissement, seuls les dossiers déposés avant le 31 janvier 2023 ont été soutenus. L'essentiel des crédits ont été consacrés à la couverture des services votés. Néanmoins, les interventions en fonctionnement ont été maintenues.

Descriptif des programmes budgétaires

Programme 9510AA / 633P04 – Attractivité, promotion et information touristique

Code programme		Intitulé du programme	Fonctionnement en CP 2023			Investissement en CP 2023		
M71	M57		Prévisions	Réalisations	Taux de réalisation	Prévisions	Réalisations	Taux de réalisation
9510AA	633P04	Attractivité, promotion et information touristique	6 612 000,00	6 421 094,41	97,11%			

L'essentiel des interventions concerne le financement du comité régional du tourisme de Bourgogne-Franche-Comté qui organise ses missions pour bénéficier à tous les professionnels du tourisme de la région afin de :

- consolider l'offre touristique et faire émerger des offres nouvelles structurantes pour les territoires, notamment par la réalisation d'enquêtes ou d'études, la veille sur les marchés ou sur la promotion de thématiques en phase avec les tendances et les attentes des consommateurs,
- valoriser les principales destinations et filières touristiques par des actions en direction de la presse, des professionnels du tourisme (prescripteurs essentiels) et en direction du grand public à l'échelle régionale, nationale et internationale.

La Région soutient également la mission d'accompagnement, de soutien et de conseil aux offices de tourisme (MASCOT) et accompagne des réseaux professionnels ciblés et des acteurs touristiques participant au développement de l'attractivité, à la promotion ainsi qu'à l'information touristique.

Par ailleurs, la Région apporte également un soutien à l'UNAT, aux Grands Sites de France et Opérations grands Sites, à la Fédération européenne des sites clunisiens candidate à une labellisation Unesco, à l'élaboration de contrats de canal ou de développement fluvestre, ainsi qu'à plusieurs manifestations d'intérêt régional telles que la percée du vin jaune, la Saint-Vincent tournante, le Week-end gourmand du chat perché à Dole et les 24 heures du temps à Besançon.

Programme 9511AA / 633P05 – Développement des hébergements touristiques

Code programme		Intitulé du programme	Fonctionnement en CP 2023			Investissement en CP 2023		
M71	M57		Prévisions	Réalisations	Taux de réalisation	Prévisions	Réalisations	Taux de réalisation
9511AA	633P05	Développement des hébergements touristiques				3 066 181,65	3 059 431,65	99,78%

La politique régionale en faveur des hébergements touristiques a pour objectif de développer l'offre et de renforcer la qualité des hébergements marchands. Elle permet d'accompagner les porteurs de projets qui créent ou adaptent ces hébergements aux attentes des clientèles et aux évolutions des marchés touristiques dans le cadre d'un projet global d'entreprise.

En 2023, 26 projets d'hébergements touristiques ont été soutenus, visant la création de 241 lits et la requalification de 127 lits. 5 aides au conseil ont également été attribuées. Le total des autorisations de programmes affectées à ces opérations s'établit à 1 360 727 €.

Par ailleurs, 4 avances remboursables ont été attribuées pour la reprise d'hôtels, soit 131 000 €.

Sur ce programme budgétaire, l'essentiel des crédits ont permis d'honorer les actions déjà engagées (AP affectées au cours des exercices antérieurs), parmi lesquelles l'extension et la requalification du centre de vacances Le Duchet situé à Nanchez (39), la création d'un hôtel-restaurant de 20 chambres à Molinges (39) et d'un hôtel de 70 chambres à Montchanin (71).

Programme 9512AA / 633P06 – Développement touristique des territoires, des sites et activités touristiques

Code programme		Intitulé du programme	Fonctionnement en CP 2023			Investissement en CP 2023		
M71	M57		Prévisions	Réalisations	Taux de réalisation	Prévisions	Réalisations	Taux de réalisation
9512AA	633P06	Développement touristique des territoires, des sites et activités touristiques				322 972,97	322 972,97	100,00%

En 2023, 103 205 € d'autorisations de programme ont été affectées à 5 études touristiques et 5 projets numériques, dont la création d'un parcours touristique audioguidé sur le site de l'abbaye de Pontigny.

Sur ce programme budgétaire, l'essentiel des crédits ont permis d'honorer les actions déjà engagées (AP affectées au cours des exercices antérieurs), parmi lesquelles l'aménagement d'un espace oenotouristique et culturel par la cave coopérative des vignerons de Buxy.

Programme 9513AA / 633P07 – Développement de l'itinérance

Code programme		Intitulé du programme	Fonctionnement en CP 2023			Investissement en CP 2023		
M71	M57		Prévisions	Réalisations	Taux de réalisation	Prévisions	Réalisations	Taux de réalisation
9513AA	633P07	Développement de l'itinérance				1 357 821,54	1 350 498,72	99,46%

En 2023, le soutien au Département de la Nièvre pour la modernisation et la restauration des infrastructures fluviales sur la section concédée du canal du Nivernais a été poursuivi avec l'affectation d'une autorisation de programme de 500 000 €.

Par ailleurs, 5 études ont été soutenues pour un montant total de 84 800 €.

Sur ce programme budgétaire, outre l'aménagement de la section concédée du canal du Nivernais (700 000 € de crédits mandatés), le solde des crédits a permis d'honorer les actions déjà engagées (AP affectées au cours des exercices antérieurs).

Programme 9514AA / 633P08 – Grands équipements touristiques structurants

Code programme		Intitulé du programme	Fonctionnement en CP 2023			Investissement en CP 2023		
M71	M57		Prévisions	Réalisations	Taux de réalisation	Prévisions	Réalisations	Taux de réalisation
9514AA	633P08	Grands équipements touristiques structurants				432 512,07	432 512,07	100,00%

Sur ce programme budgétaire, les crédits ont permis d'honorer les actions déjà engagées (AP affectées au cours des exercices antérieurs), en l'occurrence le solde de la subvention attribuée au Bureau interprofessionnel des vins de Bourgogne pour la création de la cité des vins de Mâcon.

Programme 9514PP / 633P09 – Soutien grands équipements touristiques structurants

Code programme		Intitulé du programme	Fonctionnement en CP 2023			Investissement en CP 2023		
M71	M57		Prévisions	Réalisations	Taux de réalisation	Prévisions	Réalisations	Taux de réalisation
9514PP	633P09	Soutien grands équipements touristiques structurants				1 913 798,51	1 913 798,51	100,00%

Sur ce programme budgétaire, les crédits ont permis d'honorer les actions déjà engagées (AP affectées au cours des exercices antérieurs) :

- solde de la subvention attribuée à la Ville de Beaune pour la création de la cité des vins de Beaune,
- solde de la subvention attribuée pour le développement du Domaine de Maizières,

- acomptes ou soldes sur 10 projets sélectionnés dans le cadre des différentes éditions de l'appel à projets visant à encourager un développement touristique innovant du patrimoine régional.

Programme 9515PR / 633P10PR – Plan de relance Tourisme 2020/2023

Code programme		Intitulé du programme	Fonctionnement en CP 2023			Investissement en CP 2023		
M71	M57		Prévisions	Réalisations	Taux de réalisation	Prévisions	Réalisations	Taux de réalisation
9515PR	633P10PR	Plan de relance Tourisme 2020/2023				5 407 931,57	5 406 644,39	99,98%

Sur ce programme budgétaire, les crédits ont permis d'honorer les actions déjà engagées (AP affectées au cours des exercices antérieurs) : 30 % des crédits ont été mobilisés en faveur du tourisme social, 22 % en faveur de la convention VNF, 21 % en faveur des projets issus des contrats de station, 19 % en faveur des équipements structurants ; le reste des financements a été mobilisé pour des projets d'activités durables ou les itinéraires d'excellence.

Programme 9501AA / 633P01 – Atouts touristiques régionaux (B)

Code programme		Intitulé du programme	Fonctionnement en CP 2023			Investissement en CP 2023		
M71	M57		Prévisions	Réalisations	Taux de réalisation	Prévisions	Réalisations	Taux de réalisation
9501AA	633P01	Atouts touristiques régionaux (B)				36 757,00	36 757,00	100,00%

Sur ce programme budgétaire, les crédits ont permis d'honorer les actions déjà engagées (AP affectées au cours des exercices antérieurs).

Programme 9509CPB / 633P02 – Canaux et rivières de Bourgogne

Code programme		Intitulé du programme	Fonctionnement en CP 2023			Investissement en CP 2023		
M71	M57		Prévisions	Réalisations	Taux de réalisation	Prévisions	Réalisations	Taux de réalisation
9509CPB	633P02	Canaux et rivières de Bourgogne				127 989,84	127 989,84	100,00%

Sur ce programme budgétaire, les crédits ont permis d'honorer les actions déjà engagées (AP affectées au cours des exercices antérieurs).

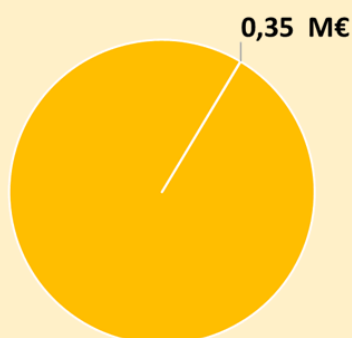
Programme 9509PP / 633P03 – Canaux et rivières de Bourgogne

Code programme		Intitulé du programme	Fonctionnement en CP 2023			Investissement en CP 2023		
M71	M57		Prévisions	Réalisations	Taux de réalisation	Prévisions	Réalisations	Taux de réalisation
9509PP	633P03	Canaux et rivières de Bourgogne				130 534,85	130 534,85	100,00%

Sur ce programme budgétaire, les crédits ont permis d'honorer les actions déjà engagées (AP affectées au cours des exercices antérieurs).

1.4. Attractivité

Poids dans le budget global
de 1 642,51 M€
(hors dette et résultat)



Réalisations 2023

CPF
0,35 M€

Taux d'exécution 2023

100,00%
en fonctionnement

Eléments de contexte de l'année 2023

La région porte depuis 2017 une politique d'attractivité régionale dont le positionnement marketing différenciant a été adopté en 2019 et décliné par la mise en œuvre d'une feuille de route en quatre axes :

- créer la fierté d'appartenance / consolider le sentiment d'attachement ;
- donner du sens et du contenu au positionnement « sain et accessible » ;
- disposer d'une offre d'accueil lisible ;
- faire ensemble autour d'outils de de projets communs.

Le budget primitif 2023 a, comme prévu, permis la mise en œuvre de réalisations dans la continuité de la feuille de route de l'attractivité régionale 2019-2023, avec un « resserrement » de l'action partenariale (AER, CCIR, MASCOT) autour des actions favorisant l'attractivité résidentielle (attirer de nouveaux habitants).

En réponse à la commande de définition et de déploiement d'une politique de « prospection-accueil » et à l'appui des échanges bilatéraux réalisés avec plus d'une vingtaine de collectivités, avec les huit départements puis en CTAP, le budget supplémentaire accordé en DM2, a notamment permis de lancer la procédure de marché public destiné au recrutement d'une assistance à maîtrise d'ouvrage pour accompagner une « expérimentation partenariale régionale de prospection-accueil 2024-2026 ».

Descriptif des programmes budgétaires

Programme 5017AA / 50P04 – Attractivité - promotion territoriale

Code programme		Intitulé du programme	Fonctionnement en CP 2023			Investissement en CP 2023		
M71	M57		Prévisions	Réalisations	Taux de réalisation	Prévisions	Réalisations	Taux de réalisation
5017AA	50P04	Attractivité - promotion territoriale	354 601,70	354 601,40	100,00%			

Les actions ont permis :

- la création de 12 brochures territoriales d'information et d'accompagnement à l'installation de nouveaux habitants, la réalisation de témoignages sur le « bien-être » du vivre et travailler sur les territoires de Bourgogne-Franche-Comté, de supports de communication (totems, photographies, affiches),
- des temps d'échanges et de communication dédiés à la relation cadre de vie / entreprise lors ou en marge d'évènements internationaux et conférences (Assemblée spéciale AER, TEDx, SIMI) ...
- enfin, le suivi et le soutien de collectivités portant des actions de diagnostic territorial, de prospection, d'accueil de nouveaux habitants.

Enfin, ce programme porte également les crédits ayant permis de répondre aux besoins de création et de mise en forme d'un bilan annuel du CPER Bourgogne-Franche-Comté.

1.5. Formation des demandeurs d'emploi et transitions professionnelles



Formation des demandeurs d'emploi

Eléments de contexte de l'année 2023

En 2023, la Région a poursuivi son effort en matière de formation des demandeurs d'emploi, en maintenant un volume important de places de formations au titre de son programme régional de formation (PRF) et de la dernière année de mise en œuvre du PRIC 2019-2023.

La Région a pleinement répondu aux attentes des publics vulnérables et aux besoins de compétences des entreprises, en adaptant au mieux son offre de formations, tout en réalisant ses objectifs annuels au titre du PRIC.

L'ensemble de ces résultats positifs du PRIC BFC a été mis en exergue dans les travaux conduits par une mission conjointe IGAS / IGF les 11 et 12 mai sur la "Revue des dépenses des PRIC », dont le rapport a été publié en juillet 2023, mais également par les 3^{ème} et 4^{ème} rapports du Comité scientifique national d'évaluation du PIC / PRIC publiés en 2023.

Par ailleurs, le PRIC 2019-2023 arrivant à son terme, l'année a été rythmée par d'intenses négociations avec l'Etat qui ont abouti à la conclusion d'un nouveau Pacte formation 2024-2027, avec un apport financier prévisionnel de l'Etat de plus de 200 M€ pour la Région sur 4 ans au titre de sa politique de formation à destination des demandeurs d'emploi.

Enfin, le contexte national a également fortement marqué l'année 2023, avec l'adoption de la loi pour le plein emploi qui s'est traduite par la transformation de Pôle Emploi en France Travail, qui entend renforcer l'articulation des acteurs de l'insertion – formation – emploi, afin de permettre le retour à

l'emploi des bénéficiaires du RSA notamment. Cette réforme du service public de l'emploi a des impacts pour la Région, qui doit trouver sa place dans ce nouveau schéma de gouvernance.

Descriptif des programmes budgétaires

Programme 1103AA / 25P01 – Parcours vers la qualification des demandeurs d'emploi

Code programme		Intitulé du programme	Fonctionnement en CP 2023			Investissement en CP 2023		
M71	M57		Prévisions	Réalisations	Taux de réalisation	Prévisions	Réalisations	Taux de réalisation
1103AA	25P01	Parcours vers la qualification des demandeurs d'emploi	34 095 770,28	34 095 768,80	100,00%			

Sur ce programme, la Région met en œuvre des actions pour favoriser l'entrée en formation des publics les plus vulnérables :

Le Dispositif de Formation Linguistique (DFL) : 2 467 entrées en formation en 2023

Afin de lutter contre les inégalités linguistiques et favoriser l'insertion professionnelle sur le territoire, la Région met en œuvre un dispositif de formation linguistique ouvert à l'ensemble des demandeurs d'emploi ou salariés rencontrant des difficultés avec la langue française (situation d'illettrisme, analphabétisme francophone, personnes relevant du Français Langue Étrangère-FLE).

Les principes de ce marché rénové en janvier 2023 reposent sur une priorité donnée aux publics en situation d'illettrisme ou d'analphabétisme, la sécurisation des publics à travers l'obligation d'un référent de parcours et un travail sur la levée des freins (mobilité et garde d'enfants) mais également l'intensification de la formation afin d'avoir une réelle progression pédagogique pour le bénéficiaire.

Le Dispositif Amont de la Qualification (DAQ 2.0) : 5 384 entrées en formation en 2023 et 42 colorations sectorielles mises en œuvre

Le DAQ 2.0 permet d'accompagner les demandeurs d'emploi peu ou pas qualifiés dans la construction de leur projet professionnel pour un accès à la qualification et/ou un retour / accès à l'emploi (définition du parcours de formation, remobilisation et valorisation de soi, découverte des métiers, immersions en entreprise...).

Il est mis en œuvre au plus près des publics avec 21 plateformes et plus de 60 sites de formation à travers toute la région.

Les stagiaires bénéficient d'un accompagnement individualisé et très personnalisé, avec une palette de modules et d'outils variés et adaptés aux besoins de chacun.e (compétences numériques, savoir-être professionnel, savoirs fondamentaux...).

Sont également proposées dans les DAQ des colorations sur les secteurs en tension du territoire (BTP, métiers verts, numérique, services à la personne, transport, industrie, hôtellerie-restauration, commerce...), afin de faire découvrir ces métiers aux publics, dans un parcours de formation contextualisé et sécurisé vers l'emploi.

Les Écoles de la deuxième Chance (E2C) : 575 entrées en formation en 2023

En complémentarité de son Service Public Régional de la Formation Professionnelle, la Région apporte son soutien aux formations des Ecoles de la deuxième Chance (E2C) en vue de favoriser l'insertion des jeunes de 16 à 30 ans ayant quitté le système scolaire sans qualification.

Seules sont cofinancées les écoles bénéficiant d'une labellisation du réseau national des E2C garantissant une qualité de l'accueil et de la pédagogie dispensée.

Il existe 6 écoles labellisées en Bourgogne-Franche-Comté dont la dernière qui s'est ouverte à Besançon (Planoise) en 2022.

Personnes Placées Sous-Main de Justice (PPSMJ) : 592 entrées en formation en 2023

Les Régions sont compétentes pour l'organisation et le financement des actions de formation à destination des Personnes Placées Sous-Main de Justice (PPSMJ) depuis le 1^{er} janvier 2015.

Le public ciblé ici est celui présent, en milieu fermé, au sein de l'un des établissements pénitentiaires de Bourgogne-Franche-Comté ; les personnes suivies en milieu ouvert relevant du droit commun.

L'objectif principal est la lutte contre la récidive. Au-delà des compétences professionnelles, les organismes de formation travaillent particulièrement sur les savoir-être et la remobilisation des stagiaires, afin de les rendre acteurs de leur « réinsertion ».

Programme 1104AA / 25P02 – Qualification des demandeurs d'emploi

Code programme		Intitulé du programme	Fonctionnement en CP 2023			Investissement en CP 2023		
M71	M57		Prévisions	Réalisations	Taux de réalisation	Prévisions	Réalisations	Taux de réalisation
1104AA	25P02	Qualification des demandeurs d'emploi	59 755 567,20	59 755 567,20	100,00%			

Le Programme régional de formations (PRF) collectives : 6 740 entrées en formation en 2023

Le programme qualifiant cible prioritairement, les métiers qui recrutent. Ainsi, 66 % des entrées en formations qualifiantes 2023 ont été réalisées sur les 5 secteurs prioritaires de Bourgogne-Franche-Comté : Industrie, BTP, Agriculture, Numérique, Service à la personne. Conformément à l'évaluation du PRIC, il répond aux besoins des entreprises de Bourgogne-Franche-Comté, sur les secteurs en tension, prioritaires et d'avenir.

En 2023, 518 actions de formations qualifiantes se sont ouvertes dans toute la Région. Ces actions sont cofinancées par le Fond Social Européen (FSE +).

Le Fonds Régional d'Appui à la Professionnalisation (FRAP) : 25 dossiers en 2023

En complémentarité de l'offre régionale de formations, le FRAP accompagne les entreprises rencontrant des difficultés à recruter, notamment sur les métiers en tension, par la mise en place et le financement d'une formation spécifique, en lien avec France Travail. Ainsi en 2023, des FRAP ont été financés pour des formations notamment d'agents de contrôle qualité, d'usieurs, de câblage ferroviaire, de technicien fibre optique, de conducteurs de bus, de développeurs JAVA ...

Abondement au Compte Personnel de Formation (CPF) par la Région : 166 bénéficiaires en 2023

Grâce au conventionnement avec la Caisse des dépôts et consignations permettant des abondements sur l'application « mon Compte personnel de formation », la Région soutient des projets de formations individuelles de niveau supérieur, dans les secteurs prioritaires en Bourgogne-Franche-Comté (tels que le numérique, la transition écologique, l'industrie, la santé, les services aux personnes...), en complémentarité de son offre régionale.

Conventionnement avec France Travail : 1 728 entrées en formations en 2023

Dans le cadre d'un conventionnement annuel sur le PRIC, la Région délègue à France Travail la mobilisation de places de formation supplémentaires et complémentaires au programme régional de formation de la Région.

Programme 1105AA / 25P03 – Rémunération et aides stagiaires

Code programme		Intitulé du programme	Fonctionnement en CP 2023			Investissement en CP 2023		
M71	M57		Prévisions	Réalisations	Taux de réalisation	Prévisions	Réalisations	Taux de réalisation
1105AA	25P03	Rémunération et aides stagiaires	54 980 815,37	54 980 815,37	100,00%			

La Région a confirmé, via le vote de son règlement d'intervention en 2022, la poursuite du dispositif des « aides régionales – compléments de rémunération » jusqu'à la fin du mandat, au vu des résultats positifs soulignés par l'évaluation publiée en 2021. Ce dispositif, plus favorable que les mesures nationales, sécurise financièrement les personnes s'engageant dans un parcours de formation.

70 % des stagiaires inscrits sur l'une des formations du SPRF bénéficient de la rémunération Région en 2023 (9 972 bénéficiaires en 2023).

Transitions professionnelles

Éléments de contexte de l'année 2023

La Région intervient en accompagnement de l'effort de formation des entreprises et de la sécurisation des parcours des actifs. L'année 2023 a permis de redéfinir l'intervention régionale afin de la rendre plus lisible et plus souple dans un contexte économique très instable.

Deux éléments ont marqué l'année 2023 concernant la formation des entreprises :

- l'adoption d'un nouveau règlement d'intervention AREFE (Action Régionale pour la Formation dans les Entreprises) en juillet 2023 ;
- le renouvellement du marché en faveur de la formation des créations et reprises d'entreprise pour la période 2024 à 2028.

Descriptif des programmes budgétaires

Programme 1122AA / 25P06 – Transitions professionnelles

Code programme		Intitulé du programme	Fonctionnement en CP 2023			Investissement en CP 2023		
M71	M57		Prévisions	Réalisations	Taux de réalisation	Prévisions	Réalisations	Taux de réalisation
1122AA	25P06	Transitions professionnelles	994 614,25	994 614,25	100,00%			

Ce programme accompagne des initiatives destinées à favoriser les transitions professionnelles des actifs en soutenant la validation des acquis d'expériences (VAE) et les développements de groupements d'employeurs pour l'insertion et la qualification (GEIQ).

Les réalisations les plus importantes sur ce programme ont concerné les marchés d'information conseil de la VAE pour 350 000 € et le marché d'accompagnement de la VAE avec 270 000 € affectés en 2023.

Programme 1123AA / 25P07 – Sécurisation des parcours professionnels

Code programme		Intitulé du programme	Fonctionnement en CP 2023			Investissement en CP 2023		
M71	M57		Prévisions	Réalisations	Taux de réalisation	Prévisions	Réalisations	Taux de réalisation
1123AA	25P07	Sécurisation des parcours professionnels	1 917 448,01	1 917 443,76	100,00%			

Ce programme vise l'accompagnement de la formation des salariés notamment pour les salariés les plus fragiles. La formation est ici à la fois un outil de développement économique des entreprises et des territoires et de sécurisation des parcours professionnels. L'objectif étant de favoriser la montée en compétences des publics les plus fragiles par déclinaison de 3 actions :

- le soutien des entreprises à la formation de personnels recrutés en contrats de professionnalisation à durée indéterminée (1 400 000 € de crédits affectés pour l'année 2023) ;
- le soutien à des initiatives d'actifs souhaitant se former pour répondre à un besoin de compétences nouvelles dans le cadre d'une évolution professionnelle. Cet accompagnement à la promotion sociale des actifs a mobilisé 923 960 € de crédits pour l'année 2023 ;
- le soutien à la formation des salariés les plus fragiles pour lequel 867 420 € de crédits ont été affectés pour l'année 2023 via des accords sectoriels avec des branches professionnelles.

Programme 1124AA / 25P08 – Accompagnement formation développement économique

Code programme		Intitulé du programme	Fonctionnement en CP 2023			Investissement en CP 2023		
M71	M57		Prévisions	Réalisations	Taux de réalisation	Prévisions	Réalisations	Taux de réalisation
1124AA	25P08	Accompagnement formation développement économique	902 404,89	902 404,89	100,00%			

Ce programme accompagne la formation à la création et la reprise d'entreprise. Avec un nouveau marché attribué en 2023 pour une entrée en vigueur au 1^{er} janvier 2024, l'objectif est de proposer des formations dans le cadre du programme Entreprendre en Bourgogne-Franche-Comté pour permettre aux porteurs / porteuses de projet de construire leur projet complet en utilisant les outils nécessaires à la reprise ou la création. Les formations proposent l'acquisition des compétences nécessaires à la bonne gestion et à la pérennité de la future entreprise.

Ce marché est complété par des subventions à des actions de formation en faveur de la reprise / transmission d'entreprise agricole et ou artisanale en particulier. L'ensemble de ces actions de formation ont mobilisé 977 915 € de crédits pour l'année 2023.

1.6. Formations sanitaires et sociales



Formations sanitaires et sociales

Eléments de contexte de l'année 2023

L'année 2023 a été marquée par l'élaboration du Schéma Régional des Formations Sanitaires et Sociales (SRFSS), annexé au CPRDFOP voté le 15 décembre, qui s'inscrit dans un contexte de mutation des secteurs sanitaire et social, impactés par la crise sanitaire et les mesures nationales du Ségur. La démarche de construction s'est échelonnée tout au long de l'année, incluant notamment une importante phase de concertation entre mars et juin. Ces travaux ont débouché à l'identification de 4 ambitions :

- Gouvernance et observatoire sanitaire et social
- Attractivité des formations : informer, valoriser pour mieux orienter
- Sécurisation des parcours et développement de l'apprentissage
- Innovation et expérimentation

Elles seront déclinées, au plan opérationnel, en 13 mesures, qui toutes visent à répondre aux besoins à la fois de la population de Bourgogne-Franche-Comté et aux professionnels de santé et de l'intervention sociale.

Par ailleurs, le dispositif d'attribution des bourses sur critères sociaux aux étudiantes et étudiants suivant une formation paramédicale, maïeutique et en travail social, a été modifié en 2023. Cette modification a entraîné un nombre de dossiers à traiter beaucoup plus important et a demandé une adaptation des conditions d'instruction et des délais très importante.

Descriptif des programmes budgétaires

Programme 1301PP / 27P01 – Formations des secteurs sanitaire et social

Code programme		Intitulé du programme	Fonctionnement en CP 2023			Investissement en CP 2023		
M71	M57		Prévisions	Réalisations	Taux de réalisation	Prévisions	Réalisations	Taux de réalisation
1301PP	27P01	Formations des secteurs sanitaire et social				537 696,69	533 551,76	99,23%

Il s'agit d'accompagner l'adaptation des locaux et les équipements aux besoins de formation et d'améliorer la qualité des interventions, tout en accélérant la transition écologique et énergétique. Est inclus dans ce programme le soutien à l'achat de matériels pédagogiques et informatiques, notamment pour développer l'enseignement hybride ou la simulation en santé. En 2023, les réalisations marquantes ont été les suivantes :

- développement FORMEIS (gestion de l'enseignement supérieur dédié aux formations sanitaires et sociales) et renouvellement du parc informatique, au bénéfice du campus paramédical du CHU de Dijon,
- sonorisation et vidéoprojection, au bénéfice du CH de Mâcon, à destination de l'IFSI,
- logiciel de simulation du vieillissement, au bénéfice du CH de Dole, à destination de l'IFSI,
- mise en place, au bénéfice du CHRU de Besançon, d'une liaison optique entre le CHU de Besançon et le nouveau bâtiment de l'IFPS de Besançon, installation des bornes wifi et achat d'écrans multimédia ainsi que d'ordinateurs portables,
- mise en place, au bénéfice de l'Université de Franche-Comté (UFC), d'une liaison optique entre la bibliothèque universitaire et le nouveau bâtiment de l'IFPS de Besançon, installation des bornes wifi et l'acquisition de matériel informatique.

Programme 1302AA / 27P02 – Formations des secteurs sanitaire et social

Code programme		Intitulé du programme	Fonctionnement en CP 2023			Investissement en CP 2023		
M71	M57		Prévisions	Réalisations	Taux de réalisation	Prévisions	Réalisations	Taux de réalisation
1302AA	27P02	Formations des secteurs sanitaire et social	54 880 062,69	51 518 819,88	93,88%			

La Région finance le fonctionnement des instituts et des écoles paramédicales et en travail social lorsqu'ils sont publics, ainsi que les départements de maïeutique des universités. Elle peut participer au financement des instituts et écoles lorsqu'ils sont privés.

Le soutien régional 2023 a pu bénéficier à 9 646 apprenants dont 7 730 en formation paramédicale et de sage-femme et 1 916 en formation relevant du travail social (année 2022-2023).

La Région attribue également des bourses sur critères sociaux aux étudiantes et étudiants suivant une formation paramédicale, maïeutique et en travail social. Sur la même période, 2 070 bourses ont été attribuées dans le secteur paramédical et maïeutique et 330 dans le social.

Programme 1304PR / 27P03PR – Plan de relance 2020 Formations sanitaires et sociales

Code programme		Intitulé du programme	Fonctionnement en CP 2023			Investissement en CP 2023		
M71	M57		Prévisions	Réalisations	Taux de réalisation	Prévisions	Réalisations	Taux de réalisation
1304PR	27P03PR	Plan de relance 2020 Formations sanitaires et sociales				227 406,65	227 406,65	100,00%

Sur ce programme budgétaire, les crédits ont permis d'honorer les actions déjà engagées (AP affectées au cours de l'exercice antérieur), majoritairement relatives à l'acquisition d'équipements numériques, de logiciels et de matériels de simulation.

Programme 1106AA / 25P04 – Formations de demandeurs d'emploi secteurs sanitaire et social

Code programme		Intitulé du programme	Fonctionnement en CP 2023			Investissement en CP 2023		
M71	M57		Prévisions	Réalisations	Taux de réalisation	Prévisions	Réalisations	Taux de réalisation
1106AA	25P04	Formations de demandeurs d'emploi secteurs sanitaire et social	4 622 071,54	4 100 502,03	88,72%			

Dans le cadre du service public régional des formations et en lien avec le PRIC et le Ségur de la Santé, la Région accompagne les formations de niveau 3 (ambulanciers, aides-soignants, auxiliaires de puériculture et accompagnants éducatifs et sociaux) suivies par des demandeurs d'emploi. En 2023, les places suivantes ont été financées :

- 32 places financées de formation courte d'accompagnant éducatif et social,
- 127 places financées de formation longue d'accompagnant éducatif et social,
- 371 places financées en parcours complet de formation d'aide-soignant,
- 68 places financées dont 11 en lien avec le PRIC en parcours partiel de formation d'aide-soignant,
- 66 places financées dont 30 en parcours partiel de formation d'auxiliaire de puériculture,
- 70 places financées en parcours complet de formation d'ambulancier.

Patrimoine et gestion immobilière

Éléments de contexte de l'année 2023

La Région a approuvé lors de l'assemblée plénière de décembre 2017, une stratégie opérationnelle de transition énergétique dont une des actions est de « rénover le parc bâti et préparer la réglementation thermique BEPOS dans le neuf ».

La Région dans sa gestion des établissements publics d'enseignement intègre la performance énergétique dans les programmes de toutes ses opérations du PPI.

Pour les opérations de construction, le niveau Bepos est systématiquement visé sous réserve d'une analyse technico économique. En ce qui concerne les restructurations lourdes et les rénovations, les objectifs minimums sont ceux définis par la démarche BBC Réhabilitation, c'est-à-dire atteindre 40 % de moins que les consommations de référence, en prenant en compte également l'usage spécifique du bâtiment.

Plusieurs opérations de grosses réhabilitations de travaux engagées intègrent la performance énergétique dont les 2 grosses opérations suivantes initiées en 2020 : IFPS de Besançon et l'éco

campus de Belfort.

Descriptif des programmes budgétaires

Programme 2014P014 / 27P04PG – Instituts de formation sanitaires et sociaux

Code programme		Intitulé du programme	Fonctionnement en CP 2023			Investissement en CP 2023		
M71	M57		Prévisions	Réalisations	Taux de réalisation	Prévisions	Réalisations	Taux de réalisation
2014P014	27P04PG	Instituts de formation sanitaires et sociaux				7 491 000,00	7 488 286,33	99,96%

Ce programme spécifique couvre aujourd'hui exclusivement la construction de l'IFPS de Besançon. Le chantier est en cours et s'achèvera fin 2024 / début 2025. Les inscriptions budgétaires couvrent les prévisions de dépenses du chantier.

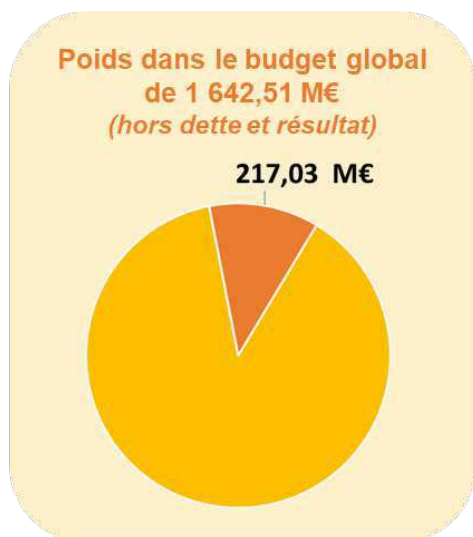
La construction de l'institut de formation de professions de santé (IFPS) du CHRU de Besançon représente un coût 24 756 000 € intégrant la performance énergétique (niveau énergie E4 C1), le confort thermique (gestion des apports solaires et internes, ventilation naturelle), la sobriété énergétique (isolation/étanchéité à l'air, éclairage naturel, ventilation performante) et la qualité de l'air (matériaux sains).

Programme 2016P014 / 27P05PG – Rémunération des mandataires IFSS

Code programme		Intitulé du programme	Fonctionnement en CP 2023			Investissement en CP 2023		
M71	M57		Prévisions	Réalisations	Taux de réalisation	Prévisions	Réalisations	Taux de réalisation
2016P014	27P05PG	Rémunération des mandataires IFSS				45 000,00	24 554,32	54,57%

Ce programme permet de procéder à la rémunération du mandataire SODOREC à qui a été confiée la conduite de l'opération « construction » de l'institut de formation des professions de santé (IFPS) de Besançon en maîtrise d'ouvrage déléguée. Le montant de la rémunération inhérent à la mission de mandat s'élève à 190 748 € TTC.

1.7. Education



Patrimoine et gestion immobilière

Éléments de contexte de l'année 2023

La Région, en tant que propriétaire et maître d'ouvrage doit maintenir, réparer, moderniser, rendre accessible et sécuriser son patrimoine. Ce patrimoine des lycées transféré par l'Etat aux Régions représente, pour les 129 lycées qui la composent, 224 sites, 1 400 bâtiments pour une superficie de 2,3 millions de mètres carrés ; il nécessite des investissements soutenus, dans un contexte de densification des obligations réglementaires.

Au regard de la baisse progressive enregistrée ces dernières années et des prévisions d'évolution démographique à horizon 2038, il apparaît aujourd'hui surdimensionné, malgré quelques fusions et rationalisations de sites qui ont diminué le nombre de lycées sans réduire la surface utilisée.

Tout en assurant la continuité et l'exécution des travaux, l'année 2023 a poursuivi sa réflexion sur la programmation des futurs besoins et la rationalisation du patrimoine qui est devenu un impératif, eu égard aux objectifs forts de la transition énergétique et de la recherche d'économie d'énergie mais aussi aux évolutions constatées et prévues des effectifs.

L'état des lieux réalisé en 2021 / 2022 a mis en évidence les faits que :

- le patrimoine est dans un état globalement correct mais qu'environ 10 % des bâtiments sont en mauvais état,
- le patrimoine est surdimensionné par rapport aux effectifs à accueillir, en baisse constante

depuis le pic démographique de 1992 (- 20 % des effectifs). Cette diminution se poursuit ; dans 15 ans, les lycées devraient accueillir 15 000 élèves de moins qu'à la rentrée 2023.

Aussi, toutes les pistes de mutualisation, rationalisation de locaux, visant à réduire le « ratio m² à l'élève » sont actuellement recherchées.

Descriptif des programmes budgétaires

Programme 2010P029 / 20P03 – Rémunération des mandataires

Code programme		Intitulé du programme	Fonctionnement en CP 2023			Investissement en CP 2023		
M71	M57		Prévisions	Réalisations	Taux de réalisation	Prévisions	Réalisations	Taux de réalisation
2010P029	20P03	Rémunération des mandataires	27 649,80	27 030,92	97,76%			

Ce programme budgétaire, voué à s'éteindre, a permis de financer les rémunérations des mandataires sur d'anciens marchés pour la restructuration de bâtiment et clos couvert au lycée Pasteur à Besançon et pour la réhabilitation de la demi-pension du lycée Cuvier à Montbéliard.

Programme 2013P010 / 22P29 – Réparations courantes du propriétaire dans les lycées

Code programme		Intitulé du programme	Fonctionnement en CP 2023			Investissement en CP 2023		
M71	M57		Prévisions	Réalisations	Taux de réalisation	Prévisions	Réalisations	Taux de réalisation
2013P010	22P29	Réparations courantes du propriétaire dans les lycées				4 300 000,00	4 299 999,00	100,00%

La dotation « Réparations courantes du propriétaires » (RCP) doit permettre aux EPLE de répondre, entre autres, aux exigences de la réglementation en matière de normes de sécurité et d'hygiène : sécurité incendie, mise aux normes, chauffage, plomberie, électricité...

Elle permet aux établissements de faire face rapidement et en toute autonomie à tout désordre mineur survenant de manière imprévue, sans attendre une action spécifique de la collectivité. Elle peut enfin être mise à contribution pour l'achat des matériaux nécessaires aux interventions des EMOP / EMATT ou des agents de maintenance des lycées.

Le calcul de l'enveloppe RCP est basé sur les surfaces de chaque bâtiment affecté à l'établissement concerné, avec l'application, d'un taux unique au m² quelles que soient les fonctions du bâtiment considéré. L'affectation de cette dotation pour réparations courantes du propriétaire (RCP) sera proposée à la commission permanente début 2024.

Restructuration et réhabilitation des lycées

Programmes 2013P014 / 22P30PG – PRRL – Programme de restructuration et de réhabilitation des lycées (nouvelle dénomination de l'ex-PPI) et 2223PP / 22P06 – Travaux de rénovation, économies d'énergie

Code programme		Intitulé du programme	Fonctionnement en CP 2023			Investissement en CP 2023		
M71	M57		Prévisions	Réalisations	Taux de réalisation	Prévisions	Réalisations	Taux de réalisation
2013P014	22P30PG	PRRL - Programme de restructuration et de réhabilitation des lycées				57 916 800,98	51 202 149,16	88,41%
2223PP	22P06	Travaux de rénovation, économies d'énergie				4 457 820,79	1 694 866,95	38,02%

L'état des lieux du patrimoine des lycées évoqué précédemment établi en 2022 a permis d'objectiver en 2023 la situation de chacun des établissements et bâtiments, de clarifier les besoins, les fragilités et d'identifier les points essentiels à traiter. Un travail de prospective a donné un cadre financier à respecter et nous a obligés à prioriser les actions et les opérations.

Deux objectifs majeurs sont poursuivis en matière de restructuration / réhabilitation :

- La sobriété énergétique doit trouver traduction dans toutes les opérations projetées.

Les opérations qui comportent des constructions neuves intègrent un objectif d'atteindre les performances définies par le cadre Effinergie + et la RE2020 à partir de janvier 2022.

La Région s'inscrit également dans la démarche ambitieuse initiée par la filière française du bâtiment qui vise à réaliser des bâtiments à énergie positive et à faible empreinte carbone (approche E+C) en privilégiant notamment la mise en œuvre de matériaux biosourcés. En ce qui concerne les restructurations lourdes et les rénovations, les objectifs minimaux de la démarche BBC rénovation sont poursuivis, en prenant en compte également l'usage spécifique du bâtiment. Plusieurs opérations en cours répondent à ces objectifs.

- La rationalisation du patrimoine qui devient un impératif, eu égard aux objectifs forts de la transition énergétique et de recherche d'économies d'énergie mais aussi aux évolutions constatées et prévues des effectifs à accueillir.

La rationalisation des surfaces bâties en fonction des besoins concourt à la réduction sensible des consommations d'énergie comme : la fermeture des sites Bartholdi 1 et 2 au lycée Colomb à Lure, des sites Quentin, Jaurès et ateliers du lycée Léon Blum au Creusot et d'une partie des bâtiments du Lycée Judic de Semur en Auxois, le transfert des ateliers du site Herriot au lycée Paul-Emile Victor à Champagnole, le rapatriement du CFA de Champignelles sur le site EPLEFPA des Terres de l'Yonne à Venoy, ou encore la fusion du lycée St Germain avec le lycée Fourier à Auxerre.

Enfin, plusieurs chaufferies biomasse se sont achevées début 2023 : Challuy (58), chaufferie au LEGTA de Nevers-Cosne-Plagny et Joigny (89), chaufferie commune aux lycées Jules Verne et Davier.

Les gros chantiers en cours, dont beaucoup se sont engagés en 2022, se sont poursuivis normalement en 2023.

La Région a poursuivi son programme de restructuration et de réhabilitation de son parc immobilier scolaire avec 14 grosses opérations de travaux achevées en 2023 (dont l'amélioration thermique des bâtiments restauration – externat – logement – externat au lycée Les Marcs d'Or à Dijon (4,6 M€), la modernisation de la demi-pension du lycée Jules Haag à Besançon (7,3 M€) ou le rapatriement des ateliers au lycée Paul Emile Victor à Champagnole (7,7 M€).

De nouvelles opérations sont mises à l'étude dans le cadre du PPI 2024-2030. Elles s'inscrivent dans les priorités arrêtées ci-dessus. C'est ainsi que sont privilégiées des rénovations plus globales sur :

- les bâtiments vétustes et particulièrement énergivores,

- les demi-pensions dont les dysfonctionnements ne peuvent plus trouver de réponse dans des réparations ponctuelles et nécessitent à présent un traitement global.

Programme 2014P012 / 22P31 – Fonctionnement EMOP supports

Code programme		Intitulé du programme	Fonctionnement en CP 2023			Investissement en CP 2023		
M71	M57		Prévisions	Réalisations	Taux de réalisation	Prévisions	Réalisations	Taux de réalisation
2014P012	22P31	Fonctionnement EMOP supports	217 000,00	211 000,00	97,24%			

Il existe, sur le territoire régional, 11 équipes mobiles d'agents des lycées, appelées EMOP et EMATT. Leurs interventions viennent en complément des autres leviers d'actions dédiés à l'entretien du patrimoine bâti.

Le domaine d'activité des équipes mobiles porte sur la réfection complète de locaux. Les équipes sont constituées d'agents spécialisés dans les divers corps de métiers du bâtiment (revêtements et finitions, agencement, électricité, sanitaire-thermique, câblage informatique). L'ensemble des lycées retenus dans le cadre de la nouvelle répartition peuvent faire appel gratuitement à des interventions des équipes mobiles.

La Région finance le fonctionnement des équipes et met gratuitement à disposition une plateforme informatique permettant de faciliter le recensement des demandes et le suivi opérationnel auprès des lycées demandeurs et des conseils départementaux. Ce logiciel (Webemop) nécessite des mises à jour annuelles.

En 2023, 11 équipes mobiles couvraient 1 255 820 m² (270 missions) et comptabilisaient 89 728 h d'intervention dont 82 860 h de chantier.

Programme 2016P012 / 22P32PG – Rémunérations des mandataires Lycées

Code programme		Intitulé du programme	Fonctionnement en CP 2023			Investissement en CP 2023		
M71	M57		Prévisions	Réalisations	Taux de réalisation	Prévisions	Réalisations	Taux de réalisation
2016P012	22P32PG	Rémunérations des mandataires Lycées				1 800 000,00	1 079 544,33	59,97%

Ce programme permet de gérer la rémunération de tous les mandataires désignés pour la conduite d'opérations dans le programme de restructuration et de réhabilitation des lycées (PRRL) et sur les programmes liés à l'accessibilité.

Programmes 2219PP / 22P03 – Agenda d'accessibilité programmée et 2252PP / 22P19PG Accessibilité dans les lycées

Code programme		Intitulé du programme	Fonctionnement en CP 2023			Investissement en CP 2023		
M71	M57		Prévisions	Réalisations	Taux de réalisation	Prévisions	Réalisations	Taux de réalisation
2219PP	22P03	Agenda d'accessibilité programmée				5 492 087,14	5 474 642,60	99,68%
2252PP	22P19PG	Accessibilité dans les lycées				14 930 000,00	7 706 452,07	51,62%

La loi n°2005-102 du 11 février 2005 pour l'égalité des droits et des chances, la participation et la citoyenneté des personnes handicapées, prévoyait la mise en accessibilité des établissements recevant du public (ERP) au 1^{er} janvier 2015.

L'ordonnance du 26 septembre 2014 a confirmé la mise en place d'agendas d'accessibilité programmée (Ad'AP) pour permettre aux acteurs publics ou privés, qui ne remplissent pas les règles de mise aux normes au 1^{er} janvier 2015 de s'engager sur de nouveaux délais de 3, 6 ou 9 ans en fonction des caractéristiques du parc immobilier. L'ordonnance a été ratifiée par le Parlement les 20 et 21 juillet 2015 et par la publication de la loi n°2015-988 du 5 août 2015.

Dans ce cadre, les deux assemblées des deux ex-Régions Bourgogne et Franche-Comté, ont adopté leurs Ad'AP respectifs, en septembre 2015, pour la mise en accessibilité des lycées et des bâtiments administratifs, à échéance 2024.

Les démarches adoptées par les deux ex-Régions avant la fusion diffèrent :

- L'Ad'AP franc-comtois prévoit de rendre accessibles globalement les lycées en échelonnant les interventions selon un calendrier défini ;
- L'Ad'AP bourguignon propose une méthodologie de mise en accessibilité en 4 phases :
 - o Phase 1 : les accès à grand flux de passage dans la chaîne de déplacement,
 - o Phase 2 : les circulations verticales (hors ascenseurs),
 - o Phase 3 : les circulations horizontales et les circulations mécaniques,
 - o Phase 4 : les équipements ponctuels.

Parallèlement, les mises aux normes d'accessibilité sont systématiquement intégrées aux travaux inscrits aux opérations PRRL concernant notamment les restructurations lourdes de bâtiments.

En application des Ad'AP, la Région a engagé en gestion directe la mise en accessibilité intégrale de 21 lycées de l'ex-Franche-Comté et la mise en accessibilité des accès des lycées de l'ex-Bourgogne.

En 2023, 17 lycées sur 129 peuvent être considérés comme accessibles tout handicap. Il s'agit :

- dans le Doubs : des lycées Marmier de Pontarlier, Ledoux, Pasteur, Condé, Haag de Besançon, Peugeot de Valentigney, Faure de Morteau ;
- dans le Jura : des lycées Duhamel à Dole, Montciel à Lons-le-Saunier, Paul-Emile Victor à Champagnole ;
- en Haute-Saône : des lycées Munier et les Haberges de Vesoul, Lumière de Luxeuil, Aragon à Héricourt, Cournot à Gray ;
- en Saône-et-Loire : du lycée Blum du Creusot ;
- dans le Territoire de Belfort : du lycée Courbet à Belfort.

Les travaux de mise en accessibilité restant à réaliser, et dont la majorité va démarrer en 2024, sont confiés à des mandataires qui agissent au nom et pour le compte de la Région.

Les travaux d'accessibilité vont monter en puissance après une phase études importante ces deux dernières années.

Programme 2224AA / 22P07 – Frais d'études technique et maîtrise d'ouvrage

Code programme		Intitulé du programme	Fonctionnement en CP 2023			Investissement en CP 2023		
M71	M57		Prévisions	Réalisations	Taux de réalisation	Prévisions	Réalisations	Taux de réalisation
2224AA	22P07	Frais d'études technique et maîtrise d'ouvrage				356,32	0,00	0,00%

Ce programme ne présente plus de mouvements financiers et peut être soldé.

Programme 2233AA / 22P09 – GERRIC Gros Entretien, Réparations, Renouvellement Installations Chauffage

Code programme		Intitulé du programme	Fonctionnement en CP 2023			Investissement en CP 2023		
M71	M57		Prévisions	Réalisations	Taux de réalisation	Prévisions	Réalisations	Taux de réalisation
2233AA	22P09	GERRIC Gros Entretien, Réparations, Renouvellement Installations Chauffage				2 500 000,00	2 180 738,89	87,23%

Ce programme engagé en 2022 vise à mieux maîtriser en interne les dépenses d'investissement conduites par les lycées dans le cadre des contrats d'exploitation des installations de chauffage. Il permet aux établissements adhérents au programme GEREMY évoqué ci-dessus, de bénéficier d'un contrat d'exploitation et de maintenance – ce qui n'était pas systématique – et donc combattre une obsolescence prématurée des installations. Il permet également à la Région de contrôler la qualité du pilotage des installations réalisé par ses prestataires.

Pour les établissements raccordés au chauffage urbain, le budget intègre les charges de financement (au prorata) de la création et de l'installation du réseau chaleur.

Chaque établissement concerné bénéficie d'une dotation spécifique votée et notifiée en début d'année.

Ainsi, pour reprendre les termes classiques utilisés dans les contrats d'exploitation / maintenance par typologie, seront couverts par la dotation allouée :

- Pour les sites raccordés à un Réseau de Chaleur Urbain (RCU) :
 - o Terme R23 : coûts de gros entretien et de renouvellement des installations,
 - o Terme R24 : coûts de financement (remboursement de l'emprunt) de la création et installation initiale du réseau de chaleur.
- Pour les sites équipés d'une production de chaleur :
 - o Terme P3 : coûts de gros entretien et de renouvellement des équipements des réseaux primaires et secondaires.

Ce sont ces modalités particulières de gestion et de suivi qui justifient ce programme spécifique hors GREAL. En 2023, 89 établissements (hors chaufferies bois plaquettes) ont déjà adhéré au programme GEREMY et de ce fait bénéficient aujourd'hui de la dotation GERRIC.

Le budget correspondant au programme GERRIC évoluera à la hausse, au regard :

- de l'augmentation du nombre de lycées adhérents au programme GEREMY,
- des besoins croissants au niveau des coûts de gros entretien et de renouvellement des équipements des réseaux primaires et secondaires (part P3),

- de l'augmentation du nombre d'établissements bénéficiant de mise en service d'installations neuves (chaufferies biomasses) et/ou de raccordement aux réseaux urbains.

Programmes 2250PP / 22P16PG – Grosses réparations dans les lycées, 2011P030 / 22P27PG – Entretien réparation amélioration des locaux, 2258PP / 22P26 – VDI, 2251PP / 22P17PG – Sécurisation dans les lycées

Code programme		Intitulé du programme	Fonctionnement en CP 2023			Investissement en CP 2023		
M71	M57		Prévisions	Réalisations	Taux de réalisation	Prévisions	Réalisations	Taux de réalisation
2011P030	22P27PG	Entretien réparation amélioration des locaux				803 377,16	475 998,77	59,25%
2250PP	22P16PG	Grosses réparations dans les lycées				39 559 612,61	36 083 008,00	91,21%
2251PP	22P17PG	Sécurisation dans les lycées				1 569 193,34	1 182 300,49	75,34%
2258PP	22P26	2258PP - VDI				163 387,89	76 456,32	46,79%

La Région assure les grosses réparations, l'entretien et la maintenance des immeubles de formation dont elle est propriétaire. Ces programmes supportent tous les travaux de rénovation de tout ou partie des bâtiments et de leurs abords sans modification architecturale et/ou fonctionnelle significative.

Ils supportent aussi les actions spécifiques dans le domaine des économies d'énergie et la sécurisation.

Au titre des grosses réparations « classiques », on trouve notamment (liste non exhaustive) les interventions suivantes :

- rénovation de clos-couvert (charpente, couverture, étanchéité, menuiseries extérieures, ravalement de façades...),
- travaux de mise en conformité sécurité : conformité incendie, installations électriques,
- interventions ponctuelles d'accessibilité,
- rénovations de réseaux : installations ECS (Eau Chaude Sanitaire), chauffage...
- sécurisation des sites et bâtiments,
- modernisation des installations VDI (Voix Données Images),
- rénovation de salles spécialisées (sciences),
- améliorations de demi-pensions.

Concernant la sécurisation, la Région a accompagné les services de l'Etat dans le cadre de ses compétences en matière patrimoniale : elle a répondu à ses engagements sur les sites identifiés comme prioritaires par l'Etat : installation d'alarmes de confinement puis sécurisation totale des sites (clôtures, portails, vidéosurveillance...). Les récents évènements provoquent quelques demandes complémentaires.

Les interventions dites « d'embellissement » portant sur des rénovations intérieures de locaux (sols, murs, plafond, menuiserie, agencement) ne sont pas prioritaires, même si opportunes. C'est le domaine privilégié d'intervention des agents des lycées et également des EMOP / EMATT.

Programme 2257PR / 22P25PR – Plan de relance Investissements Lycées

Code programme		Intitulé du programme	Fonctionnement en CP 2023			Investissement en CP 2023		
M71	M57		Prévisions	Réalisations	Taux de réalisation	Prévisions	Réalisations	Taux de réalisation
2257PR	22P25PR	Plan de relance Investissements Lycées				7 600 000,00	7 158 193,71	94,19%

Les 3 axes d'intervention définis par l'assemblée plénière du 9 octobre 2020 contribuent à la transition écologique et visent, entre autres, à améliorer les performances énergétiques des établissements :

- création d'une dotation exceptionnelle pour réparations courantes du propriétaire (RCP PR),
- création d'un plan d'investissement exceptionnel à destination des EPLE,
- création d'un plan de développement de l'utilisation de l'énergie solaire.

Ils permettent de conforter l'exemplarité de la Région gestionnaire d'un patrimoine immobilier important, hétérogène et énergivore, de démultiplier l'action de la Région en s'appuyant sur les lycées (et le CREPS dont la Région est propriétaire – cf partie Sport) et de mobiliser les entreprises.

Les deux premières actions s'achèveront courant 2024 : les investissements pour lesquels les lycées ont obtenu des subventions ont été freinés en 2022 / 2023 par les difficultés des établissements à trouver des entreprises.

Le plan de développement de l'utilisation de l'énergie solaire, couramment dénommé « solarisation » va permettre la transition énergétique de la Région vers la production d'énergie renouvelable.

En 2023 / 2024, les travaux en lien avec cette solarisation (autoconsommation et revente) concernent 22 lycées et le CREPS.

Ces 23 projets totalisent une surface globale de 16 800 m² de panneaux sur toiture ou ombrières.

Les systèmes produiront environ 3,4 GWh annuel, soit l'équivalent de la consommation de 6 lycées de la Région.

Sur 2023, 5 projets sont déjà réalisés et pour les autres le planning prévisionnel table sur une réalisation des travaux sur l'année 2024. Les consultations d'entreprises sont engagées ou en cours de finalisation.

Programme 2010P023 / 22P33 – Gestion du patrimoine immobilier

Code programme		Intitulé du programme	Fonctionnement en CP 2023			Investissement en CP 2023		
M71	M57		Prévisions	Réalisations	Taux de réalisation	Prévisions	Réalisations	Taux de réalisation
2010P023	22P33	Gestion du patrimoine immobilier	2 620 350,20	2 201 848,39	84,03%			

Ce programme regroupe l'ensemble des actions rendues nécessaires pour la gestion du patrimoine immobilier dont la Région a la charge au titre des lycées et qui ne peuvent relever de l'investissement.

Les principaux domaines de dépenses sont les suivants :

- l'assurance dommages aux biens des lycées ;
- les actions relatives à la transition énergétique ;
- les interventions relatives au transfert de foncier des lycées ;
- la mise à jour des diagnostics techniques amiante (DTA) et les autres contrôles

- réglementaires ;
- les taxes et dépenses liées aux logements de fonction ;
- la convergence / mise à jour de la base de données patrimoniale.

Actions en faveur de la transition énergétique :

C'est sur ce programme que sont gérées les actions liées à la transition énergétique qui ne relèvent pas des programmes de travaux.

Les actions prévues en 2024 visent à :

- améliorer la connaissance du patrimoine technique notamment par la poursuite du relevé des installations techniques existantes,
- connaître les consommations : en 2024, l'acquisition d'un portail énergétique permettra d'obtenir une connaissance et un suivi facilité des consommations des établissements.

Dépenses sur le foncier :

La loi n° 2004-809 du 13 août 2004 relative aux libertés et aux responsabilités locales prévoit, dans son article 79-II, le transfert de la propriété à titre gratuit au profit de la région des biens immobiliers des établissements visés à l'article L214-6 du code de l'éducation appartenant à l'Etat, à un département, une commune ou un groupement de communes. Cette disposition est applicable depuis le 1^{er} janvier 2005. Sur ce fondement, la Région engage des discussions pour régulariser la situation juridique du patrimoine dont elle a la charge.

L'Etat ne prend plus en charge la rédaction des actes authentiques de transfert de sorte que, quelle que soit la personne publique originellement propriétaire, la Région assume l'ensemble des frais y afférent et notamment les frais d'expertise pour évaluation de valeur et les frais d'acte notarié.

La Région s'appuie, entre autres, sur les travaux d'un géomètre-expert pour relever les emprises et identifier les surfaces foncières à régulariser.

La campagne de relevés topographiques et de délimitation des sites a ainsi été engagée en 2019, pour assurer une meilleure connaissance du patrimoine et une harmonisation des données et des plans nécessaires à la gestion du patrimoine immobilier. Ce marché étant expiré, dans la continuité et pour finaliser les relevés un nouveau sera lancé en 2024.

Lorsque ces relevés sont réalisés dans le cadre d'une opération de travaux, les prestations sont prises en compte en investissement et à défaut en fonctionnement.

Des échanges avec des collectivités ont été engagés et certains transferts sont envisageables sur 2024 / 2025, sous réserve de confirmation par délibération de chacune des collectivités.

Mise à jour des diagnostics amiante des établissements et autres contrôles réglementaires :

- Tous les DTA (dossier technique amiante) établis avant la parution du décret du 3 juin 2011 doivent être mis à jour par le propriétaire. La mise à jour a été engagée et se poursuivra sur trois ans pour la totalité des lycées suite au marché spécifique lancé au 1^{er} trimestre 2022 et dont les derniers lots ont été attribués en 2023.

Afin de faciliter la consolidation des données amiante, la Région s'est dotée d'une plateforme interactive (Amiante 360) permettant de centraliser et d'intégrer les informations issues de la mise à jour des nouveaux DTA. L'intégration de ces données sera poursuivie sur 2024 / 2025.

- **Qualité de l'air intérieur :**

Au même titre que le radon et l'amiante, la réglementation impose le lancement de campagnes de mesures sur la qualité de l'air intérieur.

En 2022, une campagne de sensibilisation et de mise en œuvre d'un plan d'actions a été menée auprès des établissements avec la diffusion de supports numériques (extranet, intranet, ...) et papiers (affiches, guide de bonnes pratiques ...).

La nouvelle réglementation en vigueur depuis le 1^{er} janvier 2023 impose de réaliser une évaluation annuelle à savoir : entretien des bouches d'aération, contrôle des ouvrants. La première doit être effectuée en 2024.

- **Radon :**

Compte tenu, d'une part, de la nouvelle réglementation de 2018 qui a modifié le périmètre des zones à contrôler et, d'autre part, des mesures de contrôle d'efficacité des travaux réalisés, sont prévus en 2024 les mesures de contrôle d'efficacité suite aux travaux de l'année 2023 et les dépistages des établissements situés en zone 2.

Logements de fonction :

- Paiement des taxes foncières sur les logements de fonction non dédiés aux nécessités absolues de services...
- Paiement de loyers et charges pour les logements situés hors lycée, dans le cas de déficit de logement pour les personnels d'Etat.

Base de données de gestion patrimoniale :

La Région a investi en 2023 dans l'achat d'une plateforme de gestion patrimoniale, STONAL, permettant la convergence progressive des anciennes bases de données patrimoniales Agil et Active 3D. L'intégration des données sur cette nouvelle plateforme s'achève.

Le processus de mise à jour des données et plus particulièrement des plans, intégrant les modifications résultant des opérations de travaux fera l'objet d'un marché qui sera lancé courant 2024 pour une durée de 4 ans.

Au regard des estimations envisagées de ce marché, le budget fonctionnement sera réellement impacté. Il pourra être réparti jusqu'en 2028 selon une stratégie de priorisation restant à définir.

Fonctionnement et équipement des lycées

Eléments de contexte de l'année 2023

L'année 2023 a été marquée par l'envolée des prix de l'énergie et une forte inflation et de surcroît par une faible visibilité sur l'évolution de la situation sur l'année entière. Dans ce contexte très particulier,

et même inédit, la Région a apporté aux 129 lycées publics les moyens d'accueillir les quelque 85 000 élèves et l'ensemble des communautés éducatives.

La garantie du bon fonctionnement dans un contexte de forte inflation

La dotation de fonctionnement des lycées a été réévaluée afin de tenir compte de l'évolution des dépenses énergétiques. Elle s'est élevée pour 2023 à 44,7 M€, soit une augmentation de 18 % par rapport à 2022 (hors participation des fonds de roulement). L'accompagnement des lycées par les services s'est poursuivi au travers des dialogues de gestion (53 en 2023) et a permis d'appréhender les situations les plus fragiles. Ainsi notamment au cours du deuxième semestre, 68 lycées ont bénéficié des dotations complémentaires pour un montant total de 4 M€.

Vote de la stratégie formation orientation



Le contrat de plan régional de développement des formations et de l'orientation professionnelle (CPRDFOP) rassemble dans un document unique la stratégie régionale 2023-2027 de la Région, de l'Etat et des partenaires sociaux en matière d'orientation et de formation professionnelle tout au long de la vie. Afin de construire un contrat en prise avec les enjeux d'actualité, l'organisation d'une large concertation a été voulue par la Région et validée par ses partenaires. Fruit de 16 mois de travaux, le CPRDFOP est le résultat d'une réflexion partenariale et il intègre deux schémas associés : le schéma prévisionnel service orientation (SPROTLV) et le schéma régional des formations sanitaires et sociales 2023-

2028 (SRFSS).

Ses 5 engagements et 18 mesures seront à présent suivis par le comité régional de l'emploi, de la formation et de l'orientation professionnelle (CREFOP).

Descriptif des programmes budgétaires

Donner les moyens de fonctionner aux lycées et prendre en charge leur équipement

Programme 2210AA / 22P02 – Prestations de service

Code programme		Intitulé du programme	Fonctionnement en CP 2023			Investissement en CP 2023		
M71	M57		Prévisions	Réalisations	Taux de réalisation	Prévisions	Réalisations	Taux de réalisation
2210AA	22P02	Prestations de service	107 395,83	107 395,83	100,00%			

Sur ce programme budgétaire, les crédits ont permis d'honorer les actions déjà engagées (AE affectées antérieures à 2018).

Programme 1003AA / 20P01 – Etudes – Communication – Organisation de séminaires

Code programme		Intitulé du programme	Fonctionnement en CP 2023			Investissement en CP 2023		
M71	M57		Prévisions	Réalisations	Taux de réalisation	Prévisions	Réalisations	Taux de réalisation
1003AA	20P01	Etudes-Communication-Organisation de séminaires	55 800,00	55 800,00	100,00%			

Le CPRDFOP relève de l'article L214-13 du code de l'éducation. Ce contrat a pour objet d'effectuer l'analyse des besoins à moyen terme du territoire régional en matière d'emplois, de compétences et de qualifications, et d'organiser la programmation des actions de formation professionnelle des jeunes et des adultes, compte tenu de la situation et objectifs de développement économique du territoire. Ce

document vaut schéma des formations sanitaires et sociales et de l'orientation professionnelle. Il a été élaboré au sein du CREFOP et couvrira la période 2022-2028. Il a été voté à l'assemblée plénière du 16 décembre 2023.

Une prestation a été confiée au cabinet ITINERE pour proposer une méthode d'élaboration, organiser et animer la concertation et les réunions thématiques collectives, analyser et formaliser l'écriture des restitutions et préparer au terme des restitutions l'écriture du document final, son illustration et sa mise en forme.

Le montant total affecté pour cette mission d'assistance à maîtrise d'ouvrage s'est élevé à 80 000 € dont 55 800 € ont été payés en 2023.

Programme 2229AA / 22P08 – Acquisitions de matériels

Code programme		Intitulé du programme	Fonctionnement en CP 2023			Investissement en CP 2023		
M71	M57		Prévisions	Réalisations	Taux de réalisation	Prévisions	Réalisations	Taux de réalisation
2229AA	22P08	Acquisitions de matériels				37 807,46	37 807,46	100,00%

Sur ces programmes budgétaires, les crédits ont permis d'honorer les actions déjà engagées (AP affectées au cours des exercices antérieurs).

Programme 2250AA / 22P15 – Fonctionnement des lycées

Code programme		Intitulé du programme	Fonctionnement en CP 2023			Investissement en CP 2023		
M71	M57		Prévisions	Réalisations	Taux de réalisation	Prévisions	Réalisations	Taux de réalisation
2250AA	22P15	Fonctionnement des lycées	69 242 599,00	66 346 157,51	95,82%			

Dotations de fonctionnement :

La Région est en responsabilité du financement du fonctionnement des lycées publics. A ce titre, selon les dispositions de l'article L 421-11 du code de l'éducation, elle doit notifier, avant le 1^{er} novembre de chaque année, la dotation globale de fonctionnement des établissements scolaires dont elle a la charge.

La détermination de ces dotations s'est établie en 2023 dans une période toujours marquée par l'envolée des prix de l'énergie, une inflation très marquée et une faible visibilité sur l'évolution de la situation. Dans ce contexte très particulier, il est revenu à la Région d'apporter aux 129 lycées publics les moyens d'accueillir quelques 86 000 élèves et l'ensemble des communautés éducatives.

Cette dotation est calculée selon des règles qui sont à la fois communes à tous les lycées et qui tiennent compte des spécificités de fonctionnement propres à chaque catégorie d'établissements. Ces modalités de calcul, éprouvées au fil des années, se fondent sur des données objectives (nombre d'élèves, nature des formations, nombre de m², « trajectoire énergétique », coût des fluides, contrats obligatoires...), constatées aux comptes financiers des EPLE.

La dotation de fonctionnement « brute » se compose d'une part « enseignement » (composée d'un forfait établissement et d'un forfait élève, selon le type d'enseignement) et d'une part « fonctionnement » (composée des charges de viabilisation (bois, eau, gaz, électricité, fuel), d'entretien (contrats, fournitures, ...).

Ce mode de calcul a pour avantage de favoriser la sobriété énergétique des lycées, par un système de « bonus / malus » fondé sur l'évolution tendancielle du nombre de Kwh consommés au cours des trois dernières années.

Il implique pour tous les lycées des efforts de sobriété énergétique. Ce sujet a fait l'objet d'échanges avec les adjoints gestionnaires et avec les chefs d'établissement, et des consignes ont été adressées en la matière par la Région afin de favoriser les économies et la moindre consommation d'énergie et d'électricité.

Le résultat du calcul, a abouti à une augmentation de la dotation globale de fonctionnement des lycées pour 2023 de + 16 % par rapport à celle versée en 2022. Elle s'est élevée à 44 685 189 € et se décompose comme suit :

- Pour les lycées de l'Education nationale, la dotation 2023 s'est élevée à 38 818 188 €.
- Pour les lycées agricoles, la dotation 2023 s'est élevée à 5 867 001 €.

Pour ces dotations 2023, la contribution des fonds de roulement a été suspendue afin de laisser aux EPLE la possibilité de les mobiliser de manière adaptée à leur situation.

La démarche qualitative des dialogues de gestion avec les établissements, initiée en 2019, a été densifiée (53 en 2023) et a permis d'identifier en cours d'année les établissements les plus affectés et pour lesquels la dotation initiale s'est avérée insuffisante.

En effet, la volatilité des prix concernent différemment les établissements selon leurs surfaces à chauffer, leur type d'énergie plus ou moins sensible au contexte d'inflation, leur situation géographique, leur dépendance à des fournisseurs et le contexte concurrentiel plus ou moins dense.

Dotations complémentaires :

Ces crédits permettent aux établissements de faire face à des dépenses exceptionnelles ou imprévisibles. Le contexte actuel d'augmentation importante des coûts de la viabilisation ne permet plus à certains établissements, déjà fragiles, de faire face aux factures de gaz, d'électricité...

Après analyses approfondies des situations financières des établissements identifiés comme fragiles et qui ont donné lieu à des dialogues de gestion, des dotations complémentaires de fonctionnement ont été accordées à 68 établissements pour un montant total de 4 163 597,54 €.

Forfait d'externat :

Le code de l'éducation impose à la Région une participation au fonctionnement des lycées privés sous contrat avec l'Education nationale (forfaits d'externat « part matériel » et « part personnel »). En conformité avec le principe de parité, le forfait 2023 attribué à chaque établissement a été calculé par élève et par an pour correspondre au coût moyen d'un élève externe dans les lycées de la Région.

Cependant, les établissements privés sous contrat avec le ministère de l'agriculture ne relèvent pas du forfait d'externat, l'Etat finançant par le biais d'une dotation spécifique, leurs charges de fonctionnement.

Aussi, la Région doit financer les dépenses de fonctionnement des classes des lycées sous contrat d'association avec le ministère de l'Education nationale, sous la forme de deux contributions forfaitaires : « part personnel non enseignant » et « part matériel ».

L'enveloppe totale du forfait au bénéfice des 36 établissements privés sous contrat avec le ministère de l'éducation nationale cumule la part « matériel » : 543 € / élève et la part « personnel » : 534 € / élève s'élevait à 16 701 039 € pour 15 507 élèves.

Installations sportives :

Le code de l'éducation (article L214-4) indique que les équipements nécessaires à la pratique de l'éducation physique et sportive doivent être prévus à l'occasion de la création d'établissements publics locaux d'enseignement.

Tous les établissements ne bénéficient pas d'équipements suffisants pour répondre aux besoins du sport scolaire (et du sport UNSS). Dans un objectif de mutualisation, et conformément au code de l'éducation, des conventions sont passées entre les établissements publics locaux d'enseignement, leur collectivité de rattachement (la Région pour les lycées) et les propriétaires d'équipements sportifs afin de permettre la réalisation des programmes scolaires de l'éducation physique et sportive.

Depuis 2020, les montants liés aux « installations sportives » ne sont plus intégrés dans le calcul de la dotation globale de fonctionnement. Une dotation spécifique est attribuée à l'ensemble des établissements pour en financer l'usage.

Cependant, en raison de conventions pluriannuelles antérieures à ce changement, la Région a été amenée à régler également des factures émises par les collectivités propriétaires des équipements sportifs.

Sur 129 lycées, 77 établissements bénéficient actuellement d'une participation financière concernant les occupations des installations sportives propriétés d'autres collectivités. Aussi, 796 323,97 € ont été réalisés en 2023.

Prestations acquises par la Région au bénéfice des lycées

Programme 2251AA / 28P04 – Prestations de services

Code programme		Intitulé du programme	Fonctionnement en CP 2023			Investissement en CP 2023		
M71	M57		Prévisions	Réalisations	Taux de réalisation	Prévisions	Réalisations	Taux de réalisation
2251AA	28P04	Prestations de services	1 664 964,59	1 267 296,69	76,12%			

La Région peut financer, en complément de la dotation de fonctionnement, des dépenses particulières nécessaires au fonctionnement des établissements.

D'une part, elle commande certaines prestations de service nécessaires à tous les lycées. Leur achat par la Région permet un gain lié au regroupement des besoins : il s'agit notamment de l'assurance de la flotte de véhicules des lycées, de la collecte et du traitement des déchets toxiques et radioactifs (DTQD), des audits et actualisations des plans de maîtrise sanitaires (PMS) et des analyses bactériologiques obligatoires dans les unités de restauration. Il s'agit également de la maintenance du logiciel de magasinage alimentaire Easily installé dans toutes les unités de restauration.

D'autre part, la Région verse des subventions aux lycées pour financer certaines charges spécifiques de fonctionnement : il s'agit notamment des frais de transport vers les installations sportives, des coûts de déménagement de machines, des frais d'entretien des espaces verts par une entreprise...

Enfin, un dispositif de subvention intitulé « aide au fonctionnement de la restauration et de l'internat (AFRI) » mis en place en 2022 suite à la suppression du fonds commun des services d'hébergement

(FCSH) permet le financement de dépenses nécessaires à la continuité des services de restauration et d'hébergement, à savoir :

- les réparations urgentes de matériels de restauration nécessaires à la continuité du service,
- les déficits accidentels du service d'hébergement et de restauration,
- les remboursements de traitements sanitaires urgents,
- les transports des internes et/ou demi-pensionnaires,
- les hébergements temporaires dans une autre structure,
- les locations de matériels nécessaires à la continuité du service,
- les surcoûts induits par l'intervention d'un prestataire pour la livraison de repas.

Les dépenses de ce programme correspondent à des achats directs par la Région de prestations concernant l'ensemble des lycées mais également à des subventions dans le cadre d'AFRI :

Prestations	Montant
Prime assurance flotte automobiles	171 906,58 €
Déchets toxiques	193 788,71 €
Plan de maîtrise sanitaire	21 443,48 €
Analyses bactériologiques en restauration	119 117,40 €
Maintenance du logiciel EASILYS	221 368,41 €
Organisation de manifestations	48 638,60 €
Déménagement de machines	26 786,54 €
Aide au fonctionnement de la restauration et de l'internat (AFRI)	459 894,30 €

Equipement des EPLE

Programme 2253AA / 22P20 – Equipement des EPLE hors restauration et 28P06 – Equipement restauration

Code programme		Intitulé du programme	Fonctionnement en CP 2023			Investissement en CP 2023		
M71	M57		Prévisions	Réalisations	Taux de réalisation	Prévisions	Réalisations	Taux de réalisation
2253AA	22P20 28P06	Equipement des EPLE hors restauration Equipement restauration				11 706 482,39	11 687 490,89	99,84%

Equipement hors restauration

La politique d'équipement des lycées répond aux besoins des établissements dans leurs différentes fonctions : équipements mobiliers des locaux, renouvellement d'équipements obsolètes, équipements pédagogiques liés à l'évolution des contenus de formation.

L'équipement général est destiné à financer :

- les équipements nécessaires au travail des agents des lycées,
- l'acquisition et le renouvellement d'équipements nécessaires au fonctionnement de l'établissement et à l'accueil des élèves : mobilier (externats, internats, demi-pensions, ateliers), équipements d'infirmerie, véhicules...

L'équipement pédagogique permet de compléter et renouveler les équipements des filières d'enseignement général, technologique et professionnel : machines, équipements sportifs, bancs didactiques...

En complément du Programme Pluriannuel des Equipements (PPE) pour répondre aux différentes demandes émanant des lycées publics et afin d'accompagner l'autonomie des établissements dans l'acquisition d'équipements pour lesquels l'utilisation de la procédure PPE n'apporte pas de plus-value, la Région octroie chaque année via ce programme, une dotation complémentaire forfaitaire intitulée « complément de renouvellement de matériels (CRM) ».

8 706 385,24 € pour les équipements hors restauration ont été réalisés en 2023.

Des exemples d'acquisition hors restauration :

Lycée	Filière	Formation	Désignation	Qté arbitrée	Total arbitré	Type PPE
LEGTA La Barotte - Haute Côte d'Or	Productions animales	CONDUITE ET GESTION DE L'ENTREPRISE AGRICOLE CGEA (BAC PRO AG)	Presse à balles rondes	1	55 200,00	PEDAGOGIQUE
LPO Hippolyte Fontaine	Sciences biologiques et sciences sociales appliquées - LP/SEP	TECHNICIEN EN PROTHESE DENTAIRE (BAC PRO)	Etablis dentaires de 2 places avec aspiration et distribution de gaz	10	107 710,00	PEDAGOGIQUE
LP Nelson Mandela	Sciences & techniques industrielles - LP/SEP	MAINTENANCE DES SYSTEMES DE PRODUCTION CONNECTES (BAC PRO)	Système "Ecolcafe" 4.0	6	532 236,00	PEDAGOGIQUE
LP Toussaint Louverture						PEDAGOGIQUE
LPO Jacques Duhamel						PEDAGOGIQUE
LPO Paul Emile Victor						PEDAGOGIQUE
LP Luxembourg						PEDAGOGIQUE
LPO Georges Colomb						PEDAGOGIQUE
LP Ferdinand Fillod	Sciences & techniques industrielles - LP/SEP	TECHNICIEN EN CHAUDRONNERIE INDUSTRIELLE (BAC PRO)	Machine à découpe Laser	1	127 500,00	PEDAGOGIQUE
LP François Mitterrand	Hôtellerie restauration - LP/SEP et lycée	BOULANGER-PÂTISSIER (BAC PRO)	Four à soles	1	58 920,00	PEDAGOGIQUE
EPLFPA de Fontaines-Sud Bourgogne LEGTA de Fontaines	Productions animales	CONDUITE ET GESTION DE L'ENTREPRISE AGRICOLE CGEA (BAC PRO AG)	Parc de manipulation et de contention	2	61 690,00	PEDAGOGIQUE
LEGT Raoul Follereau (FC)	Sciences & techniques industrielles - lycée	CONCEPTION ET REALISATION EN CHAUDRONNERIE INDUSTRIELLE (BTS)	MACHINE D'ESSAI DE TRACTION DE 100KN	1	36 300,00	PEDAGOGIQUE
LP Denis Diderot	Sciences & techniques industrielles - lycée	PILOTAGE DES PROCEDES (BTS)	Ligne flexible orientée industrie 4.0 type ACE	1	231 834,00	PEDAGOGIQUE
27 lycées	Marché Equipement des agents		Lot 1 : Chariots de ménage par pré-imprégnation	74	78 424,00	AGENT
44 lycées	Marché Equipement des agents		Lot 2 : matériel de lavage mécanique	54	146 296,00	AGENT

1 027 652,00 € ont été réalisés au titre de la dotation du complément de renouvellement du matériel.

Equipement restauration

La mission restauration, confiée aux établissements exploitant du service, implique l'usage de matériel professionnel dédié. Ces matériels permettent aux agents de la Région de confectionner quelque 10 millions de repas annuels dans de bonnes conditions tout en améliorant les conditions d'ergonomie et de sécurité. Ils contribuent à garantir la continuité du service de restauration

Aussi, chaque année il est nécessaire de renouveler et moderniser une partie du parc matériel. Un accord-cadre sur 4 ans (2022 / 2026), structuré en 4 familles, permet de lancer des marchés subséquents pour acquérir du matériel neuf :

- lot 01 : matériels et équipements de cuisson,
- lot 02 : matériels et équipements de distribution et de maîtrise des températures,
- lot 03 : matériels et équipements de laverie,
- lot 04 : matériels et équipements de fabrication, de service et de manutention.

Pour les subventions, une enveloppe financière dédiée a été réservée dans le cadre du budget 2023. Elles sont proposées lorsque la spécificité du besoin ou la situation d'urgence rend préférable l'achat par le lycée lui-même (dès lors que l'accord cadre ne permet pas de répondre à la situation).

Montant réalisé sur marchés :

Le montant global réalisé s'élève à 2 740 450,57 € pour les équipements issus des besoins recensés dans les établissements.

Montant réalisé sur les subventions aux EPLE :

Le montant des subventions mandaté pour renouvellement d'équipements (aide équipement restauration – AER) s'élève à un montant de 250 693,20 €, montant versé après réception des justificatifs de dépense.

Programme 2253PR / 22P21PR – PAIR lycées publics

Code programme		Intitulé du programme	Fonctionnement en CP 2023			Investissement en CP 2023		
M71	M57		Prévisions	Réalisations	Taux de réalisation	Prévisions	Réalisations	Taux de réalisation
2253PR	22P21PR	PAIR lycées publics				14 320,80	14 320,80	100,00%

Lors de la crise sanitaire, pour limiter au maximum les risques de contagion lors de la pause méridienne, la Région a décidé d'acquérir des purificateurs d'air. Le déploiement a été effectué en 2021 / 2022 (enveloppe de 2,5 M€) pour équiper les lycées en fonction de leurs demandes. En septembre 2023, seul le lycée les Marcs d'or de Dijon a sollicité l'acquisition d'un nouveau purificateur, pour un montant total réalisé de 14 320,80 €.

Aide à l'investissement des établissements privés sous contrat d'association avec l'Etat et aides aux écoles de production

Programme 2254AA / 22P22 – Investissements lycées privés

Code programme		Intitulé du programme	Fonctionnement en CP 2023			Investissement en CP 2023		
M71	M57		Prévisions	Réalisations	Taux de réalisation	Prévisions	Réalisations	Taux de réalisation
2254AA	22P22	Investissements lycées privés				2 056 665,31	2 054 494,82	99,89%

La Région, au titre de ses compétences facultatives, finance les travaux et équipements des lycées privés sous contrat dans la mesure où ils participent à la mission de service public de l'éducation et à l'offre de formation.

La participation régionale est, depuis 2019, éco-conditionnée. Ces travaux permettent d'améliorer la sécurité, l'accessibilité, l'hygiène, l'efficacité énergétique et, dans une moindre mesure, la fonctionnalité des locaux.

Les dossiers de demandes sont préparés par les lycées avec l'accompagnement des fédérations d'établissements qui coordonnent ainsi la priorisation des besoins en tenant compte de l'enveloppe régionale fixée annuellement au titre de cette politique.

Compte tenu des contraintes budgétaires régionales, la Région a suspendu son intervention au budget 2023. Néanmoins, des versements sont intervenus en 2023 au titre d'acomptes ou de soldes de subventions accordées précédemment, aussi bien au niveau de la dotation annuelle que de l'enveloppe PAIR.

En 2023, le montant réalisé s'élève à 2 054 494,82 € correspondant à 67 paiements.

Les paiements les plus significatifs sont listés ci-dessous :

Raison sociale	Objet	Montant payé
LYCEE HORTICOLE ET RURAL PRIVE DU HAUT NIVERNAIS	Sub 2021 Extension de l'aile pédagogique SO	180 976,00
LEGT PRIVE SAINT BENIGNE	Sub 2022 Equipements numériques, internat, mat sportif SO	152 431,00
LYCEE HORTICOLE ET RURAL PRIVE DU HAUT NIVERNAIS	Sub 2022 Extension de l'aile pédagogique (2ème tranche) SO	131 122,00
OGEECAP LES AUGUSTINS SAINTE BENIGNE	Sub 2022 Augustins Sanitaires PMR Locaux de ménage Sécurisation AC1	86 901,60
ASS GESTION GROUPE ST JOSEPH LYCEE PRIVE ST JOSEPH LA SALLE	Dossier 2022 Rénov laboratoire, Eclairage menuiserie AC1	79 057,56
OGEC ENSEMBLE SCOLAIRE LA SALLE	Sub 2022 DA Remplacement chaudière Sacré-Coeur SO	69 633,00
OGEC GROUPE SCOLAIRE LASALLE	Sub 2022 Réhabilitation pour création 3 classes SO	68 552,74
LEGT LYCEE ST COEUR	Sub 2022 Rénovation du self et de bureaux administratifs PSO	57 318,80
LYCEE POLYVALENT PRIVE SAINT-LAZARE - AGESCA	Sub 2022 Classes, Trappe désenfumage, Toiture, LED, vidéoproj SO	57 267,00
OGEC LEDONNIEN (SAINTE MARIE FENELON)	Sub 2022 Déplacement CDI, réf. Laboratoire, équipement CDI PSO	57 223,93
MFR SEMUR-EN-SEMUR - MAISON FAMILIALE RURALE	Sub 2022 Porte entrée, restaurant scolaire, serrures... SO	48 363,15
OGEECAP LES AUGUSTINS SAINTE BENIGNE	Sub 2022 St B Volets roulants, Chauffage, Enrobé entrée PSO	45 862,93
LEGT PRIVE FREDERIC OZANAM - OGEC CTRE SCOLAIRE NOTRE DAME	Sub 2022 DA Matériels informatiques SO	45 342,00
ASS LP RURAL PRIVE STE COLOMBE	Sub 2022 Terrain de sport, sécurisation, SSI... SO	40 354,20
ASS OGEC GROUPE MONT ROLAND	Sub 2022 Menuiseries gymnase, issue secours, préau SO	39 944,50
MFR SEMUR-EN-SEMUR - MAISON FAMILIALE RURALE	Sub 2022 Porte entrée, restaurant scolaire, Serrures... AC1	37 379,85
MFR QUETIGNY MAISON FAMILIALE RURALE DE LA REGION DIJONNAISE	Sub 2021 Sécurisation, cuisine, mat info, literie PSO	36 618,91
ASS OGEC GROUPE MONT ROLAND	Sub 2021 Fenêtres, sols, étude restructuration SO	34 436,75
MAISON FAMILIALE RURALE DE MONTBOZON	Dossier 2021 Amgt salles de cours et internat, mobilier classe SO	34 178,00
ASS MAISON FAMILIALE RURALE DU CLUNISOIS	Dossier 2022 Toitures, Matériels de restauration SO	33 412,00
MFR ETANG SUR ARROUX - MAISON FAMILIALE RURALE	Sub 2022 SSI, Classe et internat, Passerelle, Mob AV	33 120,00

Programme 2255PR / 22P23PR – Plan de relance 2020 Lycées privés

Code programme		Intitulé du programme	Fonctionnement en CP 2023			Investissement en CP 2023		
M71	M57		Prévisions	Réalisations	Taux de réalisation	Prévisions	Réalisations	Taux de réalisation
2255PR	22P23PR	Plan de relance 2020 Lycees privés				1 557 274,20	1 556 797,68	99,97%

En complément de la dotation annuelle, 2 M€ en 2021 et 1,65 M€ en 2022 ont été alloués par la Région dans le cadre du Plan d'Accélération de l'Investissement Régional (PAIR) pour des travaux dans les lycées privés concourant spécifiquement à réduire les consommations d'énergie et des travaux de mise en conformité des bâtiments.

Par ailleurs, des versements sont intervenus en 2023 au titre d'acomptes ou de soldes de subventions accordées précédemment, aussi bien au niveau de la dotation annuelle que de l'enveloppe PAIR.

En 2023, le montant réalisé s'élève à 1 556 797,68 € sur le paiement de 33 dossiers.

Les paiements de subventions les plus significatifs intervenus en 2023 figurent ci-dessous :

Raison sociale	Objet	Montant payé
ASS GESTION INSTIT NOTRE DAME- AINT JEAN	Sub 2021 PAIR : Construction du bâtiment PESA (1ère T) SO	361 453,60
ASS MAISON FAMILIALE RURALE D EDUCATION	Sub 2022 PAIR Rénovation d'un bâtiment , amgts ext AC1	269 187,05
MAISON FAMILIALE COMBEAUFONTAINE	Sub 2022 PAIR Extension : création classes et chambres (1ère tranche) AC3	205 542,99
ASS MAISON FAMILIALE RURALE D EDUCATION	Sub 2022 PAIR Rénovation bâtiment, amgts ext SO	188 146,95
MAISON FAMILIALE COMBEAUFONTAINE	Sub 2022 PAIR Extension : création classes et chambres (1ère tranche) SO	147 341,15
MAISON FAMILIALE RURALE DE MONTBOZON	Dossier 2021 PAIR Rénov bâtiment C "Administration - Hébergement" AC1	118 596,00
MAISON FAMILIALE COMBEAUFONTAINE	Sub 2022 PAIR Extension bât pour création classes et chambres internat AC2	99 658,26
MAISON FAMILIALE PAYS MONTBELIARD	Sub 2021 PAIR Extension et rénovation thermique SO	63 457,49
MAISON FAMILIALE PAYS MONTBELIARD	Sub 2022 PAIR Extension et rénovation thermique de la salle à manger SO	48 735,00
LEAP DE LA BRESSE-AFGEAP / LYCEE D ENSEIGNEMENT AGRICOLE PRIVE	2021 PAIR Porte accès, Isolation façade, LED SO	46 828,47
OGEC GROUPE SCOLAIRE LASALLE	Sub 2022 PAIR Menuiseries extérieures bâtiment "Ferme" PSO	42 111,48
OGEC ENSEMBLE SCOLAIRE LA SALLE	Sub 2022 PAIR Remplacement chaudière site Sacré-Coeur SO	33 216,00
LEGT PRIVE FREDERIC OZANAM - OGEC CTRE SCOLAIRE NOTRE DAME	2021 PAIR Isolation vestiaire, LED, radiateurs AC1	30 190,60
MAISON FAMILIALE RURALE DE MONTBOZON	Sub 2021 PAIR Rénovation du bâtiment C SO	29 649,00
LEGTP PRIVE ST-JOSEPH - A.E.P. ECOLE ST-JOSEPH	Dossier 2021 PAIR Menuiseries extérieures SO	26 979,25
LEGT PRIVE SAINT BENIGNE	2022 PAIR Chauffage gymnase, climatisations AC1	20 944,80

Programme 2252AA / 22P18 – Aides spécifiques : Ecoles de production

Code programme		Intitulé du programme	Fonctionnement en CP 2023			Investissement en CP 2023		
M71	M57		Prévisions	Réalisations	Taux de réalisation	Prévisions	Réalisations	Taux de réalisation
2252AA	22P18	Aides spécifiques	5 994 107,25	5 831 859,75	97,29%	360 917,80	311 328,60	86,26%

Ce programme finance également les actions évoquées ci-après dans la partie « Soutenir le pouvoir d'achat des familles par des tarifs adaptés et des aides ciblées ».

Les écoles de production sont des écoles techniques privées hors contrat mais reconnues par l'Etat. Elles permettent notamment l'insertion et à la qualification professionnelle de jeunes qui en sont dépourvus. La Région en concertation avec la fédération des écoles de production, a financé à hauteur 4 000 € / élève les quatre écoles implantées en 2023 sur le territoire.

En 2023, au total 425 771,74 € réalisés en fonctionnement et 311 328,60 € en investissement.

Ecole de Production	Nb d'élèves prévisionnel
EDP de Besançon	42
EDP de Chalon-sur-Saône	26
EDP ECCOFOR de Dole	23
EDP St Loup sur Semouse	3
TOTAUX	94

Accompagner les projets des établissements en faveur des lycéens

Programme 2806AA / 28P03 – Actions périscolaires et services à la restauration

Code programme		Intitulé du programme	Fonctionnement en CP 2023			Investissement en CP 2023		
M71	M57		Prévisions	Réalisations	Taux de réalisation	Prévisions	Réalisations	Taux de réalisation
2806AA	28P03	Actions périscolaires et services à la restauration	1 050 388,16	852 658,21	81,18%			

La Région a développé divers modes d'interventions et de financement pour permettre aux lycées de mener en propre des actions péri-pédagogiques et culturelles, de s'inscrire dans des propositions mises en œuvre par la Région ou de bénéficier de propositions culturelles portées par des acteurs que la Région conventionne.

852 658,21 € ont été réalisés en 2023 (dont 694 130,28 € réalisé pour EVEIL et 158 527,93 € hors EVEIL : BFC reporter, échappée littéraire...).

Dispositif EVEIL :

La Région finance, par l'intermédiaire du dispositif EVEIL (enveloppe pour la vie, l'épanouissement et l'implication des lycéens) quelques 700 projets péri-pédagogiques par an portés par les lycées publics et privés.

Au titre du dispositif EVEIL, les crédits ont permis de financer 658 projets dans 181 lycées, en 2022 / 2023 : l'amélioration progressive du contexte sanitaire a redonné aux établissements la possibilité d'envisager la réalisation aisée d'actions diverses, notamment à l'extérieur.

Ci-dessous les parts relatives des huit thématiques illustrées par un exemple :

Dept	Ville	Etablissement	Projet
Education artistique, culturelle, scientifique (35% des projets)			
39	POLIGNY	LPO Hyacinthe Friant	A la rencontre de Molière. Initiation au théâtre : rencontre avec un metteur en scène, préparation d'un spectacle sous forme « expression chorale ». Cofinancement Etat. Une classe de 2 ^{nde} STHR (sciences et technologies de l'hôtellerie et de la restauration). Atelier d'une semaine en novembre. Carnet de bord collectif, restitution publique.
Santé, prévention des conduites à risques, accomplissement par le sport et sensibilisation aux handicaps (17% des projets)			
21	LONGCHAMP	LPO de la céramique Henry Moisant	Sophrologie, relaxation. Gestion du stress et des émotions, préparation des examens. Avec une professionnelle. Elèves internes. Entre octobre et mai (12 séances).
Ouverture à l'international (14% des projets)			
90	BELFORT	LEGT Raoul Follereau	Voyage en Angleterre (Londres, Stratford). Rencontre avec des élèves du lycée français de Londres. Elèves section internationale américaine (SIA). 27-31 mars. Exposés.
Citoyenneté, laïcité, droits, discriminations et solidarités (10% des projets)			
70	VESOUL	LEGTA Etienne Munier	Les infractions à caractère sexuel : les connaître, les prévenir, savoir agir. Interventions de l'association Colosse aux pieds d'argile. Sensibilisation des jeunes et des adultes. Une animation ciblée élèves internes. Elèves 3 ^{ème} et 2 ^{nde} . Entre décembre et février.
Relation école-entreprise, découverte des milieux professionnels et des métiers (7% des projets)			
89	TOUCY	LEGT Pierre Larousse	Jeunes en librairie. Connaître le fonctionnement de la chaîne du livre, sensibilisation aux particularités d'une librairie indépendante. Avec la librairie Au saut du livre à Joigny : intervention en classe des libraires, visite de la librairie. Une classe de première. Avril / mai.
Environnement, développement durable, économies alternatives, lutte contre le gaspillage alimentaire (7% des projets)			
71	CHALON-SUR-SAONE	LPO Mathias	Actions diverses dans le cadre d'Eco-lycée : construction d'un abri à insectes, végétalisation d'espaces extérieurs, acquisition de bacs de collecte des déchets, réalisation d'une exposition, organisation d'une quinzaine du développement durable (24 avril / 5 mai), partenariat avec la LPO. Pilotage par les 30 éco-délégués, bénéfiques pour l'ensemble des élèves. Année scolaire.
Devoir de mémoire (7% des projets)			
58	CHALLUY	LEGTA de Nevers-Cosne	Voyage à Verdun. Travail en classe. Partenaires : Le Souvenir Français, Fédération nationale André Maginot. Elèves 3 ^{ème} AE. 5-7 avril.
Presse, médias, réseaux sociaux (2% des projets)			
25	BESANCON	LP Pierre-Adrien Pâris	Education aux médias et réseaux sociaux. Avec la fédération AROEVEN (Association Régionale des Œuvres Éducatives et de Vacances de l'Éducation Nationale). Intervention en classe. Tous les élèves de 2 ^{nde} . Les 10 et 11 mai.
Culture et usages du numérique (1% des projets)			
58	NEVERS	LP Jean Rostand	Participation au concours Je filme le métier qui me plaît. Réalisation d'un film « La mode change » et de sa campagne de communication. Participation à la remise des prix le 25 mai au Grand Rex à Paris. Elèves 2 ^{nde} Mode/Vêtements.

Echappée littéraire (projets, agence livre et lecture et acquisition d'ouvrages) :

L'objectif est de promouvoir la littérature et la création contemporaine de langue française. La Région organise un prix littéraire qui permet chaque année à une vingtaine de lycées volontaires d'y faire participer des classes et leurs élèves (rencontres avec les auteurs, mise en œuvre de projets pédagogiques dédiés, sélection des auteurs pour la remise du prix).

71 222,99 € ont été réalisés en 2023 pour 30 lycées participants : 147 collections achetées des ouvrages en compétition ; organisation, accompagnement et déplacement des 7 auteurs pour les 46 rencontres effectuées dans les lycées avec réalisation de vidéos des interviews ; 5 prestations d'animations en librairies effectuées ; 18 projets menés dans les lycées en lien avec le dispositif.

BFC Reporter :

L'objectif est de permettre aux jeunes de s'initier aux médias et à l'information et d'exercer ainsi leur citoyenneté. Les jeunes d'une vingtaine de lycées volontaires sont invités à concevoir avec l'aide de professionnels des productions et un journal collectif produit lors d'une journée hackathon. Le journal réalisé à cette occasion est diffusé largement. Le dispositif a permis en 2023 d'intensifier la dimension formative grâce à l'intervention de journalistes dans les lycées auprès des équipes sélectionnées.

10 645,68 € ont permis la participation de 8 lycées au hackathon organisé le 30 mars 2023. Ils ont bénéficié d'une formation de 6 h avec un journaliste professionnel et de l'intervention de 2 h d'un dessinateur de presse, de l'accompagnement de leur journaliste référent lors de la journée hackathon. L'édition de 1 600 exemplaires du magazine commun réalisé à l'issue de la journée a été prise en charge.

Dispositif OSE :

Il s'agit d'un nouveau dispositif initié en 2022 au titre du plan de mandat qui vise à soutenir et valoriser la dynamique de projets proposés et menés par les jeunes lycéens membres des instances représentatives dans leur établissement. L'objectif est de conforter leur capacité d'action et de mobilisation au bénéfice de la communauté éducative. La proposition a vocation à s'adresser à une vingtaine d'établissements chaque année.

9 595,64 € ont été réalisés sur les 23 293,29 € engagés (bilan d'exécution en cours d'envoi) permettant aux 17 lycées candidats de mener les actions avec les élèves engagés et d'organiser la journée de restitution des projets organisée le 31 mai 2023 au lycée Augustin Cournot à Gray.

Ecolycée :

La Région a également sensibilisé aux enjeux du développement durable au moyen d'une charte régionale « Ecolycée ». Elle a pour objectif de faire évoluer les comportements des lycéennes et lycéens et de l'ensemble des membres de la communauté éducative.

Au 16 mai 2023, 108 lycées sont inscrits dans la démarche "Ecolycée" (64 lycées bourguignons et 44 lycées francs-comtois).

Suite au comité de pilotage du 16 mai 2023 et au vote des élus lors de la commission permanente du 7 juillet 2023 :

- 9 établissements sont au niveau 0 (inscrits mais n'ayant pas déposé de plan d'actions),
- 17 établissements sont au niveau 1,
- 34 établissements sont au niveau 2,
- 48 établissements sont au niveau 3,

- 13 établissements ont obtenu le niveau 3 : LPO de la Céramique Henry Moisan Longchamp - LEGTA Félix Kir Plombières-les-Dijon - LP Jouffroy d'Abbas Baume-les-Dames - LPO Jules Haag Besançon - LPO Claude Nicolas Ledoux Besançon - LPO Jacques Duhamel Dole - LC Victor Considérant Salins-les-Bains - LEGT Gustave Courbet Berfort - LPO Georges Colomb Lure - LEGT Les Haberges Vesoul - LP Luxembourg Vesoul - LPO Léon Blum Le Creusot - LEGT Lamartine Le Creusot

Les trophées ont été remis le 11 juillet 2023 lors de la journée de Brochon.

Soutenir le pouvoir d'achat des familles par des tarifs adaptés et des aides ciblées

Programme 2252AA / 22P18 – Aides spécifiques : hors écoles de production

Code programme		Intitulé du programme	Fonctionnement en CP 2023			Investissement en CP 2023		
M71	M57		Prévisions	Réalisations	Taux de réalisation	Prévisions	Réalisations	Taux de réalisation
2252AA	22P18	Aides spécifiques	5 994 107,25	5 831 859,75	97,29%	3 609 17,80	3 113 28,60	86,26%

Ce programme finance également les actions évoquées précédemment dans la partie « Aide à l'investissement des établissements privés sous contrat d'association avec l'Etat et aides aux écoles de production ».

Au titre de sa politique lycéenne, la Région intervient pour soutenir le pouvoir d'achat des familles d'une part en une tarification sociale pour la restauration et l'hébergement et d'autre part en finançant les ressources pédagogiques et les équipements professionnels. Dans les deux cas, les établissements ont la charge de la gestion de proximité.

La tarification sociale des services d'hébergement et restauration :

La Région est compétente pour fixer les prix de la restauration scolaire et de l'hébergement fournis aux élèves des lycées de l'enseignement public. La fixation des tarifs est en dessous des prix de revient, grâce notamment à la prise en charge directe par la Région des coûts de main d'œuvre (salaires des personnels techniques), des coûts d'investissement et des dépenses de fonctionnement. Lors de la commission permanente du 8 juillet 2022, l'assemblée a fixé les tarifs pour 2023 (cette anticipation étant nécessaire pour permettre aux établissements de préparer leur budget de l'année suivante).

La politique tarifaire 2023 a maintenu l'obligation pour les restaurations des lycées de proposer, en complément de l'achat à la prestation à l'unité (au ticket), des forfaits permettant un tarif moins onéreux par repas consommé.

Enfin le dispositif de tarification sociale a été renforcé en 2023 :

- Le montant des forfaits d'aide aux familles boursières a été augmenté : les forfaits, modulés selon le niveau de bourse, ont été fixés par tranche : de 330 € pour un boursier interne échelon 6 à 130 € pour un boursier demi-pensionnaire à l'échelon 1. En 2023, 12 169 boursiers ont bénéficié de l'aide régionale (déduite directement sur leur facture par les lycées chargés d'émettre les factures et d'encaisser les tarifs).
- En 2023, une nouvelle aide régionale destinée aux familles se situant dans la tranche de revenu immédiatement supérieure au seuil d'éligibilité à la bourse a été mise en œuvre. Cette nouvelle aide aux non boursiers a permis de poursuivre la dégressivité : l'aide est de 100 euros pour les élèves demi-pensionnaires et de 180 euros pour les élèves internes éligibles. En 2023, 818 lycéens non boursiers ont bénéficié de cette nouvelle aide (versée directement par la Région aux familles).

- Le dispositif d'appui aux établissements pour l'aide personnalisée aux familles a été reconduit afin de permettre aux établissements de répondre aux situations des familles les plus précaires, en leur accordant une aide individualisée et adaptée, dans un objectif de lutte contre le décrochage scolaire.

Un montant de 2 450 527,00 € a été réalisé en 2023.

La gratuité des ressources pédagogiques et l'aide aux premiers équipements des lycéens :

La gratuité des ressources pédagogiques :

La Région, pour assurer l'égalité des chances dans l'accès au savoir, finance la gratuité des ressources pédagogiques et soutient le pouvoir d'achat des familles. Le mode de gestion repose sur le versement direct de subventions aux établissements qui procèdent aux achats. Il s'agit d'une aide forfaitaire de 20 € par élève attribuée à chaque établissement. La dotation est gérée en autonomie par l'établissement pour l'achat de ses ressources pédagogiques, sans contribution des familles.

Pour les ressources pédagogiques, en 2023, un montant de 1 784 171 € a bénéficié aux 89 208 jeunes répartis sur 205 établissements :

- 208 élèves en EREA,
- 73 470 élèves (LEG, LEGT; LPO...) en lycée général,
- 15 530 élèves (LP ; LC ; LEAP ; LPA ; LTP : 13 911 bénéficiaires et MFR : 1 619 bénéficiaires).

Premiers équipements des lycéens – aide à l'équipement professionnel :

Afin de favoriser l'égalité des chances, la Région a choisi d'aider les familles des jeunes s'orientant vers des filières professionnelles porteuses d'emplois (hôtellerie, agriculture, BTP, électrotechnique, automobile...) en allégeant leurs dépenses de premiers équipements.

L'aide de la Région permet l'acquisition en priorité de matériels individuels de protection offerts aux jeunes, mais également d'équipements collectifs qui deviennent propriété de l'établissement. La dotation est utilisée prioritairement pour l'achat d'équipements individuels de protection pour l'élève (comme les tenues). Les barèmes forfaitaires par élève ont été définis, allant de 20 € à 300 €.

Pour les premiers équipements des lycéens - aide à l'équipement professionnel, en 2023, un montant de 915 033 € a permis d'aider 14 890 jeunes.

Pour les campus des métiers et des qualifications :

En 2023, la Région Bourgogne-Franche-Comté a accompagné 8 campus des métiers et des qualifications en attribuant une subvention de fonctionnement de 15 000 € chacun.

Dans ce cadre, 8 campus des métiers et des qualifications ont sollicité un financement auprès de la Région :

- Agroéquipement (tête de réseau : EPLEFPA de Vesoul),
- Alimentation – Goût – Tourisme (tête de réseau : GIP FTLV de Bourgogne),
- Automobile et mobilité du futur (tête de réseau : UTBM de Belfort-Montbéliard),
- Forêt-Bois (tête de réseau : ENSAM de Cluny),
- Industrie technologique innovante et performante (tête de réseau : E-TRANSFORM INSTITUTE au Creusot),
- Maroquinerie et métiers d'art (tête de réseau : Lycée Les Huisselets à Montbéliard),

- Microtechniques et systèmes intelligents (tête de réseau : ENSMM à Besançon),
- Territoire intelligent (tête de réseau : GIP FTLV de Bourgogne).

Chaque campus associe tous les lycées en lien avec sa thématique.

En 2023, 120 000,00 € ont été réalisés au titre de la dotation pour les campus des métiers et des qualifications.

Numérique éducatif

Éléments de contexte de l'année 2023

La loi d'orientation et de refondation de l'École de la République du 8 juillet 2013 a inscrit le numérique comme un puissant levier d'action pour transformer l'école et privilégier la réussite éducative de tous les élèves. Elle a par ailleurs confié aux collectivités, aux côtés de l'État, une responsabilité essentielle au bon fonctionnement et au développement du numérique à l'école.

Dans ce cadre, la Région Bourgogne-Franche-Comté mène depuis plusieurs années une politique globale de développement des outils numériques au bénéfice des lycées et des élèves.

À ce titre, elle finance, installe et maintient en condition opérationnelle de bon fonctionnement l'ensemble du système d'information pédagogique et administratif des lycées. Cela comprend tant les ordinateurs présents dans les salles de classe et les salles spécialisées que les équipements réseaux (commutateurs, routeurs), l'ensemble des serveurs (serveur de fichiers, serveurs de logiciels ou équipement de sécurité), le câblage des réseaux internes des EPLE y compris la couverture Wifi, la prise en charge des liaisons Internet ainsi que le financement de l'espace numérique de travail (ENT).

En 2023, la Région a poursuivi son action en faveur du développement des usages du numérique en pédagogie en réalisant les actions suivantes :

- le raccordement des établissements éligibles au GFU (Groupe Fermé d'Utilisateurs),
- le déploiement et la maintenance des équipements informatiques nécessaires au fonctionnement des établissements,
- l'accompagnement des établissements dans la réalisation de projets numériques innovants,
- la mutualisation des développements de l'ENT ÉCLAT-BFC et la mise à disposition d'une application mobile pour les élèves et les parents,
- la mise à disposition d'ordinateurs portables de prêt à destination des élèves qui en ont le plus besoin grâce au dispositif ORDIL.

Descriptif des programmes budgétaires

Programme 2234AA / 22P10 – Environnement numérique de travail

Code programme		Intitulé du programme	Fonctionnement en CP 2023			Investissement en CP 2023		
M71	M57		Prévisions	Réalisations	Taux de réalisation	Prévisions	Réalisations	Taux de réalisation
2234AA	22P10	Environnement numérique de travail	225 349,58	225 349,58	100,00%			

ÉCLAT-BFC est la plateforme ENT commune installée dans les écoles, collèges et lycées publics de Bourgogne-Franche-Comté depuis 2019. Multiservices et modulaire, elle s'adapte aux besoins des établissements et propose de nombreuses fonctionnalités particulièrement pédagogiques :

- des services de communication pour développer et renforcer les liens au sein de la communauté éducative,
- des services pédagogiques permettant un accompagnement individuel de chaque élève,
- des services de scolarité, en option.

Il s'agit d'un portail global, destiné à l'ensemble de la communauté éducative, qui représente pour les collectivités partenaires un vecteur de communication institutionnelle et de valorisation des politiques publiques conduites dans ce domaine (orientation, transports, restauration, actions éducatives...).

En 2023, une attention particulière a été portée sur le déploiement de la nouvelle application mobile à destination des élèves et des parents permettant un usage plus confortable sur des smartphones. Les crédits ont par ailleurs permis de financer l'utilisation d'ÉCLAT-BFC et de conduire des opérations d'accompagnement nécessaires.

Programme 2235AA / 22P11 – Fourniture d'accès internet

Code programme		Intitulé du programme	Fonctionnement en CP 2023			Investissement en CP 2023		
M71	M57		Prévisions	Réalisations	Taux de réalisation	Prévisions	Réalisations	Taux de réalisation
2235AA	22P11	Fourniture d'accès internet	1 134 585,57	1 127 689,57	99,39%			

L'accès au Très Haut Débit est une condition essentielle de succès d'utilisation et de développement des outils numériques au sein des établissements.

Dès 2017, la Région a fait le choix d'une stratégie ambitieuse en raccordant l'ensemble des lycées éligibles à la fibre optique avec des liaisons mises à disposition par un opérateur privé.

En parallèle, elle a démarré la construction d'un réseau GFU indépendant pour desservir ses lycées et ses établissements administratifs en s'appuyant sur les services fournis par le GIP RENATER pour l'accès à Internet. L'accès au service est gratuit pour les lycées publics relevant du Ministère de l'Éducation nationale et payant pour les autres sites (établissements agricoles, sites administratifs). Pour les lycées non raccordés au GFU, la Région continue à confier à un opérateur privé le raccordement Internet.

En 2023, les liaisons de ces établissements ont été améliorées avec une évolution du débit financé de 60 Mbits/s à 200 Mbits/s. Les crédits ont donc permis de prendre en charge les dépenses des liaisons Internet des établissements.

Programme 2236AA / 22P12 – Investissement numérique dans les lycées

Code programme		Intitulé du programme	Fonctionnement en CP 2023			Investissement en CP 2023		
M71	M57		Prévisions	Réalisations	Taux de réalisation	Prévisions	Réalisations	Taux de réalisation
2236AA	22P12	Investissement numérique dans les lycées				3 844 897,00	3 792 496,57	98,64%

Depuis la loi Peillon du 8 juillet 2013, la Région est chargée d'assurer « l'acquisition et la maintenance des infrastructures et des équipements, dont les matériels informatiques et les logiciels prévus pour leur mise en service, nécessaires à l'enseignement et aux échanges entre les membres de la communauté éducative. »

Dans ce contexte, elle veille à ce que les établissements assurent leurs missions dans les meilleures conditions tout en ciblant les équipements les plus appropriés en fonction de chaque situation. Pour équiper les lycées, elle acquiert des matériels qu'elle met à disposition des établissements.

Le parc informatique des lycées est composé de 40 000 postes et le taux d'équipement informatique moyen par élève est de 1 PC pour 2 élèves. Jusqu'en 2023, les équipements ont été renouvelés tous les 6 ans. En 2023, leur durée de vie a été augmentée d'une année supplémentaire.

Par ailleurs, la Région est également engagée dans le déploiement et l'intégration de projets innovants au service des apprentissages et de l'enseignement. Elle s'appuie sur une approche spécifique, lycée par lycée, pour entendre les besoins et tenir compte des spécificités territoriales, des dynamiques internes et de la maturité des pratiques numériques.

Enfin, l'utilisation croissante des technologies numériques rend également nécessaires le rehaussement et la consolidation des infrastructures technologiques des établissements, tant sur le plan des réseaux que sur celui des data center.

Les crédits 2023 ont été nécessaires :

- à la dotation de renouvellement du parc informatique dans les établissements,
- à l'évolution des infrastructures réseaux,
- au financement de projets numériques innovants,
- à l'acquisition de logiciels spécifiques non pédagogiques.

Programme 2237AA / 22P13 – Fonctionnement du numérique éducatif

Code programme		Intitulé du programme	Fonctionnement en CP 2023			Investissement en CP 2023		
M71	M57		Prévisions	Réalisations	Taux de réalisation	Prévisions	Réalisations	Taux de réalisation
2237AA	22P13	Fonctionnement du numérique éducatif	640 064,85	640 064,85	100,00%			

Pour gérer et maintenir l'ensemble de l'écosystème du numérique éducatif, la Région est amenée à commander diverses prestations et petits matériels nécessaires au fonctionnement.

Les crédits 2023 ont permis de couvrir les dépenses de fonctionnement annuelles et récurrentes et des opérations spécifiques de prestations de service :

- prestations d'assistance et d'accompagnement,
- abonnement de licences Microsoft,
- acquisition de petits équipements.

Programme 2239AA / 22P14 – Lycées privés Numérique éducatif

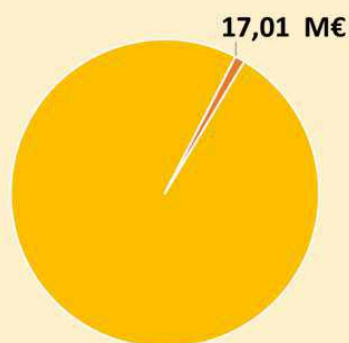
Code programme		Intitulé du programme	Fonctionnement en CP 2023			Investissement en CP 2023		
M71	M57		Prévisions	Réalisations	Taux de réalisation	Prévisions	Réalisations	Taux de réalisation
2239AA	22P14	Lycees privés Numérique éducatif	68 400,00	62 146,83	90,86%			

La Région contribue au fonctionnement et à l'investissement des établissements privés dans le cadre de ses compétences obligatoires et de ses politiques volontaristes. Elle a mis en place un dispositif de soutien au financement des abonnements des connexions Internet des établissements privés. Cette mesure s'inscrit dans une démarche globale et contribue à offrir les meilleures conditions d'accueil des jeunes, quels que soient leurs choix de formations et aspirations.

Dans ce cadre, les crédits correspondent aux 57 subventions forfaitaires ayant pour objet de participer, au titre de l'année civile 2023, au financement des connexions Internet des lycées privés et des maisons familiales et rurales (MFR), à hauteur de 1 200 € par établissement et par an.

1.8. Apprentissage

Poids dans le budget global
de 1 642,51 M€
(hors dette et résultat)



Réalisations 2023

CPF
4,20 M€

CPI
12,81 M€

Taux d'exécution 2023

100,00%
en fonctionnement

99,67%
en investissement

Éléments de contexte de l'année 2023

L'année 2023 a permis de poursuivre le soutien à l'apprentissage à travers deux modalités de soutien en accompagnant l'investissement et le fonctionnement des structures :

- l'accompagnement des établissements en matière d'équipements ou d'immobilier pour proposer des conditions d'accueil optimales aux apprentis et pour accélérer la transition énergétique et écologique ;
- la contribution au fonctionnement des CFA pour répondre aux besoins d'aménagement du territoire et de développement économique.

Descriptif des programmes budgétaires

Programme 1213AA / 26P01 – Investissements et équipements des CFA

Code programme		Intitulé du programme	Fonctionnement en CP 2023			Investissement en CP 2023		
M71	M57		Prévisions	Réalisations	Taux de réalisation	Prévisions	Réalisations	Taux de réalisation
1213AA	26P01	Investissements et équipements des CFA				9 304 676,55	9 264 889,95	99,57%

Ce programme vise à répondre aux enjeux régionaux en termes de développement économique et d'aménagement du territoire, en accompagnant les CFA dans leurs investissements immobiliers et l'achat d'équipements. L'objectif est d'accélérer les performances énergétiques des établissements mais également, d'améliorer l'accueil des apprenants et la qualité des formations dispensées en soutenant le renouvellement d'équipements pédagogiques.

Programme 1219AA / 26P04 – Abondement du coût contrat

Code programme		Intitulé du programme	Fonctionnement en CP 2023			Investissement en CP 2023		
M71	M57		Prévisions	Réalisations	Taux de réalisation	Prévisions	Réalisations	Taux de réalisation
1219AA	26P04	Abondement du coût contrat	4 203 638,74	4 203 599,73	100,00%			

Ce programme a permis de contribuer au fonctionnement des CFA pour répondre aux besoins d'aménagement du territoire par l'aide au développement de la formation par apprentissage :

- en accompagnant les porteurs par le subventionnement d'une partie de la prise en charge des contrats d'apprentissage,
- en subventionnant des actions d'établissements valorisant la voie de l'apprentissage.

Ces actions ont été financées en partie dans le cadre d'un appel à projet : 1 872 351,80 € de crédits ont été attribués à 43 établissements dans ce cadre.

Programme 1220PR / 26P05PR – Plan de relance Apprentissage - Information des métiers

Code programme		Intitulé du programme	Fonctionnement en CP 2023			Investissement en CP 2023		
M71	M57		Prévisions	Réalisations	Taux de réalisation	Prévisions	Réalisations	Taux de réalisation
1220PR	26P05PR	Plan de relance Apprentissage - Information des métiers				3 498 208,52	3 498 208,52	100,00%

Sur ce programme budgétaire, les crédits ont permis d'honorer les actions déjà engagées (AP affectées au cours des exercices antérieurs).

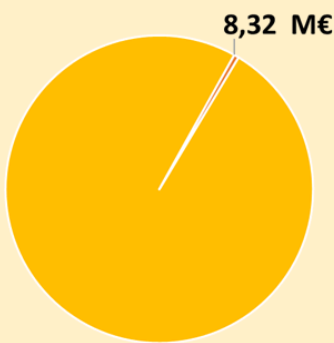
Programme 2010P016 / 26P06PG – Investissements CFA

Code programme		Intitulé du programme	Fonctionnement en CP 2023			Investissement en CP 2023		
M71	M57		Prévisions	Réalisations	Taux de réalisation	Prévisions	Réalisations	Taux de réalisation
2010P016	26P06PG	Investissements CFA				50 000,00	47 715,80	95,43%

Ces dépenses concernent le CFA de Vesoul qui a été cédé et vendu à 925 000€ en mars 2024.

1.9. Orientation tout au long de la vie

Poids dans le budget global
de 1 642,51 M€
(hors dette et résultat)



Réalisations 2023

CPF
8,32 M€

Taux d'exécution 2023

99,99%
en fonctionnement

Éléments de contexte de l'année 2023

L'année 2023 a permis d'asseoir la compétence élargie des Régions sur les missions d'orientation, en mettant en valeur notre offre de service orientation et information métiers. L'ensemble des actions décrites ci-dessous se placent dans le cadre d'un schéma prévisionnel de développement du service public régional de l'orientation tout au long de la vie qui a été complètement renouvelé en 2023. Parmi les actions mises en œuvre, peuvent être citées :

- le lancement d'une porte d'entrée régionale sur l'orientation via le site « Explore demain » ;
- l'amélioration des outils existants tels que les guides de l'orientation ou Explor' Actions métiers ;
- la capitalisation du travail régional autour d'événements nationaux comme « Je filme le métier qui me plaît » ;
- la mise à disposition d'une plate-forme stages.

L'une des nouveautés de l'année 2023 a été la création d'un événement fédérateur et immersif d'information sur les métiers qui a pris appui sur les sélections régionales des Worldskills : « Explore les métiers ».

Un second fait marquant a été le lancement de la plateforme stage à la rentrée de septembre. Cet outil numérique recense une grande diversité d'offres de stages sur tout le territoire et est accessible gratuitement aux collégiens, lycéens, étudiants et salariés en reconversion.

Descriptif des programmes budgétaires

Programme 1121AA / 25P05 – Service Public Régional de l’Orientation tout au long de la vie

Code programme		Intitulé du programme	Fonctionnement en CP 2023			Investissement en CP 2023		
M71	M57		Prévisions	Réalisations	Taux de réalisation	Prévisions	Réalisations	Taux de réalisation
1121AA	25P05	Service Public Régional de l’Orientation tout au long de la vie	6 145 074,18	6 145 074,18	100,00%			

Ce programme correspond aux actions en faveur de l’information des publics du Service Public Régional de l’Orientation Tout au Long de la Vie (SPROTLV) et à celui des structures d’Accueil, Information et Orientation (AIO) avec leurs réseaux régionaux.

D’un point de vue budgétaire, les opérations financées sur ce programme concernent essentiellement :

- le soutien aux structures AIO telles que les missions locales, les maisons de l’information sur la formation et l’emploi, les centres d’information sur les droits des femmes et des familles. Ces structures ont été accompagnées par la Région à hauteur de 4 289 716 € pour l’année 2023 ;
- le soutien au CARIF OREF EMFOR dans le cadre du Contrat de Plan Etat Région (CPER) et hors CPER avec un accompagnement total de 1 085 600 € ;
- le soutien à la Gestion Prévisionnelle des Emplois et des Compétences Territoriales (GEPCT) dans le cadre du CPER ;
- le soutien aux Maisons de l’Emploi et de la Formation.

Cependant, des actions moindres en terme budgétaire sont également remarquables d’un point de vue du Service Public Régional de l’Orientation :

- le renouvellement de la galerie de l’orientation pour permettre la mise à disposition des ressources dédiées à l’orientation auprès des acteurs de la formation scolaire ;
- le développement de la plateforme stage pour un lancement en septembre, avec 2900 offres de stage actuellement proposées et l’inscription de 2300 personnes.

Programme 1218AA / 26P03 – Actions d’information sur les métiers et les formations

Code programme		Intitulé du programme	Fonctionnement en CP 2023			Investissement en CP 2023		
M71	M57		Prévisions	Réalisations	Taux de réalisation	Prévisions	Réalisations	Taux de réalisation
1218AA	26P03	Actions d’information sur les métiers et les formations	2 171 941,96	2 171 041,96	99,96%			

Ce programme correspond à la compétence régionale d’information sur les métiers.

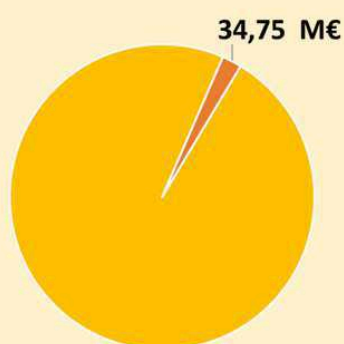
En 2023 doit être mise en avant l’organisation par la Région de l’évènement de grande ampleur « Explore les métiers » de découverte des métiers en prenant appui sur les sélections régionales de la 47^{ème} édition des WorldSkills. Cet évènement s’est tenu du 15 au 16 mars 2023 au parc des expositions de Dijon.

L'accompagnement de diverses opérations pour des budgets moindres ont cependant permis de toucher un large public pour promouvoir les outils de notre offre de service orientation et capitaliser sur l'information métiers avec :

- le soutien au concours national « Je Filme Le Métier Qui Me Plaît » et sa déclinaison régionale ayant mobilisé 25 établissements pour produire 64 films dont 7 lauréats ;
- la participation au salon Studyrama avec l'accueil de 600 personnes sur le stand ;
- le soutien à des projets innovants d'information métier. Quelques exemples :
 - o les courses de l'orientation pour laquelle le budget attribué s'élève à 90 000 €,
 - o l'organisation des mini-stages avec l'attribution d'un budget de 225 000 €,
 - o « La Voie des Talents » 3ème édition sur le thème des Industries de Santé portée par l'association Pôle BFCare.,
 - o la 1^{ère} édition de « Viva Factory » organisée par le Grand Chalon qui a souhaité expérimenter une nouvelle approche en créant un évènement inédit dont le contenu est orienté sur la thématique industrielle.

1.10. Enseignement supérieur Recherche

Poids dans le budget global
de 1 642,51 M€
(hors dette et résultat)



Réalisations 2023

CPF
14,67 M€

CPI
20,08 M€

Taux d'exécution 2023

96,29%
en fonctionnement

98,29%
en investissement

Éléments de contexte de l'année 2023

La Région a contribué, avec les établissements d'enseignement supérieur et de recherche (ESR) et le CROUS BFC, à lutter contre la précarité grandissante d'un bon nombre d'étudiantes et étudiants, mise en lumière avec la crise sanitaire. Cette action a été conduite dans une logique d'égalité des chances sur les 13 campus que comporte la région, de concert avec le STVE (schéma territorial de la vie étudiante) porté par Université Bourgogne Franche-Comté (UBFC) et le CROUS, avec une élaboration qui s'est poursuivie en 2023.

La structuration de la recherche Bourgogne-Franche-Comté a été soutenue par la Région notamment via les Graduate schools EIPHI, Transbio et Inthérapie malgré les difficultés de gouvernance rencontrées sur le site régional.

Une démarche de meilleure connexion entre la recherche publique et les entreprises a été déployée, en particulier dans les secteurs des écosystèmes microbiens et des biothérapies. Par ailleurs, un nouveau dispositif de détection de projets à potentiel d'innovation dans les laboratoires, a été déployé par la Région, en associant l'ensemble des partenaires de l'écosystème d'innovation.

La diffusion du savoir issu des laboratoires de recherche a été déclinée notamment au travers du projet de culture scientifique, technique et industriel (CSTI) « Science Avec et Pour la Société – SAPS », labellisé en 2022 par le ministère de l'Enseignement Supérieur et de la Recherche et coconstruit avec UBFC et le Pavillon des Sciences. Un atelier en conseil scientifique a réuni, le 12 septembre, une cinquantaine de chercheurs et élus de la Région pour travailler sur des études de cas alliant science et politique.

Descriptif des programmes budgétaires

Programme 2312AA / 23P01 – Mobilité internationale des jeunes en Bourgogne-Franche-Comté

Code programme		Intitulé du programme	Fonctionnement en CP 2023			Investissement en CP 2023		
M71	M57		Prévisions	Réalisations	Taux de réalisation	Prévisions	Réalisations	Taux de réalisation
2312AA	23P01	Mobilité internationale des jeunes en Bourgogne Franche-Comté	2 702 090,20	2 220 283,83	82,17%			

Les dispositifs régionaux de mobilité internationale touchent les étudiants, les lycéens, les apprentis ou encore les jeunes demandeurs d'emploi. Ils sont les seuls de la politique régionale d'enseignement supérieur, de recherche et d'innovation à s'adresser directement aux familles et notamment aux jeunes.

Ils sont tout particulièrement inclusifs, la sélection se faisant sur la base de critères sociaux. Ce sont ainsi 2 385 bourses qui ont été octroyées à des jeunes en 2023, dont 1 974 pour des apprenants post-bac (étudiants et apprentis).

Programme 2320AA / 23P02 – Enseignement supérieur

Code programme		Intitulé du programme	Fonctionnement en CP 2023			Investissement en CP 2023		
M71	M57		Prévisions	Réalisations	Taux de réalisation	Prévisions	Réalisations	Taux de réalisation
2320AA	23P02	Enseignement supérieur	1 341 601,00	1 259 265,83	93,86%	7 593 191,68	7 593 191,68	100,00%

Partenariats, vie étudiante et soutien aux initiatives des associations étudiantes

27 projets de vie étudiante de 9 établissements de Bourgogne-Franche-Comté ont été retenus en 2023. Ils visent notamment à améliorer la santé psychologique des étudiantes et étudiants, favoriser leur intégration sur les campus, soutenir l'emploi étudiant, lutter contre le gaspillage alimentaire, contribuer à fournir des hébergements d'urgence, aider pour les déplacements entre campus, soutenir des actions de solidarité ou sur les transitions (climatique, environnementale et en matière de biodiversité), ou encore accompagner les activités culturelles et sportives.

Par ailleurs, la Région a également poursuivi son soutien au fonctionnement du GIP Bourgogne Vigne et Vin, de même qu'au campus dijonnais de Sciences Po. Elle a également accompagné 5 établissements dans leur soutien à 29 actions portées par des associations étudiantes.

Constructions universitaires, équipements pédagogiques et numériques

Dans le cadre du CPER 2021-2027, une somme de 3,8 M€ a été engagée, pour permettre l'achèvement de la réhabilitation du bâtiment N sur le site de l'Arsenal à Besançon. Ce chantier s'inscrit aussi dans une démarche pionnière d'économie circulaire et du réemploi. Par ailleurs, quelques grosses opérations de construction ou rénovation ont été clôturées :

- sur le campus d'Arts et Métiers de Cluny : rénovation du laboratoire de métrologie (CPER 2015-2020),
- sur le campus de Besançon : le learning center, l'Area sport Maison du sport, et le projet artistique dans le cadre de l'aménagement du campus Bouloie-Temis (contrat de développement métropolitain),

- sur le campus du Creusot : la création d'un espace de vie étudiante (contrat de développement métropolitain),

21 projets de 7 établissements de Bourgogne-Franche-Comté ont été retenus dans le cadre du dispositif « Equipements pédagogiques et numériques ». Ils permettent l'acquisition de matériels pédagogiques innovants (matériels et logiciels pour la simulation numérique en médecine, machine de mesure et de contrôle tridimensionnelle, spectroradiomètre, etc.) ou la modernisation de l'équipement pédagogique (matériel de réalité virtuelle ou augmentée, dalles numériques interactives, etc.). Ils ont vocation à favoriser l'attractivité, le développement des formations et la réduction de la précarité numérique des étudiantes et étudiants.

Programme 2321PR / 23P03PR – Plan de relance 2020 Enseignement supérieur

Code programme		Intitulé du programme	Fonctionnement en CP 2023			Investissement en CP 2023		
M71	M57		Prévisions	Réalisations	Taux de réalisation	Prévisions	Réalisations	Taux de réalisation
2321PR	23P03PR	Plan de relance 2020 Enseignement supérieur				3 081 046,73	3 081 046,73	100,00%

Les opérations suivantes ont été soldées en 2023 :

- Au bénéfice du CROUS : création d'un lieu de vie étudiant sur le campus Bouloie-Temis à Besançon ;
- Au bénéfice de l'Université de Bourgogne (uB) sur le campus de Dijon : extension de la médecine préventive et rénovation énergétique de l'éclairage extérieur ;
- Par ailleurs, l'ensemble des actions financées dans le cadre du PAIR au profit d'équipements pédagogiques et numériques sont à présent clôturées.

Programme 2330AA / 23P04 – Ecocampus

Code programme		Intitulé du programme	Fonctionnement en CP 2023			Investissement en CP 2023		
M71	M57		Prévisions	Réalisations	Taux de réalisation	Prévisions	Réalisations	Taux de réalisation
2330AA	23P04	Ecocampus				700 000,00	367 767,65	52,54%

Ce programme budgétaire permet de financer la construction neuve du bâtiment Eco campus de Belfort à énergie positive intégrant des objectifs environnementaux (équipement performant énergétiquement, intégration significative de matériaux bio sourcés dans la construction (labellisé niveau 1), labellisation E3C1, certification HQE, bâtiment autosuffisant) pour un coût 25 560 000 €.

Les études sont en cours et devraient déboucher sur un démarrage des travaux au 2ème semestre 2024. Les inscriptions budgétaires couvrent les prévisions de démarrage du chantier.

Programme 9201AA / 67P02 – Recherche et compétitivité

Code programme		Intitulé du programme	Fonctionnement en CP 2023			Investissement en CP 2023		
M71	M57		Prévisions	Réalisations	Taux de réalisation	Prévisions	Réalisations	Taux de réalisation
9201AA	67P02	Recherche et compétitivité	11 793,14	11 793,14	100,00%			

Sur ce programme budgétaire, les crédits ont permis d'honorer les actions déjà engagées (AE affectées au cours des exercices antérieurs).

Programme 9220AA / 67P04 – Développement de la recherche

Code programme		Intitulé du programme	Fonctionnement en CP 2023			Investissement en CP 2023		
M71	M57		Prévisions	Réalisations	Taux de réalisation	Prévisions	Réalisations	Taux de réalisation
9220AA	67P04	Développement de la recherche	7 996 734,40	7 996 582,49	100,00%	8 949 062,24	8 930 969,87	99,80%

Dispositif « Structuration de la recherche » :

Ce dispositif vise à soutenir les projets de recherche des laboratoires intégrant les trois « Graduate Schools » (GS) ou Ecoles universitaires de recherche (EUR) dans un continuum formation / recherche / innovation particulièrement favorable en termes de structuration Bourgogne-Franche-Comté. Il permet une dynamique de coopération (projets inter GS ou associant des laboratoires de Bourgogne et de Franche-Comté, projets interdisciplinaires), et une fertilisation croisée thématique et territoriale également favorable au site Bourgogne-Franche-Comté. L'animation opérée dans ce cadre au niveau des 3 GS contribue fortement à l'émergence de ces projets.

Ce dispositif participe au financement des travaux de recherche des laboratoires et à la rémunération des jeunes en doctorat, post-doctorats et stages de masters.

- EIPHI (ingénierie et innovation par les sciences physiques, les hautes technologies et la recherche interdisciplinaire) : 26 projets sélectionnés dont 8 inter-laboratoires et 6 inter-GS, incluant 9 contrats doctoraux, 9 contrats post-doctoraux et 10 stages en Master 2,
- TRANSBIO (transition vers l'utilisation durable des ressources et pour la protection de la biodiversité) : 23 projets sélectionnés dont 5 inter-GS, incluant 6 contrats doctoraux, 3 contrats post-doctoraux et 17 stages en Master 2,
- INTHERAPI (thérapies innovantes, pharmaco-imagerie et imagerie multimodale) : 12 projets sélectionnés dont 1 inter-GS, incluant 1 contrat doctoral, 1 contrat post-doctoral et 8 stages en Master 2,

Les projets retenus permettent également l'acquisition d'équipements scientifiques.

Dispositif Envergure / Amorçage :

Les projets de recherche des laboratoires hors GS ont été soutenus dans le cadre du dispositif Envergure / Amorçage. La sélection des projets de recherche s'opère sous la forme d'appel à projets et s'appuie sur l'expertise scientifique de l'Agence Nationale de la Recherche (ANR). La sélection finale prend également en compte la priorisation des projets par les établissements, ainsi que la répartition géographique et thématique des projets.

5 projets interdisciplinaires Envergure mobilisant 22 laboratoires et 14 projets Amorçage mobilisant 17 laboratoires ont été soutenus incluant 10 stages de Master, 1 contrat post-doctoral et 15 contrats doctoraux, ainsi que le financement de matériels scientifiques.

Dispositif ANER :

Dispositif majeur pour l'attractivité de notre territoire, le dispositif ANER (Accueil de nouvelles équipes de recherche) a permis de soutenir cette année, 19 chercheurs nouvellement arrivés en Bourgogne-

Franche-Comté. Les 19 chercheurs (10 femmes et 9 hommes) proviennent de 19 laboratoires différents sur l'ensemble du territoire et couvrent un grand nombre de domaines de recherche.

Dispositif « Recherche Clinique et translationnelle » :

Ce dispositif créé en 2023, en concertation avec les établissements de santé, a participé au financement de 9 projets portés par les CHU de Besançon (2) et Dijon (3), l'EFS BFC (2) et le Centre Georges-François Leclerc à Dijon (2), via l'acquisition de matériels scientifiques, de consommables de laboratoires ou de ressources humaines.

Programme 9221AA / 67P05 – Valorisation de la recherche

Code programme		Intitulé du programme	Fonctionnement en CP 2023			Investissement en CP 2023		
M71	M57		Prévisions	Réalisations	Taux de réalisation	Prévisions	Réalisations	Taux de réalisation
9221AA	67P05	Valorisation de la recherche	3 179 897,16	3 179 603,89	99,99%	110 000,00	110 000,00	100,00%

Les projets soutenus au titre du transfert de technologie ont notamment permis de sensibiliser des chercheurs à l'innovation et à l'entrepreneuriat, et de détecter et maturer des projets de recherche à fort potentiel innovant.

Dispositif « ICE » :

Il vise à inciter les jeunes chercheurs (doctorants, postdoctorants) à la création d'entreprise à l'issue de leurs travaux de recherche, ou à s'intégrer dans une start-up / PME régionale désireuse de s'ouvrir à un nouveau marché ou à une nouvelle activité. Il a pour but de favoriser l'emploi de jeunes chercheurs au sein d'entreprises régionales. 6 contrats doctoraux et 4 contrats post-doctoraux ont été attribués via ce dispositif incluant une formation à la double compétence recherche et entrepreneuriat / management pour les contrats doctoraux.

Dispositif « Incubation » :

Des projets adossés ou issus de la recherche publique de l'incubateur académique régional DECA-BFC ont été accompagnés.

Par ailleurs, une aide régionale pour la création d'un parcours Deep-tech opéré par DECA, a été octroyée en cofinancement des crédits du pôle universitaire d'innovation (PUI).

Dispositif « Sensibilisation, Détection, Maturation » :

Une démarche de détection des projets de recherche à fort potentiel d'innovation mis en place par la Région en 2023, a permis la détection de 9 activités prometteuses, sélectionnées via 3 comités techniques regroupant les partenaires régionaux de la recherche et de l'innovation, sur la base de critères de qualité, pertinence, adéquation avec la stratégie BFC et potentiel de valorisation (création d'une start-up ou transfert direct vers une entreprise régionale).

Dispositifs de culture scientifique, technique et industrielle (CSTI) :

La Région a accompagné des initiatives de CSTI, forte de sa compétence en matière de coordination des initiatives régionales. Elle a contribué au financement du programme d'actions du centre de CSTI régional « Le Pavillon des sciences », et des politiques culturelles des établissements d'ESR (en particulier UBFC, UFC et uB).

Le maillage des acteurs sur le territoire a été poursuivi, en particulier via la 5^{ème} édition du Forum régional de la CSTI qui s'est tenu le 15 juin à la Saline Royale d'Arc-et-Senans. Dans le cadre de la mise en œuvre du projet du PIA SAPS « Science Avec et Pour la Société » coconstruit avec UBFC et le Pavillon des sciences, un atelier d'une journée a réuni au Conseil régional, le 12 septembre, une cinquantaine d'élus, personnels des services et scientifiques autour d'études de cas alliant science et politique.

Partie 1 – L’action régionale et les priorités du mandat

Axe 2 – Transitions écologique, énergétique, adaptation climatique et numérique

Thématiques	Prévisions CPF 2023	Réalisations CPF 2023	Taux de réalisation CPF	Prévisions CPI 2023	Réalisations CPI 2023	Taux de réalisation CPI
AXE 2 - TRANSITION ECOLOGIQUE, ENERGETIQUE, ADAPTATION CLIMATIQUE ET NUMERIQUE	455 961 534,69	452 033 498,15	99,14%	192 736 241,35	169 628 751,12	88,01%
Transition énergétique	4 079 521,17	3 177 288,37	77,88%	21 198 643,26	21 167 159,05	99,85%
Biodiversité - Eau	4 269 531,30	3 516 827,63	82,37%	5 432 777,73	4 864 018,98	89,53%
Education et sensibilisation à l'environnement et au développement durable	1 704 979,29	1 541 030,23	90,38%	145 893,19	141 264,17	96,83%
Economie circulaire - Déchets	412 453,41	374 957,41	90,91%	4 172 626,22	1 584 658,46	37,98%
Forêt - Bois	1 239 626,61	936 549,02	75,55%	3 779 600,96	3 466 576,40	91,72%
Montagne	27 336,34	25 336,34	92,68%			
Numérique	3 001 854,82	2 996 863,34	99,83%	26 886 951,54	26 146 425,93	97,25%
Mobilités	439 520 572,11	437 769 336,46	99,60%	1 415 000,00	487 114,26	34,43%
Infrastructures de transport	1 705 659,64	1 695 309,35	99,39%	129 704 748,45	111 771 533,87	86,17%

2.1. Transition énergétique



Eléments de contexte de l'année 2023

Le plan de mandat 2021-2028 a renouvelé l'ambition de la Région en faveur de la transition énergétique.

La feuille de route, qui vise à intégrer les objectifs de la transition énergétique dans l'ensemble des politiques de la Région, a été mise à jour et adoptée en juin 2022 pour la période 2022-2024.

La Région a poursuivi la démarche d'accompagnement des territoires dans l'appropriation des objectifs du scénario « Vers une Région à énergie positive et bas carbone en 2050 ». Un cycle de webinaires a été proposé tout au long de l'année 2023 pour partager avec les territoires les objectifs du scénario.

La loi Climat et Résilience du 22 août 2021 a prévu la création des comités régionaux de l'énergie (CRE), coprésidés par la présidente du conseil régional et le représentant de l'Etat dans la région. Chargé de favoriser la concertation, en particulier avec les collectivités territoriales, ce comité a pour mission de débattre et rendre des avis sur tous les sujets relatifs à l'énergie ayant un impact sur la région. Le premier comité régional de l'énergie s'est tenu le 30 novembre 2023. Ce premier comité a permis l'installation des membres, l'adoption du règlement intérieur, la présentation des grands enjeux nationaux par les services de l'Etat et de la région, les élus de la Région et ATMO BFC.

En ce qui concerne l'efficacité énergétique des bâtiments, une priorité est affichée par la Région depuis de nombreuses années : promouvoir les rénovations BBC (bâtiment basse consommation) pour tous et résorber la précarité énergétique de la population. La politique régionale à travers le programme Effilogis accompagne ainsi la rénovation de l'habitat privé, du logement social et des

bâtiments tertiaires publics et associatifs.

Côté logement social et tertiaire public et privé, le programme rencontre encore un vif succès en 2023. Le soutien aux copropriétés monte en puissance. Pour les maisons individuelles, en revanche, la politique nationale impacte fortement et durablement le service public régional ainsi remis en cause. Les aides directes aux particuliers s'éteignent au 31 décembre 2023 après celles aux audits en 2022, du fait d'une articulation impossible avec les nouveaux dispositifs de l'Anah. Le réseau France Rénov' qui conseille les ménages est maintenu et bénéficie du financement de la Région et des Certificats d'Economie d'Energie (CEE) via un programme national dédié.

Le développement des énergies renouvelables (EnR) est un des leviers essentiels pour atteindre les objectifs fixés dans le scénario REPOS. La production d'EnR locales représente également une opportunité pour l'autonomie des territoires et l'économie locale. La Région soutient les acteurs du territoire dans la mise en œuvre des EnR et notamment le développement de projets d'intérêt territoriaux, réalisés dans la concertation.

Descriptif des programmes budgétaires

Programme 7149AA / 71P08 – Centre de ressources

Code programme		Intitulé du programme	Fonctionnement en CP 2023			Investissement en CP 2023		
M71	M57		Prévisions	Réalisations	Taux de réalisation	Prévisions	Réalisations	Taux de réalisation
7149AA	71P08	Centre de ressources	350 000,00	324 987,76	92,85%			

La politique « efficacité énergétique & bâtiment » de la Région a fait de la mobilisation et de la montée en compétence des professionnels dans le domaine de la rénovation performante du parc bâti une priorité.

La Région est aussi engagée dans le développement de l'usage des matériaux de réemploi et des matériaux biosourcés (bois, paille et chanvre par exemple), en lien avec le développement économique de ces filières.

Sur le volet « Professionnels », c'est la régie Pôle Energie Bourgogne-Franche-Comté qui est identifiée comme structure régionale référente aux côtés de la Région et qualifiée par ailleurs au niveau national de centre de ressources régional du bâtiment durable.

Dans ce cadre d'intérêt général, la régie a pour vocation :

- de mobiliser les professionnels du bâtiment sur les enjeux de la transition écologique et énergétique ;
- d'accompagner leur montée en compétences sur l'enjeu de la construction et de la rénovation durables des bâtiments, et particulièrement sur l'enjeu de performance énergétique, aux côtés notamment des organisations professionnelles.

Les missions du Pôle énergie Bourgogne-Franche-Comté ont encore porté en 2023 sur l'animation territoriale (en lien avec Effilogis – maison individuelle), la formation, l'appui expert et l'information-sensibilisation régionale au service prioritairement des professionnels du bâtiment. D'autres actions structurantes ont été menées telles que :

- l'animation régionale pour le développement des biosourcés à destination des

professionnels du bâtiment ;

- l'action en matière de réemploi des matériaux, en lien avec l'action de la Région (dans le cadre de la politique de l'environnement) en la matière ;
- l'animation des plateformes pédagogiques ex-PRAXIBAT essentiellement situées dans les lycées, financées par la Région, l'ADEME s'étant retirée du dispositif.

Le montant de ce programme budgétaire correspond à la dotation de fonctionnement de la régie pour 2023.

Programme 2000P014 / 74P01 – Qualité de l'air

Code programme		Intitulé du programme	Fonctionnement en CP 2023			Investissement en CP 2023		
M71	M57		Prévisions	Réalisations	Taux de réalisation	Prévisions	Réalisations	Taux de réalisation
2000P014	74P01	Qualité de l'air				56 000,00	56 000,00	100,00%

Sur ce programme budgétaire, les crédits ont permis d'honorer les actions déjà engagées (AP affectées au cours des exercices antérieurs).

Programme 1999P023 / 75P04 – Efficacité énergétique

Code programme		Intitulé du programme	Fonctionnement en CP 2023			Investissement en CP 2023		
M71	M57		Prévisions	Réalisations	Taux de réalisation	Prévisions	Réalisations	Taux de réalisation
1999P023	75P04	Efficacité énergétique	2 954 980,48	2 227 428,50	75,38%	9 054 544,03	9 052 743,84	99,98%

Ce programme budgétaire concerne principalement :

- en investissement, les aides accordées par la Région dans le cadre du programme Effilogis,
- en fonctionnement, le financement des espaces conseil France Rénov', porteurs des missions d'information et de conseil auprès des ménages propriétaires de maisons individuelles ou copropriétaires sur l'ensemble du territoire régional, dans le cadre du service public Effilogis.

S'agissant des rénovations énergétiques BBC, le programme Effilogis a de nouveau rencontré un beau succès en 2023 avec 1800 logements sociaux soutenus (pour 144 demandes) et plus de 182 dossiers de demandes pour des projets tertiaires déposés. Pour un accompagnement complet à chaque étape des projets, la Région finance à la fois les audits énergétiques (aides à la décision), les programmes (collectivités), la phase études (conception) et les travaux. A noter une progression significative des projets de copropriétés aidés en phase audit ou assistance à maîtrise d'ouvrage (1376 logements concernés).

S'agissant des Espaces Conseil France Rénov', la Région Bourgogne-Franche-Comté a désigné en 2020, suite à un appel à projets, 8 structures associatives porteuses des Espaces Conseil France Rénov'. Il s'agit de l'association Ajena pour le Jura, l'association Bourgogne énergies renouvelables (BER) pour la Côte d'Or, l'association Gaïa énergies sur le territoire de l'Aire Urbaine, la Maison de l'Habitat du Doubs pour le Doubs (hors aire urbaine), l'association ADERA pour le département de la Haute-Saône (hors aire urbaine), l'ALEC 58 pour la Nièvre, l'ADIL 89 pour l'Yonne, le CAUE 71 pour

la Saône-et-Loire. Ce réseau associatif composé de 35,1 ETP en 2023 est complété par l'action des territoires partenaires de la Région et porteurs à ce titre de plateformes territoriales de la rénovation énergétique, chargées du conseil mais aussi de l'animation sur leur périmètre. Il s'agit de la communauté de communes du Jovinien, le PETR Mâconnais sud Bourgogne, le pays beaunois, Dijon métropole, Pays de Montbéliard Agglomération et la communauté de communes Loue Lison. La couverture régionale complète est ainsi assurée.

Pour la mise en œuvre du service public Effilogis – maison individuelle, la Région s'est engagée en 2021 pour 3 ans dans le programme national SARE (service d'accompagnement à la rénovation énergétique) financé par des certificats d'économie d'énergie (CEE) à la suite du retrait de l'ADEME en tant que cofinanceur du service. Si la Région prend désormais en charge quasiment 100 % des coûts afférents au service, le programme SARE apporte notamment des recettes proportionnelles au nombre d'actes (missions) d'information et conseil réalisé par les Espaces Conseil France Rénov' à hauteur d'environ 30 % du coût réel (sur la base du constat des années 2021, 2022 et 2023). Le programme SARE prévu initialement pour s'achever le 31 décembre 2023 a été prolongé d'un an.

Programme 1999P045 / 75P05 – Etudes, observation, sensibilisation

Code programme		Intitulé du programme	Fonctionnement en CP 2023			Investissement en CP 2023		
M71	M57		Prévisions	Réalisations	Taux de réalisation	Prévisions	Réalisations	Taux de réalisation
1999P045	75P05	Etudes, observation, sensibilisation	95 964,90	90 000,00	93,78%			

L'observatoire régional de l'énergie (ORECA) est un outil de production et de diffusion de connaissances, d'analyses et d'échanges sur les enjeux atmosphériques, énergétiques et climatiques en Bourgogne-Franche-Comté.

En 2023, l'Observatoire a réalisé un état des lieux de la production d'énergie renouvelable en Bourgogne Franche-Comté et le bilan Energie – Climat – Air de la région.

ATMO BFC a également poursuivi la déclinaison territoriale des objectifs du scénario « Vers une Région à énergie positive et bas carbone en 2050 », avec l'élaboration d'un cycle de webinaires pour accompagner les territoires de la région dans l'appropriation des objectifs du scénario. Un module de suivi des trajectoires locales a également été créé sur la plateforme OPTTEER.

Programme 7546AA / 75P01 – Politiques de l'énergie

Code programme		Intitulé du programme	Fonctionnement en CP 2023			Investissement en CP 2023		
M71	M57		Prévisions	Réalisations	Taux de réalisation	Prévisions	Réalisations	Taux de réalisation
7546AA	75P01	Politiques de l'énergie	678 575,79	534 872,11	78,82%			

Un réseau d'animateurs EnR est financé par la Région, l'Ademe et le FEDER. Ce réseau a pour objectif d'accompagner les porteurs de projets, bénéficiaires potentiels des aides aux études et investissements, afin de faire émerger des projets d'investissement. Des changements importants ont été opérés en 2023, avec en premier lieu une mobilisation de fonds européens pour tous les postes éligibles, soit 5 postes financés par le FEDER en remplacement du financement région.

L'accompagnement de la méthanisation a été professionnalisé grâce à un marché public qui permet de répondre aux besoins d'accompagnement sur l'ensemble du territoire et pour toutes les cibles (dont collectivités), une ligne téléphonique et un site internet methabfc.fr ont été mis en place dans ce cadre avec tout un programme d'animation et visites et un centre de ressources. L'accompagnement

des projets EnR citoyens a également été revu à la suite d'une large concertation des acteurs en 2023.

La route des POTES a été inaugurée en 2023 lors du VYV Festival à Dijon et Festival bien Urbain à Besançon. Cette nouvelle offre alternative de tourisme apporte un nouvel essor et une reconnaissance au réseau. L'initiative a été saluée et récompensée par un prix Territoria de Bronze dans la catégorie "démocratie implicative" ainsi que le coup de cœur de Territoires audacieux, un média dédié aux initiatives à impact positif des collectivités publiques.

Une campagne de communication sur les énergies renouvelables a été préparée ainsi que de nombreux supports de communication sur la thématique.

Programme 7546CPB / 75P02 – Politiques de l'énergie CPER 2015-2020

Code programme		Intitulé du programme	Fonctionnement en CP 2023			Investissement en CP 2023		
M71	M57		Prévisions	Réalisations	Taux de réalisation	Prévisions	Réalisations	Taux de réalisation
7546CPB	75P02	Politiques de l'énergie CPER 2015-2020				3 472 970,70	3 459 991,46	99,63%

La Région a poursuivi son soutien direct aux projets de chaufferies bois et réseaux de chaleur, qui représentent 81 % du budget d'investissement et 40 % des dossiers reçus en 2023. Depuis l'ouverture du PO FEDER 2021-27, fin 2022 un appel à projets « chaufferies bois avec réseaux de chaleur » a permis de financer 16 projets pour 4,2 M€, ce qui a considérablement diminué l'enveloppe régionale consacrée à cette filière (12 chaufferies bois et 1 extension de réseau de chaleur pour 888 211 €). Concernant le solaire photovoltaïque, la Région a soutenu 12 études de faisabilité dont 2 dans le cadre de projets citoyens.

Sur ce programme budgétaire, les crédits ont permis d'honorer les actions déjà engagées (AP affectées au cours des exercices antérieurs).

Programme 7547PR / 75P03PR – Plan de relance Transition énergétique

Code programme		Intitulé du programme	Fonctionnement en CP 2023			Investissement en CP 2023		
M71	M57		Prévisions	Réalisations	Taux de réalisation	Prévisions	Réalisations	Taux de réalisation
7547PR	75P03PR	Plan de relance Transition énergétique				8 615 128,53	8 598 423,75	99,81%

Sur ce programme budgétaire, les crédits ont permis d'honorer les actions déjà engagées (AP affectées au cours des exercices antérieurs).

2.2. Biodiversité – Eau



Eléments de contexte de l'année 2023

Dans un contexte toujours prégnant de changement climatique et d'effondrement de la biodiversité, les objectifs de préservation et de restauration des milieux pour améliorer leur résilience se sont poursuivis en 2023, dans le domaine notamment :

- de la préservation des milieux aquatiques,
- de la renaturation et de la lutte contre les îlots de chaleur,
- pour la sauvegarde des pollinisateurs,
- le développement du réseau des réserves naturelles régionales (RNR).

Par ailleurs, l'année 2023 a vu le transfert de la compétence de gestion des sites Natura 2000 de l'Etat vers la Région. Dans ce contexte, la Région est représentée dans les comités de pilotage Natura 2000 et un nouveau règlement d'intervention a été adopté, une formation nationale sur la prise en main de la politique a été coorganisée avec l'office français de la biodiversité. Les premières actions marquant l'appropriation du dispositif ont été organisées, notamment avec la réunion en novembre des élus locaux concernés par Natura 2000.

Par ailleurs, la Région a procédé au renouvellement et à l'installation du nouveau comité régional biodiversité pour un mandat de 5 ans, en novembre et a relancé le comité technique des financeurs de la biodiversité avec les départements ainsi que le collectif régional biodiversité regroupant nos partenaires comme les agences de l'eau, l'office français pour la biodiversité, l'agence régionale de la biodiversité et la DREAL.

Enfin, l'ingénierie territoriale dans le domaine de l'eau a fortement été soutenue en 2023 par la Région avec 25 structures œuvrant pour la préservation des milieux aquatiques qui ont été accompagnées financièrement et la gouvernance a été renforcée avec une co-présidence du comité régional de l'eau aux côtés du Préfet.

Descriptif des programmes budgétaires

Programme 7000AA / 70P01 – Intérêts moratoires

Code programme		Intitulé du programme	Fonctionnement en CP 2023			Investissement en CP 2023		
M71	M57		Prévisions	Réalisations	Taux de réalisation	Prévisions	Réalisations	Taux de réalisation
7000AA	70P01	Intérêts moratoires	2 000,00	0,00	0,00%			

Ce programme n'a pas été mobilisé en 2023.

Programme 7142AA / 71P05 – Agence régionale de la biodiversité (ARB)

Code programme		Intitulé du programme	Fonctionnement en CP 2023			Investissement en CP 2023		
M71	M57		Prévisions	Réalisations	Taux de réalisation	Prévisions	Réalisations	Taux de réalisation
7142AA	71P05	Agence régionale de la biodiversité	322 500,00	322 500,00	100,00%	75 000,00	74 770,00	99,69%

Depuis sa création en 2019, l'ARB ne cesse de développer ses missions, ses activités et ses partenariats. L'année 2023 a été particulièrement riche avec une forte mobilisation des acteurs sur la connaissance, la structuration et la diffusion des savoirs au sein de l'observatoire régional de la biodiversité et la formation pour la prise en main de la plateforme Sigogne, la reconnaissance de 13 nouveaux « Territoires Engagés pour la Nature » (TEN) qui contribuent aux objectifs de la Stratégie régionale pour la biodiversité, le lancement de la médiation pour améliorer la cohabitation entre les activités d'élevage et les grands prédateurs, et une communication innovante et de qualité, avec la publication de la brochure « connaissez-vous la biodiversité en Bourgogne-Franche-Comté ? » intitulée Naturoscope.

Programme 1999P101 / 73P05 – Gestion globale de l'eau

Code programme		Intitulé du programme	Fonctionnement en CP 2023			Investissement en CP 2023		
M71	M57		Prévisions	Réalisations	Taux de réalisation	Prévisions	Réalisations	Taux de réalisation
1999P101	73P05	Gestion globale de l'eau	12 000,00	0,00	0,00%	7 000,00	0,00	0,00%

Ce programme n'a pas été mobilisé en 2023 et sera prochainement clôturé.

Programme 7443CPB / 73P01 – Ressource en eau et protection des milieux aquatiques

Code programme		Intitulé du programme	Fonctionnement en CP 2023			Investissement en CP 2023		
M71	M57		Prévisions	Réalisations	Taux de réalisation	Prévisions	Réalisations	Taux de réalisation
7443CPB	73P01	Ressource en eau et protection des milieux aquatiques	561 183,20	501 908,36	89,44%	863 292,83	704 490,45	81,61%

En 2023, le programme a permis le soutien à l'ingénierie dans les territoires en subventionnant les postes d'animation des contrats de rivière, contrats globaux et contrats territoriaux signés avec les agences de l'eau.

Cela représente 25 structures à compétence soutenues, soit 41,7 ETP soutenus par la Région.

En investissement, le programme a permis de soutenir 33 projets de restauration des milieux aquatiques, dont 20 projets de diversification ou renaturation des milieux aquatiques, 9 projets de mise en défens (soit un linéaire de 23,7 km de rivière), 9 dossiers de restauration de la continuité écologique.

Programme 7443CPE / 73P02 – Ressource en eau et protection des milieux aquatiques

Code programme		Intitulé du programme	Fonctionnement en CP 2023			Investissement en CP 2023		
M71	M57		Prévisions	Réalisations	Taux de réalisation	Prévisions	Réalisations	Taux de réalisation
7443CPE R	73P02	Ressource en eau et protection des milieux aquatiques	30 000,00	0,00	0,00%			

Ce programme n'a pas été mobilisé en 2023 et sera prochainement clôturé.

Programme 7443PR / 73P03PR – Plan de relance Eau et milieux aquatiques

Code programme		Intitulé du programme	Fonctionnement en CP 2023			Investissement en CP 2023		
M71	M57		Prévisions	Réalisations	Taux de réalisation	Prévisions	Réalisations	Taux de réalisation
7443PR	73P03PR	Plan de relance Eau et milieux aquatiques				389 409,74	375 590,95	96,45%

Deux types d'opérations ont été réalisées pendant l'année 2023, soutenues par le plan de relance :

- des opérations visant à améliorer le rendement et sécuriser les réseaux d'alimentation en eau potable : pose de compteurs de sectorisation, mise en place de réducteurs de pression, pose de pré-localisateurs de fuites, installation de logiciel de télégestion, mise en conformité du système d'autosurveillance du réseau AEP...
- des opérations visant la restauration des milieux aquatiques.

Programme 7453CPI / 73P04 – Plan Loire Rhône

Code programme		Intitulé du programme	Fonctionnement en CP 2023			Investissement en CP 2023		
M71	M57		Prévisions	Réalisations	Taux de réalisation	Prévisions	Réalisations	Taux de réalisation
7453CPI	73P04	Plan Loire Rhône	7 500,00	6 009,31	80,12%			

Les crédits de paiement correspondent à l'animation mise en place par le GRAIE, « groupe de recherche animation technique et information sur l'eau », qui intervient pour mettre en relations les structures gestionnaires dans le domaine de l'eau et les chercheurs, afin notamment que les sujets de recherche répondent aux besoins des gestionnaires.

Programme 1999P085 / 76P07 – Protection de la biodiversité

Code programme		Intitulé du programme	Fonctionnement en CP 2023			Investissement en CP 2023		
M71	M57		Prévisions	Réalisations	Taux de réalisation	Prévisions	Réalisations	Taux de réalisation
1999P085	76P07	Protection de la biodiversité	2 274 942,61	2 246 991,54	98,77%	3 007 507,77	2 677 781,49	89,04%

Les opérations mises en œuvre et soutenues par la Région en 2023 ont permis d'améliorer la connaissance, la protection et la gestion des 19 réserves naturelles régionales (RNR) et de financer la constitution des dossiers de création de 2 nouvelles RNR en Côte d'Or et l'extension d'une RNR dans le Doubs, pour étendre le réseau de grottes à chauves-souris sous protection forte.

Le soutien aux associations qui œuvrent à la connaissance, à la restauration et à la valorisation de la biodiversité et des milieux naturels a été poursuivi.

Le programme en faveur des vergers et du bocage a soutenu la replantation de 54,8 km de haies (34,9 km de haies bocagères, 12,1 km d'alignements d'arbres et 7,8 km de haies mellifères) et la création de 175 vergers de sauvegarde (soit plus de 2 300 arbres fruitiers plantés).

6 projets de renaturation en milieux urbains pour restaurer les continuités écologiques terrestres et lutter contre les îlots de chaleur ont été soutenus en 2023 sur le territoire des collectivités suivantes : Besançon (25), Gray (70), Fourchambault (58), Pays de Lure (70), Rigny (70) et Ste-Suzanne (25), et 6 projets ont été soutenus pour les opérations en faveur des insectes pollinisateurs mis en œuvre par des associations.

Programme 2013P011 / 76P08 – Fonds Régional pour la Biodiversité

Code programme		Intitulé du programme	Fonctionnement en CP 2023			Investissement en CP 2023		
M71	M57		Prévisions	Réalisations	Taux de réalisation	Prévisions	Réalisations	Taux de réalisation
2013P011	76P08	Fonds Régional pour la Biodiversité				5 353,50	0,00	0,00%

Ce programme n'a pas été mobilisé en 2023 et sera prochainement clôturé.

Programmes 7642AA / 76P02, 7642CPB / 76P03, 7642CPE / 76P04 – Nature et paysages

Code programme		Intitulé du programme	Fonctionnement en CP 2023			Investissement en CP 2023		
M71	M57		Prévisions	Réalisations	Taux de réalisation	Prévisions	Réalisations	Taux de réalisation
7642AA	76P02	Nature et paysages	20 000,00	0,00	0,00%	34 627,80	0,00	0,00%
7642CPB	76P03	Nature et paysages	12 076,62	0,00	0,00%			
7642CPE R	76P04	Nature et paysages	14 136,00	0,00	0,00%			

Ces programmes n'ont pas été mobilisés en 2023 et seront prochainement clôturés.

Programme 7642PR / 76P05PR – Plan de relance Biodiversité

Code programme		Intitulé du programme	Fonctionnement en CP 2023			Investissement en CP 2023		
M71	M57		Prévisions	Réalisations	Taux de réalisation	Prévisions	Réalisations	Taux de réalisation
7642PR	76P05PR	Plan de relance Biodiversité				1 031 386,09	1 031 386,09	100,00%

Les crédits de paiement en investissement du plan de relance continuent à être versés aux bénéficiaires jusqu'au solde des dossiers. Ce programme sera ensuite définitivement clôturé.

Programme 7643AA / 76P06PG – Natura 2000

Code programme		Intitulé du programme	Fonctionnement en CP 2023			Investissement en CP 2023		
M71	M57		Prévisions	Réalisations	Taux de réalisation	Prévisions	Réalisations	Taux de réalisation
7643AA	76P06PG	Natura 2000	1 013 192,87	439 418,42	43,37%	19 200,00	0,00	0,00%

Pour la première année de mise en œuvre de la politique Natura 2000 par la Région, de nombreuses opérations ont été lancées :

- Reprise des marchés d'animation pour les sites animés directement par la Région (11 sites Natura 2000) ;
- Engagement d'une partie de la contrepartie Région aux dossiers cofinancés par le FEADER ;
- Animation de réseau : appui aux structures animatrices, organisation de réunions, fabrication d'objets promotionnels.

Le taux de réalisation est faible, étant donné que les actions les plus conséquentes avaient été anticipées en 2022 par les services de l'Etat, et que les marchés d'animation ont été largement sous-réalisés.

2.3. Education et sensibilisation à l'environnement et au développement durable



Éléments de contexte de l'année 2023

L'éducation à l'environnement et au développement durable (EEDD) est le moyen le plus pertinent pour expliquer les enjeux, apporter des connaissances, donner des pistes de réflexion et, in fine, faire évoluer les comportements. Elle s'adresse au plus grand nombre, tout au long de la vie.

En 2023, la Région a donc poursuivi ses actions de soutien auprès des associations d'éducation à l'environnement, de développement des classes environnement ainsi que des manifestations et colloques pour partager les enjeux environnementaux avec le grand public.

Cette thématique volontariste a fait l'objet d'une évaluation en 2023 afin de nourrir la réflexion de cohérence globale de cette politique dans perspective d'une évolution de l'intervention régionale en faveur de l'EEDD courant 2024.

Descriptif des programmes budgétaires

Programme 7141AA / 71P02 – Connaissance et éducation à l'environnement

Code programme		Intitulé du programme	Fonctionnement en CP 2023			Investissement en CP 2023		
M71	M57		Prévisions	Réalisations	Taux de réalisation	Prévisions	Réalisations	Taux de réalisation
7141AA	71P02	Connaissance et éducation à l'environnement	6 535,00	0,00	0,00%			

Ce programme n'a pas été mobilisé en 2023 et sera prochainement clôturé.

Programme 7141CPB / 71P03 – Connaissance et éducation à l'environnement

Code programme		Intitulé du programme	Fonctionnement en CP 2023			Investissement en CP 2023		
M71	M57		Prévisions	Réalisations	Taux de réalisation	Prévisions	Réalisations	Taux de réalisation
7141CPB	71P03	Connaissance et éducation à l'environnement	1 467 944,29	1 451 236,23	98,86%	89 937,47	89 937,47	100,00%

Le programme a permis à 7 803 élèves de bénéficier d'une classe environnement dans 37 centres référencés pour leurs programmes pédagogiques sur la protection de l'environnement, favorisant ainsi la compréhension des enjeux de préservation de l'environnement. Le soutien aux activités de l'association ALTERRE BFC a permis la poursuite de l'observation Climat Air Energie (ORECA) et de l'observation des déchets (ODEC) disponible pour le grand public comme pour les partenaires institutionnels.

Programme 7141PR / 71P04PR – Plan de relance Education à l'environnement

Code programme		Intitulé du programme	Fonctionnement en CP 2023			Investissement en CP 2023		
M71	M57		Prévisions	Réalisations	Taux de réalisation	Prévisions	Réalisations	Taux de réalisation
7141PR	71P04PR	Plan de relance Education à l'environnement				55 955,72	51 326,70	91,73%

Les crédits de paiement versés en 2023 correspondent à des petits travaux d'efficacité énergétique réalisés par des centres agréés classes environnement (changement de fenêtres, matériel de basse consommation d'énergie) ainsi que de renouvellement de petit matériel.

Programme 7143AA / 71P06 – Actions climat pour Région

Code programme		Intitulé du programme	Fonctionnement en CP 2023			Investissement en CP 2023		
M71	M57		Prévisions	Réalisations	Taux de réalisation	Prévisions	Réalisations	Taux de réalisation
7143AA	71P06	Actions climat pour Région	180 000,00	39 294,00	21,83%			

Suite à la délibération prise par l'assemblée plénière de décembre 2021 déclarant l'urgence climatique, la Région a fait le choix d'organiser une convention citoyenne pour le climat et la biodiversité. Un prestataire (Missions Publiques) a été sélectionné dans le cadre d'un marché public afin d'accompagner la mise en œuvre de cette convention citoyenne, qui s'est réunie 2 fois en 2023 et qui poursuit ses travaux en 2024.

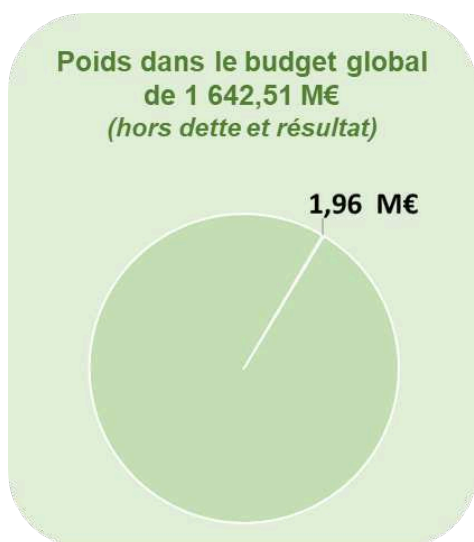
Programme 7148AA / 71P07 – Soutien aux manifestations et colloques

Code programme		Intitulé du programme	Fonctionnement en CP 2023			Investissement en CP 2023		
M71	M57		Prévisions	Réalisations	Taux de réalisation	Prévisions	Réalisations	Taux de réalisation
7148AA	71P07	Soutien aux manifestations et colloques	50 500,00	50 500,00	100,00%			

Ce programme soutient l'organisation de manifestations et de colloques permettant une diffusion de la connaissance dans les domaines de l'environnement (biodiversité, déchets et économie circulaire notamment) auprès du grand public. Le programme a permis de soutenir 18 manifestations ou colloques sur un sujet environnemental, à l'échelle régionale, départementale ou locale.

2.4. Economie circulaire

Déchets



Éléments de contexte de l'année 2023

Dans le domaine de l'économie circulaire, l'année 2023 a vu se poursuivre la mise en œuvre de la feuille de route régionale avec le démarrage des études et d'animation sur les déchets du BTP et l'installation d'une gouvernance régionale. Les actions d'observation des déchets se sont poursuivies dans un contexte de modification du volet déchets du schéma régional d'aménagement, de développement durable et d'égalité des territoires (SRADDET) pour son actualisation au regard de la réglementation.

La Région a également poursuivi son soutien à la mise en place du tri à la source des biodéchets, la loi rendant obligatoire celle-ci à partir de janvier 2024. L'ensemble des actions font l'objet d'un partenariat et d'une coordination étroite avec l'ADEME BFC.

Descriptif des programmes budgétaires

Programme 2010P026 / 78P01 – Plan prévention risques technologiques (PPRT)

Code programme		Intitulé du programme	Fonctionnement en CP 2023			Investissement en CP 2023		
M71	M57		Prévisions	Réalisations	Taux de réalisation	Prévisions	Réalisations	Taux de réalisation
2010P026	78P01	Plan prévention risques technologiques				130 246,71	17 948,24	13,78%

Le programme PPRT soutient la mise en œuvre des travaux prescrits par arrêté préfectoral dans le cadre des plans de prévention des risques technologiques. En 2023, les travaux ont concerné le PPRT des raffineries du midi, à Dijon et Longvic, pour des travaux de confortement et sécurisation des habitations situées dans le périmètre de risque modéré.

Programme 7244AA / 72P01 – Maîtrise et valorisation des déchets

Code programme		Intitulé du programme	Fonctionnement en CP 2023			Investissement en CP 2023		
M71	M57		Prévisions	Réalisations	Taux de réalisation	Prévisions	Réalisations	Taux de réalisation
7244AA	72P01	Maîtrise et valorisation des déchets	412 453,41	374 957,41	90,91%	529 902,43	260 177,83	49,10%

En 2023, deux appels à projets ciblés ont été mis en œuvre : un appel à projets pour la généralisation du tri à la source des biodéchets (TRIBIO) et un appel à projets pour développer l'économie circulaire en Région (Accélérateur à projets économie circulaire).

Le développement de la gestion de proximité des biodéchets a ainsi été soutenu pour 7 collectivités : communauté d'agglomération Maconnais Beaujolais, communauté de communes du Jovinien, SIRTOM de Chagny, communauté de communes du Pays d'Héricourt, communauté de communes Maconnais Tournugeois, communauté de communes Cœur de Loire, communauté d'agglomération de Nevers.

L'accélérateur à projets économie circulaire a permis de soutenir 8 projets parmi lesquels : création d'un pôle du réemploi / économie circulaire à Baume-les-Dames, aménagement d'un atelier de réemploi et réparation textiles à Dole, développement de la consigne dans la restauration à emporter à Besançon, développement de la consigne de contenants alimentaires sur le syndicat PREVAL Haut Doubs, mise en place d'un système de traçabilité des déchets orientés en réemploi par TRI.

Programme 7244PR72 / P02PR – Plan de relance Plan déchets et économie circulaire

Code programme		Intitulé du programme	Fonctionnement en CP 2023			Investissement en CP 2023		
M71	M57		Prévisions	Réalisations	Taux de réalisation	Prévisions	Réalisations	Taux de réalisation
7244PR	72P02PR	Plan de relance Plan déchets et économie circulaire				3 512 477,08	1 306 532,39	37,20%

Le PAIR « Economie circulaire » a favorisé la mise en œuvre de projets exemplaires et démonstrateurs portés par des collectivités, des associations et des entreprises.

En 2023, la société SC 70 spécialisée dans les pièces automobiles d'occasion, a bénéficié d'une subvention de 211 088 € pour la construction d'un bâtiment dont tous les éléments sont recyclables ou réutilisables (démarche « cradle to cradle »). Dans le domaine des biodéchets, la communauté de communes de l'Allantais a bénéficié d'une subvention de 4 894 € pour déployer des solutions de compostage partagé.

2.5. Forêt – Bois



Eléments de contexte de l'année 2023

En faisant de la forêt une grande cause régionale, la Région poursuit ses actions en faveur d'une gestion exemplaire des forêts confrontées à de multiples enjeux et menaces (augmentation des dépérissements forestiers) tout en répondant aux objectifs économiques, environnementaux et de multifonctionnalité.

La filière bois construction constitue une filière de valorisation du bois à fort potentiel de développement tout en contribuant à la réduction des émissions de gaz à effet de serre par captation. Elle permet également d'offrir un débouché aux bois scolytés qui, s'ils sont exploités et sciés à temps, ont les mêmes qualités techniques que les bois sains malgré un bleuissement fréquemment observé. Par conséquent, la collectivité a poursuivi son soutien au développement de la construction publique en bois local en 2023.

Enfin, l'adaptation de la forêt et de la filière forêt bois au changement climatique reste une priorité de la Région. La recherche et les dispositifs permettant de diffuser et mettre en pratique l'évolution de la connaissance sur ce sujet ont été financés au titre d'une gestion sylvicole durable et exemplaire (îlots d'avenir notamment).

Descriptif des programmes budgétaires

Programme 9316AA / 631P14 – Animation filière

Code programme		Intitulé du programme	Fonctionnement en CP 2023			Investissement en CP 2023		
M71	M57		Prévisions	Réalisations	Taux de réalisation	Prévisions	Réalisations	Taux de réalisation
9316AA	631P14	Animation filière	1 239 626,61	936 549,02	75,55%			

La filière forêt-bois est à la fois un secteur économique caractérisé par une majorité de petites entreprises et par une grande diversité d'acteurs intervenant sur des maillons très différents et pourtant interdépendants. Parvenir à une stratégie d'action partagée par exemple entre les propriétaires de forêt à l'amont et les entreprises de la 2^e transformation (construction bois ...) peut être complexe. La valorisation de la ressource forestière régionale n'est toutefois possible qu'à ce prix.

L'association interprofessionnelle Fibois a vocation à remplir cette fonction essentielle et est accompagnée par la Région dans sa mission d'animation transversale de la filière ainsi que pour les projets qu'elle porte au bénéfice de certains secteurs économiques notamment amont.

Dans ce programme sont également soutenues les études, démarches et actions collectives transversales ou spécifiques à un massif ou un secteur d'activités permettant de définir et mettre en œuvre des actions déterminantes en réponse aux enjeux identifiés notamment dans le contrat régional forêt-bois.

C'est notamment dans ce programme que sont financées les initiatives visant à répondre aux défis relevant de la politique forêt-bois et inscrits dans la stratégie de mandat.

Programme 9320AA / 631P17 – Modernisation des entreprises du bois

Code programme		Intitulé du programme	Fonctionnement en CP 2023			Investissement en CP 2023		
M71	M57		Prévisions	Réalisations	Taux de réalisation	Prévisions	Réalisations	Taux de réalisation
9320AA	631P17	Modernisation des entreprises du bois				1 171 169,76	1 171 169,76	100,00%

Des entreprises de travaux forestiers aux scieries, la filière forêt-bois amont est un des rares tissus économiques encore actifs dans le monde rural. La petite taille très majoritaire de ces acteurs ainsi que leur dispersion territoriale sont toutefois un frein à leur compétitivité.

Des appuis financiers spécifiques aux investissements indispensables à la modernisation de l'outil de production ont été mis en place par la Région et sont pour la plupart, intégrés dans les programmes de développement rural pour bénéficier de cofinancements Région / FEADER.

Programme 9321AA / 631P18 – Gestion forestière exemplaire

Code programme		Intitulé du programme	Fonctionnement en CP 2023			Investissement en CP 2023		
M71	M57		Prévisions	Réalisations	Taux de réalisation	Prévisions	Réalisations	Taux de réalisation
9321AA	631P18	Gestion forestière exemplaire				338 329,95	280 885,05	83,02%

Les forêts de Bourgogne-Franche-Comté sont soumises depuis plusieurs années à de multiples facteurs de dépérissement générés par le changement climatique mais aussi de nature sanitaire. La combinaison de ces menaces accroît leur impact sur la forêt.

Si le changement climatique conduit à s'interroger sur les modalités de gestion forestière à appliquer, plusieurs recommandations dans l'adaptation des plantations sont dès à présent de nature à renforcer la résilience des forêts, la prise en compte des enjeux environnementaux tout en préservant une productivité suffisante.

Plusieurs règlements d'intervention (conversion forestière, futaie irrégulière, stratégies locales de développement forestier ...) sont de nature à accompagner de telles évolutions.

Depuis juin 2020, la Région finance la plantation expérimentale in situ et au sein d'un réseau régional d'îlots d'avenir de nouvelles essences ou provenances forestières présentant un intérêt pour l'adaptation des forêts de Bourgogne-Franche-Comté au changement climatique. En juillet 2022, le dispositif a été élargi aux plantations mélangées expérimentales permettant de tester plusieurs essences à la fois, là où les îlots d'avenir ne comprennent qu'une seule essence.

Programme 9322AA / 631P19 – Constructions publiques en bois local

Code programme		Intitulé du programme	Fonctionnement en CP 2023			Investissement en CP 2023		
M71	M57		Prévisions	Réalisations	Taux de réalisation	Prévisions	Réalisations	Taux de réalisation
9322AA	631P19	Constructions publiques en bois local				177 769,45	173 947,40	97,85%

La construction bois est aujourd'hui un secteur très dynamique notamment dans l'habitat individuel. Il reste moins présent dans la construction publique ou privée à usage tertiaire.

Si le bois est d'origine locale, il permet de conserver une part importante de la plus-value économique sur le territoire et de consolider la filière forêt-bois régionale.

L'utilisation du bois permet en outre de favoriser un bilan carbone associant efficacité énergétique (à condition de respecter certaines règles de mise en œuvre) et stockage de carbone.

Enfin, la valorisation du matériau bois d'origine locale constitue un support de qualité pour des actions de sensibilisation à l'ensemble des enjeux d'une bonne intégration de l'enjeu forêt-bois dans les stratégies de développement local.

La mesure initiée dans le cadre du PAIR (volet forêt / bois) dont le règlement d'intervention a été voté en 2022 a démontré tout l'intérêt d'un tel dispositif pour inciter les maîtres d'ouvrages publics à l'utilisation de bois local en construction.

Programme 9326PR / 631P23PR – Plan de relance Forêt Bois

Code programme		Intitulé du programme	Fonctionnement en CP 2023			Investissement en CP 2023		
M71	M57		Prévisions	Réalisations	Taux de réalisation	Prévisions	Réalisations	Taux de réalisation
9326PR	631P23PR	Plan de relance Forêt Bois				2 092 331,80	1 840 574,19	87,97%

Sur ce programme budgétaire, seuls sont prévus des crédits de paiement visant à honorer les actions déjà engagées (AP affectées au cours des exercices antérieurs).

2.6. Montagne



Éléments de contexte de l'année 2023

La politique nationale « montagne » est associée à des « stratégies de massif ». Des documents d'orientations stratégiques ont ainsi été établis à des échelles de 20/25 ans sur chacune de nos trois zones de massif (Jura, Massif central et Vosges). La politique montagne s'appuie sur une gouvernance politique et socio-professionnelle portée par les comités de massif animés par les commissariats de massif (ANCT).

La Région Bourgogne-Franche-Comté a de son côté acté une feuille de route de « Renforcement de la politique montagne » datant de février 2020. Cette dernière précise les enjeux, orientations et l'attachement de la Région à prendre en compte les spécificités de ces territoires.

A ce titre, la Région participe au financement des politiques de montagne mise en œuvre à travers les CPIER, contrats de plan interrégionaux 2021-2027 adoptés en Région BFC et par l'intégralité des parties prenantes en 2022.

L'année 2023 a été consacrée à la vulgarisation, à la mobilisation des porteurs de projets, à la rédaction des documents de mise en œuvre.

Descriptif des programmes budgétaires

Programme 5340AA / 54P16 – Coopération interrégionale

Code programme		Intitulé du programme	Fonctionnement en CP 2023			Investissement en CP 2023		
M71	M57		Prévisions	Réalisations	Taux de réalisation	Prévisions	Réalisations	Taux de réalisation
5340AA	54P16	Coopération interrégionale	27 336,34	25 336,34	92,68%			

Sur ce programme répondant aux besoins des politiques de coopération interrégionales de montagne, les crédits engagés en 2023 ont permis d'honorer :

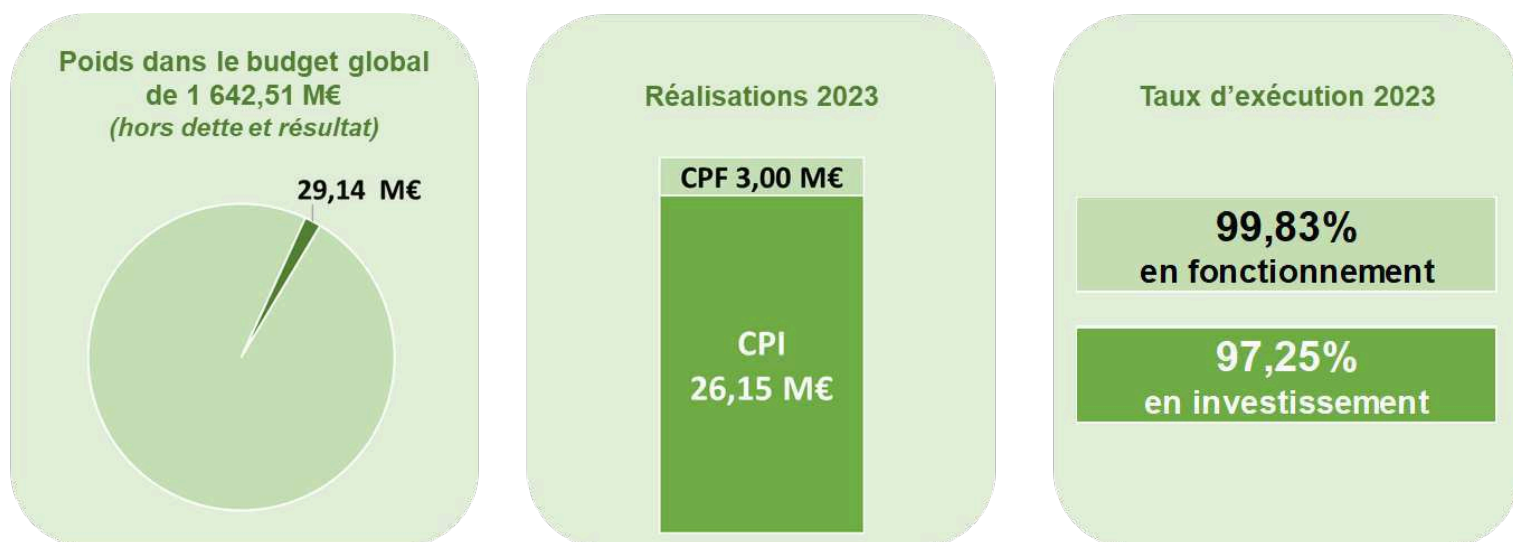
- nos engagements interrégionaux de contribution au fonctionnement du GIP Massif Central, autorité de gestion pour les 4 régions du POI FEDER 2014-2022,
- l'organisation d'un évènementiel de lancement du CPIER Massif central sur le site de Bibracte.

Des évènementiels de lancement et de présentation de ces programmes aux porteurs de projet (Jura, Vosges) ont été reportés, ainsi que les crédits de paiement prévus, à 2024.

Les investissements réalisés sur les territoires de montagne sont intégrés aux budgets des directions sectorielles.

Ce programme porte également les dépenses du CPIER « Fleuves » (politique Aménagement du territoire en partie 3.1).

2.7. Numérique



Eléments de contexte de l'année 2023

Les priorités budgétaires 2023 dans un contexte de fin des programmes de déploiement du FTTH et d'incertitude budgétaire portaient sur :

- l'extension du groupement fermé d'utilisateurs Région afin de poursuivre le raccordement d'une cinquantaine de sites Région sur les territoires du Creusot, Grand Chalon, Grand Belfort, Dole, Auxerre et le département de la Nièvre. Ces établissements et ces Lycées seront connectés sur un réseau indépendant afin d'améliorer la qualité de service (augmentation des débits, sécurisation des échanges, pilotage centralisé...) tout en optimisant les charges de fonctionnement ;
- le lancement d'un nouveau marché pour l'exploitation et la gestion du réseau BFC Connect (Ex RCube THD) avec la mise en place d'un budget annexe ;
- la poursuite de la mise en œuvre de la politique publique des usages numériques BFC (PPUN-BFC) malgré la fermeture du règlement d'intervention 30.52 et 30.53 pour la partie investissement ;
- l'obtention du label « Territoires Intelligents et Durables » national à travers la soumission à l'appel à projet national du même nom d'un projet au bénéfice des territoires de Bourgogne-Franche-Comté ;
- la préparation du lancement de démarche de stratégie régionale de la donnée et de l'intelligence artificielle (SRDIA) d'une part et de numérique responsable d'autre part.

Descriptif des programmes budgétaires

Programme 1999P061 / 57P10 – Equipement et services liés aux technologies d'information et de communication

Code programme		Intitulé du programme	Fonctionnement en CP 2023			Investissement en CP 2023		
M71	M57		Prévisions	Réalisations	Taux de réalisation	Prévisions	Réalisations	Taux de réalisation
1999P061	57P10	Equipement et services liés aux technologies d'information et de communication				3 364 108,02	3 364 108,02	100,00%

Subventions très haut débit : sur ce programme les crédits ont permis d'honorer les actions déjà engagées (AP affectées au cours des exercices antérieurs).

Programme 5600AA / 57P01 – Usages innovants et transformation numérique BFC

Code programme		Intitulé du programme	Fonctionnement en CP 2023			Investissement en CP 2023		
M71	M57		Prévisions	Réalisations	Taux de réalisation	Prévisions	Réalisations	Taux de réalisation
5600AA	57P01	Usages innovants et transformation numérique BFC	1 606 418,56	1 606 418,56	100,00%	3 222 489,07	3 222 489,07	100,00%

En fonctionnement, 23 projets ont été instruits en 2023.

En investissement, une enveloppe de 1,5 M€ a été inscrite au BS 2023 pour permettre d'honorer des demandes de subvention déposées en 2023. 19 projets ont été instruits en 2023 pour un montant de 1 451 898,00€. Ces subventions concernent le règlement d'intervention 30.52 Usages innovants numérique, mais également le règlement d'intervention 30.53 « Territoires Intelligents et Durables ».

Programme 5603AA / 57P02 – Haut débit et très haut débit

Code programme		Intitulé du programme	Fonctionnement en CP 2023			Investissement en CP 2023		
M71	M57		Prévisions	Réalisations	Taux de réalisation	Prévisions	Réalisations	Taux de réalisation
5603AA	57P02	Haut débit et très haut débit	73 220,48	68 229,00	93,18%			

Sur ce programme les crédits ont permis d'honorer les actions déjà engagées (AE affectées au cours des exercices antérieurs).

Programme 5603PP / 57P03 – Haut débit et très haut débit

Code programme		Intitulé du programme	Fonctionnement en CP 2023			Investissement en CP 2023		
M71	M57		Prévisions	Réalisations	Taux de réalisation	Prévisions	Réalisations	Taux de réalisation
5603PP	57P03	Haut débit et très haut débit				11 864 947,17	11 864 947,17	100,00%

Subventions très haut débit : sur ce programme les crédits ont permis d'honorer les actions déjà engagées dans la finalisation du déploiement de la fibre optique en Bourgogne-Franche-Comté (AP affectées au cours des exercices antérieurs).

Programme 5605AA / 57P05 – Réseau radio régional – R Cube

Code programme		Intitulé du programme	Fonctionnement en CP 2023			Investissement en CP 2023		
M71	M57		Prévisions	Réalisations	Taux de réalisation	Prévisions	Réalisations	Taux de réalisation
5605AA	57P05	Réseau radio régional - R3				2 866 824,51	2 728 581,25	95,18%

Les investissements ont été maintenus en 2023 pour conserver le même niveau de services qu'en 2022 et poursuivre le déploiement du réseau régional souverain (GFU) afin de raccorder les lycées et établissements de la Région.

Programme 5606AA / 57P06 – Analyse et données territoriales

Code programme		Intitulé du programme	Fonctionnement en CP 2023			Investissement en CP 2023		
M71	M57		Prévisions	Réalisations	Taux de réalisation	Prévisions	Réalisations	Taux de réalisation
5606AA	57P06	Analyse et données territoriales	9 177,22	9 177,22	100,00%			

En fonctionnement, le budget est constant pour 2023 : Les actions de sensibilisation et de communication pour conduire le projet d'acculturation à la donnée de la collectivité ont été menées.

Programme 5606CPB / 57P07 – Analyse et données territoriales

Code programme		Intitulé du programme	Fonctionnement en CP 2023			Investissement en CP 2023		
M71	M57		Prévisions	Réalisations	Taux de réalisation	Prévisions	Réalisations	Taux de réalisation
5606CPB	57P07	Analyse et données territoriales				37 704,95	37 704,95	100,00%

Sur ce programme les crédits ont permis d'honorer les actions déjà engagées (AP affectées au cours des exercices antérieurs) notamment sur l'achat de données auprès de producteurs nationaux.

Programme 5607AA / 57P08 – R Cube BFC

Code programme		Intitulé du programme	Fonctionnement en CP 2023			Investissement en CP 2023		
M71	M57		Prévisions	Réalisations	Taux de réalisation	Prévisions	Réalisations	Taux de réalisation
5607AA	57P08	R Cube BFC	1 313 038,56	1 313 038,56	100,00%			

Ce programme a permis de couvrir les dépenses liées aux coûts d'exploitation et de gestion du marché de maintenance du réseau RCube THD, à la redevance ARCEP pour la Boucle Locale Radio (BLR) ainsi que toute autre licence nécessaire au fonctionnement du réseau, au règlement des frais d'approvisionnement en énergie et des redevances et loyers liés aux conventions d'occupation du domaine public et privé.

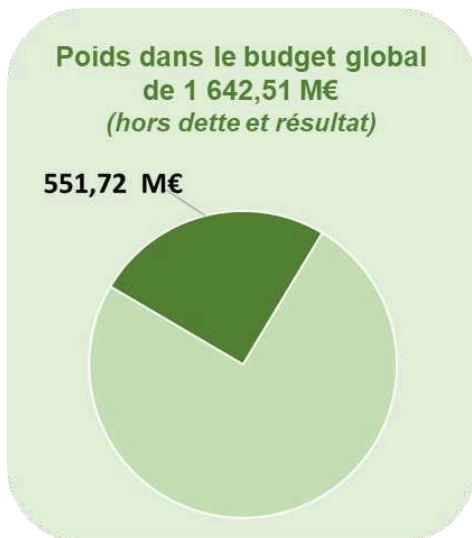
Ces dépenses de fonctionnement sont compensées par des recettes prévues par le programme RCube THD qui, pour 2023, ont dépassé 1 M€ et ont permis de compenser les charges du réseau RCube THD.

Programme 5608PR / 57P09PR – Plan de relance 2020 Transformation numérique

Code programme		Intitulé du programme	Fonctionnement en CP 2023			Investissement en CP 2023		
M71	M57		Prévisions	Réalisations	Taux de réalisation	Prévisions	Réalisations	Taux de réalisation
5608PR	57P09PR	Plan de relance 2020 Transformation numérique				5 530 877,82	4 928 595,47	89,11%

Sur ce programme les crédits ont permis d'honorer les actions déjà engagées (AP affectées au cours des exercices antérieurs).

2.8. Mobilités et infrastructures



Éléments de contexte de l'année 2023

L'année 2023 a été marquée par des projets d'envergure pour la définition d'un service aux voyageurs plus efficace sur le territoire de Bourgogne-Franche-Comté impactés par une hausse significative des coûts de l'énergie.

Dans ce contexte, les objectifs étaient de maintenir un budget maîtrisé pour la collectivité avec des renouvellements de contrats routiers Mobigo (Jura, Saône-et-Loire, Côte d'Or, Nièvre et Yonne) et la signature d'une nouvelle convention TER fin 2023.

Concernant les infrastructures, les dépenses se sont portées sur les opérations en services votés d'acquisition de matériel TER ainsi que sur les opérations de maintenance, notamment l'affectation des autorisations de programme pour la construction d'un atelier de maintenance N3 à Perrigny.

De plus, en anticipation de la signature du CPER 2023-2027 prévu pour l'automne 2024, des opérations telles que les travaux de la ligne Paray-Gilly et l'accessibilité de plusieurs gares ont été affectées dès 2023.

Descriptif des programmes budgétaires

Mobilités

Programme 8100AA / 82P03 – Reversement Départements transports interurbains et scolaires

Code programme		Intitulé du programme	Fonctionnement en CP 2023			Investissement en CP 2023		
M71	M57		Prévisions	Réalisations	Taux de réalisation	Prévisions	Réalisations	Taux de réalisation
8100AA	82P03	Reversement Départements transports interurbains et scolaires	15 714 196,40	15 714 196,40	100,00%			

Les crédits ont permis de payer les reversements de CVAE aux départements, dans le cadre des arrêtés préfectoraux pris suite aux commissions locales d'évaluation des charges et recettes transférées en 2016. Les départements concernés sont la Côte d'Or, le Doubs, la Saône-et-Loire et le Territoire de Belfort.

Programme 8102AA / 81P02 – Autres dépenses transfert transport

Code programme		Intitulé du programme	Fonctionnement en CP 2023			Investissement en CP 2023		
M71	M57		Prévisions	Réalisations	Taux de réalisation	Prévisions	Réalisations	Taux de réalisation
8102AA	81P02	Autres dépenses transfert transport	10 000,00	4 553,72	45,54%	30 000,00	30 000,00	100,00%

Les crédits sur ce programme ont permis de réaliser des annulations de titres sur exercices antérieurs, procédure qui se traduit par l'émission d'un mandat sur l'exercice en cours.

Programme 1999P065 / 82P02 – Exploitation des lignes routières régionales

Code programme		Intitulé du programme	Fonctionnement en CP 2023			Investissement en CP 2023		
M71	M57		Prévisions	Réalisations	Taux de réalisation	Prévisions	Réalisations	Taux de réalisation
1999P065	82P02	Exploitation des lignes routières régionales	2 036 125,90	1 922 046,26	94,40%			

Sur ces programmes budgétaires, les crédits ont permis d'honorer les actions déjà engagées (et AE affectées au cours des exercices antérieurs).

Programme 8112AA / 82P06 – Promotion et tarification

Code programme		Intitulé du programme	Fonctionnement en CP 2023			Investissement en CP 2023		
M71	M57		Prévisions	Réalisations	Taux de réalisation	Prévisions	Réalisations	Taux de réalisation
8112AA	82P06	Promotion et tarification TER	404 000,00	395 663,31	97,94%			

Les crédits de ce programme ont permis de payer les dépenses de communication pour la promotion des réseaux routiers et ferrés Mobigo, tant en termes d'offre de transport que de tarifications.

Programme 8113AA / 82P07 – Billettique

Code programme		Intitulé du programme	Fonctionnement en CP 2023			Investissement en CP 2023		
M71	M57		Prévisions	Réalisations	Taux de réalisation	Prévisions	Réalisations	Taux de réalisation
8113AA	82P07	Billettique	1 492 051,64	1 492 051,64	100,00%	708 845,09	412 844,04	58,24%

Les crédits sur ce programme permettent de régler les dépenses des 3 marchés relatifs à la billettique, à savoir :

- le marché fournisseur billettique pour les équipements du transport routier commercial Mobigo,
- le marché gestionnaire billettique pour l'exploitation,
- le marché de gestion de la billettique de transport scolaire.

Programme 8114AA / 82P08 – Exploitation des lignes ferroviaires régionales BFC

Code programme		Intitulé du programme	Fonctionnement en CP 2023			Investissement en CP 2023		
M71	M57		Prévisions	Réalisations	Taux de réalisation	Prévisions	Réalisations	Taux de réalisation
8114AA	82P08	Exploitation des lignes ferroviaires régionales BFC	234 283 078,73	234 101 641,52	99,92%			

Les crédits sur ce programme ont permis d'honorer les dépenses relatives à la convention TER, renouvelée en 2023 pour la prolonger jusqu'en 2032.

En complément des transports express régionaux, la participation financière de la Région Bourgogne-Franche-Comté au déficit d'exploitation de la ligne 4 Paris-Belfort-Mulhouse, dont la Région Grand Est est l'autorité organisatrice, s'est poursuivie sur 2023 à hauteur de 1,5 M€.

Les liaisons ferroviaires transfrontalières sont maintenues en 2023 par le renouvellement des conventions pour les dessertes Pontarlier-Frasne-Vallorbe et Frasne-Pontarlier-Neuchâtel. 899 K€ ont été budgétés pour ces conventions.

Ce programme comprend également les lignes budgétaires pour l'assistance à maîtrise d'ouvrage recrutée par la Région pour le renouvellement de la convention TER et le projet Rail 2027.

Programme 8130AA / 81P01 – Lignes routières scolaires Bourgogne-Franche-comté

Code programme		Intitulé du programme	Fonctionnement en CP 2023			Investissement en CP 2023		
M71	M57		Prévisions	Réalisations	Taux de réalisation	Prévisions	Réalisations	Taux de réalisation
8130AA	81P01	Lignes routières scolaires Bourgogne Franche comté	154 100 825,48	153 501 733,57	99,61%			

Les crédits inscrits sur ce programme ont permis d'honorer les dépenses de transport scolaire aux transporteurs.

74 lots de transport scolaires ont été remis en concurrence en 2023, pour un total de 744 circuits. La hausse liée aux taux de révision importants a pu être contenue en 2023 grâce à des résultats d'appels d'offres en faveur de la Région.

Programme 8140AA / 82P11 – Lignes routières interurbain Bourgogne-Franche-Comté

Code programme		Intitulé du programme	Fonctionnement en CP 2023			Investissement en CP 2023		
M71	M57		Prévisions	Réalisations	Taux de réalisation	Prévisions	Réalisations	Taux de réalisation
8140AA	82P11	Lignes routières interurbain Bourgogne Franche Comté	28 073 737,89	27 295 592,14	97,23%			

Les crédits inscrits sur ce programme ont permis d'honorer les dépenses de transport non urbain aux transporteurs. 17 lots de transport non urbain ont été remis en concurrence en 2023, pour un total de 59 lignes régulières sur les départements du Jura, de la Saône-et-Loire, de la Côte d'Or et la Nièvre.

Le budget a également été maîtrisé tout en imposant des conditions contractuelles plus contraignantes et la politique de verdissement du parc de véhicules.

Programme 8181AA / 82P12 – Mobilité

Code programme		Intitulé du programme	Fonctionnement en CP 2023			Investissement en CP 2023		
M71	M57		Prévisions	Réalisations	Taux de réalisation	Prévisions	Réalisations	Taux de réalisation
8181AA	82P12	Mobilité	3 390 956,07	3 336 257,90	98,39%	671 154,91	44 270,22	6,60%

La région dispose depuis 20218 de deux outils d'information en appui de son réseau de transport Mobigo : un système d'information multimodale et une centrale d'appels.

Le périmètre du Système d'Information Multimodale (SIM) a été étendu afin de disposer d'un outil complet permettant au voyageur de réaliser l'ensemble des actes constitutifs de son voyage, avant, pendant et après son trajet : ajout d'un calculateur tarifaire, vente de M-ticket, plateforme de covoiturage organisée, gestion de la relation client. Ce SIM constitue un outil régional d'accompagnement et de développement d'une mobilité durable sur le territoire de la Bourgogne-Franche-Comté (et territoires limitrophes), au travers d'une plateforme fédératrice, ainsi que de services communs d'intermodalité et des mobilités avec une approche centrée sur le voyageur. 927 K€ ont ainsi été consacrés au coût de fonctionnement du SIM V3. S'agissant des investissements en 2023, ils n'ont pu être réalisés du fait de négociations avec le prestataire sur les prestations à inclure dans le marché subséquent 2.

La centrale d'appels régionale propose un numéro téléphonique unique pour les usagers des différents services intégrés au réseau régional, routier et ferroviaire. Ce dispositif permet une mutualisation des données de transport afin de fournir une information multimodale sur un trajet de bout en bout. Les dépenses annuelles ont représenté 916 K€ en 2023.

Ce programme comprend également tous les dispositifs liés aux mobilités tels que : plateformes de mobilités, ticket mobilité, etc.

Programme 8181CPB / 82P13 – Mobilité CPER 2015-2020

Code programme		Intitulé du programme	Fonctionnement en CP 2023			Investissement en CP 2023		
M71	M57		Prévisions	Réalisations	Taux de réalisation	Prévisions	Réalisations	Taux de réalisation
8181CPB	82P13	Mobilité CPER 2015-2020	15 600,00	5 600,00	35,90%	5 000,00	0,00	0,00%

Sur ces programmes budgétaires, les crédits ont permis d'honorer les actions déjà engagées (AP et AE affectées au cours des exercices antérieurs).

Infrastructures de transport

Programmes 2002P016 / 80P04 – Etudes et 1999P032 – TGV Rhin-Rhône branche Est

Code programme		Intitulé du programme	Fonctionnement en CP 2023			Investissement en CP 2023		
M71	M57		Prévisions	Réalisations	Taux de réalisation	Prévisions	Réalisations	Taux de réalisation
2002P016	80P04	Etudes	10 350,00	0,00	0,00%			
1999P032	85P01	TGV Rhin-Rhône branche Est				120 057,64	0,00	0,00%

Ces programmes budgétaires n'ont pas été mobilisés en 2023 et seront prochainement clôturés.

Programme 1999P044 / 85P02 – Autres infrastructures ferroviaires

Code programme		Intitulé du programme	Fonctionnement en CP 2023			Investissement en CP 2023		
M71	M57		Prévisions	Réalisations	Taux de réalisation	Prévisions	Réalisations	Taux de réalisation
1999P044	85P02	Autres infrastructures ferroviaires				246 201,47	0,00	0,00%

Les crédits positionnés sur ce programme concernaient les travaux de la ligne Belfort-Delle engagés en 2014. Suite à l'audit de la Commission interministérielle de coordination des contrôles (CICC) des fonds FEDER, SNCF RESEAU a transmis à la Région le décompte définitif des dépenses liées à cette opération le 3 novembre 2022, et le solde a pu être mandaté fin 2022. Ce programme sera clôturé en 2024.

Programme 1999P053 / 82P01 – Modernisation des matériels roulants

Code programme		Intitulé du programme	Fonctionnement en CP 2023			Investissement en CP 2023		
M71	M57		Prévisions	Réalisations	Taux de réalisation	Prévisions	Réalisations	Taux de réalisation
1999P053	82P01	Modernisation des matériels roulants				419 795,00	419 756,43	99,99%

Les crédits de paiement 2023 de ce programme ont permis de solder une opération de motorisation de 10 autorails grande capacité (AGC) du parc TER de Franche-Comté, affectée en 2016.

Programme 8111AA / 82P04 – Matériel TER

Code programme		Intitulé du programme	Fonctionnement en CP 2023			Investissement en CP 2023		
M71	M57		Prévisions	Réalisations	Taux de réalisation	Prévisions	Réalisations	Taux de réalisation
8111AA	82P04	Matériel TER				56 904 596,44	55 659 736,85	97,81%

Les principales dépenses de ce programme Matériel TER ont concerné les programmes d'acquisition de rames Régiolis de 2019 et 2021, la maintenance N3 annuelle des rames au titre de 2022 et 2023, le premier appel de fonds de l'opération de rénovation à mi-vie des AGC, ainsi que la première échéance de la construction de l'atelier de maintenance N3 positionné à Perrigny.

Programme 8111PR / 82P05PR – Plan de relance Matériel TER

Code programme		Intitulé du programme	Fonctionnement en CP 2023			Investissement en CP 2023		
M71	M57		Prévisions	Réalisations	Taux de réalisation	Prévisions	Réalisations	Taux de réalisation
8111PR	82P05PR	Plan de relance Matériel TER				3 650 000,00	3 650 000,00	100,00%

Les 3,6 M€ mandatés en 2023 sur ce programme ont concerné l'échéance 2023 de l'acquisition des 3 rames bimodes électriques-H2 affectée dans le cadre du PAIR en 2020.

Programme 8120AA / 82P09 – Transports collectifs et modes doux

Code programme		Intitulé du programme	Fonctionnement en CP 2023			Investissement en CP 2023		
M71	M57		Prévisions	Réalisations	Taux de réalisation	Prévisions	Réalisations	Taux de réalisation
8120AA	82P09	Transports collectifs et modes doux	414 727,06	414 727,06	100,00%	4 692 040,21	2 039 963,63	43,48%

Sur ce programme budgétaire, les crédits ont permis d'honorer les actions déjà engagées (AP et AE affectées au cours des exercices antérieurs).

En section de fonctionnement, les crédits 2023 ont concerné le marché d'entretien et de maintenance des abris à vélos sur l'ensemble du territoire régional.

Programme 8120CPB / 85P03 – Transports collectifs et modes doux

Code programme		Intitulé du programme	Fonctionnement en CP 2023			Investissement en CP 2023		
M71	M57		Prévisions	Réalisations	Taux de réalisation	Prévisions	Réalisations	Taux de réalisation
8120CPB	85P03	Transports collectifs et modes doux				26 334 670,18	18 886 200,94	71,72%

Les crédits de paiement de ce programme budgétaire dédié au CPER 2023-2027 ont permis de mandater les premiers appels de fonds des opérations affectées en 2023 : les travaux de la ligne Paray-Gilly, les travaux d'accessibilité de la gare de Macon ainsi que les phases préparatoires aux travaux d'accessibilité des gares de Chalon-sur-Saône, Sens et Nevers.

Programme 8120PP / 85P04 – Transports collectifs et modes doux

Code programme		Intitulé du programme	Fonctionnement en CP 2023			Investissement en CP 2023		
M71	M57		Prévisions	Réalisations	Taux de réalisation	Prévisions	Réalisations	Taux de réalisation
8120PP	85P04	Transports collectifs et modes doux				8 545 141,38	6 705 320,00	78,47%

Sur ce programme budgétaire, les crédits ont permis d'honorer les actions déjà engagées (AP affectées au cours des exercices antérieurs), notamment les travaux au titre du renouvellement des actifs en gares 2020 et 2022, les travaux de réfection des quais de la gare de St Amour, ainsi que les travaux contractualisés dans le cadre des programmes d'investissements en gares 2021, 2022 et 2023.

Programme 8120PR / 85P05PR – Plan de relance Transports collectifs et modes doux

Code programme		Intitulé du programme	Fonctionnement en CP 2023			Investissement en CP 2023		
M71	M57		Prévisions	Réalisations	Taux de réalisation	Prévisions	Réalisations	Taux de réalisation
8120PR	85P05PR	Plan de relance Transports collectifs et modes doux				4 630 926,31	2 595 418,67	56,05%

Sur ce programme budgétaire dédié aux opérations PAIR, les crédits ont permis d'honorer les actions déjà engagées (AP affectées au cours des exercices antérieurs). Ces dépenses ont concerné essentiellement les travaux au titre du renouvellement en gares, la modernisation du triage de Gevrey, et l'aménagement de la véloroute le long du canal de Bourgogne entre Bretenière et St Jean de Losne.

Programme 8124PP / 85P06 – Schéma directeur accessibilité

Code programme		Intitulé du programme	Fonctionnement en CP 2023			Investissement en CP 2023		
M71	M57		Prévisions	Réalisations	Taux de réalisation	Prévisions	Réalisations	Taux de réalisation
8124PP	85P06	Schéma directeur accessibilité				3 323 357,30	3 003 283,66	90,37%

Sur ce programme budgétaire, les crédits ont permis d'honorer les actions déjà engagées (AP affectées au cours des exercices antérieurs), notamment la mise en accessibilité des gares identifiées dans le cadre du schéma directeur.

Concernant les schémas directeurs d'accessibilité de 2016 et 2019 relatifs aux arrêts routiers, les dépenses 2023 ont concerné les communes de Grand-Combe-Chateleu et St Benin.

Programme 1999P015 / 84P01 – Routes nationales

Code programme		Intitulé du programme	Fonctionnement en CP 2023			Investissement en CP 2023		
M71	M57		Prévisions	Réalisations	Taux de réalisation	Prévisions	Réalisations	Taux de réalisation
1999P015	84P01	Routes nationales				2 560 056,99	1 801 359,94	70,36%

Sur ces programmes budgétaires, les crédits ont permis d'honorer les actions déjà engagées (AP affectées au cours des exercices antérieurs), principalement les travaux de la RN57 entre A36 et Devecey tranche 2.

Programme 8200PP / 84P02 – Routes

Code programme		Intitulé du programme	Fonctionnement en CP 2023			Investissement en CP 2023		
M71	M57		Prévisions	Réalisations	Taux de réalisation	Prévisions	Réalisations	Taux de réalisation
8200PP	84P02	Routes				14 051 131,40	13 348 852,14	95,00%

Sur ces programmes budgétaires, les crédits ont permis d'honorer les actions déjà engagées (AP affectées au cours des exercices antérieurs), notamment les travaux de la deuxième phase de la RCEA et ceux de la portion de RN7 entre St Pierre Chantenay et l'Allier.

Programme 8211AA / 84P04 – Contrat de site de Chalon

Code programme		Intitulé du programme	Fonctionnement en CP 2023			Investissement en CP 2023		
M71	M57		Prévisions	Réalisations	Taux de réalisation	Prévisions	Réalisations	Taux de réalisation
8211AA	84P04	Contrat de site de Chalon				27 705,14	0,00	0,00%

Ce programme budgétaire n'a pas été mobilisé en 2023 et sera prochainement clôturé.

Programme 8212AA / 84P05 – LINO

Code programme		Intitulé du programme	Fonctionnement en CP 2023			Investissement en CP 2023		
M71	M57		Prévisions	Réalisations	Taux de réalisation	Prévisions	Réalisations	Taux de réalisation
8212AA	84P05	LINO				406 981,00	406 981,00	100,00%

Sur ce programme budgétaire, les crédits ont permis d'honorer les actions déjà engagées (AP affectées au cours des exercices antérieurs, notamment la dernière phase de travaux de l'opération Liaison Nord Ouest en 2023 située au niveau de l'échangeur entre Fontaine-les-Dijon et Ahuy.

Programmes 8231AA / 84P07 – Rocade de Beaune et 8232AA / 84P08 – Rocade de Sens

Code programme		Intitulé du programme	Fonctionnement en CP 2023			Investissement en CP 2023		
M71	M57		Prévisions	Réalisations	Taux de réalisation	Prévisions	Réalisations	Taux de réalisation
8231AA	84P07	Rocade de Beaune				147 678,24	147 678,24	100,00%
8232AA	84P08	Rocade de Sens				427 223,55	412 642,18	96,59%

Sur ces programmes budgétaires, les crédits ont permis d'honorer les actions déjà engagées (AP affectées au cours des exercices antérieurs).

Programme 8800AA / 86P01 – Voies navigables et plateformes multimodales

Code programme		Intitulé du programme	Fonctionnement en CP 2023			Investissement en CP 2023		
M71	M57		Prévisions	Réalisations	Taux de réalisation	Prévisions	Réalisations	Taux de réalisation
8800AA	86P01	Voies navigables et plateformes multimodales	500 000,00	500 000,00	100,00%	1 519 815,10	1 519 815,10	100,00%

Sur ce programme budgétaire, les crédits ont permis d'honorer les actions déjà engagées (AP et AE affectées au cours des exercices antérieurs), notamment l'ouvrage de franchissement de la voie ferrée à Gron.

Les crédits de paiement de fonctionnement 2023 ont concerné la contribution annuelle de la Région du Syndicat mixte du Technoport de Pagny.

Programme 8810AA / 82P15 – Aviation civile

Code programme		Intitulé du programme	Fonctionnement en CP 2023			Investissement en CP 2023		
M71	M57		Prévisions	Réalisations	Taux de réalisation	Prévisions	Réalisations	Taux de réalisation
8810AA	82P15	Aviation civile	780 582,58	780 582,29	100,00%	1 622 592,57	1 108 084,20	68,29%

En 2023, comme les années précédentes, la Région a participé financièrement au fonctionnement et à l'investissement des six syndicats mixtes d'aérodromes dont elle est membre.

Programme 8810PP / 82P16 – Aviation civile

Code programme		Intitulé du programme	Fonctionnement en CP 2023			Investissement en CP 2023		
M71	M57		Prévisions	Réalisations	Taux de réalisation	Prévisions	Réalisations	Taux de réalisation
8810PP	82P16	Aviation civile				74 778,53	66 440,89	88,85%

Sur ce programme budgétaire, les crédits ont permis d'honorer les actions déjà engagées (AP affectées au cours des exercices antérieurs).

Partie 1 – L'action régionale et les priorités du mandat

Axe 3 – Fraternité – Vivre ensemble

Thématiques	Prévisions CPF 2023	Réalisations CPF 2023	Taux de réalisation CPF	Prévisions CPI 2023	Réalisations CPI 2023	Taux de réalisation CPI
AXE 3 - FRATERNITE - VIVRE ENSEMBLE	56 302 062,13	48 173 146,76	85,56%	146 960 644,78	128 498 939,02	87,44%
Aménagement du territoire	5 474 298,28	5 318 152,39	97,15%	27 057 452,31	26 868 826,30	99,30%
Santé et alimentation	471 605,00	197 013,51	41,78%	2 601 141,99	2 264 728,11	87,07%
Culture	19 235 693,64	19 119 522,48	99,40%	7 926 402,88	7 321 185,04	92,36%
Sport	5 211 672,84	5 182 287,43	99,44%	12 572 170,73	12 496 114,68	99,40%
Vie associative	1 915 466,07	1 843 979,32	96,27%	563 488,62	545 519,19	96,81%
Jeunesse	1 768 907,85	1 689 659,94	95,52%			
Action européenne et internationale	22 224 418,45	14 822 531,69	66,69%	96 239 988,25	79 002 565,70	82,09%

3.1. Aménagement du territoire (dont parcs)



Eléments de contexte de l'année 2023

La politique de cohésion territoriale de la Région s'articule autour de 4 piliers :

- Territoires de projets,
- Quartiers,
- Centralités,
- Ruralités.

Il s'agit de revisiter les dispositifs d'intervention de la Région pour soutenir l'ensemble des territoires en déclinaison des 3 grandes priorités du schéma régional d'aménagement, de développement durable et d'égalité des territoires (SRADDET) : les transitions écologiques, environnementales et numériques, le renforcement des centralités et le développement des coopérations.

L'année 2023 a été une année de déploiement des nouvelles politiques territoriales autour de ces 4 piliers et notamment la signature des 22 conventions Leader avec les Groupes d'Action Locale (GAL), la validation de près de 100 conventions Centralités rurales en Région (C2R) et de 31 contrats Territoires en Action (TEA).

Par ailleurs, 2023 a été la dernière année d'engagements des conventions Bourg centre.

Descriptif des programmes budgétaires

Quartiers

Programme 5137AA / 52P01 – FIP FAP

Code programme		Intitulé du programme	Fonctionnement en CP 2023			Investissement en CP 2023		
M71	M57		Prévisions	Réalisations	Taux de réalisation	Prévisions	Réalisations	Taux de réalisation
5137AA	52P01	FIP FAP	933 396,24	933 390,99	100,00%	119 855,62	115 941,95	96,73%

Les dispositifs « Fonds d'intervention de proximité » et « Fonds d'aide aux projets » (FIP-FAP) se caractérisent par leur réactivité et souplesse. Ils permettent de mettre en place des actions répondant à des besoins non prévus (FIP) ou de soutenir des actions en faveur de l'insertion professionnelle, la protection de l'environnement, ou encore l'animation et l'appropriation des espaces publics (FAP).

En fonctionnement, 1,1 M€ ont été engagés en 2023. La Région Bourgogne-Franche-Comté compte près de 150 000 habitants en Quartiers politique de la ville (QPV), représentant près de 5,3 % de la population régionale.

Ces territoires se caractérisent par un fort décrochage en termes de revenus, d'accès à l'emploi, d'accès à la culture ou encore de réussite scolaire et éducative ; certaines de ces difficultés ayant été renforcées par l'effet de la crise sanitaire.

Aussi, la Région Bourgogne-Franche-Comté a choisi d'affirmer son soutien aux territoires urbains afin d'améliorer la qualité de vie au quotidien des habitants des quartiers de la politique de la ville et d'agir sur les trajectoires des habitants.

Les crédits de paiement ont permis d'honorer les engagements aussi bien en fonctionnement qu'en investissement.

Programme 5138AA / 52P03 – Cohésion sociale 2015-2020

Code programme		Intitulé du programme	Fonctionnement en CP 2023			Investissement en CP 2023		
M71	M57		Prévisions	Réalisations	Taux de réalisation	Prévisions	Réalisations	Taux de réalisation
5138AA	52P03	Cohésion sociale 2015-2020	30 000,00	30 000,00	100,00%			

La Région propose des dispositifs d'animation des acteurs des quartiers, notamment avec le centre de ressources Trajectoire Ressources, soutenu à hauteur de 30 000 € en 2023.

Programme 5139AA / 52P05 – Renouvellement urbain BFC

Code programme		Intitulé du programme	Fonctionnement en CP 2023			Investissement en CP 2023		
M71	M57		Prévisions	Réalisations	Taux de réalisation	Prévisions	Réalisations	Taux de réalisation
5139AA	52P05	Renouvellement urbain BFC				1 904 533,53	1 904 533,53	100,00%

Des conventions régionales de cohésion urbaine et sociale (CréCUS), conclues avec les 27 villes et EPCI concernés par des quartiers d'intérêt régional (QIR) et/ou des quartiers d'intérêt local (QIL), encadrent l'ensemble des modalités d'intervention de la Région, aussi bien en rénovation urbaine qu'en cohésion sociale. En 2023, en raison des contraintes budgétaires, seulement 4 projets ont été engagés pour un montant d'1,5 M€.

Programme 5320AA / 54P07 – Bourg centre

Code programme		Intitulé du programme	Fonctionnement en CP 2023			Investissement en CP 2023		
M71	M57		Prévisions	Réalisations	Taux de réalisation	Prévisions	Réalisations	Taux de réalisation
5320AA	54P07	Bourg centre				4 022 300,50	4 022 219,61	100,00%

L'année 2023 marque la fin du dispositif « Bourg centre ». Les territoires éligibles représentent 40 communes ayant fait l'objet d'une sélection dans le cadre d'un appel à projets national et/ou régional.

Les objectifs de ce dispositif ont permis de conserver le maillage des bourgs-centres et redynamiser les centres des pôles les plus en difficulté, de créer les conditions d'accueil et de maintien des habitants et des activités et lier les différentes fonctions du bourg-centre pour favoriser les opérations incluses dans une stratégie avec une vision globale et à moyen terme. Ce sont aussi bien des opérations de logements, d'équipements publics ou d'aménagement d'espaces qui sont accompagnées au titre de ce programme.

Programme 5326AA / 54P13PG – Centralités Rurales en Région

Code programme		Intitulé du programme	Fonctionnement en CP 2023			Investissement en CP 2023		
M71	M57		Prévisions	Réalisations	Taux de réalisation	Prévisions	Réalisations	Taux de réalisation
5326AA	54P13PG	Centralités Rurales en Région	4 500,00	2 600,00	57,78%	328 293,44	328 293,44	100,00%

Le dispositif « centralités » s'inscrit dans la continuité de l'appel à projets « revitalisation des bourgs-centres » et de l'intervention régionale dédiée à l'habitat. Il s'intègre dans un contexte national du déploiement des « petites villes de demain » (109 villes labellisées en Bourgogne-Franche-Comté), et les orientations du SRADDET « Ici 2050 » adopté par la Région les 25 et 26 juin 2020.

Le nouveau dispositif consacré à la revitalisation des petites villes concerne 128 centralités rurales éligibles. Outre la validation de près de 100 conventions en 2023, plusieurs opérations d'aménagement d'espaces publics ont été accompagnées.

En 2023, en investissement, les crédits de paiements ont permis d'honorer par exemple la phase 1 de la revitalisation du centre bourg pour la commune de Pouilly-sur-Loire ou encore l'aménagement de la rue d'Autun à Etang-sur-Arroux. En fonctionnement, la commune de Lure a organisé la journée nationale du commerce.

Programme 5237AA / 53P02 – Nouvelles ruralités ENVI BFC

Code programme		Intitulé du programme	Fonctionnement en CP 2023			Investissement en CP 2023		
M71	M57		Prévisions	Réalisations	Taux de réalisation	Prévisions	Réalisations	Taux de réalisation
5237AA	53P02	Nouvelles ruralités ENVI BFC	108 735,89	108 735,89	100,00%	1 678 809,95	1 671 431,32	99,56%

Le dispositif ENVI a pour objectif de renforcer la cohésion territoriale et sociale dans ces espaces ruraux. La Région accompagne et promeut des villages et une ruralité « territoire d'innovation, d'humanité et d'avenir ». Les crédits permettent de financer des projets, avec une attention particulière sur la participation des habitants, localisés dans des communes de la région Bourgogne-Franche-Comté de moins de 2 000 habitants.

Programme 5239AA / 53P05 – Petites cités de caractère BFC

Code programme		Intitulé du programme	Fonctionnement en CP 2023			Investissement en CP 2023		
M71	M57		Prévisions	Réalisations	Taux de réalisation	Prévisions	Réalisations	Taux de réalisation
5239AA	53P05	Petites cités de caractère BFC	3 876,12	3 876,12	100,00%	57 946,12	57 946,12	100,00%

La Région accompagne les actions d'animation de l'association des Cités de Caractère BFC grâce à une subvention annuelle d'un montant de 5 000 € permettant d'accompagner les communes adhérentes de l'association et de faire émerger des projets de grande qualité urbanistique et paysagère dans ces communes ayant un patrimoine architectural remarquable.

En investissement, les crédits ont permis d'honorer les actions déjà engagées (AP affectées au cours des exercices antérieurs).

Programme 5323AA / 54P10 – Villages du futur

Code programme		Intitulé du programme	Fonctionnement en CP 2023			Investissement en CP 2023		
M71	M57		Prévisions	Réalisations	Taux de réalisation	Prévisions	Réalisations	Taux de réalisation
5323AA	54P10	Villages du futur	112 217,50	111 617,50	99,47%			

La région est reconnue comme rurale et fait de cet axe un pan entier de son intervention territoriale au service de communes, d'acteurs locaux démontrant chaque jour force d'innovation et de participation citoyenne.

Il était question à la fois d'établir les enseignements de l'expérimentation « Villages du futur » en associant les 9 communes et les 5 assistants à maîtrise d'ouvrage ayant accompagné les habitants et les élus de ces communes.

Programme 5325AA / 54P12PG – TEA Volet territorial 2022 – 2028

Code programme		Intitulé du programme	Fonctionnement en CP 2023			Investissement en CP 2023		
M71	M57		Prévisions	Réalisations	Taux de réalisation	Prévisions	Réalisations	Taux de réalisation
5325AA	54P12PG	TEA Volet territorial 2022-2028	489 740,92	488 975,86	99,84%	329 096,15	329 096,15	100,00%

Les contrats de territoires sont négociés et conclus avec les 35 territoires de contractualisation sur la base de projets de territoire mis à jour et concourant, a minima, à l'adaptation au changement climatique et à l'attractivité territoriale.

31 contrats ont été votés en 2023. La mise en œuvre de ces contrats s'accompagne, dans l'essentiel des territoires, d'un soutien à une ingénierie « postes » renouvelée, 55 postes financés en 2023 pour un montant d'1 M€, en lien direct avec les thématiques d'intervention des contrats de manière à contribuer à l'atteinte conjointe des objectifs du projet de territoire et du SRADDET.

En investissement, les crédits de paiements ont notamment permis d'honorer les projets tels que la construction d'une école maternelle au Bois-du-Ver à Montceau-les-Mines, la création d'un itinéraire cyclable entre les rues Weiss et Trépillot à Besançon, la revitalisation du quartier de la Brasserie à Fourchambault...

Depuis 2023, les maisons de santé ne font plus l'objet de crédits spécifiques. L'accompagnement des projets est intégré dans le cadre des contrats « Territoires en action ».

Programme 5327AA / 54P14PG – TEA Volet Métropolitain 2022 – 2028

Code programme		Intitulé du programme	Fonctionnement en CP 2023			Investissement en CP 2023		
M71	M57		Prévisions	Réalisations	Taux de réalisation	Prévisions	Réalisations	Taux de réalisation
5327AA	54P14PG	TEA Volet Métropolitain 2022-2028				392 610,41	380 000,00	96,79%

Comme pour les contrats relatifs au volet territorial 2022-2028, 5 d'entre eux, contiendront un volet métropolitain dont les interventions seront concentrées sur des fonctions régionales ou métropolitaines et entérineront la sélection par la Région des territoires pouvant bénéficier du FEDER rural qui pourra intervenir sur 4 thématiques (tiers lieux numériques, mobilité douce, renouvellement urbain, patrimoine, tourisme durable et culture).

Un montant de 380 000 € de crédits de paiements d'investissement a été versé en 2023 à la commune de Montceau-les-Mines pour la réhabilitation du complexe gymnique Jean Bouveri, dans le cadre des centres de préparation des jeux olympiques de Paris 2024.

Programme 7613AA / 76P01 – Parc naturel régional BFC

Code programme		Intitulé du programme	Fonctionnement en CP 2023			Investissement en CP 2023		
M71	M57		Prévisions	Réalisations	Taux de réalisation	Prévisions	Réalisations	Taux de réalisation
7613AA	76P01	Parc naturel régional BFC	2 301 974,93	2 256 398,49	98,02%	356 531,49	342 678,07	96,11%

La Région confirme son soutien aux 4 parcs naturels régionaux à travers les cotisations statutaires (un montant global de 1,9 M€ a été payé en 2023), et le soutien aux actions de fonctionnement et d'investissement des programmations annuelles. Après le Haut Jura, le Ballon des Vosges lance sa procédure de renouvellement du classement et de révision de sa charte.

Programme 1999P009 / 50P06 – Projets européens

Code programme		Intitulé du programme	Fonctionnement en CP 2023			Investissement en CP 2023		
M71	M57		Prévisions	Réalisations	Taux de réalisation	Prévisions	Réalisations	Taux de réalisation
1999P009	50P06	Projets européens	1 320,00	1 320,00	100,00%			

Le projet COLOR CIRCLE s'est achevé en 2023. Des temps d'animations dédiés, la gestion du programme et l'élaboration du programme ont composé les réalisations de cette année 2023.

Programme 5015AA / 50P02 – Animation PRAT BFC

Code programme		Intitulé du programme	Fonctionnement en CP 2023			Investissement en CP 2023		
M71	M57		Prévisions	Réalisations	Taux de réalisation	Prévisions	Réalisations	Taux de réalisation
5015AA	50P02	Animation PRAT BFC	80 603,59	80 603,59	100,00%			

Le pôle régional d'appui aux territoires (PRAT) permet de financer des actions d'animation territoriale, de formation auprès des territoires, centralités (Journée des C2R à Genlis le 16 novembre 2023), quartiers politique de la ville, villages du futur (séminaire de clôture de l'expérimentation le 13 septembre à Loulans Verchamp) ... vers lesquels la Région déploie ses dispositifs.

Il propose également des journées thématiques dans le cadre des réseaux animés avec l'Etat et l'Ademe : Journée « Transformons nos modèles d'aménagement » à Dijon le 4 avril réunissant les territoires engagés dans un SCOT ou un PLUI, participation aux Rencontres Nationales TEPOS les 27, 28 et 29 septembre dans les Monts du Lyonnais, journée des territoires en transition le 23 novembre à Genlis.

Enfin, ce programme soutient la participation au salon de l'émigration à Utrecht (Pays Bas) permettant d'accompagner des personnes étrangères candidates à une installation en France (démarche accueil-attractivité).

Autres programmes contribuant à ces 4 axes

Code programme		Intitulé du programme	Fonctionnement en CP 2023			Investissement en CP 2023		
M71	M57		Prévisions	Réalisations	Taux de réalisation	Prévisions	Réalisations	Taux de réalisation
5138CPB	52P04	Cohésion sociale CPER 2015-2020	428 892,78	389 431,37	90,80%			
2014P005	53P06	Plan de soutien BTP AT				13 779,75	13 779,75	100,00%
2014P007	53P07	Politiques territoriales				203 402,57	203 026,46	99,82%
5236AA	53P01	Grands équipements agglomérations				510 344,28	510 344,28	100,00%
5237PR	53P03PR	Plan de relance ENVI				647 612,43	607 725,82	93,84%
5238AA	53P04	Urbanisme durable BFC				22 142,78	22 142,78	100,00%
1999P127	54P17	Parcs naturels régionaux				12 114,56	7 255,66	59,89%
5314AA	54P01	Pays				66 000,00	62 483,47	94,67%
5315CPB	54P02	Contrats territoriaux 2015-2020				117 613,74	117 613,74	100,00%
5137PR	52P02PR	Plan de relance FIP				104 203,20	104 203,20	100,00%
5318PP	54P04	Massif central 2015-2020	8 953,12	5 787,14	64,64%			
5319AA	54P05	Inter-territorialité 2015-2022	60 833,02	60 832,39	100,00%			
5319CPB	54P06	Inter-territorialité CPER 2015-2022				82 596,37	82 596,37	100,00%
5321AA	54P08	Contrat de territoire 2018-2021 BFC	524 455,66	520 580,62	99,26%	7 496 847,15	7 439 112,27	99,23%
5322AA	54P09	Développement local BFC	534,60	0,00	0,00%	470 888,67	464 800,44	98,71%
5324PR	54P11PR	Plan de relance Transformation territoriale				2 031 237,49	1 995 830,76	98,26%
5431PP	55P01	Cœurs de villages				179 938,49	179 938,49	100,00%
5440AA	55P04	Habitat				257 936,35	257 936,35	100,00%
5442AA	55P06	Habitat et aménagement BFC				2 876 328,89	2 876 328,89	100,00%
5442PR	55P07PR	Plan de relance HABAM				2 769 488,38	2 769 488,38	100,00%

Sur ces programmes budgétaires, les crédits ont permis d'honorer les actions déjà engagées (AP et AE affectées au cours des exercices antérieurs).

SRADDET

Programme 5016AA / 50P03 – SRADDET

Code programme		Intitulé du programme	Fonctionnement en CP 2023			Investissement en CP 2023		
M71	M57		Prévisions	Réalisations	Taux de réalisation	Prévisions	Réalisations	Taux de réalisation
5016AA	50P03	SRADDET	86 560,95	45 417,87	52,47%			

Sur ce programme, les crédits ont permis de solder les dépenses liées à l'assistance à maîtrise d'ouvrage pour l'évaluation environnementale stratégique de la modification du SRADDET (ZAN).

En revanche, en raison des évolutions législatives et du report de calendrier, une partie des dépenses prévues pour l'assistance à maîtrise d'ouvrage « animation et sécurité juridique » est reportée à 2024.

Les frais liés aux événements de concertation ont été également réduits (option webinaire privilégiée).

Prospective

Programme 5018AA / 50P05 – Prospective

Code programme		Intitulé du programme	Fonctionnement en CP 2023			Investissement en CP 2023		
M71	M57		Prévisions	Réalisations	Taux de réalisation	Prévisions	Réalisations	Taux de réalisation
5018AA	50P05	Prospective	297 702,96	278 584,56	93,58%	5 000,00	2 079,00	41,58%

Sur ce programme les crédits engagés en 2023 ont permis d'honorer :

- les actions et interventions des agences d'urbanisme dans les différents réseaux métiers, ainsi qu'une étude sur une meilleure prise en compte de l'économie de proximité dans les documents d'urbanisme et un outil de recensement des friches,
- des études expertes relatives au changement climatique (exposition des habitants aux journées anormalement chaudes), aux flux de richesse dans les territoires, à la consommation d'espace par l'habitat,
- la mise en forme d'un RDD (Rapport développement Durable) 2022-mi 2023 de quelques 140 pages ainsi que sa version de synthèse,
- le financement du marché d'étude de notation financière 2023 de la Région Bourgogne-Franche-Comté.

CPIER Fleuves

Programme 5340AA / 54P16 – Coopération interrégionale

Code programme		Intitulé du programme	Fonctionnement en CP 2023			Investissement en CP 2023		
M71	M57		Prévisions	Réalisations	Taux de réalisation	Prévisions	Réalisations	Taux de réalisation
5340AA	54P16	Coopération interrégionale	27 336,34	25 336,34	92,68%			

Sur ce programme répondant aux besoins des politiques de coopération interrégionales de fleuves, les crédits engagés en 2023 ont permis d'honorer les crédits pluriannuels prévus dans le cadre du groupement de commande « communication » du Plan Rhône-Saône 2021-2027.

Des évènementiels de lancement et de présentation de ces programmes aux porteurs de projet (Loire) ont été reportés, ainsi que les crédits de paiement prévus, à 2024.

Ce programme porte également les dépenses du CPIER « Massifs » (politique Montagne en partie 2.6).

3.2. Santé - Alimentation



Eléments de contexte de l'année 2023

L'année 2023 a été marquée dans le domaine de la santé par la redéfinition du cadre stratégique pour la période 2024-2028, à savoir une nouvelle feuille de route santé. Sa validation est effective depuis l'assemblée plénière d'avril 2024, mais son élaboration a été conduite en 2023.

La nouvelle version proposée vise à positionner la collectivité régionale comme un acteur volontaire et reconnu de la réduction des inégalités d'accès aux soins et de la promotion de la santé sur les territoires.

Outre la mise en visibilité des actions existantes, elle met également l'accent sur le déploiement d'une approche santé dans les politiques de la Région, et affiche l'objectif d'accroître la mobilisation de la Région en faveur d'une santé pour tous et sur tous les territoires au regard des enjeux collectifs à relever (agir en proximité pour l'accès aux soins face au manque de professionnels de santé dans certains territoires, et favoriser la mise en place d'un environnement favorable à la santé et faire de la prévention auprès de tous les citoyens).

La nouvelle feuille de route s'appuie sur les bilans et évaluations réalisés :

- évaluation de la politique régionale d'accessibilité aux soins (aménagement du territoire en santé / télé-expertise), achevée en 2023 ;
- évaluation d'impact en santé (EIS) conduite en 2023 qui permet une première mesure de l'impact des politiques régionales sur la santé de la population et ainsi le déploiement progressif d'une approche santé dans l'ensemble des politiques de la collectivité.

Elle se nourrit également des différents cadres stratégiques validés par la Région, et notamment le PRSE 4 (plan régional santé environnement) validé en juillet 2023.

Elle a également pris en considération l'avis rendu sur le PRS en assemblée plénière d'octobre 2023, qui a, notamment, partagé les priorités stratégiques (démographie des professionnels de santé, prévention et la promotion de la santé), approuvé l'ambition de plus de démocratie sanitaire et du développement de la e-santé, demandé à ce que plus de professionnels de santé soient formés et que soient recherchés les moyens de les fixer et fidéliser sur l'ensemble des territoires, demandé la mise en œuvre d'initiatives ciblées pour améliorer l'accès aux soins dans les zones sous-dotées et pour les populations vulnérables, et demandé que des réponses appropriées soient apportées à cinq points sensibles identifiés :

- le recours à la médecine d'urgence,
- le traitement des disparités territoriales de l'offre de soins,
- la e-médecine qui est une réponse sans pour autant être la solution à la pénurie d'offre,
- l'enjeu de la santé des femmes, des personnes en situation de handicap et les personnes vulnérables,
- et l'enjeu de la gestion de crise sanitaire face aux événements climatiques comme les épisodes de canicules et menaces émergentes comme les maladies vectorielles.

La feuille de route est composée de trois parties :

- Partie 1 : mise à jour du diagnostic / caractéristiques régionales, offre de santé, évolutions et nouveaux besoins ;
- Partie 2 : la Région, une collectivité engagée / intervention régionale et champs de compétences, rôle et place de la Région dans les politiques de santé (PRSE, CTS, Contrat TEA, SRFSS...), évaluation des politiques santé et EIS ;
- Partie 3 : ambitions / défis et axes structurants / Fil rouge une seule santé et EIS"

Par rapport à la version précédente de la feuille de route, la dimension transversale a été renforcée, en abordant des thématiques nouvelles : mobilités, agriculture et en intégrant les éléments d'analyse de l'EIS. La question de la prévention a été développée. La question des formations sanitaires et sociales a été abordée également sous un angle plus tourné vers la promotion et l'attractivité.

Descriptif des programmes budgétaires

Programmes 4101AA / 41P01 et 4101CPB / 41P02 – Santé BFC

Code programme		Intitulé du programme	Fonctionnement en CP 2023			Investissement en CP 2023		
M71	M57		Prévisions	Réalisations	Taux de réalisation	Prévisions	Réalisations	Taux de réalisation
4101AA	41P01	Santé BFC	98 958,16	29 305,70	29,61%	8 922,73	0,00	0,00%
4101CPB	41P02	Santé BFC				703 725,95	425 815,55	60,51%

Sur ces programmes budgétaires, les crédits ont permis d'honorer les actions déjà engagées (AP et AE affectées au cours des exercices antérieurs).

Considérant la fragilité de l'offre médicale sur le territoire régional, l'accès aux soins de premiers

recours pour les habitants et le soutien au développement de l'exercice coordonné en santé sont des objectifs prioritaires repris dans la seconde feuille de route Santé. Accompagner des projets en exercice coordonné permet de structurer une offre d'accueil pour de nouveaux professionnels de santé dans un contexte de présence médicale très tendu (la part de la population dans les zones en déficit de médecins s'établit désormais à 76,1 % en Bourgogne-Franche-Comté), facilite le maintien de professionnels en place et stimule le développement de l'offre de prévention et de promotion de la santé publique.

Jusqu'au 31 décembre 2022, la Région finançait les bâtiments accueillant des équipes de soins primaires en exercice coordonné via un règlement d'intervention dédié. Depuis 2023, ce soutien est désormais possible via l'axe santé des contrats de territoire, avec les mêmes conditions socles mais avec des modalités différentes.

Programme 4101PR / 41P03PR – Plan de relance Santé

Code programme		Intitulé du programme	Fonctionnement en CP 2023			Investissement en CP 2023		
M71	M57		Prévisions	Réalisations	Taux de réalisation	Prévisions	Réalisations	Taux de réalisation
4101PR	41P03PR	Plan de relance Santé				1 057 880,61	1 057 880,61	100,00%

Sur ce programme budgétaire, les crédits ont permis d'honorer les actions déjà engagées (AP affectées au cours des exercices antérieurs ».

Programme 4102AA / 41P04 – Animation politique santé

Code programme		Intitulé du programme	Fonctionnement en CP 2023			Investissement en CP 2023		
M71	M57		Prévisions	Réalisations	Taux de réalisation	Prévisions	Réalisations	Taux de réalisation
4102AA	41P04	Animation politique santé	372 646,84	167 707,81	45,00%	830 612,70	781 031,95	94,03%

Ce programme permet :


- le soutien pour le fonctionnement des structures régionales : IREPS pour le portail « santé-environnement » et GRAINE pour la mise en œuvre du PRSE4, le Pôle de Gériatrie et d'Innovation, la COMUE qui porte le pôle fédératif de recherche et de formation en santé publique ;
- la prise en charge des postes de chef de clinique. L'enjeu est d'organiser une « universitarisation » globale du territoire, pour former les futurs médecins spécialistes au plus près des territoires sur lesquels ils sont attendus. Pour cela, il est nécessaire d'attribuer à des médecins spécialistes affectés dans des hôpitaux non universitaires des statuts universitaires reconnus, afin de créer un maillage pour l'encadrement des externes et internes en médecine et la participation à des activités de recherche clinique menées en lien avec les équipes des CHU. Les chefs de clinique des universités – assistants des hôpitaux avec fonctions territoriales sont recrutés par les universités et les centres hospitaliers universitaires pour une durée de 2 ans. Ils exerceront leur activité universitaire au sein des universités, des centres hospitaliers universitaires et des centres hospitaliers et, via une mise à disposition, leur activité de soin dans un des centres hospitaliers de la région (hors centres hospitaliers universitaires).
- le soutien à des événements régionaux visant l'attractivité des territoires pour les professionnels de santé ;

- la validation des contrats locaux de santé (8 en 2023).

En 2023, les crédits de paiements d'investissement ont notamment permis le versement du solde d'un montant de 750 000 € concernant l'aide attribuée à l'ARS relative à l'aménagement des zones d'hélistations.

3.3. Culture

Poids dans le budget global
de 1 642,51 M€
(hors dette et résultat)



Réalisations 2023

CPF
19,12 M€

CPI
7,32 M€

Taux d'exécution 2023

99,40%
en fonctionnement

92,36%
en investissement

Éléments de contexte de l'année 2023

En 2023, l'enjeu principal a été de conforter le rôle de la Région dans sa capacité à fédérer, animer les réseaux favorisant l'interconnaissance en pérennisant les rencontres territoriales de la culture et du patrimoine issues de la concertation de 2022 et en poursuivant un soutien affirmé à l'ensemble des acteurs du secteur.

Descriptif des programmes budgétaires

Programme 2001P017 / 31P16 – Art contemporain

Code programme		Intitulé du programme	Fonctionnement en CP 2023			Investissement en CP 2023		
M71	M57		Prévisions	Réalisations	Taux de réalisation	Prévisions	Réalisations	Taux de réalisation
2001P017	31P16	Art contemporain	1 894 080,34	1 893 595,18	99,97%	55 000,00	55 000,00	100,00%

La Région Bourgogne-Franche-Comté met en œuvre une politique ambitieuse pour l'art contemporain et soutient la création contemporaine et les projets de diffusion accompagnés de médiation en direction des publics. La diversité des acteurs soutenus contribue à favoriser la richesse des productions artistiques.

Sur ce programme, les crédits d'investissement ont permis d'honorer les actions déjà engagées (AP affectées au cours des exercices antérieurs).

Programme 3111CPB / 31P01 – Patrimoine archéologique CPER 2015-2020

Code programme		Intitulé du programme	Fonctionnement en CP 2023			Investissement en CP 2023		
M71	M57		Prévisions	Réalisations	Taux de réalisation	Prévisions	Réalisations	Taux de réalisation
3111CPB	31P01	Patrimoine archéologique CPER 2015-2020				86 698,60	86 698,60	100,00%

Sur ce programme budgétaire, les crédits d'investissement ont permis d'honorer les actions déjà engagées (AP affectées au cours des exercices antérieurs).

Programme 3119AA / 31P02 – Châteauneuf en Auxois

Code programme		Intitulé du programme	Fonctionnement en CP 2023			Investissement en CP 2023		
M71	M57		Prévisions	Réalisations	Taux de réalisation	Prévisions	Réalisations	Taux de réalisation
3119AA	31P02	Châteauneuf en Auxois	145 523,57	120 981,88	83,14%	4 864,00	4 864,00	100,00%

Classé monument historique, la Région est propriétaire du château de Châteauneuf depuis 2008.

Administré en régie directe, la Région en assure la conservation, la restauration, l'entretien, la gestion ainsi que le développement touristique et culturel.

La Région s'est engagée dans un vaste programme de restauration et de mise en valeur du château dans le cadre du PAIR en consacrant une enveloppe d'environ 4,8 M€. Les travaux ont commencé en mai 2022 et se poursuivront jusque fin avril 2024 pour une réouverture définitive au 2 mai 2024.

Pour 2023, le château a enregistré 45 888 visiteurs, malgré 6 mois de fermeture sur l'année, le nombre de visiteurs restant ainsi très nettement en hausse.

Programme 3119CPB / 31P03 – Châteauneuf en Auxois CPER 2015-2020

Code programme		Intitulé du programme	Fonctionnement en CP 2023			Investissement en CP 2023		
M71	M57		Prévisions	Réalisations	Taux de réalisation	Prévisions	Réalisations	Taux de réalisation
3119CPB	31P03	Châteauneuf en Auxois CPER 2015-2020				37 651,80	37 651,80	100,00%

Sur ce programme budgétaire, les crédits d'investissement ont permis d'honorer les actions déjà engagées (AP affectées au cours des exercices antérieurs).

Programme 3121AA / 31P04 – Livre et lecture publique

Code programme		Intitulé du programme	Fonctionnement en CP 2023			Investissement en CP 2023		
M71	M57		Prévisions	Réalisations	Taux de réalisation	Prévisions	Réalisations	Taux de réalisation
3121AA	31P04	Livre et lecture publique	789 101,85	785 839,36	99,59%	103 860,61	88 608,48	85,31%

L'action de la Région en faveur du livre se structure autour de dispositifs d'aides, permettant d'accompagner les différents acteurs de cette filière : auteurs, éditeurs, libraires, structures de valorisation du livre...

La Région s'appuie également sur le travail de terrain des structures ressources et des réseaux de professionnels du secteur du livre afin de permettre le développement d'un travail en cohérence permettant la transmission d'information et la mise en place d'action de formation développant ainsi l'ensemble de la filière sur le territoire régional.

Dans un contexte en constantes mutations et d'évolution des pratiques, le livre reste un des premiers biens culturels, conférant ainsi à la filière une réalité économique importante.

Les acteurs (60 éditeurs, près de 90 librairies indépendantes et près de 80 manifestations littéraires recensées) contribuent au dynamisme et à la structuration de la filière en région.

Programme 3122AA / 31P05 – Création et formation musicale

Code programme		Intitulé du programme	Fonctionnement en CP 2023			Investissement en CP 2023		
M71	M57		Prévisions	Réalisations	Taux de réalisation	Prévisions	Réalisations	Taux de réalisation
3122AA	31P05	Création et formation musicale	7 088 394,95	7 068 795,00	99,72%	24 000,00	24 000,00	100,00%

La Région consacre la part la plus importante de son budget d'intervention en fonctionnement à ce secteur historiquement riche en Bourgogne-Franche-Comté. Le territoire est en effet maillé de festivals de grande envergure (Festival de musique de Besançon, festival de musique baroque de Beaune, Eurockéennes, festival international de jazz de Nevers...) et la présence de lieux de diffusion et de centre de création et de formation d'importance confèrent à la Région une renommée nationale et internationale : opéra de Dijon (labellisé Théâtre Lyrique d'Intérêt National), Cité de la Voix à Vézelay labellisée pôle national d'art vocal. La région dispose également d'un schéma d'enseignement supérieur de la musique reconnu avec 3 conservatoires à rayonnement régional et un pôle d'enseignement supérieur de la musique.

A noter également l'excellence du réseau de diffusion représenté par les 7 scènes labellisées SMAC (scènes de musiques actuelles).

Sur ce programme, les crédits d'investissement ont permis d'honorer les actions déjà engagées (AP affectées au cours des exercices antérieurs).

Programme 3123AA / 31P06 – Spectacle vivant

Code programme		Intitulé du programme	Fonctionnement en CP 2023			Investissement en CP 2023		
M71	M57		Prévisions	Réalisations	Taux de réalisation	Prévisions	Réalisations	Taux de réalisation
3123AA	31P06	Spectacle vivant	4 938 689,31	4 927 374,31	99,77%			

La Région soutient les équipes artistiques professionnelles régionales dans leurs démarches de création, en lien et en cohérence avec d'autres acteurs culturels du territoire et en particulier les collectivités, les lieux d'accueil en résidence et les lieux de diffusion. Elle accompagne les structures ressources et les réseaux de professionnels du spectacle vivant, afin de permettre et encourager la structuration du secteur et le développement de la filière du spectacle vivant sur le territoire.

La Région, à la suite de la concertation menée en 2022, accompagne les acteurs culturels dans leur réflexion ainsi qu'en proposant et favorisant toutes les synergies possibles (coproductions, process collaboratifs et partenariats).

Programme 3128AA / 31P07 – Cinéma

Code programme		Intitulé du programme	Fonctionnement en CP 2023			Investissement en CP 2023		
M71	M57		Prévisions	Réalisations	Taux de réalisation	Prévisions	Réalisations	Taux de réalisation
3128AA	31P07	Cinéma	407 313,35	407 313,35	100,00%	2 036 899,25	1 816 658,16	89,19%

Dans le cadre de sa politique en faveur du cinéma et de l'audiovisuel, la Région soutient des structures ressources qui conduisent et développent des actions d'intérêt régional en faveur de la création, de la production, de la diffusion et de l'éducation aux images en Bourgogne-Franche-Comté.

Le fonds d'aide sélective à la création et à la production cinématographique et audiovisuelle vise à soutenir la création artistique, à encourager la diversité des œuvres filmiques, à développer le rayonnement culturel de la région et à constituer un patrimoine audiovisuel. L'objectif est d'encourager l'activité de ce secteur en Bourgogne-Franche-Comté, d'attirer des tournages générateurs de retombées économiques, et de dynamiser la création et la qualification d'emplois dans cette filière. Il est alimenté par le Centre National du Cinéma et de l'image animée sur le principe du 1 € pour 2 € de la Région, générant plus de 550 000 € de recettes pour la collectivité.

La valorisation médiatique n'est pas en reste : sélections dans de grands festivals (Cannes, Venise, Locarno, Lussas), exportation des films à l'international puis multidiffusions sur les plateformes.

Programme 3130AA / 31P08 – Développement culturel

Code programme		Intitulé du programme	Fonctionnement en CP 2023			Investissement en CP 2023		
M71	M57		Prévisions	Réalisations	Taux de réalisation	Prévisions	Réalisations	Taux de réalisation
3130AA	31P08	Développement culturel	3 110 274,31	3 100 072,40	99,67%	129 385,33	127 880,56	98,84%

La Région soutient les festivals et manifestations culturelles de qualité qui participent au maillage, à l'animation et au dynamisme des territoires. Par leur notoriété, ces manifestations sont un élément important pour le rayonnement et l'attractivité de la région Bourgogne-Franche-Comté. Elles contribuent à proposer une offre artistique et culturelle riche et de proximité à un public diversifié. Ces initiatives, de dimension très variable, recouvrent le domaine culturel dans l'ensemble de ses

esthétiques : spectacle vivant (musique, théâtre, danse, cirque, arts de la rue), manifestations littéraires ou cinématographiques.

Près de 130 manifestations ont reçu le soutien de la Région en 2023.

Par ailleurs, les dispositifs « Culture pour tous » et « Idylle » favorisent l'accès à la culture pour tous sur l'ensemble du territoire et à toutes les esthétiques.

Plus d'une centaine de projets d'action culturelle soutenus en 2023 sur les trois volets du dispositif : par et pour les publics, projets de territoire et à destination des lycéens et apprentis, ainsi que 20 projets sur le dispositif Idylle qui accompagne les collectivités rurales dans la construction de projets culturels participatifs durables.

L'aménagement des lieux de diffusion culturelle est également soutenu permettant ainsi de financer l'achat et le renouvellement de matériel technique.

Programme 3131PR / 31P09PR – Plan de relance 2020 Culture

Code programme		Intitulé du programme	Fonctionnement en CP 2023			Investissement en CP 2023		
M71	M57		Prévisions	Réalisations	Taux de réalisation	Prévisions	Réalisations	Taux de réalisation
3131PR	31P09PR	Plan de relance 2020 Culture				70 894,75	70 223,05	99,05%

Sur ce programme budgétaire, les crédits d'investissement ont permis d'honorer les actions déjà engagées (AP affectées au cours des exercices antérieurs).

Programme 3140AA / 31P10 – Restauration du patrimoine

Code programme		Intitulé du programme	Fonctionnement en CP 2023			Investissement en CP 2023		
M71	M57		Prévisions	Réalisations	Taux de réalisation	Prévisions	Réalisations	Taux de réalisation
3140AA	31P10	Restauration du patrimoine	204 602,26	182 615,76	89,25%	3 094 960,80	3 094 960,80	100,00%

La Région contribue à la fois à la restauration des grands sites, d'envergure majeure, et à la préservation d'un patrimoine rural d'envergure plus limitée, mais source d'attachement et de fierté pour les territoires.

La politique régionale se décline en trois principaux dispositifs : « Grands sites patrimoniaux », « Patrimoine de territoire » et « Chantiers patrimoniaux » destinés à accompagner des projets qui portent sur l'ensemble de la chaîne patrimoniale : connaissance, restauration et valorisation.

Compte tenu des contraintes financières qui ont limité la capacité d'intervention de la Région en investissement, pour 2023 ont été privilégiés les seuls projets de restauration déjà déposés, avec une attention particulière portée aux projets correspondant au cadre du FIP, fonds incitatif et partenarial.

L'aide apportée à la restauration du patrimoine de proximité est également incarnée par le partenariat établi entre la Région et la Fondation du Patrimoine qui a pour objectif de développer le soutien à la restauration du patrimoine rural non protégé, qu'il soit ou non religieux.

Programme 3141AA / 31P11 – Valorisation du patrimoine

Code programme		Intitulé du programme	Fonctionnement en CP 2023			Investissement en CP 2023		
M71	M57		Prévisions	Réalisations	Taux de réalisation	Prévisions	Réalisations	Taux de réalisation
3141AA	31P11	Valorisation du patrimoine	182 424,58	165 579,34	90,77%	68 270,48	68 270,48	100,00%

Au titre de sa politique de valorisation du patrimoine, la Région incite et favorise l'appropriation du patrimoine par le grand public afin d'accroître la lisibilité et la notoriété de celui-ci en développant une offre de qualité. Ces actions de valorisation du patrimoine prennent des formes diverses : expositions, publications, outils multimédias et permettent de renforcer l'attractivité culturelle et touristique.

Au-delà de ces actions de valorisation, la Région peut également soutenir des projets de création artistique qui viennent apporter une relecture sensible des sites patrimoniaux à travers une approche esthétique, complémentaire de la médiation classique.

Ce programme a permis d'accompagner une quinzaine de projets en 2023.

Programme 3142AA / 31P12 – Musées et structures ressources

Code programme		Intitulé du programme	Fonctionnement en CP 2023			Investissement en CP 2023		
M71	M57		Prévisions	Réalisations	Taux de réalisation	Prévisions	Réalisations	Taux de réalisation
3142AA	31P12	Musées et structures ressources	384 000,00	379 457,78	98,82%	357 217,53	357 217,53	100,00%

Ce programme permet le soutien des structures muséales du territoire au titre de l'aide aux structures ressources, concentrée sur les équipements ou des opérateurs qui possèdent un rayonnement particulier et un rôle de tête de réseau sur le territoire.

Programme 3143AA / 31P13 – Inventaire du patrimoine

Code programme		Intitulé du programme	Fonctionnement en CP 2023			Investissement en CP 2023		
M71	M57		Prévisions	Réalisations	Taux de réalisation	Prévisions	Réalisations	Taux de réalisation
3143AA	31P13	Inventaire du patrimoine	91 289,12	87 898,12	96,29%	34 787,22	34 787,22	100,00%

La Région s'est dotée d'un service pluridisciplinaire consacré à l'inventaire du patrimoine, avec des chargés de recherche, des photographes, des gestionnaires de bases de données, des chargés de mission et de valorisation.

En 2023 a été publié un ouvrage de synthèse sur le patrimoine de la Saône navigable, aboutissement symbolique d'une étude entamée conjointement dans les deux anciennes régions autour de ce cours d'eau qui, de frontière, est devenu trait d'union entre les deux territoires.

Le service Inventaire et patrimoine a mis également en œuvre un processus de structuration et d'animation de la filière patrimoine, en s'appuyant sur les structures ressource. Il permet la réalisation de temps de rencontres, d'ateliers, de formations. Outre la réunion de lancement du processus, ont été organisés une journée consacrée à la thématique de la pierre sèche et des groupes de travail sur un espace numérique pour les partenaires.

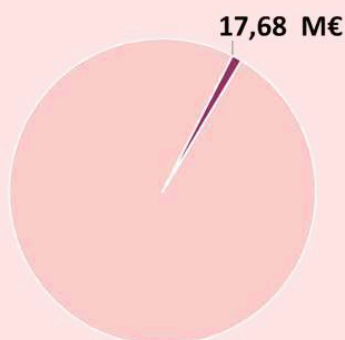
Programme 3144PR / 31P14PR – Plan de relance 2020 Patrimoine

Code programme		Intitulé du programme	Fonctionnement en CP 2023			Investissement en CP 2023		
M71	M57		Prévisions	Réalisations	Taux de réalisation	Prévisions	Réalisations	Taux de réalisation
3144PR	31P14PR	Plan de relance 2020 Patrimoine				1 821 912,51	1 454 364,36	79,83%

Sur ce programme budgétaire, les crédits d'investissement ont permis d'honorer les actions déjà engagées (AP affectées au cours des exercices antérieurs).

3.4. Sport

Poids dans le budget global
de 1 642,51 M€
(hors dette et résultat)



Réalisations 2023

CPF
5,18 M€

CPI
12,50 M€

Taux d'exécution 2023

99,44%
en fonctionnement

99,40%
en investissement

Éléments de contexte de l'année 2023

En 2023, la Conférence Régionale du Sport (CRdS) a procédé à l'installation de la Conférence Régionale des Financeurs du Sport (CdFS) qui constitue l'organe de financement de projets sportifs dont les finalités doivent être conformes aux 4 ambitions validées dans le cadre du Projet Sportif Territorial (améliorer la structuration et la modernisation de l'offre sportive du territoire, faire rayonner les territoires de Bourgogne-Franche-Comté à travers le sport et ses valeurs, soutenir les initiatives locales en matière de sport, favoriser les synergies entre les acteurs).

Sur le volet patrimoine immobilier, le programme spécifique du plan d'accélération de l'investissement régional voté en 2020 (PAIR) consacré aux investissements dans les lycées et au CREPS, comporte plusieurs mesures en faveur du CREPS :

- une dotation exceptionnelle pour réparations courantes du propriétaire (RCP) ciblant la transition écologique ;
- un plan de relance dédié à la modernisation et extension du CREPS de Dijon (construction neuve et réhabilitation) identifié comme la base arrière de préparation des JO de Paris 2024.

Descriptif des programmes budgétaires

Programme 3221AA / 32P02 – Aménagement sportif du territoire

Code programme		Intitulé du programme	Fonctionnement en CP 2023			Investissement en CP 2023		
M71	M57		Prévisions	Réalisations	Taux de réalisation	Prévisions	Réalisations	Taux de réalisation
3221AA	32P02	Aménagement sportif du territoire	60 000,00	60 000,00	100,00%	4 322 692,34	4 322 592,34	100,00%

La Région soutient les projets de création ou de réhabilitation d'équipements sportifs structurants afin de doter le territoire d'équipements sportifs modernes, attractifs et performants, en articulation avec sa politique d'aménagement du territoire. Ce programme cible les projets de construction, de restructuration et rénovation d'équipements et de mise aux normes mais permet également de financer l'acquisition de matériel sportif spécifique et de véhicules de transport collectif des sportives et sportifs.

67 projets d'équipements ont reçu le soutien de la Région en 2023.

Programme 3222AA / 32P03 – Soutien aux structures sportives

Code programme		Intitulé du programme	Fonctionnement en CP 2023			Investissement en CP 2023		
M71	M57		Prévisions	Réalisations	Taux de réalisation	Prévisions	Réalisations	Taux de réalisation
3222AA	32P03	Soutien aux structures sportives	2 109 851,58	2 109 851,58	100,00%			

Les associations sont le socle du développement des pratiques, lieux de proximité, de solidarité et de partage autour d'une pratique sportive sécurisée par des éducateurs bénévoles ou professionnels riches de solides formations et expérience.

Les clubs qui évoluent au plus haut niveau participent de l'attractivité et de l'identité du territoire, mais aussi du développement de la pratique sportive. Ainsi, la Région a décidé de s'investir dans le soutien aux clubs selon deux niveaux d'intervention : les clubs professionnels pour leurs centres de formation agréés et au titre des missions d'intérêt général qu'ils proposent mais également en faveur des clubs de sport collectif évoluant au plus haut niveau amateur.

Programme 3223AA / 32P04 – Aide à la structuration du mouvement sportif

Code programme		Intitulé du programme	Fonctionnement en CP 2023			Investissement en CP 2023		
M71	M57		Prévisions	Réalisations	Taux de réalisation	Prévisions	Réalisations	Taux de réalisation
3223AA	32P04	Aide à la structuration du mouvement sportif	1 788 692,95	1 788 692,95	100,00%	76 603,39	76 603,39	100,00%

Les ligues et comités sportifs ont été soutenus dans le cadre des contrats d'objectifs sportifs annuels (57 structures soutenues pour un montant de 1 399 317 € en 2023). La Région a continué par ailleurs à soutenir les sportifs de haut niveau, licenciés dans un club de Bourgogne-Franche-Comté et qui poursuivent simultanément leur préparation sportive et une formation scolaire, universitaire ou professionnelle.

Sur ce programme budgétaire, les crédits d'investissement ont permis d'honorer les actions déjà engagées (AP affectées au cours des exercices antérieurs).

Programme 3224AA / 32P05 – Soutien à la promotion du sport

Code programme		Intitulé du programme	Fonctionnement en CP 2023			Investissement en CP 2023		
M71	M57		Prévisions	Réalisations	Taux de réalisation	Prévisions	Réalisations	Taux de réalisation
3224AA	32P05	Soutien à la promotion du sport	994 128,31	964 742,90	97,04%			

Ce programme permet le financement des événements sportifs qui contribuent au développement et à la notoriété de la région hors de ses frontières et participent à l'animation des territoires et à la cohésion sociale. 130 manifestations ont reçu une aide en 2023, dont 44 manifestations de niveau 1.

Programme 3225AA / 32P06 – Aide à l'accès à la pratique sportive

Code programme		Intitulé du programme	Fonctionnement en CP 2023			Investissement en CP 2023		
M71	M57		Prévisions	Réalisations	Taux de réalisation	Prévisions	Réalisations	Taux de réalisation
3225AA	32P06	Aide à l'accès à la pratique sportive	259 000,00	259 000,00	100,00%			

La Région Bourgogne-Franche-Comté s'engage à favoriser l'accès à la pratique sportive pour le plus grand nombre en encourageant l'intégration des personnes en situation de handicap, en facilitant la prise de licence spécifique handisport ou sport adapté et en favorisant l'ouverture des sections « handisport » dans les clubs valides.

Elle apporte également un soutien financier à la prise de la licence UNSS aux lycéens désireux de pratiquer une activité sportive dans un club.

Programme 3228PR / 32P07PR – Plan de relance 2020 Sports

Code programme		Intitulé du programme	Fonctionnement en CP 2023			Investissement en CP 2023		
M71	M57		Prévisions	Réalisations	Taux de réalisation	Prévisions	Réalisations	Taux de réalisation
3228PR	32P07PR	Plan de relance 2020 Sports				547 875,00	547 875,00	100,00%

Sur ce programme budgétaire, les crédits d'investissement ont permis d'honorer les actions déjà engagées (AP affectées au cours des exercices antérieurs).

Programme 0231PP / 32P09 – Réparation bâtiments administratifs (hors lycées)

Code programme		Intitulé du programme	Fonctionnement en CP 2023			Investissement en CP 2023		
M71	M57		Prévisions	Réalisations	Taux de réalisation	Prévisions	Réalisations	Taux de réalisation
0231PP	32P09	Réparation bâtiments administratifs (hors lycées)				1 815 789,72	1 813 748,43	99,89%

Depuis 2020, ce programme porte exclusivement sur le CREPS. Les premières études liées à la mise en œuvre du schéma directeur global de modernisation du CREPS retenu en 2019 sont financées dans ce cadre et les travaux d'accompagnement et de parachèvement du projet global donnent lieu à un financement antérieur sur ce programme.

Pour 2024, les affectations qui seront proposées au profit du CREPS portent sur une dotation annuelle pour les réparations courantes du propriétaire et des interventions de grosses réparations complémentaires à la modernisation du site.

Programme 2258PR / 32P08 – Plan de relance CREPS

Code programme		Intitulé du programme	Fonctionnement en CP 2023			Investissement en CP 2023		
M71	M57		Prévisions	Réalisations	Taux de réalisation	Prévisions	Réalisations	Taux de réalisation
2258PR	32P08	Plan de relance CREPS				5 809 210,28	5 735 295,52	98,73%

La Région, avec le soutien financier de l'Etat a investi 13,5 M€ depuis le commencement de l'opération pour moderniser le CREPS dont elle est propriétaire pour les équipements d'entraînement de haute performance.

Le CREPS dont la Région est propriétaire, a donné lieu à une démarche de schéma directeur qui a défini l'ensemble des travaux à conduire sur le site.

Plusieurs opérations concernent cet établissement :

- construction du Centre de performance et de préparation athlétique,
- construction d'annexes aux gymnases existants (création de vestiaires, douches et stockages de matériels)
- rénovation des hébergements, de la cuisine...
- construction d'une halle sportive.

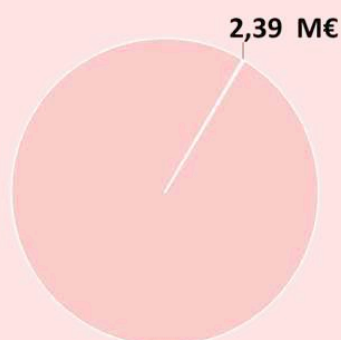
Les travaux sont en cours depuis début 2022 et se poursuivent sur 2024 avec la livraison effectuée en 2023 des installations nécessaires à l'identification du site du CREPS de Dijon comme base arrière de préparation des JO de Paris 2024.

Les travaux conduits par la SPLAAD ont débuté en avril 2022, la pose de la première pierre s'est déroulée le 5 juillet 2022. La première phase portant sur la construction d'un Centre de Préparation et Performance Athlétique (C2PA) d'une surface de 1 345m² sur deux niveaux et de la réhabilitation lourde de l'hébergement "NOTOS" ont été réceptionnés en juillet 2023 ; le reste des locaux "NOTOS", les vestiaires du gymnase Jacob et la restauration ont été réceptionnés fin mars 2024. Les bâtiments C2PA, NOTOS ET BOREE ont été inaugurés le 18 octobre 2023. L'opération de modernisation sera réceptionnée définitivement comme convenu au premier semestre 2024.

Des travaux de gros entretien sont prévus pour parachever la modernisation du CREPS et finaliser l'opération : réfection de couvertures, raccordement au réseau de chauffage urbain notamment.

3.5. Vie associative

Poids dans le budget global
de 1 642,51 M€
(hors dette et résultat)



Réalisations 2023

CPF
1,84 M€

CPI
0,55 M€

Taux d'exécution 2023

96,27%
en fonctionnement

96,81%
en investissement

Eléments de contexte de l'année 2023

La Région accorde une attention particulière à la vie associative et à la jeunesse en lui consacrant une part importante de son budget par l'exercice de ses compétences obligatoires comme volontaristes. Elle peut s'appuyer sur un secteur associatif fort de près de 60 000 associations dont 6 500 employeuses, de 78 000 salariés et 550 000 bénévoles.

Une des interventions majeures de la Région consiste en un soutien à la structuration régionale du réseau associatif et à la professionnalisation des structures, notamment par l'aide à la création d'emplois dits d'utilité sociale pour laquelle une réflexion a été menée en 2023 afin d'apporter une aide plus importante aux emplois dits structurants à l'échelle d'un territoire ou d'un secteur d'activité.

Descriptif des programmes budgétaires

Programme 3227AA / 34P01 – Vie associative, laïcité, égalité

Code programme		Intitulé du programme	Fonctionnement en CP 2023			Investissement en CP 2023		
M71	M57		Prévisions	Réalisations	Taux de réalisation	Prévisions	Réalisations	Taux de réalisation
3227AA	34P01	Vie associative, laïcité, égalité	578 333,31	513 007,10	88,70%			

La Région apporte son soutien financier :

- au dispositif local d'accompagnement (DLA) qui aide les structures d'utilité sociale créatrices d'emploi dans leur démarche de consolidation et de développement,
- au mouvement associatif de Bourgogne-Franche-Comté qui regroupe les réseaux associatifs régionaux dans différents secteurs,
- aux actions qui visent à expliquer et promouvoir la laïcité mais également à celles qui ont pour objectifs de lutter contre les inégalités entre les femmes et les hommes, contre les discriminations et de promouvoir l'engagement citoyen,
- au fonds régional pour le développement de la vie associative (FRDVA) qui vise à cofinancer les actions de formation de bénévoles mises en œuvre par les associations,
- au Comité Régional des Associations de Jeunesse et d'Education Populaire (CRAJEP) qui fédère 14 têtes de réseaux pour la mise en œuvre de leurs actions annuelles.

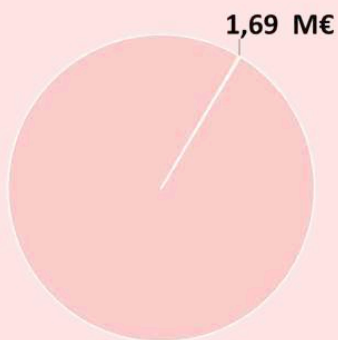
Programme 9122PP / 34P02 – Emplois d'utilité sociale

Code programme		Intitulé du programme	Fonctionnement en CP 2023			Investissement en CP 2023		
M71	M57		Prévisions	Réalisations	Taux de réalisation	Prévisions	Réalisations	Taux de réalisation
9122PP	34P02	Emplois d'utilité sociale	1 337 132,76	1 330 972,22	99,54%	563 488,62	545 519,19	96,81%

Le programme régional d'aide à l'emploi associatif vise à soutenir la création et la pérennisation d'emplois dans les associations, de manière à leur permettre de se structurer et se développer. 1 454 emplois ont été soutenus dans le cadre de ce programme désormais emblématique depuis son lancement entre septembre 2017 et fin 2023.

3.6. Jeunesse

Poids dans le budget global
de 1 642,51 M€
(hors dette et résultat)



Réalisations 2023

CPF
1,69 M€

Taux d'exécution 2023

95,52%
en fonctionnement

Éléments de contexte de l'année 2023

La Région accorde une attention particulière à la jeunesse en lui consacrant une part importante de son budget par l'exercice de ses compétences obligatoires comme volontaristes.

Le 1^{er} juin 2023 a été organisée la clôture du 1^{er} cycle du Dialogue structuré jeunesse, méthode ayant pour objectif de favoriser la participation citoyenne des jeunes, intitulé « Ma Région pour demain » après l'organisation de 91 temps de rencontres autour de la thématique « la gestion et la préservation des ressources naturelles ».

Descriptif des programmes budgétaires

Programme 3226AA / 33P01 – Jeunesse

Code programme		Intitulé du programme	Fonctionnement en CP 2023			Investissement en CP 2023		
M71	M57		Prévisions	Réalisations	Taux de réalisation	Prévisions	Réalisations	Taux de réalisation
3226AA	33P01	Jeunesse	1 599 688,32	1 520 440,41	95,05%			

Ce programme permet le financement du dispositif régional d'aide au permis de conduire en faveur des jeunes, en accordant une aide forfaitaire de 300 €. 1687 jeunes en ont bénéficié en 2023.

Par ailleurs, la Région soutient le Centre régional information jeunesse (CRIJ) pour le fonctionnement de la carte Avantages Jeunes, du Comité Local d'Aide aux Projets (CLAP) opérationnel sur tout le territoire, du magazine mensuel TOPO et du site internet régional « jeunes-bfc.fr ».

Elle apporte également son soutien financier à la réalisation d'actions initiées et portées par des jeunes.

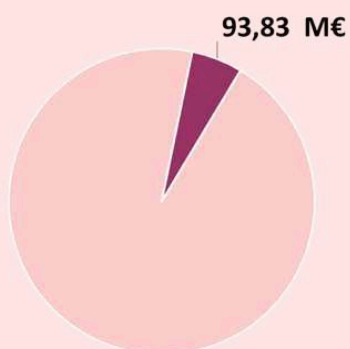
Programme 9123AA / 34P03 – Services civiques

Code programme		Intitulé du programme	Fonctionnement en CP 2023			Investissement en CP 2023		
M71	M57		Prévisions	Réalisations	Taux de réalisation	Prévisions	Réalisations	Taux de réalisation
9123AA	34P03	Services civiques	169 219,53	169 219,53	100,00%			

La Région soutient ou propose des initiatives promouvant l'engagement citoyen des jeunes. Dans ce contexte, elle souhaite apporter son appui au service civique, en aidant toute initiative visant à le promouvoir et à le développer et en proposant un accompagnement pour le déploiement de missions en zone rurale.

3.7. Action européenne et internationale

Poids dans le budget global de 1 642,51 M€ (hors dette et résultat)



Réalisations 2023

CPF 14,82 M€

CPI 79,00 M€

Taux d'exécution 2023

66,69% en fonctionnement

82,09% en investissement

Éléments de contexte de l'année 2023

L'année budgétaire 2023 a été, pour les fonds européens marquée par l'important travail réalisé sur les programmes 2014-2020 en raison de l'approche de l'échéance de fin de gestion. Des dossiers d'envergure, notamment dans le cadre du plan de relance REACT-EU ont pu être soldés. Les premiers paiements relatifs aux nouveaux programmes 2021-2027 ont été réalisés, ainsi que de nombreux engagements, signe du dynamisme dès le démarrage de ces programmes.

Au niveau de l'international, au-delà de la conduite des politiques régionales dans le domaine, cette année 2023 a été marquée par l'attribution de plusieurs aides d'urgences humanitaires, ainsi que la concrétisation financière du soutien à l'Ukraine.

Descriptif des programmes budgétaires

Programme 0401AA / 04P01 – Europe et international

Code programme		Intitulé du programme	Fonctionnement en CP 2023			Investissement en CP 2023		
M71	M57		Prévisions	Réalisations	Taux de réalisation	Prévisions	Réalisations	Taux de réalisation
0401AA	04P01	Europe et international	1 562 851,26	1 540 435,16	98,57%	206 878,60	203 054,00	98,15%

En 2023, ce programme a vu la réalisation de 366 paiements dont 180 pour les subventions et 186 pour le paiement de prestations.

Coopération et rayonnement international

L'action régionale se poursuit en coopération avec les Régions étrangères partenaires de la Bourgogne-Franche-Comté : Région du Maule au Chili, Province du Cap occidental en Afrique du Sud, Land de Rhénanie-Palatinat en Allemagne (notamment en lien avec la Maison de Bourgogne-Franche-Comté à Mayence), Voïvodie d'Opole en Pologne, Région de Bohême centrale en République tchèque.

Le règlement d'intervention Coopération internationale permet de soutenir des projets portés par des acteurs locaux et qui se situent dans ce périmètre géographique, en y incluant, depuis 2021, les Régions membres de la Stratégie de l'Union européenne pour la Région alpine (SUERA), avec lesquelles la Bourgogne-Franche-Comté coopère depuis 2016, année de lancement de la SUERA.

La ligne budgétaire dédiée permet également de financer des accueils de délégations étrangères hors conventions, des manifestations à caractère international sur le territoire BFC, ainsi que des opérations ponctuelles d'envergure qui participent à la politique de rayonnement international de la Région.

L'année 2023 se caractérise par :

- un nouveau référent pour le Fonds citoyen franco-allemand en Bourgogne-Franche-Comté,
- l'octroi de 14 subventions pour la coopération internationale,
- le Concours Euroquiz dans le cadre de la convention quadripartite en mai,
- un chantier quadripartite de bénévoles au château de Châteauneuf-en-Auxois en août,
- un accueil institutionnel en octobre pour célébrer les 20 ans de coopération dans le cadre de la Convention quadripartite,
- une mission en Rhénanie-Palatinat de représentants de 7 territoires de BFC sur le thème de la transition énergétique en octobre,
- l'accueil d'une délégation de la commission des Finances du Landtag fin novembre.

Solidarité internationale

La Région poursuit son soutien financier aux acteurs locaux et aux jeunes de Bourgogne-Franche-Comté via les règlements d'intervention « solidarité internationale », « solidarité internationale – eau et assainissement », « éducation à la citoyenneté et à la solidarité internationale », « jeunes citoyens du monde » et les actions de mise en réseau.

L'octroi de 125 subventions, participation au festival des solidarités en novembre et organisation des assises de la solidarité internationale en décembre constituent les faits marquants en 2023.

Affaires européennes

Cette ligne budgétaire recouvre à la fois le financement des actions du bureau de Bruxelles et le fonctionnement de la régie autonome Maison de l'Europe en Bourgogne-Franche-Comté, qui réunit les Centres d'Information Europe Direct (CIED) de Dijon et de Besançon. Elle peut également financer des opérations d'animation et de communication relatives aux programmes Interreg Espace Alpin,

Europe du Nord-Ouest et Europe ainsi que des manifestations qui s'inscrivent dans le cadre du projet *Support Eusalp*, cofinancé par le programme Interreg Espace alpin.

Coopération dans le cadre de l'Arc jurassien

Dans le cadre de la stratégie de coopération franco-suisse mise en œuvre par la Région, l'Etat et les 4 cantons frontaliers de Berne, Vaud, Neuchâtel et du Jura, il s'agit notamment de poursuivre la coordination et la concertation aux différents niveaux politiques et techniques, mais aussi d'accentuer la connaissance sur les facteurs clés de cette zone d'échanges.

Le programme permettra d'assurer l'animation territoriale de la stratégie via la mise en place d'événementiels (journées thématiques, ateliers territoriaux, rencontres politiques), de financer les frais d'études et de communication (Observatoire statistique de l'Arc jurassien, site Internet, création de supports et objets) et de soutenir les projets coconstruits entre partenaires suisses et français à travers la mobilisation du fonds de soutien aux petits projets transfrontaliers (FPPT).

Programme 0402AA / 04P02 – Assistance, communication, animation Fonds européens

Code programme		Intitulé du programme	Fonctionnement en CP 2023			Investissement en CP 2023		
M71	M57		Prévisions	Réalisations	Taux de réalisation	Prévisions	Réalisations	Taux de réalisation
0402AA	04P02	Assistance, communication, animation Fonds européens	1 175 622,85	1 083 267,20	92,14%			

Ce programme réunit les moyens nécessaires pour la mise en œuvre des fonds européens (programmes opérationnels FEDER-FSE 2014-2020, programme FEDER-FSE+ 2021-2027, programmes de développement rural FEADER, futur volet régional du plan stratégique régional (PSN) et programme Interreg France-Suisse 2014-2020 et 2021-2027) :

- Actions de communication spécifiques aux fonds européens (pas de prise en charge par le budget communication de la collectivité). En 2023, cela portera essentiellement sur l'organisation de l'évènement de lancement du programme FEADER 2022-2027 mais également sur le déploiement des outils de communication nécessaires pour l'animation et la communication autour des programmes, ainsi que la valorisation des projets soutenus avec les programmes 2014-2020...
- Logistique : organisation des comités qui rythment la vie des programmes ;
- Prestations concernant notamment les vérifications de dépenses et le suivi des programmes opérationnels.

Programme 6110FE / 05P05EPG – FSE 2021-2027

Code programme		Intitulé du programme	Fonctionnement en CP 2023			Investissement en CP 2023		
M71	M57		Prévisions	Réalisations	Taux de réalisation	Prévisions	Réalisations	Taux de réalisation
6110FE	05P05EPG	FSE 2021-2027	1 000 000,00	357 160,22	35,72%			

Le fonds social européen (FSE+) intervient dans le cadre de la politique de cohésion économique, sociale et territoriale. Il a pour vocation d'aider les personnes à trouver des emplois de meilleure qualité et d'offrir des perspectives professionnelles plus équitables à tous les citoyens de l'Union européenne.

Il cofinance des actions en faveur de la formation et de la reconversion professionnelle, de la réinsertion des chômeurs, de la création d'emploi.

Améliorer les possibilités d'emploi, renforcer l'inclusion sociale et lutter contre la pauvreté, promouvoir l'éducation, l'acquisition de compétences et l'apprentissage tout au long de la vie, renforcer les capacités administratives, sont des thématiques soutenues par le fonds social européen (FSE+).

2023 marque le démarrage des paiements sur cette nouvelle programmation avec le versement de 4 avances et un 1 solde sur le second semestre

Programme 2014P021 / 05P02E – FEDER 2014-2020 – Franche-Comté massif du Jura

Code programme		Intitulé du programme	Fonctionnement en CP 2023			Investissement en CP 2023		
M71	M57		Prévisions	Réalisations	Taux de réalisation	Prévisions	Réalisations	Taux de réalisation
2014P021	05P02E	FEDER	7 457 128,38	4 009 537,17	53,77%	23 017 445,00	13 266 465,36	57,64%

Le FEDER (fonds européen de développement régional) est destiné à soutenir la compétitivité des PME, la recherche et l'innovation, le développement numérique, la transition énergétique et écologique, l'amélioration de la qualité de vie et le développement durable...

Ce programme en voie de clôture aura permis de financer les projets soutenus en Franche-Comté ; ainsi 110 dossiers ont été payés pour l'année 2023.

Programme 6100FE / 05P03E – FSE 2014-2020 – Bourgogne

Code programme		Intitulé du programme	Fonctionnement en CP 2023			Investissement en CP 2023		
M71	M57		Prévisions	Réalisations	Taux de réalisation	Prévisions	Réalisations	Taux de réalisation
6100FE	05P03E	FSE 2014-2020	937 355,89	877 534,65	93,62%			

Ce programme a pour objet de financer les projets au titre du FSE 2014-2020, pour soutenir la formation professionnelle et l'apprentissage.

En voie de clôture de la programmation, il aura permis de verser les 14 derniers paiements de solde.

Programme 6200FE / 05P04E – FEDER 2014-2020 – Bourgogne

Code programme		Intitulé du programme	Fonctionnement en CP 2023			Investissement en CP 2023		
M71	M57		Prévisions	Réalisations	Taux de réalisation	Prévisions	Réalisations	Taux de réalisation
6200FE	05P04E	FEDER 2014-2020	8 324 460,07	6 922 774,44	83,16%	32 857 090,02	28 958 390,29	88,13%

Ce programme a pour objet de financer les projets au titre du FEDER 2014-2020, destinés à soutenir la création d'emplois, la compétitivité, la croissance économique, l'amélioration de la qualité de vie et le développement durable. Composé de 5 axes :

- axe 1 dédié aux actions de recherche et développement, à l'innovation, et à la compétitivité des PME,
- axe 2 consacré à la société numérique,
- axe 3 dédié à l'économie décarbonée,
- axe 4 dédié à la biodiversité,

- axe 5 pour un développement urbain durable.

Pour l'année 2023, la mise en paiement de 214 dossiers a pu être réalisée.

Programme 6210FE / 05P06EPG – FEDER 2021-2027

Code programme		Intitulé du programme	Fonctionnement en CP 2023			Investissement en CP 2023		
M71	M57		Prévisions	Réalisations	Taux de réalisation	Prévisions	Réalisations	Taux de réalisation
6210FE	05P06EPG	FEDER 2021-2027	1 000 000,00	31 822,85	3,18%	2 000 000,00	79 500,00	3,98%

Le fonds européen de développement régional (FEDER) intervient dans le cadre de la politique de cohésion économique, sociale et territoriale. Il a pour vocation de renforcer la cohésion économique et sociale dans l'Union européenne en corrigeant les déséquilibres entre ses régions.

Investir dans la recherche, le développement technologique et l'innovation, améliorer la compétitivité des PME, favoriser le développement des technologies de l'information et de la communication, soutenir la transition vers une économie à faibles émissions de carbone, etc. Des thématiques soutenues par le fonds européen de développement régional (FEDER).

2023 marque le démarrage des paiements sur cette nouvelle programmation avec le versement d'un acompte et d'un solde.

Programmes 6300PR / 05P08EPR et 6400PR / 05P09EPR – Plan de relance 2020 Fonds européens BO et FC

Code programme		Intitulé du programme	Fonctionnement en CP 2023			Investissement en CP 2023		
M71	M57		Prévisions	Réalisations	Taux de réalisation	Prévisions	Réalisations	Taux de réalisation
6300PR	05P08EPR	Plan de relance 2020 Fonds europeens BO				18 459 602,49	16 931 765,08	91,72%
6400PR	05P09EPR	Plan de relance 2020 Fonds europeens FC	767 000,00	0,00	0,00%	19 698 972,14	19 563 390,97	99,31%

Ces programmes représentent des enveloppes financières supplémentaires sur la programmation 2014-2020 afin d'apporter un soutien financier à des porteurs de projets pour contribuer à la relance économique axée sur l'investissement des PME, le domaine de la santé, du numérique.

Sur ces programmes budgétaires, les crédits ont permis d'honorer les actions déjà engagées (AP et AE affectées au cours des exercices antérieurs).

46 dossiers bourguignons et 27 dossiers franc-comtois ont été mis en paiement en 2023.

Partie 2 – Les ressources au service de l’action régionale

Thématiques	Prévisions CPF 2023	Réalisations CPF 2023	Taux de réalisation CPF	Prévisions CPI 2023	Réalisations CPI 2023	Taux de réalisation CPI
AXE 4 - LES RESSOURCES	284 504 808,61	276 794 793,40	97,29%	90 985 363,23	86 449 422,24	95,01%
Politique RH	214 298 035,00	211 268 420,85	98,68%	21 000,00	9 321,81	44,39%
Gestion financière *	45 869 373,00	43 873 430,93	93,38%	75 000 000,00	72 931 768,52	
Communication	3 678 702,46	3 010 520,42	81,84%	175 438,67	17 600,17	10,03%
Participation citoyenne	43 000,00	40 062,50	93,17%	300 000,00	161 887,45	53,96%
CESER	1 444 000,00	1 318 241,89	91,29%			
Systèmes d'information	5 595 109,65	4 693 801,14	83,89%	6 590 167,58	5 419 160,18	82,23%
Moyens généraux	5 696 699,02	5 563 869,71	97,67%	8 898 744,90	7 909 684,11	88,89%
Cabinet	70 000,00	42 773,61	61,11%			
Evaluation des politiques publiques	425 000,00	377 094,00	88,73%			
Modernisation action publique	259 960,00	247 462,20	95,19%	12,08	0,00	0,00%
Assemblées - Documentation - Courrier	6 092 905,13	5 458 637,06	90,53%			
Achats	851 415,92	742 425,71	87,20%			
Affaires juridiques et archives	180 608,43	158 053,38	87,51%			

* hors gestion active de la dette

1. La politique RH

Poids dans le budget global
de 1 642,51 M€
(hors dette et résultat)

211,28 M€



Réalisations 2023

CPF
211,27 M€

CPI 0,01 M€

Taux d'exécution 2023

98,59%
en fonctionnement

44,39%
en investissement

Eléments de contexte de l'année 2023

D'importantes mesures salariales en faveur du pouvoir d'achat ont été actées en 2023. Il y a eu des décisions nationales (telles que l'augmentation du SMIC de 2,19 % au 1^{er} mai 2023, la revalorisation de la valeur du point de 1,5 % au 1^{er} juillet ainsi que l'actualisation des grilles de catégorie C et B pour les plus bas salaires) mais aussi à des décisions propres à la collectivité.

Au terme d'une démarche "régime indemnitaire et attractivité », la Région a en effet revalorisé au 1^{er} juillet 2023 le régime indemnitaire de ses agents. La collectivité a aussi fait le choix de verser, une prime de pouvoir d'achat exceptionnelle, visant à soutenir les agents face à l'inflation.

Par ailleurs, des décisions de créations de postes (liées aux nouvelles compétences FEADER ou Natura 2000, ou en faveur des lycées) ont impacté le budget 2023.

Descriptif des programmes budgétaires

Programme 0200AA / 02P01 – Personnel siège

Code programme		Intitulé du programme	Fonctionnement en CP 2023			Investissement en CP 2023		
M71	M57		Prévisions	Réalisations	Taux de réalisation	Prévisions	Réalisations	Taux de réalisation
0200AA	02P01	Personnel siège	76 472 000,00	75 741 511,49	99,04%			

Les mesures réglementaires :

Les augmentations successives du SMIC au 1^{er} janvier et au 1^{er} mai 2023 ont généré une hausse de l'indice minimum 352 à 361 pour un coût de 50 K€ sur l'exercice 2023.

Surtout, le décret du 28 juin 2023 portant majoration de la rémunération des personnels des collectivités territoriales a eu pour effet de revaloriser le point d'indice des fonctionnaires de 1,5 % au 1^{er} juillet 2023. Cette décision réglementaire représente 423 K€ en 2023.

Enfin, à compter du 1^{er} juillet 2023, les agents concernés par les plus petites rémunérations principalement dans la catégorie C et quelques échelons de la catégorie B ont vu augmenter le nombre de points permettant le calcul de leur traitement brut et ce jusqu'à 9 points supplémentaires. Cette mesure représente en 2023 un coût de 43 K€ pour la collectivité.

Les mesures région :

Outre la mise en place du nouveau régime indemnitaire dans le cadre de la démarche « attractivité et fidélisation », d'autres décisions impactant favorablement le pouvoir d'achat des agents ont été prises en 2023 : versement d'un CIA exceptionnel, et versement de la prime exceptionnelle de pouvoir d'achat.

Ces mesures volontaristes de la collectivité et permises par délibération représentent un coût de 1,1 M€.

L'impact des créations de poste liées aux transferts de compétences Natura 2000 et FEADER :

La Région a décidé la création de 56 postes permanents et 12 contrats de projets en 2022 dans la perspective du transfert de compétences FEADER et Natura 2000. Le coût de ces postes en termes de masse salariale sur 2023 s'élève à 1,9 M€.

Programme 2200AA / 22P01 – Personnel ATT

Code programme		Intitulé du programme	Fonctionnement en CP 2023			Investissement en CP 2023		
M71	M57		Prévisions	Réalisations	Taux de réalisation	Prévisions	Réalisations	Taux de réalisation
2200AA	22P01	Personnel ATT	135 713 000,00	133 812 341,76	98,60%			

Les mesures réglementaires :

Les augmentations successives du SMIC au 1^{er} janvier et au 1^{er} mai 2023 ont généré une hausse de l'indice minimum 352 à 361 pour un coût de 605 K€ sur l'exercice 2023.

Surtout, le décret du 28 juin 2023 portant majoration de la rémunération des personnels des collectivités territoriales a eu pour effet de revaloriser le point d'indice des fonctionnaires de 1,5 % au 1^{er} juillet 2023. Cette décision réglementaire représente 810 K€ en 2023.

A compter du 1^{er} juillet 2023, les agents concernés par les plus petites rémunérations principalement dans la catégorie C et quelques échelons de la catégorie B ont vu augmenter le nombre de points permettant le calcul de leur traitement brut et ce jusqu'à 9 points supplémentaires. Cette mesure représente en 2023 un coût de 185 K€ pour la collectivité.

Enfin, l'exercice de certaines fonctions, à titre principal, dans des quartiers prioritaires de la politique de la ville (QPV) peuvent ouvrir droit à une Nouvelle Bonification Indiciaire (NBI). Un chantier de mise à jour des droits à cette NBI QPV a été réalisé sur l'année 2023 pour un coût de 300 K€.

Les mesures région :

Outre la mise en place du nouveau régime indemnitaire dans le cadre de la démarche « attractivité et fidélisation », d'autres décisions impactant favorablement le pouvoir d'achat des agents ont été prises en 2023 : versement d'un CIA exceptionnel, et versement de la prime exceptionnelle de pouvoir d'achat.

Les agents contractuels des lycées ont aussi bénéficié de la revalorisation de leur régime indemnitaire à compter du 1^{er} septembre 2023. Ils perçoivent depuis cette date 65 % du régime indemnitaire des agents titulaires. L'alignement de leur régime indemnitaire avec celui des permanents sera progressif jusqu'en septembre 2025.

Ces mesures volontaristes de la collectivité et permises par délibération représentent un coût de 3,4 M€.

Les mesures concernant les emplois impactant la masse salariale :

La collectivité a fait le choix de créer 20 postes permanents par délibération des 25 et 26 janvier 2023 et de les affecter à des lycées considérés en sous effectifs afin de leur donner les moyens de fonctionner. Ces créations seront compensées par des suppressions dans les établissements considérés comme étant en sur effectifs à partir de 2024 et lors des départs naturels d'agents.

Le coût de ces postes sur 2023 est de 230 K€.

Programme 0203AA / 02P03 – Politique du handicap

Code programme		Intitulé du programme	Fonctionnement en CP 2023			Investissement en CP 2023		
M71	M57		Prévisions	Réalisations	Taux de réalisation	Prévisions	Réalisations	Taux de réalisation
0203AA	02P03	Politique du handicap	187 650,00	79 536,43	42,39%	21 000,00	9 321,81	44,39%

Le renouvellement de la convention FIPHFP (Fonds pour l'Insertion des Personnes Handicapées dans la Fonction Publique) pour les années 2022-2024 a été validé lors de l'assemblée plénière du 23 juin 2022.

Les crédits ont été inscrits au budget 2023 en fonction des montants prévus par axe (maintien dans l'emploi, recrutement, formation, etc.) dans la convention.

Programme 0204AA / 02P04 – Collaborateurs de cabinet

Code programme		Intitulé du programme	Fonctionnement en CP 2023			Investissement en CP 2023		
M71	M57		Prévisions	Réalisations	Taux de réalisation	Prévisions	Réalisations	Taux de réalisation
0204AA	02P04	Collaborateurs de cabinet	968 000,00	883 683,22	91,29%			

Le montant voté dans ce programme est calculé pour permettre le recrutement de dix collaborateurs de cabinet comme les textes le prévoient.

Programme 0102AA / 01P02 – Assistants groupes d'élus

Code programme		Intitulé du programme	Fonctionnement en CP 2023			Investissement en CP 2023		
M71	M57		Prévisions	Réalisations	Taux de réalisation	Prévisions	Réalisations	Taux de réalisation
0102AA	01P02	Assistants groupes d'élus	957 385,00	751 347,95	78,48%			

Le programme des assistants de groupes d'élus est calculé en fonction des indemnités des élus connues au dernier compte administratif.

2. La gestion financière



Eléments de contexte de l'année 2023

L'année 2023 a été marquée par les conséquences persistantes de l'inflation, de la hausse des taux d'intérêts et du ralentissement économique. Dans ce contexte très incertain, la collectivité a dû réagir avec responsabilité, pour adapter son pilotage budgétaire.

L'action a été centrée sur l'aide à la décision, le pilotage budgétaire et une gestion comptable de qualité. Des outils de programmation de investissements ont été développés avec une démarche conséquente et inédite de structuration du plan pluriannuel des investissements (PPI) voté par l'assemblée le 15 décembre 2023.

Par ailleurs, des projets d'évolution ont été mis en œuvre, avec notamment le nouveau règlement budgétaire et financier, la préparation du passage à la nomenclature M57 ou de la mise en place du budget annexe des services d'aménagement numérique.

Descriptif des programmes budgétaires

Programme 1999P125 / 02P48 – Subventions et participations

Code programme		Intitulé du programme	Fonctionnement en CP 2023			Investissement en CP 2023		
M71	M57		Prévisions	Réalisations	Taux de réalisation	Prévisions	Réalisations	Taux de réalisation
1999P125	02P48	Subventions et participations	837 750,00	816 477,57	97,46%			

Ce programme a permis de financer les cotisations versées aux associations dont la région est membre et les subventions aux organisations syndicales représentatives.

En 2023, ce sont 67 adhésions qui ont été financées pour un montant de 629,9 K€, dont notamment les nouvelles adhésions aux associations « Les Entreprises pour la Cité », « Centre d'études et d'expertises sur les risques, la mobilité et l'aménagement (CEREMA) », et « Eau et agriculture durables du Châtillonnais ». Par ailleurs, 10 subventions, pour un montant total de 186,5 K€ ont été attribuées aux organisations syndicales représentatives ou à des structures dont l'action présente un intérêt régional.

Programme 1999P128 / 02P49 – Fonds d'intervention régional (FIR)

Code programme		Intitulé du programme	Fonctionnement en CP 2023			Investissement en CP 2023		
M71	M57		Prévisions	Réalisations	Taux de réalisation	Prévisions	Réalisations	Taux de réalisation
1999P128	02P49	FIR	252 250,00	252 250,00	100,00%			

Au titre du fonds d'intervention régional, 252 250,00 € ont été versés, répartis sur divers organismes.

En 2023, 110 structures ont reçu un financement au titre du FIR. La collectivité a notamment apporté son soutien à des associations ou communes pour des manifestations ou actions contribuant à l'attractivité et à l'animation du territoire.

Programme 0210AA / 02P05 – Finances

Code programme		Intitulé du programme	Fonctionnement en CP 2023			Investissement en CP 2023		
M71	M57		Prévisions	Réalisations	Taux de réalisation	Prévisions	Réalisations	Taux de réalisation
0210AA	02P05	Finances	323 124,00	250 852,81	77,63%			

Ce programme comprend les frais d'externalisation des audits d'opérations financées par les fonds européens, les honoraires des prestataires intervenant dans le domaine de la gestion de la dette et de la trésorerie (notation, assistance dette, marché arrangeur et avocat dans le cadre du programme de financement obligataire « EMTN »).

Sur un total de 34 opérations auditées au titre du tirage 2023, 11 audits ont été externalisés pour un montant total de 73,9 K€. Le reste des dossiers a été traité par la cellule audits d'opérations en Région. Le recours à l'externalisation des missions d'audit s'inscrit en net recul par rapport à l'année précédente, l'absence de dossiers multi-partenariaux permettant de mieux absorber la charge de travail en interne.

Par ailleurs, 94,8 K€ ont permis de financer les honoraires des prestataires de conseil en gestion de dette et de notation financière et 78 K€ ont été consacrés à l'accompagnement de la démarche d'élaboration du plan pluriannuel d'investissements.

Programme 0112AA / 01P05 – Constitution de provisions

Code programme		Intitulé du programme	Fonctionnement en CP 2023			Investissement en CP 2023		
M71	M57		Prévisions	Réalisations	Taux de réalisation	Prévisions	Réalisations	Taux de réalisation
0112AA	01P05	Provisions	1 100 000,00	1 064 579,71	96,78%			

Ce programme correspond aux risques provisionnés sur l'année. Il permet notamment de constituer des provisions pour dépréciation des comptes de tiers pour tenir compte du risque de non-recouvrement de certaines créances régionales, en particulier dans le cas de liquidations judiciaires d'entreprises auxquelles la Région a accordé des prêts ou avances remboursables.

En 2023, des provisions ont été constituées pour un volume global de 1,065 M€, à raison de 468 K€ au titre de provisions litiges ou contentieux, et 596,4 K€ au titre de dépréciations des comptes de tiers (liquidations judiciaires d'entreprises essentiellement).

Programme 0111AA / 01P04 – Admissions en non-valeur

Code programme		Intitulé du programme	Fonctionnement en CP 2023			Investissement en CP 2023		
M71	M57		Prévisions	Réalisations	Taux de réalisation	Prévisions	Réalisations	Taux de réalisation
0111AA	01P04	Admissions en non valeur	500 000,00	457 809,89	91,56%			

Ce programme permet de couvrir les admissions en non-valeur à échoir sur l'exercice. En 2023, le volume d'admissions en non-valeur s'est élevé à 457,8 K€.

Programme 0106AA / 01P03 – Fonds de solidarité péréquation

Code programme		Intitulé du programme	Fonctionnement en CP 2023			Investissement en CP 2023		
M71	M57		Prévisions	Réalisations	Taux de réalisation	Prévisions	Réalisations	Taux de réalisation
0106AA	01P03	Fonds de solidarité péréquation	1 026 876,00	1 026 876,00	100%			

Le mécanisme de péréquation des ressources régionales a été refondu suite à la suppression de la part régionale de la CVAE.

Ce programme permet de financer la contribution de la Région au « Fonds de solidarité » mis en œuvre par la loi de finances pour 2022 à l'attention des régions d'outre-mer et de la Corse. Ce fonds est principalement assis sur la dynamique de la TVA.

En 2023, la contribution de la Région BFC s'est élevée à 1,027 M€.

Programme 0107AA / 01P35 – Régularisations de fiscalité

Code programme		Intitulé du programme	Fonctionnement en CP 2023			Investissement en CP 2023		
M71	M57		Prévisions	Réalisations	Taux de réalisation	Prévisions	Réalisations	Taux de réalisation
0107AA	01P35	Régularisations de fiscalité	3 689 373,00	3 689 373,00	100%			

L'atterrissage définitif de 2022 de la recette de TVA a été de + 8,57 %, soit une évolution moins favorable que prévu (+ 9,58 %). Il en résulte un trop perçu par la région, devant être régularisé sur l'exercice 2023 pour un montant de 3,7 M€.

Programmes 0120AA / 01P06, 0121AA / 01P07, 0122AA / 01P08, 0123AA / 01P09, 0126AA / 01P12 – Service de la dette

Code programme		Intitulé du programme	Fonctionnement en CP 2023			Investissement en CP 2023		
M71	M57		Prévisions	Réalisations	Taux de réalisation	Prévisions	Réalisations	Taux de réalisation
0120AA	01P06	Amortissement en capital				75 000 000,00	72 931 768,52	97,24%
0121AA	01P07	Intérêts de la dette	34 250 000,00	33 763 222,10	98,58%			
0122AA	01P08	Intérêts court terme	1 530 000,00	1 396 608,09	91,28%			
0123AA	01P09	Frais divers s/emprunts annuelles-Serv bancaires	410 000,00	96 083,31	23,43%			
0126AA	01P12	Ecritures de régularisation dette et ICNE AA	1 950 000,00	1 059 298,45	54,32%			

Ces programmes regroupent les dépenses afférentes au service de la dette, qui comprennent :

- l'amortissement de la dette en capital (72,9 M€) (*hors gestion active de la dette*),
- les intérêts de la dette à long terme (36,2 M€) ;
- les autres frais financiers et commissions (96 K€).

Une partie détaillée de la gestion de dette et de trésorerie figure en partie V du présent rapport.

Programme 0124AA / 01P10 – Gestion active de la dette / Revolving

Code programme		Intitulé du programme	Fonctionnement en CP 2023			Investissement en CP 2023		
M71	M57		Prévisions	Réalisations	Taux de réalisation	Prévisions	Réalisations	Taux de réalisation
0124AA	01P10	Revolving				5 000 000,00	5 000 000,00	100,00%

Ce programme permet d'utiliser en cours d'année les emprunts revolving souscrits par la Région, dans un but d'optimisation de la gestion de trésorerie. Cette inscription est équilibrée en recettes et en dépenses (6 M€).

3. La communication et la participation citoyenne



Éléments de contexte de l'année 2023

En 2023, la Région Bourgogne-Franche-Comté a déployé la stratégie avec la mise en place des campagnes de grande ampleur, le renforcement de la visibilité sur ses investissements, et les campagnes compétences.

Descriptif des programmes budgétaires

Programme 1999P094 / 02P46 – Communication institutionnelle

Code programme		Intitulé du programme	Fonctionnement en CP 2023			Investissement en CP 2023		
M71	M57		Prévisions	Réalisations	Taux de réalisation	Prévisions	Réalisations	Taux de réalisation
1999P094	02P46	Communication institutionnelle	3 671 862,46	3 003 680,42	81,80%	125 438,67	17 600,17	14,03%

En 2023, deux meta campagnes ont été déployées : orientation et développement économique.

Un magazine toutes boites aux lettres a été produit, en accompagnement de la meta campagne sur le développement économique.

10 campagnes compétences ont été mises en place.

Un certain nombre d'actions de visibilité ont été déployées (CREPS, habillage Viotte, visibilité et partenariats avec la Presse Quotidienne Régionale).

En parallèle de ces prises de paroles, la direction de la communication a accompagné l'ensemble des directions opérationnelles pour informer et valoriser les actions déployées dans chacune des politiques publiques, en mettant à disposition différents outils : production de vidéos, de motion design, de documents print ou digitaux, relations presse, valorisation des actions par le biais de nos publications site internet ou réseaux sociaux, évènementiels de petite ou grande ampleur (SIA, festivals, inauguration lycées...).

Programme 0252AA / 02P24 – Promotion des mobilités / Déploiement de la marque Mobigo

Code programme		Intitulé du programme	Fonctionnement en CP 2023			Investissement en CP 2023		
M71	M57		Prévisions	Réalisations	Taux de réalisation	Prévisions	Réalisations	Taux de réalisation
0252AA	02P24	Promotion des mobilités / Déploiement de la marque Mobigo	6 840,00	6 840,00	100,00%			

En 2023, la ces crédits ont permis la création du concept créatif de la vidéo tuto de l'application mobigo.

Programme 0250PR / 02P22PR – PAIR Communication

Code programme		Intitulé du programme	Fonctionnement en CP 2023			Investissement en CP 2023		
M71	M57		Prévisions	Réalisations	Taux de réalisation	Prévisions	Réalisations	Taux de réalisation
0250PR	02P22PR	PAIR Communication				50 000,00	0,00	0,00%

Le lien entre le prestataire et les porteurs de projets à postériori de la réalisation est complexe, et la pose pas toujours adaptée au projet. Aucun crédit n'a pu être mobilisé en 2023 sur ce programme.

Programme 2010P046 / 02P51 – Démocratie participative

Code programme		Intitulé du programme	Fonctionnement en CP 2023			Investissement en CP 2023		
M71	M57		Prévisions	Réalisations	Taux de réalisation	Prévisions	Réalisations	Taux de réalisation
2010P046	02P51	Démocratie participative	43 000,00	40 062,50	93,17%	300 000,00	161 887,45	53,96%

En 2023, la collectivité a continué à verser les subventions du festival des solutions 2022 aux porteurs de projets. La partie fonctionnement est liquidée mais un certain nombre de dossiers en investissement restent à solder du fait de l'avancement des projets en eux-mêmes.

En termes de projets, l'action de la démocratie participative s'est concentrée autour du lancement de 2 nouvelles actions :

La convention citoyenne pour le climat et la biodiversité :

- préfiguration durant toute l'année, impliquant élus et agents régionaux des partenaires.
- lancement fin novembre : avec 36 citoyens jusqu'en juin 2024 – 5 sessions d'échanges.
- mandat confié aux citoyens : imaginer des modes de vie robustes et désirables pour habiter en BFC et faire face au réchauffement climatique et à l'érosion de la biodiversité.
- newsletters Convention pour suivre l'actualité.

Lancement du GIEC (Groupe d'experts intergouvernemental sur l'évolution du climat) régional, le GREBE (Groupement régional des experts de la biodiversité et de l'environnement) et définition de ses objectifs :

- approfondir et comprendre les phénomènes en cours,
- se projeter à plus ou moins long termes,
- partager et diffuser les connaissances,
- acculturer les citoyens de la convention citoyenne,
- appuyer et éclairer la décision publique sur les marges d'action pour préserver la biodiversité et s'adapter au changement climatique,
- affirmer la place de la recherche scientifique dans le débat public local.

4. Le CESER

Poids dans le budget global
de 1 642,51 M€
(hors dette et résultat)



Réalisations 2023

CPF
1,32 M€

Taux d'exécution 2023

91,29%
en fonctionnement

Eléments de contexte de l'année 2023

Selon la loi, « Le conseil économique, social et environnemental régional est, auprès du conseil régional et du président du conseil régional, une assemblée consultative. Il a pour missions d'informer le conseil régional sur les enjeux et conséquences économiques, sociaux et environnementaux des politiques régionales, de participer aux consultations organisées à l'échelle régionale, de conduire des études de prospective territoriale régionale ainsi que de contribuer à des évaluations et à un suivi des politiques publiques régionales ».

2023 marque la fin de la première mandature du CESER Bourgogne-Franche-Comté. La seconde assemblée régionale a donc finalisé différents travaux, organisé son séminaire de fin de mandat réunissant les organismes représentés et dressé le bilan du mandat.

Descriptif des programmes budgétaires

Programme 0261AA / 03P02 – Fonctionnement CESER

Code programme		Intitulé du programme	Fonctionnement en CP 2023			Investissement en CP 2023		
M71	M57		Prévisions	Réalisations	Taux de réalisation	Prévisions	Réalisations	Taux de réalisation
0261AA	03P02	Fonctionnement CESER	114 000,00	85 377,09	74,89%			

Publication des travaux du CESER et de diffusion :

Les principaux documents publiés en 2023 sont « L'orientation : un parcours complexe pour des jeunes en quête d'informations » en réponse à la saisine de Mme la Présidente de Région, « Les patrimoines, levier du développement local durable dans les territoires ruraux en Bourgogne-Franche-Comté », « Mutations du modèle associatif, un virage à prendre ».

Organisation matérielle des séances plénières et de l'ensemble des autres réunions :

Le CESER a organisé 6 séances plénières au cours de l'année ainsi que son séminaire de fin de mandat à Nuits-Saint-Georges.

Démarche CESER « hors les murs » :

Le Bureau du CESER est allé à la rencontre d'acteurs régionaux : le Mattern Lab à Montbéliard, la Maison de Services au public à Lavoncourt (70), le Conseil Territorial de la Santé 58, la délégation ARS 58, le Pôle Voir Ensemble Centre Auvergne Bourgogne et la mairie de Nevers sur la santé, les acteurs de l'emploi à Pontarlier et Métabief, les acteurs de la filière Comté à Poligny.

Les commissions du CESER se sont également déplacées dans le territoire régional dans le cadre de leurs travaux.

Programme 0262AA / 03P03 – Indemnités et frais de mission CESER

Code programme		Intitulé du programme	Fonctionnement en CP 2023			Investissement en CP 2023		
M71	M57		Prévisions	Réalisations	Taux de réalisation	Prévisions	Réalisations	Taux de réalisation
0262AA	03P03	Indemnités et frais de mission CESER	1 330 000,00	1 232 864,80	92,70%			

Ce programme permet l'indemnisation des conseillers membres du CESER Bourgogne-Franche-Comté et le remboursement des frais qu'ils engagent dans l'exercice de leur mandat.

En 2023, le CESER a organisé 220 réunions de travail.

5. Les systèmes d'information



Éléments de contexte de l'année 2023

L'année 2023 constitue la première année de mise en œuvre du Schéma Directeur des Systèmes d'Information (SDSI) couvrant la période 2023-2025. Il s'agit du premier SDSI de la Région Bourgogne-Franche-Comté destiné à recenser les besoins numériques des directions, à les prioriser, les objectiver et à planifier leur mise œuvre.

Des projets métiers importants ont démarré en 2023 comme EUROPAC (outil de gestion des aides agricole Européenne) en juin, ONDE (Outil Numérique de Développement Economique) et LICORNE (Evolution de l'application des transports scolaires) en juillet, d'autres comme AIR ont vu la livraison des premiers modules.

Dans le domaine de la formation professionnelle, la Région s'est distinguée en mettant en place une interface entre l'application régionale ATHENA et la base de données nationale AGORA.

Enfin 2023 a été marqué par la livraison du projet EFFILOGIS.

Les projets de dématérialisation des procédures internes se sont poursuivis avec le déploiement du parapheur électronique. Une étude visant à fixer le cadre et la stratégie de gestion électronique des documents et d'archivage a également été lancée.

Des chantiers techniques ont également abouti au cours de l'année comme le renforcement de la sécurité du poste de travail avec l'évolution du VPN (Fortinet), le verrouillage de fonctionnalités sensibles du poste de travail (BIOS), la mise en place d'un système d'impression sécurisé et la généralisation de la téléphonie logicielle en lieu et place du téléphone traditionnel (Rainbow).

Dans le domaine réseau, 2023 a été marquée par le déploiement, dans le cadre du nouveau marché passé avec ORANGE, des liens d'interconnexions SDWAN reliant les différents sites.

La DSI s'est largement mobilisée pour participer aux projets d'aménagement des bâtiments VIOTTE et ELITHIS.

Enfin, à l'occasion du renouvellement du CESER, en fin d'année, la DSI a procédé à l'acquisition, au paramétrage et au déploiement des équipements attribués aux membres du CESER.

Descriptif des programmes budgétaires

Programme 1999P068 / 02P45 – Equipement et logiciel informatiques

Code programme		Intitulé du programme	Fonctionnement en CP 2023			Investissement en CP 2023		
M71	M57		Prévisions	Réalisations	Taux de réalisation	Prévisions	Réalisations	Taux de réalisation
1999P068	02P45	Equipement et logiciel informatiques	5 595 109,65	4 693 801,14	83,89%	6 590 167,58	5 419 160,18	82,23%

Ce programme unique porte l'ensemble des crédits de la direction des systèmes d'information, en fonctionnement comme en investissement.

En investissement, ce programme vise à maintenir en conditions opérationnelles des infrastructures serveurs et postes de travail.

Les crédits alloués ont permis d'équiper les nouveaux agents, de renouveler la dotation matérielle des membres du CESER, de renouveler les postes de travail des agents (1/5^{ème} du parc tous les ans), d'équiper les bâtiments Viotte et Elithis, de renouveler les copieurs, d'installer de nouvelles salles de visioconférences et de maintenir à niveau les infrastructures systèmes, réseaux et téléphoniques.

Ce programme permet aussi de réaliser des projets inscrits au Schéma Directeur des Systèmes d'Information et maintien à niveau des applications en production. En 2023, parmi les projets inscrits au SDSI, certains projets importants ont connu des avancées significatives :

- démarrage du projet EUROPAC en juin 2023,
- démarrage des projets ONDE et LICORNE en juillet 2023,
- livraison des premiers modules de AIR,
- livraison de l'application EFFILOGIS,
- mise en service du nouvel Intranet des élus.

En parallèle, des interventions ont été réalisées sur les applications en production pour assurer leur maintien en conditions opérationnelles et prendre en compte à la fois les évolutions réglementaires et les évolutions techniques. C'est le cas notamment des applications des grandes fonctions support comme la gestion des ressources humaines, les finances, les marchés, les assemblées mais aussi les applications comme ATHENA, SOLSTIIS, ODYSSEE.

En fonctionnement, les crédits alloués ont permis de prendre en charge :

- les maintenances des applications métiers, des systèmes de base de données (Oracle), de virtualisation postes de travail et serveurs (VMWARE), de sauvegarde, des matériels de stockage, onduleurs, des copieurs, des imprimantes, des systèmes de téléphonie et de visio, l'entretien et réparations etc.

- les communications téléphoniques fixes et mobiles et les liens d'interconnexions des sites et l'accès à Internet,
- les prestations d'assistance sur les applications (RH, finances, subventions, infocentre, ...), les interventions sur les bases de données Oracle, Postgre), sur les systèmes, le stockage
- l'hébergement de sites et l'achats de certificats,
- la location des logiciels Microsoft 365, Rainbow, outils collaboratifs, PAO, Autocad...
- les prestations dans le domaine de la sécurité (Audits, centre opérationnel de sécurité).

6. Les moyens généraux



Eléments de contexte de l'année 2023

La Direction des Moyens généraux est chargée du pilotage des moyens techniques et logistiques de la collectivité régionale sur le périmètre suivant : la gestion des ressources immobilières dédiées à l'administration, l'accueil physique et téléphonique des usagers, les moyens de reprographie, le parc automobile, le transport des élus, la logistique interne, les réceptions, la maintenance et la sécurité des locaux. Les actions qui en découlent, contribuent aux bonnes conditions de travail des agents et des élus de la Région. La direction gère également des sites sur le territoire régional hors EPLE sur lesquels du personnel de la Région est déployé ou non.

La direction des moyens généraux poursuit la mise en œuvre de son schéma directeur immobilier et environnemental du patrimoine administratif de la collectivité conformément au PPI.

L'année 2023 a été marquée, à Besançon par :

- la réception du site de Viotte avec ses aménagements intérieurs et l'intégration de 280 agents ainsi que la procédure de stationnements,
- le déplacement de l'atelier de reprographie à Castan,
- l'acquisition du bâtiment Delavelle pour réduction des coûts de fonctionnement du site en devenant propriétaire,
- la location du bâtiment Brégille aux associations environnementales régionales en vue d'une cession en 2024.

A Dijon, il s'agit de la mise en place d'une nouvelle organisation des locaux pour environ 230 agents.

Grâce à l'acquisition de niveaux supplémentaires (du R+6 au R+9) dans la tour Elithis, les agents du site 46 Devosges ont été transférés vers ces nouveaux locaux, tandis que 89 agents des sites de Garibaldi ont rejoint le site 46 Devosges. Les agents ont été regroupés par pôle au sein de ces bâtiments pour améliorer la transversalité et la communication au sein de chaque pôle.

Le Plan de Sobriété Énergétique (PSE) de la collectivité, expérimenté en début d'année 2023, s'est vu déployé et pérennisé sur les bâtiments administratifs pour participer à l'effort national de réduction des émissions de gaz à effet de serre et des consommations énergétiques. Dans la continuité du décret tertiaire, qui vise à améliorer l'efficacité énergétique des bâtiments publics, une campagne de 19 audits énergétiques a été réalisée sur les différents bâtiments administratifs dans le but de cerner les opportunités d'optimisation énergétique.

Dans le cadre de la Loi d'Orientation des Mobilités (LOM), la direction des moyens généraux poursuit l'acquisition de véhicules à faible émission. Cette mesure témoigne de l'engagement en faveur de la transition énergétique et de la réduction de l'empreinte carbone, conformément aux directives environnementales et de développement durable.

Globalement, la sécurité des sites administratifs a été renforcée en 2023.

Par ailleurs, les biens immobiliers nécessaires à l'exercice de la compétence transports scolaires ont été transférés par BEA vers la SPL MOBILITE.

Dans le cadre du projet de direction, la démarche "mieux communiquer avec les usagers de la DMG" a été initiée.

En partenariat avec la DTN et en réponse à l'appel à projet Européen Smart Building, la démarche "Hyperviseur " pour une gestion hypervisée des sites administratifs a été lancée.

Descriptif des programmes budgétaires

Programme 0230AA / 02P10 – Administration générale

Code programme		Intitulé du programme	Fonctionnement en CP 2023			Investissement en CP 2023		
M71	M57		Prévisions	Réalisations	Taux de réalisation	Prévisions	Réalisations	Taux de réalisation
0230AA	02P10	Administration générale	5 354 859,00	5 222 029,69	97,52%	865 902,05	706 195,07	81,56%

En fonctionnement, ce programme permet de faire fonctionner la collectivité et le parc administratif dans son ensemble : loyers, charges, fluides, dépenses de maintenance, parc automobile, ménage, assurances, prestations de restauration. La direction des moyens généraux poursuit une démarche d'optimisation budgétaire sur les dépenses courantes dans un périmètre en évolution et dans un contexte d'inflation. L'année 2023 a été marquée par des doublons jusqu'à l'installation des agents au sein de Viotte à Besançon et au sein de nouveaux étages acquis sur la Tour Elithis.

En investissement, sur ce programme, la collectivité a procédé au renouvellement de la flotte automobile (véhicules propres) et acquis du mobilier en vue de l'installation dans les nouveaux locaux de d'Elithis et Viotte.

Programme 0232PP / 02P13 – Acquisition locaux Région (hors lycées)

Code programme		Intitulé du programme	Fonctionnement en CP 2023			Investissement en CP 2023		
M71	M57		Prévisions	Réalisations	Taux de réalisation	Prévisions	Réalisations	Taux de réalisation
0232PP	02P13	Acquisition locaux Région (hors lycées)				3 078 032,38	3 069 108,99	99,71%

Sur ce programme budgétaire, les crédits ont permis d'honorer les actions déjà engagées (AP et AE affectées au cours des exercices antérieurs).

Le bâtiment Viotte dont les travaux ont débuté en 2019, a été livré le 1^{er} septembre 2023.

Les 280 agents en provenance des sites de Lafayette, La City, Bregille, Delavelle, le CESER et en partie Convention ont pu prendre possession de leurs nouveaux espaces de travail à l'automne 2023.

Plusieurs appels de fonds ont été émis et réglés en 2023 pour un montant global de 3,069 M€.

Programme 0233PR / 02P14PR – Plan de relance 2020 Moyens généraux

Code programme		Intitulé du programme	Fonctionnement en CP 2023			Investissement en CP 2023		
M71	M57		Prévisions	Réalisations	Taux de réalisation	Prévisions	Réalisations	Taux de réalisation
0233PR	02P14PR	Plan de relance 2020 Moyens generaux				3 003 344,03	2 373 692,83	79,03%

Sur ce programme budgétaire, les crédits ont permis d'honorer les actions déjà engagées (AP affectées au cours des exercices antérieurs).

Les travaux programmés répondent aux objectifs de la Région sur le site du château de Châteauneuf, à savoir la mise en sécurité des personnes et des biens, la mise en accessibilité du site et l'extension du domaine visitable. L'opération « Châteauneuf » a débuté le 5 mai 2022 et se terminera à la fin du premier semestre 2024. Les travaux de construction du nouvel accueil sont en cours de finalisation et ce bâtiment jouira d'une qualité environnementale exemplaire (toiture terrasse végétalisée, structure en matériaux biosourcés, besoins en énergie réduits à leur strict nécessaire, ...). Les rénovations des tours, de la passerelle d'accès, de la charpente couverture de la tour de la Porte sont autant de faits marquants notamment par la qualité de la réalisation par des artisans compagnons au plus proche de leur art.

Le plan de relance comprend également l'installation des panneaux photovoltaïques sur les bâtiments administratifs des 16 et 17 Trémouille à Dijon réalisée en 2023. Ils sont en service et l'ensemble produit désormais de l'électricité pour une autoconsommation sur ces deux bâtiments.

Programme 0234AA / 02P15 – MRI

Code programme		Intitulé du programme	Fonctionnement en CP 2023			Investissement en CP 2023		
M71	M57		Prévisions	Réalisations	Taux de réalisation	Prévisions	Réalisations	Taux de réalisation
0234AA	02P15	MRI	341 840,02	341 840,02	100,00%	106 740,00	79 588,74	74,56%

En fonctionnement, ce programme permet de faire fonctionner le bâtiment avec un budget qui était en légère hausse en raison notamment de l'augmentation du prix des fluides.

En investissement, il correspond aux opérations de travaux visant à la sécurité du site et à l'équipement des salles en matériels de visio-conférences.

Programme 0237AA / 02P17 – Bâtiments administratifs

Code programme		Intitulé du programme	Fonctionnement en CP 2023			Investissement en CP 2023		
M71	M57		Prévisions	Réalisations	Taux de réalisation	Prévisions	Réalisations	Taux de réalisation
0237AA	02P17	Bâtiments administratifs				1 844 726,44	1 681 098,48	91,13%

Sur ce programme des interventions techniques orientées vers l'amélioration de la performance énergétique des bâtiments et de rénovation du parc immobilier ont été réalisées.

Dans la continuité du décret tertiaire, qui vise à améliorer l'efficacité énergétique des bâtiments publics, une campagne de 19 audits énergétiques a été réalisée sur les différents bâtiments administratifs dans le but de cerner les opportunités d'optimisation énergétique.

Des travaux d'aménagements à Elithis et à Castan (aménagement de la salle de reprographie) ont notamment été effectués.

7. Le cabinet

Poids dans le budget global
de 1 642,51 M€
(hors dette et résultat)



Réalisations 2023

CPF
0,04 M€

Taux d'exécution 2023

61,11%
en fonctionnement

Descriptif des programmes budgétaires

Programme 0251AA / 02P23 – Cabinet

Code programme		Intitulé du programme	Fonctionnement en CP 2023			Investissement en CP 2023		
M71	M57		Prévisions	Réalisations	Taux de réalisation	Prévisions	Réalisations	Taux de réalisation
0251AA	02P23	Cabinet	70 000,00	42 773,61	61,11%			

Ce programme a permis de financer diverses dépenses de fonctionnement liées aux activités du cabinet pour 42,8 K€.

8. L'évaluation des politiques publiques



Éléments de contexte de l'année 2023

L'évaluation consiste à mesurer, observer et analyser les effets d'une politique, dès sa conception, pendant ou après sa mise en œuvre. Elle produit des connaissances et permet aux acteurs publics de porter un regard critique, avant de décider de façon éclairée de maintenir, de faire évoluer voire de supprimer une politique.

Elle contribue ainsi à rationaliser la prise de décision publique, à moderniser la gestion de l'administration et des services publics et à rendre plus efficace la dépense publique.

L'évaluation des politiques publiques comporte deux volets : l'évaluation réglementaire des fonds européens et l'évaluation des politiques régionales « classiques ». L'approche globale favorise une meilleure articulation et donc une plus grande cohérence des politiques entre elles.

Les 3 priorités de la stratégie de mandat :

- Priorité 1 : Faire de l'évaluation un outil majeur de la stratégie de mandat et développer la culture de l'évaluation ;
- Priorité 2 : Conforter la portée et la gouvernance de l'évaluation ;
- Priorité 3 : Renforcer la transparence des évaluations de l'action publique avec les partenaires et porteurs de projets, assurer un suivi annuel des actions prioritaires de ce mandat et faire de l'évaluation un outil démocratique et de transparence.

Les évaluations des programmes européens sont accessibles sur le site « l'Europe s'engage en Bourgogne-Franche-Comté » et les évaluations des politiques publiques sont publiées sur l'Intranet de la Région.

Le comité de suivi de l'évaluation et de la redevabilité (CoSER) réuni le 9 mars 2023 a adopté le programme de travail pour 2023.

Descriptif des programmes budgétaires

Programme 2011P022 / 02P52 – Evaluation des politiques publiques régionales

Code programme		Intitulé du programme	Fonctionnement en CP 2023			Investissement en CP 2023		
M71	M57		Prévisions	Réalisations	Taux de réalisation	Prévisions	Réalisations	Taux de réalisation
2011P022	02P52	Evaluation des politiques publiques régionales	425 000,00	377 094,00	88,73%			

8 évaluations ont été finalisées en 2023 :

- Dispositif de formation linguistique (DFL)
- Dispositif de prêt d'ordinateurs aux lycéens ORDIL
- Tourisme fluvial
- Aménagement du territoire en matière de santé
- Trame verte
- Modules de formation « services à la personne »
- Carte avantages jeunes
- Impact de la commande publique

9 évaluations engagées en 2023 :

- Plateformes de recherche
- Parcs naturels régionaux
- Aides au permis de conduire
- Dispositifs d'audits et de conseil en agriculture
- Orientation : appel à projets actions innovantes
- Egalité femmes / hommes dans le processus d'orientation
- Formation professionnelle : appel à projets initiatives territoriales
- Sécurisation des parcours dans l'Intérim
- Evaluation d'impact sur la santé

Des vidéos sont réalisées afin de communiquer sur les résultats des évaluations.

9. La modernisation de l'action publique

Poids dans le budget global de 1 642,51 M€ (hors dette et résultat)



Réalisations 2023

CPF
0,25 M€

Taux d'exécution 2023

95,19%
en fonctionnement

Éléments de contexte de l'année 2023

La délégation à la modernisation de l'action publique accompagne la direction générale dans sa démarche de transformation des pratiques professionnelles et managériales. Elle agit dans les domaines suivants : accompagnement managérial, amélioration continue du fonctionnement de l'administration, conduite de projets, coopération et communication au sein des équipes, qualité de service à l'utilisateur et l'usager, innovation, communication interne et managériale, égalité /diversité.

En 2023, elle a poursuivi ses accompagnements des directions et des managers, son action de formation et sensibilisation, ses expérimentations dans le domaine du management et des politiques publiques, la mise en œuvre de la communication interne et managériale.

Descriptif des programmes budgétaires

Programme 0201AA / 02P02 – Développement mode projet

Code programme		Intitulé du programme	Fonctionnement en CP 2023			Investissement en CP 2023		
M71	M57		Prévisions	Réalisations	Taux de réalisation	Prévisions	Réalisations	Taux de réalisation
0201AA	02P02	Développement mode projet	259 960,00	247 462,20	95,19%	12,08	0,00	0,00%

Sensibilisation sur de nouvelles pratiques professionnelles :

Le dispositif « Adaptons le travail au cerveau » vise à améliorer les modes de travail individuels et collectifs ainsi qu'à créer des environnements de travail favorisant l'engagement, la réduction du stress, de la fatigue et de la surcharge mentale. 112 agentes et agents ont ainsi pu comprendre le fonctionnement du cerveau et l'influence de leurs modes de travail sur ce dernier et développer leurs capacités à s'organiser, collaborer et s'adapter.

Réalisation des boussoles managériales :

Une trentaine de nouvelles boussoles ont été réalisées en 2023. Cet outil leur permet de situer leurs pratiques par rapport à un référentiel de 18 pratiques managériales. Il donne l'occasion de repérer et valoriser les pratiques qui sont perçues comme acquises et à l'œuvre, et celles sur lesquelles il ou elle est invité-e à progresser.

Premier baromètre social pour les services administratifs :

Cette enquête de mesure de la qualité de vie et des conditions de travail (QVCT) a été réalisée pour sonder l'ensemble des notions relatives au « bien-être au travail », développer l'écoute et la prise en compte des attentes du personnel. 69 % des agentes et des agents y ont participé.

Deuxième édition du Baromètre AFNOR expérience citoyen :

Dans le cadre du déploiement du programme Services publics + (démarche d'amélioration continue des services publics centrée sur l'expérience usager-es), un second baromètre AFNOR a été réalisé pour le siège et les unités territoriales transport. Il permet de mesurer les principaux déterminants de la satisfaction de l'usager-e, comme l'accessibilité, la courtoisie, la personnalisation, au travers de tous les canaux de contact.

Poursuite de l'expérimentation sur la communication et la coopération au sein des équipes :

L'expérimentation Comcoop® débutée au second semestre 2022 s'est poursuivie en 2023. Cette opération vise à doter les équipes de compétences spécifiques en matière de gestion des situations et des relations pour renforcer, maintenir, relancer les coopérations.

Organisation de deux séminaires de l'encadrement :

Deux séminaires ont réuni la communauté managériale. Au programme notamment : des conférences sur les leviers de la motivation, les émotions au travail, la communication égalitaire, l'intelligence artificielle, des tables rondes et des mini-conférences valorisant des réalisations des directions, un spectacle-débat sur l'égalité femmes-hommes, etc.

Organisation du Mois de l'innovation publique :

Pour la seconde année, cet événement a été organisé avec l'Etat et le CNFPT. 33 événements ont été proposés : conférences (la transformation publique à l'heure des transitions, légitimer le jeu dans les pratiques professionnelles, créativité-échec-innovation à la lumière des neurosciences, etc.), foires aux outils, marché aux expériences managériales, ateliers sur de nouveaux formats (fresque des nouveaux récits et fresque du sexisme), journée du réseau des pionniers et pionnières de l'innovation publique, etc.

Création du centre de ressources régional égalité femmes – hommes :

Dans le cadre du contrat de plan Etat-Région 2021 - 2027, l'État et la Région portent un projet original commun, celui de coconstruire le premier Centre de ressources Bourguignon-Franc-Comtois en matière d'égalité entre les femmes et les hommes. Après une phase de définition des besoins, l'année 2023 a permis de lancer deux actions structurantes : le travail sur la communication et le recrutement d'un animateur chargé du pilotage du projet et du réseau régional.

10. Les assemblées, documentation, courrier



Eléments de contexte de l'année 2023

En 2023, la priorité a été de proposer des services numériques adaptés et faciles d'accès dans un contexte de modernisation de l'administration régionale. Cette démarche permet de rendre un service public de qualité aux usagers de la collectivité, de faciliter l'accès à l'information et d'accompagner l'évolution des pratiques en faveur de la dématérialisation.

La Région a poursuivi sa démarche de prévention et de lutte des conflits d'intérêts afin de garantir l'expression de la démocratie locale et de sécuriser les actes.

Dans ce cadre, divers projets d'envergure ont été entrepris, notamment :

- le lancement d'un nouveau portail documentaire,
- la contribution à un intranet dédiés aux élus,
- la recherche d'un déontologue pour les élus du conseil régional.

Descriptif des programmes budgétaires

Programme 0220AA / 03P01 – Assemblées

Code programme		Intitulé du programme	Fonctionnement en CP 2023			Investissement en CP 2023		
M71	M57		Prévisions	Réalisations	Taux de réalisation	Prévisions	Réalisations	Taux de réalisation
0220AA	03P01	Assemblées	5 338 905,13	4 908 790,73	91,94%			

Ce programme affiche un montant mandaté de 4,9 M€. Il comprend essentiellement les crédits relatifs au statut des 100 élus régionaux. Conformément aux textes en vigueur, cela concerne les indemnités, les charges patronales et les frais de déplacement remboursés aux élus pour l'exercice de leur mandat.

Ce programme intègre également les formations suivies par les élus. Pour être prises en charge par la collectivité, les formations doivent être dispensées par des organismes agréés par le ministère chargé des collectivités territoriales. La liste des formations suivies par les élus figure dans les annexes légales du compte administratif. Les crédits non consommés sur l'exercice 2023 font l'objet d'un report sur l'exercice suivant.

Sont également gérées sur cette ligne budgétaire les frais des prestataires auxquels l'administration fait appel pour l'organisation des assemblées plénières : sténotypiste, personnes pratiquant le langage des signes.

Programme 0221AA / 02P08 – Documentation

Code programme		Intitulé du programme	Fonctionnement en CP 2023			Investissement en CP 2023		
M71	M57		Prévisions	Réalisations	Taux de réalisation	Prévisions	Réalisations	Taux de réalisation
0221AA	02P08	Documentation	320 000,00	286 456,56	89,52%			

Une partie importante des crédits de la documentation est affectée chaque année au règlement des droits de copie. En 2023, ce sont plus de 30 % du budget, 108 412 €, qui ont été versés au centre français d'exploitation du droit de copie.

Le service documentation prend en charge l'acquisition de ressources documentaires professionnelles ainsi que le coût des abonnements des directions du conseil régional : presse régionale, nationale et revues professionnelles. Le recours aux abonnements numériques s'est fortement développé ces deux dernières années. Cela permet aux agents d'accéder à leurs ressources professionnelles librement et facilement quel que soit leur lieu de travail.

Ce budget offre également la possibilité à la documentation de faire appel à des outils de veille afin de repérer l'information stratégique à la fois dans la presse mais également sur internet et via les réseaux sociaux aujourd'hui largement utilisés par les médias.

Programme 0222AA / 02P09 – Courrier

Code programme		Intitulé du programme	Fonctionnement en CP 2023			Investissement en CP 2023		
M71	M57		Prévisions	Réalisations	Taux de réalisation	Prévisions	Réalisations	Taux de réalisation
0222AA	02P09	Courrier	300 000,00	199 564,77	66,52%			

Ce programme regroupe l'ensemble des frais d'affranchissement ainsi que les coûts des différents contrats de collecte et remise du courrier et contrats de location des machines à affranchir.

Le contrat des navettes nocturnes quotidiennes entre les 2 sites Dijon / Besançon est également pris en charge sur ce programme. Cela concerne essentiellement le transport de dossiers et de parapheurs. L'organisation des services ainsi que la dématérialisation et l'usage de la signature électronique ont permis de réduire très nettement les volumes transportés.

Programme 0101AA / 01P01 – Groupes d'élus

Code programme		Intitulé du programme	Fonctionnement en CP 2023			Investissement en CP 2023		
M71	M57		Prévisions	Réalisations	Taux de réalisation	Prévisions	Réalisations	Taux de réalisation
0101AA	01P01	Groupes d'élus	134 000,00	63 825,00	48%			

Les groupes utilisent l'enveloppe financière annuelle de 1 340 € par élu mise à leur disposition pour l'acquisition de fournitures de bureau, de documentation, de timbres ou encore d'abonnements téléphoniques conformément à l'article L.4132-23 du CGCT et à la délibération prise en début de mandature. Le taux de consommation de ces crédits varie d'un groupe à l'autre en fonction de leurs besoins. Leur gestion est effectuée en lien étroit avec les présidents de groupe.

11. Les achats - Les affaires juridiques et archives

Poids dans le budget global
de 1 642,51 M€
(hors dette et résultat)



Réalisations 2023

CPF
0,90 M€

Taux d'exécution 2023

87,25%
en fonctionnement

Achats

Éléments de contexte de l'année 2023

L'année 2023 a été particulièrement dense, avec 418 M € HT de marchés publics attribués, soit un montant supérieur au montant annuel moyen de 300 M € HT.

Elle restera marquée par des consultations très importantes, notamment les 315 lots du programme qualifiant de formation professionnelle, d'un montant notifié de 116 M € HT, l'attribution des marchés de transport pour plus de 218 M € HT, l'ouverture à la concurrence du ferroviaire, des marchés très complexes comme le marché subséquent billettique, la plateforme numérique ONDE pour 10 M €, R CUBE pour 12 M€, les couvertures assurantielles pour les dommages aux biens et la flotte véhicules, les 50 lots des opérations de travaux .

La collectivité s'est tout autant résolument impliquée pour faire avancer les projets du SPASER, notamment la relocalisation alimentaire, entrée dans une phase opérationnelle, les marchés de travaux clausés, l'enlèvement des déchets d'équipements électriques et électroniques avec plus de 57 tonnes extraites des réserves, par des structures de l'insertion.

Descriptif des programmes budgétaire

Programme 0238AA / 02P18 – Publicité marchés publics

Code programme		Intitulé du programme	Fonctionnement en CP 2023			Investissement en CP 2023		
M71	M57		Prévisions	Réalisations	Taux de réalisation	Prévisions	Réalisations	Taux de réalisation
0238AA	02P18	Publicité marchés publics	186 240,00	129 266,00	69,41%			

Le programme couvre les achats d'annonces au BOAMP afin de bénéficier de tarifs préférentiels et divers abonnements à des outils logiciels permettant de simplifier et structurer la dynamique achats notamment :

- l'outil OPC pour suivre la programmation achats et communiquer,
- l'outil SILEX solution technologique permettant l'accès à des millions de données sur les fournisseurs et facilitateurs la démarche de sourcing des acheteurs,
- l'outil HIVEO pour disposer des attestations sociales et fiscales des attributaires de marchés publics.

Programme 0239AA / 02P19 – Facilitateur – Clauses insertion

Code programme		Intitulé du programme	Fonctionnement en CP 2023			Investissement en CP 2023		
M71	M57		Prévisions	Réalisations	Taux de réalisation	Prévisions	Réalisations	Taux de réalisation
0239AA	02P19	Facilitateur – Clauses insertion	75 000,00	72 983,79	97,31%			

Ce programme budgétaire a été sensiblement augmenté en cours d'année afin de faire face à l'augmentation significative du nombre d'opérations clausées. Au cours de l'année 2023, 100 000 heures ont été réalisées par 360 personnes éloignées de l'emploi et repositionnées en situation de travail.

Programme 0272AA / 02P25 – Equipement sanitaire

Code programme		Intitulé du programme	Fonctionnement en CP 2023			Investissement en CP 2023		
M71	M57		Prévisions	Réalisations	Taux de réalisation	Prévisions	Réalisations	Taux de réalisation
0272AA	02P25	Equipement sanitaire	590 175,92	540 175,92	91,53%			

Les 5 marchés conclus avec JURA TEXTILE ont été soldés en 2023, après une négociation permettant de réduire d'un an l'engagement contractuel, conclu initialement sur 4 ans.

Éléments de contexte de l'année 2023

Ce budget est en grande partie mobilisé pour payer les honoraires des avocats du marché. Une petite partie des crédits est également dédiée au dépôt de marques que la Région souhaite protéger. Enfin, le traitement des archives (éliminables) est également pris sur ce budget.

L'année 2023 a été marquée par les nouvelles compétences relatives au FEADER dévolues à la Région depuis le 1^{er} janvier 2023. Un transfert de 6 000 dossiers issus des directions départementales des territoires est aujourd'hui géré au sein de la collectivité et fait naître un risque de contentieux.

Descriptif des programmes budgétaires

Programme 2004P028 / 02P50 – Frais juridiques

Code programme		Intitulé du programme	Fonctionnement en CP 2023			Investissement en CP 2023		
M71	M57		Prévisions	Réalisations	Taux de réalisation	Prévisions	Réalisations	Taux de réalisation
2004P028	02P50	Frais juridiques	180 608,43	158 053,38	87,51%			

La majeure partie de ce budget sert à payer les honoraires des avocats du marché.

Le reste des crédits est réparti entre le paiement des frais irrépétibles dans le cadre des contentieux, le traitement des archives (éliminables) et les factures du prestataire de service SVP.

IV. LA GESTION PLURIANNUELLE A LA FIN DE L'EXERCICE 2023

1. Les engagements pluriannuels restant à réaliser au 31 décembre 2023

Conformément à l'instruction budgétaire et comptable M71, un bilan de la gestion pluriannuelle doit être présenté à l'occasion du vote du compte administratif.

Le bilan des autorisations de programme (AP) et autorisations d'engagement (AE), présenté au terme de l'exercice budgétaire 2023, s'appuie notamment sur les annexes réglementaires figurant dans le cadre budgétaire et comptable.

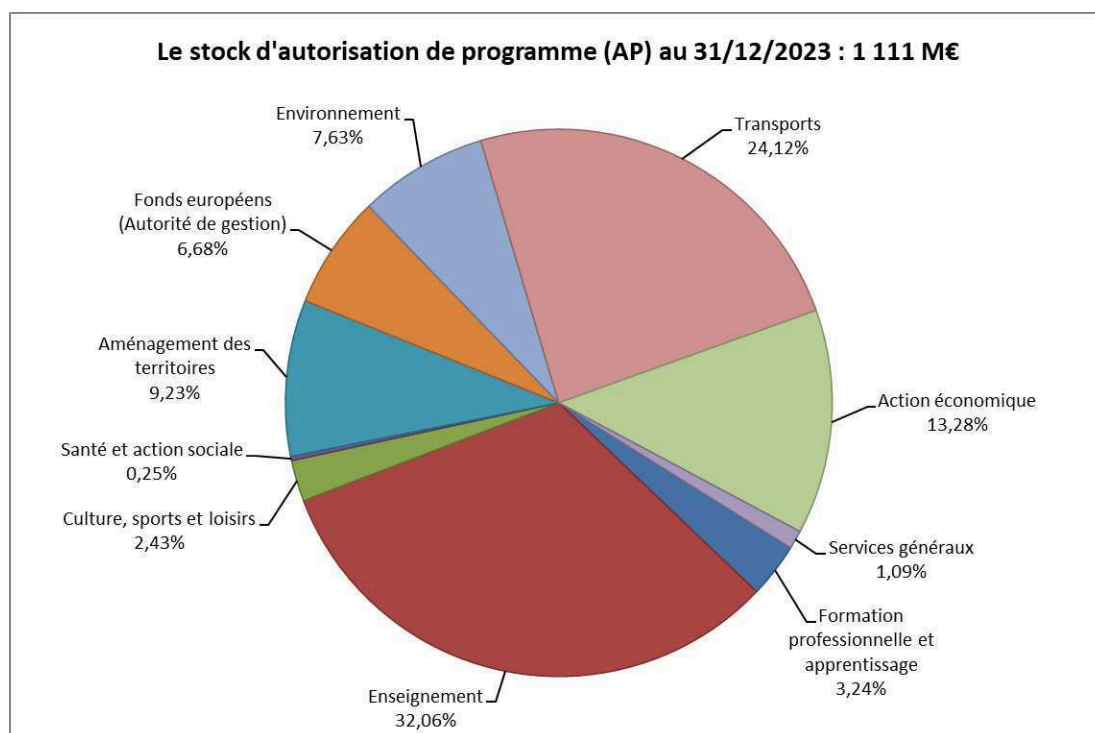
Il correspond aux crédits restant à mandater sur le volume d'AP ou d'AE affectées. A noter qu'il n'intègre pas les AP et AE de programmation votées en 2022 au titre de la politique territoriale (220 M€) et des fonds européens (423,6 M€), qui n'auraient pas encore fait l'objet d'affectations.

➤ Le stock d'autorisations de programme

En investissement, le stock d'autorisations de programme restant à réaliser au 31 décembre 2023 représente 1,11 milliard d'euros.

Le stock d'AP se répartit entre les principaux postes de dépense en investissement correspondant aux grands domaines de compétences de la Région :

- l'enseignement (356,0 M€) pour l'essentiel au titre des différents programmes d'investissement dans les lycées (travaux de modernisation, rénovation, équipement...);
- les transports (268,0 M€), répartis entre les programmes de renouvellement des matériels TER, les infrastructures ferroviaires et les routes nationales ;
- l'aménagement des territoires (102,6 M€), sur le volet territorial et le volet « développement numérique des territoires » notamment ;
- l'action économique (147,6 M€), au titre de l'économie, de l'agriculture, de la recherche et du tourisme ;
- les fonds européens (74,2 M€).



Si le montant global de stock est stable, on constate une dynamique différenciée entre les différentes politiques publiques :

Fonction 1 – Formation professionnelle et apprentissage

Le stock relatif à la formation professionnelle comprend uniquement les crédits relevant du PIA 4.

On retrouve donc dans cette fonction principalement les dépenses d'investissement dans les CFA avec un stock de 21 M€ dont 8 M€ pour la rénovation du collège Gérome (CFA Vesoul) ou encore la rénovation du poste restauration de l'école des Métiers de Dijon Métropole pour 2 M€ (dispositif PAIR).

Le stock comporte également les dépenses relatives aux formations sanitaires et sociales, essentiellement pour la construction de l'IFPS de Besançon (8,7 M€).

Fonction 2 – Enseignement

Cette fonction représente une part importante du stock d'AP, notamment en raison des travaux dans les lycées. Le programme de restructuration et de réhabilitation des lycées (PRRL) représente, à lui seul, près de 125 M€. De nombreuses opérations sont en cours avec des paiements qui s'étaleront sur les prochaines années.

Par ailleurs, pour les opérations dans les lycées, ce stock s'explique aussi par les travaux d'accessibilité (44 M€), par les actions menées dans le cadre du plan de relance (17 M€), par les travaux de gros entretien et de rénovation (65 M€) et par les dépenses d'équipement des lycées.

La sous-fonction 23 Enseignement supérieur représente également une part importante du stock d'AP porté par le projet d'Ecocampus Nord Franche-Comté (25 M€) et le PAIR (10,8 M€). Les autres investissements portent sur d'autres campus avec un stock de 24 M€ (Grande bibliothèque

universitaire de Besançon, réhabilitation du bâtiment N de l'Arsenal, aménagement des espaces extérieurs du campus Bouloie...).

Fonction 3 – Culture, sports, loisirs

Les dispositifs en faveur du patrimoine représentent la majorité du stock d'autorisations avec un total de 16 M€ dont 3 M€ au titre du PAIR. On y retrouve notamment le projet de médiathèque du Grand Besançon (7 M€).

Les dispositifs en matière de culture comportent environ 2,2 M€ de crédits restant à mandater, dont 1,4 M€ en faveur de l'aide au cinéma.

Concernant le sport, il s'agit pour l'essentiel de subventions à des associations sportives ou à des communes pour soutenir l'aménagement sportif sur le territoire.

Fonction 4 – Santé et action sociale

Sur cette fonction, le stock provient, pour la majorité, de crédits dédiés aux actions du PAIR en faveur des maisons de santé (2,8 M€).

Fonction 5 – Aménagement des territoires

On retrouve un montant en diminution, du fait de la non-affectation de la majorité des nouveaux contrats territoriaux.

Les autres dispositifs concernent principalement les actions en faveur des centralités (renouvellement urbain, Bourg Centre et Habitat) et des territoires ruraux (contrats 2018-2021, ENVI).

Enfin, sur le secteur du numérique, le dossier majeur qui explique le stock est celui du THD (très haut débit). Nous pouvons aussi souligner les actions menées dans le cadre du plan d'accélération de l'investissement régional en faveur de la transition numérique et de RCube.

Fonction 6 – Gestion des fonds européens

Le stock dédié aux fonds européens correspond en grande partie à la fin de la programmation 2014-2020 du FEDER.

Pour rappel, la programmation du FEADER ne transite pas directement dans le budget régional.

Fonction 7 – Environnement

La politique de l'énergie explique la majeure partie du stock d'AP (68 M€), avec notamment les actions menées dans le cadre du plan d'accélération de l'investissement régional (21 M€) et les aides Effilogis (42 M€).

S'agissant de l'environnement, le plan d'accélération de l'investissement explique aussi ce stock (10 M€).

Fonction 8 – Transports

Le secteur des transports représente toujours un volume important du stock. Néanmoins son montant est en baisse, après un pic issu des opérations de renouvellement du matériel roulant.

La majorité du stock correspond à la construction de l'atelier N3 (45 M€) et la première tranche de mise en service des AGC (80 M€). Enfin, les travaux en gare ou les investissements dans le cadre de la VFCEA (voie ferrée Centre Europe Atlantique) constituent aussi une partie du stock.

Les opérations au titre des routes représentent également un volume important, avec notamment les dossiers de la RCEA (route Centre Europe Atlantique), de la RN 57 ainsi que le contrat de site de Chalon qui représentent globalement 49 M€.

Fonction 9 – Action économique

Comme en fonctionnement, le stock d'AP réside essentiellement sur la politique de développement économique. Les actions menées dans le cadre du plan d'accélération de l'investissement régional en faveur des entreprises seront soldées sur les prochains exercices (stock de 16 M€), tout comme le PIA 4 (8 M€), le développement des PME (environ 26 M€) ou le fonds européen d'investissement (24,8 M€).

Sur le volet recherche, le stock s'explique principalement par les dépenses d'équipement liées au développement de la recherche (13,4 M€ sur ce programme).

Concernant l'agriculture, le plan d'accélération de l'investissement régional, qui sera réalisé jusqu'en 2025, représente 5,8 M€, les autres composantes relevant majoritairement de contreparties FEADER portées par la Région.

Enfin, sur le tourisme, le stock au titre du plan d'accélération de l'investissement régional s'élève à 8 M€, notamment sur les mesures de mises aux normes transition énergétique et grands équipements structurants. Sur crédits classiques, les actions menées en faveur des hébergements touristiques et du développement de l'itinérance justifient également le stock d'AP.

Fonction 0 – Services généraux

Sur la fonction 0, le stock d'AP concerne essentiellement la sous-fonction administration générale, et notamment les dépenses liées à l'entretien et à l'équipement des bâtiments administratifs ou encore les infrastructures et équipements informatiques.

Une synthèse du stock d'autorisations de programme au 31 décembre 2023 par fonction est présentée sur le tableau suivant.

SYNTHESE DES ENGAGEMENTS PLURIANNUELS AU 31 DECEMBRE 2023

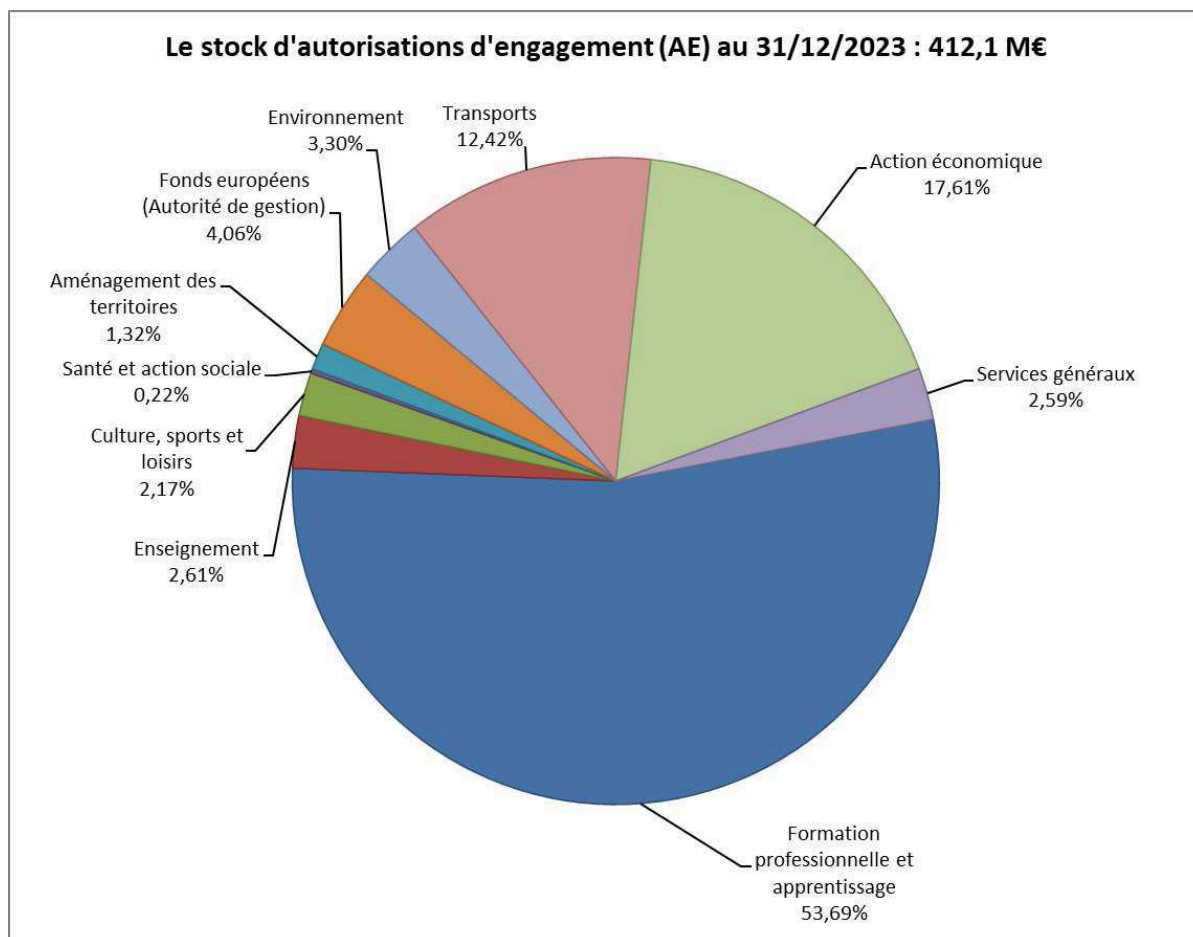
DEPENSES	STOCK D'AUTORISATIONS DE PROGRAMME (AP) 2022	STOCK D'AUTORISATIONS DE PROGRAMME (AP) 2023	EVOL% AP 2023/2022
FONCTION 1 : FORMATION PROFESSIONNELLE ET APPRENTISSAGE	49 301 386,95 €	35 981 381,66 €	-27,02%
Sous fonction 10 / 11 - Formation professionnelle, emploi et sécurité professionnelle	2 429 610,00 €	2 429 610,00 €	0,00%
Sous fonction 12 - Apprentissage	26 015 397,88 €	20 809 752,84 €	-20,01%
Sous fonction 13 - Formations des secteurs sanitaire et social	20 856 379,07 €	12 742 018,82 €	-38,91%
FONCTION 2 : ENSEIGNEMENT	415 763 973,90 €	356 342 469,99 €	-14,29%
Sous fonction 20 / 22 / 27 / 28 - Lycées	355 652 945,02 €	296 540 742,47 €	-16,62%
Sous fonction 23 - Enseignement supérieur	60 111 028,88 €	59 801 727,52 €	-0,51%
FONCTION 3 : CULTURE, SPORTS ET LOISIRS	31 249 102,11 €	26 971 844,45 €	-13,69%
Sous fonction 30 / 31 - Culture et patrimoine	22 986 757,52 €	18 623 594,34 €	-18,98%
Sous fonction 32 - Sport Jeunesse et vie associative	8 262 344,59 €	8 348 250,11 €	1,04%
FONCTION 4 : SANTE ET ACTION SOCIALE	4 867 808,33 €	2 755 167,14 €	-43,40%
FONCTION 5 : AMENAGEMENT DES TERRITOIRES	140 536 163,97 €	102 607 783,92 €	-26,99%
Sous fonction 50 / 51 / 52 / 53 / 54 / 58 - Aménagement des territoires hors numérique	72 185 357,73 €	57 227 602,06 €	-20,72%
Sous fonction 56 - Développement numérique des territoires	68 350 806,24 €	45 380 181,86 €	-33,61%
FONCTION 6 : GESTION DES FONDS EUROPEENS	118 261 001,08 €	74 219 512,21 €	-37,24%
Sous fonction 61 - Autorité de gestion FSE	0,00 €	0,00 €	
Sous fonction 62 - Autorité de gestion FEDER	118 261 001,08 €	74 219 512,21 €	-37,24%
FONCTION 7 : ENVIRONNEMENT	91 882 500,50 €	84 780 177,27 €	-7,73%
Sous fonction 70 / 71 / 72 / 73 / 74 / 76 / 78 - Environnement	20 207 492,65 €	16 760 410,09 €	-17,06%
Sous fonction 75 - Energie	71 675 007,85 €	68 019 767,18 €	-5,10%
FONCTION 8 : TRANSPORTS	330 033 867,10 €	268 029 046,74 €	-18,79%
Sous fonction 80 / 81 - Dépenses TER et autres transports en commun de voyageurs	256 733 684,99 €	217 204 727,41 €	-15,40%
Sous fonction 82- Routes et Voiries	65 825 629,10 €	49 509 358,23 €	-24,79%
Sous fonction 88 - Autres transports	7 474 553,01 €	1 314 961,10 €	-82,41%
FONCTION 9 : ACTION ECONOMIQUE	182 026 743,74 €	147 622 656,76 €	-18,90%
Sous fonction 90 / 91 / 94 - Développement économique et économie sociale et solidaire	111 330 579,49 €	92 242 054,31 €	-17,15%
Sous fonction 92 - Recherche et innovation	18 875 465,15 €	13 438 409,45 €	-28,80%
Sous fonction 93 - Agriculture - Viticulture - Agroalimentaire - Bois et Forêt	21 562 177,06 €	23 970 786,23 €	11,17%
Sous fonction 95 - Tourisme	30 258 522,04 €	17 971 406,77 €	-40,61%
FONCTION 0 : SERVICES GENERAUX	22 140 841,80 €	12 140 579,02 €	-45,17%
Sous fonction 02 - Administration générale	21 777 112,89 €	12 006 561,09 €	-44,87%
Sous fonction 04 - Actions européennes et internationales	363 728,91 €	134 017,93 €	-63,15%
TOTAL DEPENSES (*)	1 386 063 389,48 €	1 111 450 619,16 €	-19,81%

(*) Dépenses non ventilées : néant / Dépenses imprévues : néant.

➤ Le stock d'autorisations d'engagement (AE)

En fonctionnement, le stock d'autorisations d'engagement (AE) restant à réaliser au 31 décembre 2023 s'élève à 412,1 M€.

Plus de la moitié du stock d'autorisations d'engagement constaté à la fin de l'exercice concerne le secteur de la formation professionnelle et de l'apprentissage (221,3 M€).



Fonction 1 – Formation professionnelle et apprentissage

Sur le volet formation professionnelle, le stock est lié au mode de passation des marchés de formation. Les principaux programmes sont les programmes « Parcours vers la qualification des demandeurs d'emploi » (58,7 M€), « Qualification des demandeurs d'emploi » (129,7 M€) et « Rémunération et aides stagiaires » (12,5 M€). Les dispositifs relatifs à l'orientation et les transitions professionnelles représentent le complément du stock.

Concernant l'apprentissage, le stock de dépenses porte essentiellement sur les dépenses relatives à l'abondement du coût contrat et aux actions d'information sur les métiers et les formations.

Sur le secteur des formations sanitaires et sociales, le stock est constitué du financement des bourses et des IFSI (4,5 M€).

Fonction 2 – Enseignement

Sur la fonction 2, le stock est composé majoritairement des dépenses relatives au fonctionnement des lycées liés à des marchés souvent pluriannuels (assurances, diagnostics, fourniture d'accès internet, prestations relatives à la restauration) ainsi que les dispositifs d'accueil et de vie des lycéens pour un total de 8,4 M€.

Enfin, concernant la sous-fonction dédiée à l'enseignement supérieur, l'essentiel du stock provient des dispositifs de mobilité internationale (1,0 M€) et des aides à l'enseignement supérieur (1,3 M€).

Fonction 3 – Culture, sports et loisirs

Dans cette fonction, l'essentiel du stock concerne les politiques relatives à la culture, et plus particulièrement les dépenses relatives au patrimoine, au développement culturel, au spectacle vivant, à la création et aux formations musicales.

S'agissant du sport, le stock se retrouve principalement sur le soutien aux structures sportives, sur la structuration du mouvement sportif et la promotion du sport, soit un stock total de 2,6 M€.

Enfin, les dépenses relatives à la jeunesse et la vie associative concernent les aides au permis de conduire et à la carte jeune principalement (0,8 M€).

Fonction 4 – Santé et action sociale

Le stock est relativement faible (0,9 M€) et concerne essentiellement l'animation de la politique santé.

Fonction 5 – Aménagement des territoires

Sur le volet aménagement du territoire, le stock d'autorisation d'engagement se concentre sur l'animation des contrats de territoires 2018-2021 et 2022-2028, sur le dispositif FIP FAP et sur les parcs naturels régionaux.

On peut aussi citer l'inscription en DM 2 d'une nouvelle démarche d'attractivité (1,6 M€).

Le secteur du numérique représente un montant total de 1,5 M€.

Fonction 6 – Gestion des fonds européens

On retrouve environ 5 M€ d'affectations lié au vote de la nouvelle programmation en 2022 au titre du FEDER, du FSE et d'Interreg. Le complément du stock provient de la fin de la programmation 2014-2020.

Fonction 7 – Environnement

Le stock de la fonction 7 se partage pour moitié entre la sous-fonction 75 Politique de l'énergie et les autres sous-fonctions consacrées à l'environnement.

Sur l'énergie, la quasi-totalité du stock porte sur l'efficacité énergétique et le développement des ENR (6,2 M€).

Sur l'environnement, il concerne à la fois la protection de la biodiversité, le plan déchets et l'économie circulaire, la ressource en eau ainsi que les dispositifs Natura 2000 (1,8M€) transférés par l'Etat.

Fonction 8 – Transports

Les dépenses de transport en fonctionnement ayant une forte dimension annuelle, on retrouve un stock relativement faible (51 M€) au regard du poids total du budget.

L'essentiel du stock provient d'un marché pluriannuel concernant l'exploitation des lignes routières régionales (20 M€) ainsi que des dépenses de transport scolaire et interurbain.

Enfin, on retrouve également le stock lié aux marchés pluriannuels concernant la billettique et la plateforme Mobigo.

Fonction 9 – Action économique

Le développement économique représente une part importante du stock d'autorisations d'engagement de la fonction 9, en raison notamment du programme « Aides exceptionnelles de soutien aux activités de proximité » qui représente 11,6 M€. Les autres composantes du stock portent de façon assez homogène sur les différents dispositifs en matière économique (aides aux filières, économie sociale et solidaire, financement de l'AER...).

La recherche représente également une part importante du stock, du fait du financement des thèses qui s'étend sur plusieurs exercices. 19 M€ restent à payer sur les exercices ultérieurs. Les actions de valorisation de la recherche complètent ce stock.

Concernant l'agriculture, le stock correspond principalement aux actions en faveur des filières et de l'adaptation des exploitations.

Enfin, sur le volet tourisme, le montant s'explique notamment par le mode de versement de la subvention au comité régional du tourisme.

Fonction 0 – Services généraux

L'essentiel du stock sur cette fonction se retrouve sur les dépenses d'administration générale. On y retrouve notamment les actions de communication institutionnelle, les moyens généraux et le matériel informatique.

Il est complété par les dépenses consacrées à l'animation des fonds européens (2 M€) gérés par la Région.

Une synthèse du stock d'autorisations d'engagement au 31 décembre 2023 par fonction est présentée sur le tableau suivant.

SYNTHESE DES ENGAGEMENTS PLURIANNUELS AU 31 DECEMBRE 2023

DEPENSES	STOCK D'AUTORISATIONS D'ENGAGEMENT (AE) 2022	STOCK D'AUTORISATIONS D'ENGAGEMENT (AE) 2023	EVOL AE 2023/2022
FONCTION 1 : FORMATION PROFESSIONNELLE ET APPRENTISSAGE	249 970 566,37 €	221 267 436,80 €	-11,48%
Sous fonction 10 / 11 - Formation professionnelle, emploi et sécurité professionnelle	241 929 757,76 €	213 588 546,07 €	-11,71%
Sous fonction 12 - Apprentissage	3 698 151,54 €	3 320 358,30 €	-10,22%
Sous fonction 13 - Formations des secteurs sanitaire et social	4 342 657,07 €	4 358 532,43 €	0,37%
FONCTION 2 : ENSEIGNEMENT	13 342 317,49 €	10 757 307,18 €	-19,37%
Sous fonction 20 / 22 / 27 / 28 - Lycées	8 447 912,44 €	8 436 582,21 €	-0,13%
Sous fonction 23 - Enseignement supérieur	4 894 405,05 €	2 320 724,97 €	-52,58%
FONCTION 3 : CULTURE, SPORTS ET LOISIRS	9 799 327,04 €	8 948 896,61 €	-8,68%
Sous fonction 30 / 31 - Culture et patrimoine	5 788 709,51 €	5 523 730,26 €	-4,58%
Sous fonction 32 - Sport Jeunesse et vie associative	4 010 617,53 €	3 425 166,35 €	-14,60%
FONCTION 4 : SANTE ET ACTION SOCIALE	817 457,90 €	903 652,46 €	10,54%
FONCTION 5 : AMENAGEMENT DES TERRITOIRES	5 098 039,73 €	5 449 321,66 €	6,89%
Sous fonction 50 / 51 / 52 / 53 / 54 / 58 - Aménagement des territoires hors numérique	3 507 269,50 €	3 910 242,46 €	11,49%
Sous fonction 56 - Développement numérique des territoires	1 590 770,23 €	1 539 079,20 €	-3,25%
FONCTION 6 : GESTION DES FONDS EUROPEENS	23 046 123,82 €	16 742 119,50 €	-27,35%
Sous fonction 61 - Autorité de gestion FSE	1 139 069,96 €	905 292,95 €	-20,52%
Sous fonction 62 - Autorité de gestion FEDER	21 907 053,86 €	15 836 826,55 €	-27,71%
FONCTION 7 : ENVIRONNEMENT	10 090 558,52 €	13 588 346,58 €	34,66%
Sous fonction 70 / 71 / 72 / 73 / 74 / 76 / 78 - Environnement	5 191 196,48 €	7 203 920,20 €	38,77%
Sous fonction 75 - Energie	4 899 362,04 €	6 384 426,38 €	30,31%
FONCTION 8 : TRANSPORTS	57 487 348,31 €	51 182 781,40 €	-10,97%
Sous fonction 80 / 81 - Dépenses TER et autres transports en commun de voyageurs	57 048 737,97 €	50 955 134,51 €	-10,68%
Sous fonction 82- Routes et Voiries	0,00 €	0,00 €	
Sous fonction 88 - Autres transports	438 610,34 €	227 646,89 €	-48,10%
FONCTION 9 : ACTION ECONOMIQUE	78 218 768,45 €	72 576 308,72 €	-7,21%
Sous fonction 90 / 91 / 94 - Développement économique et économie sociale et solidaire	39 353 810,94 €	33 534 777,00 €	-14,79%
Sous fonction 92 - Recherche et innovation	26 382 586,17 €	23 061 534,89 €	-12,59%
Sous fonction 93 - Agriculture - Viticulture - Agroalimentaire - Bois et Forêt	11 147 856,38 €	14 820 661,88 €	32,95%
Sous fonction 95 - Tourisme	1 334 514,96 €	1 159 334,95 €	-13,13%
FONCTION 0 : SERVICES GENERAUX	9 744 330,59 €	10 685 881,01 €	9,66%
Sous fonction 02 - Administration générale	7 576 569,73 €	8 125 082,95 €	7,24%
Sous fonction 04 - Actions européennes et internationales	2 167 760,86 €	2 560 798,06 €	18,13%
TOTAL DEPENSES (*)	457 614 838,22 €	412 102 051,92 €	-9,95%

(*) Dépenses non ventilées : néant / Dépenses imprévues : néant.

2. Le ratio de couverture des AP/AE affectées au 31 décembre 2023

Conformément à l'instruction budgétaire et comptable M71, une annexe normalisée retrace la situation des autorisations de programme (AP) et la situation des autorisations d'engagement (AE). Celle-ci reprend les autorisations de programme et autorisations d'engagement ayant fait l'objet d'affectation au cours des exercices 2023 et antérieurs mais non encore réalisées au 31 décembre 2023.

Le ratio de couverture des AP affectées non mandatées au 31 décembre 2023 s'établit à 2,03, ce qui signifie que, à niveau de réalisation équivalent à celui de 2023, la Région pourrait résorber son stock d'AP en 2 ans.

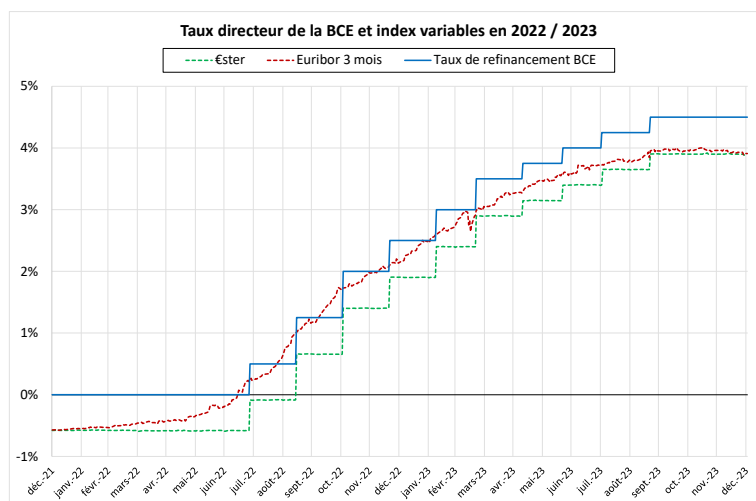
Le ratio de couverture des AE affectées non mandatées au 31 décembre 2023 s'établit à 0,49, ce qui signifie que, à niveau de réalisation équivalent à celui de 2023, la Région pourrait résorber son stock d'AE en 6 mois.

Ratio de couverture des AP / AE affectées au 31/12/2023

	AP/AE votées dans l'année	AP/AE affectées non couvertes par des CP réalisés au 01/01/2023	Flux d'AP/AE affectées dans l'année	AP/AE affectées annulées	Stock d'AP/AE restant à financer	CP mandatés au budget de l'année 2023	AP/AE affectées non couvertes par des CP mandatés au 31/12/2023	Ratio de couverture des AP/AE affectées
		(1)	(2)	(3)	(4) = (1) + (2) - (3)	(5)	(6) = (4) - (5)	(6) / (5)
Autorisations de programme (AP)	214 510 425,73 €	1 382 110 509,28 €	339 101 081,90 €	62 153 334,41 €	1 659 058 256,77 €	547 607 637,61 €	1 111 450 619,16 €	2,03
Autorisations d'engagement (AE)	805 581 689,09 €	457 484 417,44 €	907 097 182,76 €	105 589 368,44 €	1 258 992 231,76 €	846 890 179,84 €	412 102 051,92 €	0,49

V. LA GESTION DE LA DETTE ET DE LA TRESORERIE EN 2023

L'année 2023 en matière de gestion de dette et trésorerie est caractérisée par un contexte de forte hausse des taux d'intérêt. La Banque centrale européenne (BCE) a procédé au relèvement de ses taux directeurs à dix reprises entre juillet 2022 et septembre 2023 portant le taux de refinancement à 4,50 %, soit un niveau jamais atteint depuis la création de la monnaie unique. Cette tendance a entraîné dans son sillage les principaux index (à titre d'exemple l'€ster atteignait 3,88 % fin 2023 alors qu'il était encore en territoire négatif à l'été 2022) ; de même les taux fixes 15/20 ans trimestriels avoisinaient les 4,10 % marge incluse.



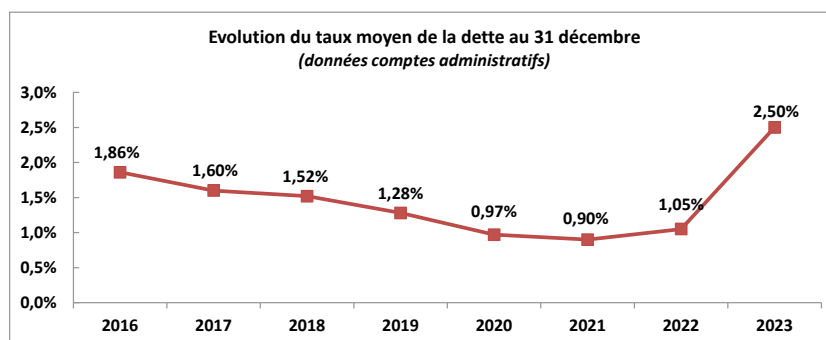
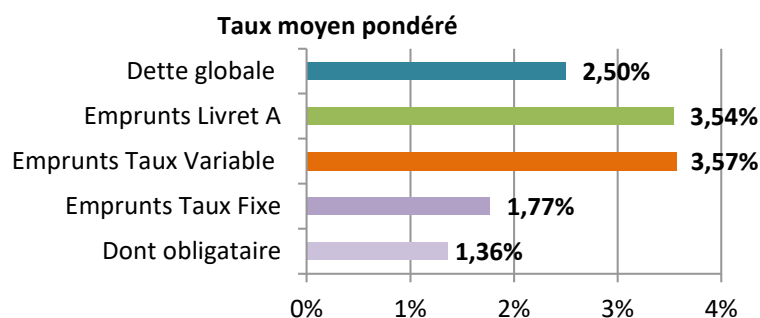
La Région Bourgogne-Franche-Comté (BFC), tout en poursuivant les objectifs de sécurisation et diversification des sources de financement en 2023, a dû adapter sa stratégie de gestion de la dette et de la trésorerie à ce nouveau contexte des marchés financiers. L'essentiel des financements a été obtenu auprès des prêteurs institutionnels (BEI / CDC) pratiquant des prix inférieurs au marché et de l'AFL ; à l'inverse la part de l'obligataire a été marginale comparativement aux exercices précédents, en lien avec le renchérissement corrélatif des offres. La structure de la dette a en revanche peu évolué (le ratio fixe / variable se situe à 59 / 41 à la fin de l'exercice). La gestion de trésorerie a été particulièrement active et considérablement renforcée en 2023 afin de minimiser les frais financiers : le solde moyen du compte au Trésor a ainsi été ramené de 58 M€ en 2021/2022 à 36 M€ en 2023.

1. La gestion de la dette en 2023

➤ L'encours de la dette régionale au 31 décembre 2023

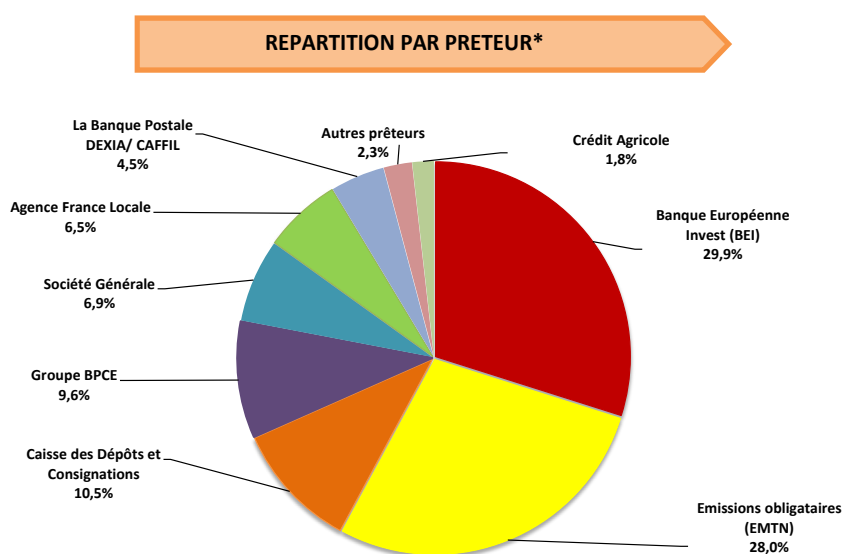
L'encours de la dette régionale au 31 décembre 2023 s'établit à **1,369 milliard d'euros (Md€)**, réparti entre 987,392 millions d'euros (M€) au titre des divers emprunts souscrits auprès des établissements financiers prêteurs de la Région BFC, incluant un contrat revolving long terme (4 M€), et 382 millions d'euros (M€) relatif aux emprunts obligataires ; à noter que cet encours est constitué de 106 contrats de prêts avec des mouvements importants au cours de l'année 2023 : 8 emprunts bancaires étant arrivés à expiration (dont 2 contrats SWAP) et 7 nouveaux emprunts ayant été mobilisés (dont une nouvelle émission obligataire).

Le taux moyen pondéré de la dette régionale au 31 décembre 2023 s'élève à **2,50 %** : après avoir affiché une baisse constante et régulière sur la période 2016-2021, il enregistre une nouvelle progression par rapport à l'exercice 2022, en lien avec la politique monétaire de la BCE.

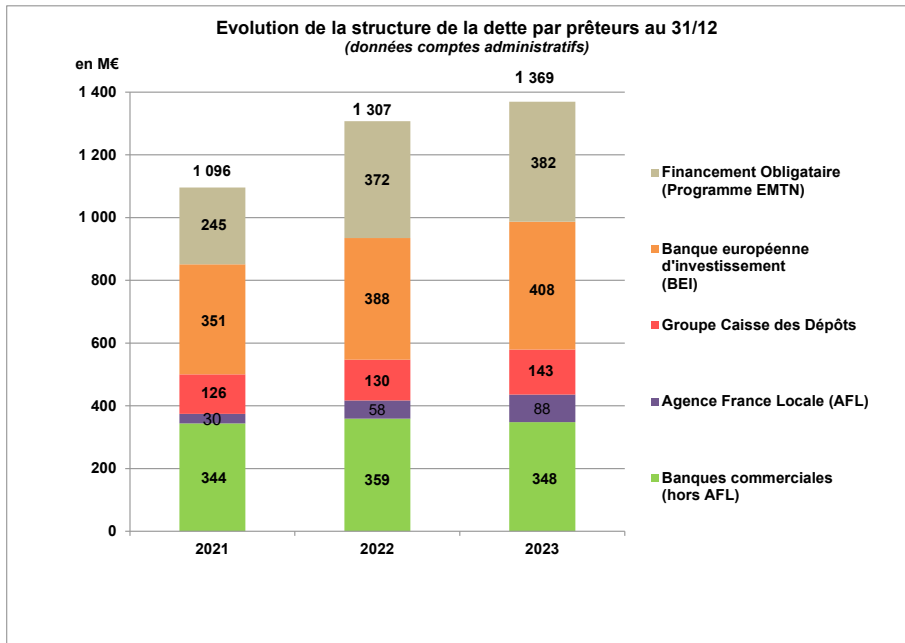


La durée de vie résiduelle moyenne de la dette régionale s'élève à 14 années et 5 mois au 31 décembre 2023.

Concernant la répartition par prêteur à la fin de l'exercice 2023, les deux prêteurs institutionnels – la Banque européenne d'investissement (BEI) et le Groupe Caisse des Dépôts – représentent 40 % de l'encours ; la part du financement obligataire, après une montée en puissance progressive au cours des derniers exercices en lien avec les émissions réalisées depuis la mise en place du programme « EMTN », se stabilise désormais à 28 % de l'encours ; les principales banques commerciales (Groupe BPCE, Société Générale, La Banque Postale/Dexia/Caffil...) se répartissent ensemble un quart de l'encours ; enfin l'Agence France Locale (AFL) poursuit sa progression en lien avec les trois contrats souscrits depuis l'adhésion de la Région BFC en avril 2021 avec une part qui représente désormais 6,5 % de l'encours de dette.

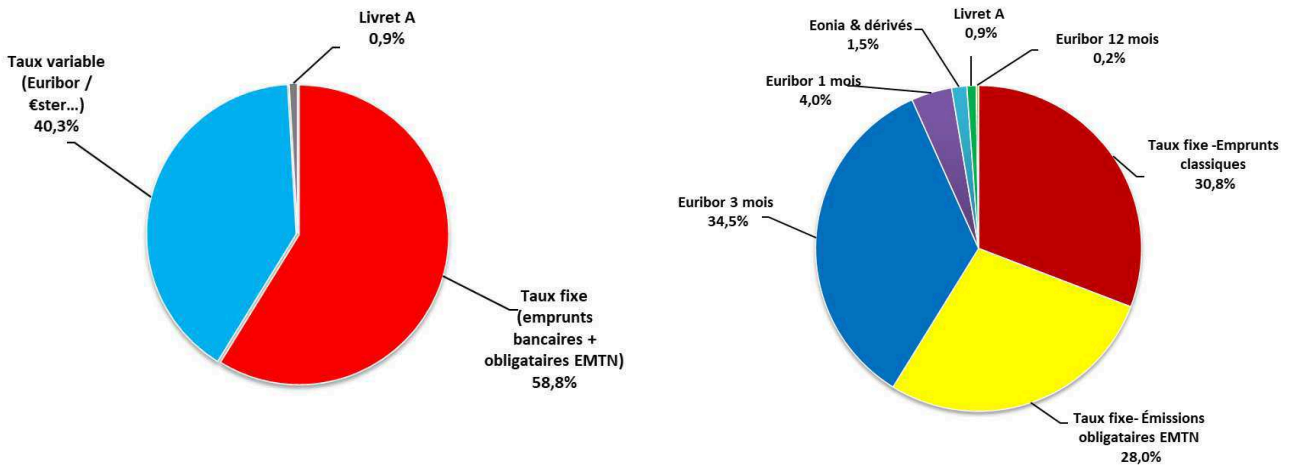


*avec SWAP - Hors CLTR



La structure de l'encours de la dette au 31 décembre 2023 est constituée à 59 % de taux fixes, 40 % en index variable et 1 % pour le livret A. Le volume d'emprunt mobilisé en 2023 l'a été majoritairement en taux fixe à hauteur de 60 % et la part réalisée en taux variable a été de 40 % ; la stratégie de rééquilibrage progressif de la structure de la dette vers davantage de taux fixe a été poursuivie en 2023 à un rythme modéré dans une logique de panachage limité.

STRUCTURE DE LA DETTE



➤ La mobilisation de l'emprunt en 2023

L'emprunt mobilisé par la Région Bourgogne-Franche-Comté au cours de l'exercice 2023 a représenté **137 millions d'euros (M€)**, soit un volume en net repli par rapport aux trois derniers exercices (*pour rappel l'emprunt mobilisé sur la période 2020-2022 a été de 258 M€ en moyenne annuelle*). A noter que la prévision budgétaire au titre de l'emprunt 2023 avait été portée de 287,4 M€ au budget primitif (BP) à 315 M€ au budget supplémentaire (BS), puis ramenée à 211,5 M€ à la décision modificative (DM) n°2.

• **Le recours aux emprunts obligataires**

La Région Bourgogne-Franche-Comté a adopté, en avril 2020, le principe du recours au marché obligataire comme outil de financement moyen / long terme via la mise en place d'un programme « EMTN », dont le montant plafond pluriannuel a été porté de 350 à 550 millions d'euros (M€) en janvier 2022, calibré en fonction de la trajectoire budgétaire et des données de la prospective financière. Cet outil a favorisé l'accès à des financements compétitifs et sur des volumes conséquents.

L'ensemble des émissions obligataires réalisées par la Région BFC, exclusivement à taux fixes, représentent un montant cumulé de 382 millions d'euros (M€) à la fin de l'exercice 2023. Toutefois, une seule émission obligataire a été effectuée en juillet 2023 pour un montant de 10 M€ sur une maturité courte de 5 ans au taux fixe de 3,44 %. Outre un moindre recours à l'emprunt et la disponibilité de plusieurs enveloppes bancaires sur l'exercice, les cotations proposées ont été nettement moins attractives financièrement comparativement au financement bancaire dans les conditions de marchés de l'année écoulée. Un tassement des volumes émis sur le marché obligataire par les collectivités, en particulier des Régions, a d'ailleurs été observé en 2023.

Il est rappelé que, compte tenu du mode d'amortissement « in fine », le besoin d'emprunt est mobilisé par tranche annuelle comprenant des durées et des montants différents, assortie de maturités panachées, l'objectif étant de reconstituer un profil d'amortissement de la dette comparable à un emprunt classique.

• **Les enveloppes de financement ciblés auprès des prêteurs institutionnels**

Dans le cadre de l'enveloppe pluriannuelle de financement au titre du plan d'accélération de l'investissement régional (PAIR) contractualisée en novembre 2021 auprès de la **Banque Européenne d'Investissement (BEI)**, la Région Bourgogne Franche-Comté a souscrit une deuxième tranche d'un montant de 40 M€ pour une date de versement le 21 décembre 2023, répartie comme suit :

- Une tranche d'un montant de 20 M€ au taux fixe de 3,057 % sur une durée de 15 ans avec une périodicité des intérêts et de remboursement en capital trimestrielle ;
- Une tranche d'un montant de 20 M€ en taux variable indexé sur Euribor 3 mois + marge de 0,353 % pour une durée de 15 ans également avec une périodicité des intérêts et de remboursement en capital trimestrielle.

Cette enveloppe BEI / PAIR est désormais mobilisée à hauteur de 65 millions d'euros (M€) à la fin de l'exercice 2023 (*pour rappel une 1ère tranche de 25 M€ avait été mobilisée fin 2021 en taux variable*).

La Région Bourgogne-Franche-Comté a également contractualisé plusieurs prêts portant sur le financement d'investissements ciblés auprès de la **Banque des Territoires (Caisse des Dépôts)** au cours des années récentes.

A ce titre elle a mobilisé en date du 04 août 2023 les deux contrats de prêts « PSPL-Edu Prêt » destinés au financement des investissements de rénovation énergétique des lycées, lesquels avaient été souscrits fin août 2022 pour un montant total de 23 M€, réparti comme suit :

- Le premier prêt étant destiné à la réhabilitation thermique de bâtiments publics pour les lycées « Le Castel & Marcs d'Or » à Dijon, « Mathias » à Chalon-sur-Saône, « Jules Verne » à Joigny, « Follereau » à Belfort pour un montant de 12 M€ ;
- Le second prêt étant destiné à la construction neuve de bâtiments publics au sein des lycées « Victor Hugo » à Besançon et « E. Belin » à Vesoul pour un montant de 11 M€.

Ces deux contrats de prêts d'une durée de 15 ans sont assortis d'un taux d'intérêt fixe de 2,47 %.

En outre, trois autres contrats de prêts « PSPL Transformation écologique » ont été souscrits en novembre 2023 auprès de la Banque des Territoires (« prêt GPI/AmbRE » d'un montant de 14,679 M€ pour la réhabilitation thermique de plusieurs lycées / « prêt Relance Verte » d'un montant de 7 M€ pour la construction neuve de bâtiments au sein de lycées / « enveloppe Mobi Prêt » d'un montant de 8,643 M€ pour l'acquisition d'une rame TER Elec-Hydrogène et les travaux afférents) ; ces trois contrats d'une durée de 20 à 25 ans, indexés sur Livret A + marge de 0,40 %, étant assortis d'une phase de préfinancement de 6 mois seront mobilisés en intégralité au cours du 1er semestre de l'exercice 2024.

• **Les contrats de prêts bancaires classiques**

La Région Bourgogne-Franche-Comté a également souscrit plusieurs contrats de prêts au cours des derniers exercices auprès de divers établissements bancaires pour des montants généralement compris entre 10 et 50 millions d'euros (M€). Ces enveloppes classiques intervenant dans le cadre des programmes d'emprunts de fin d'année permettent de sécuriser la couverture des besoins de financement dans le cadre de la gestion des clôtures d'exercice eu égard à leur souplesse d'utilisation, mais également pour anticiper des besoins d'emprunt sur l'exercice suivant.

La Région BFC a ainsi mobilisé au cours du premier semestre 2023 deux contrats de prêts relatifs au programme d'emprunt 2022-2023 (consultation bancaire de fin 2022) qui avaient été souscrits auprès de deux établissements, respectivement :

- **L'Agence France Locale (AFL)** pour un montant d'emprunt de 40 M€ indexé en taux variable (Euribor 3M + 0,37%) et d'une durée de 15 ans ; pour rappel une première tranche de 30 M€ avait été versée le 22 décembre 2022 ; le solde de 10 M€ a été mobilisé le 20 mars 2023.
- **La Caisse d'Épargne Bourgogne-Franche-Comté (CEBFC)** pour un montant d'emprunt de 30 M€ d'une durée de 15 ans et assorti d'un taux d'intérêt fixe de 3,10 % ; ce contrat, non mobilisé sur l'exercice 2022, a fait l'objet d'un versement unique le 05 mai 2023.

Au titre cette fois du programme d'emprunt 2023-2024, ayant fait l'objet d'une consultation en novembre et destiné à sécuriser la couverture des besoins de financement de la fin de gestion 2023, mais également à anticiper des besoins d'emprunts pour 2024, deux établissements ont été retenus :

- **L'Agence France Locale (AFL)** pour un montant de 40 M€ avec une cotation indexée sur Euribor 3 mois assorti d'une marge de + 0,83 %, ce contrat porte sur une durée de 20 ans. Une première tranche a été mobilisée le 28 décembre 2023 pour un montant de 24 M€, ajusté en fonction du résultat de clôture de l'exercice (le solde a été versé à la date de fin de phase de mobilisation contractuellement fixée au 31 mai 2024).
- **La Banque Postale (LBP)** pour un montant de 20 M€ avec une cotation au taux fixe de 3,42 % ; ce contrat de prêt porte sur une durée de 20 ans également (à noter que celui-ci est assorti d'une phase de mobilisation de 6 mois : les fonds non mobilisés en 2023 sont versés à l'issue de la phase de mobilisation le 28 juin 2024).

Les conditions financières des contrats de prêts bancaires et obligataires souscrits et/ou mobilisés au cours de l'exercice 2023 sont présentées dans le tableau suivant.

Le volume d'emprunt mobilisé par la Région au titre de l'exercice 2023 s'établit ainsi à 127 M€ pour le financement bancaire, réparti entre la BEI (40 M€), l'AFL (34 M€), la Caisse d'Epargne BFC (30 M€) et la CDC / Banque des territoires (23 M€) ; en outre une nouvelle émission obligataire a été réalisée auprès de la BRED (10 M€), soit au total 137 M€.

Synthèse des emprunts bancaires et obligataires mobilisés en 2023

Agents placeurs (Financement obligataire) / Prêteurs (Emprunts bancaires)	Montants mobilisés en 2023	Taux d'intérêt	Maturité	Commentaires
Financement obligataire / Programme EMTN 1 émission réalisée auprès de la BRED	10 000 000 €	Taux fixe : 3,444 %	5 ans	Emission obligataire réalisée dans le cadre du programme EMTN. Souche n°20 / émission réalisée le 05 juillet 2023 (pour rappel Programme EMTN - Montant plafond pluriannuel : 590 M€ ensemble des émissions obligataires réalisées au 31/12/2023 : 382 M€)
Banque Européenne d'Investissement (BEI - enveloppe PAIR)	20 000 000 €	Taux fixe : 3,057 %	15 ans	Financement d'opérations dans le cadre du plan d'accélération de l'investissement régional ("PAIR") deuxième tranche de 40 M€ souscrite le 06/12/2023 avec date de versement au 21/12/2023 (soit 20 M€ en taux fixe + 20 M€ en taux variable)
Banque Européenne d'Investissement (BEI - enveloppe PAIR)	20 000 000 €	Euribor 3 mois + 0,353 %	15 ans	
Caisse des dépôts / Banque des territoires	12 000 000 €	Taux fixe : 2,47%	15 ans	Deux contrats de prêts « PSPL-Edu Prêt » destinés au financement des investissements de rénovation énergétique des lycées, souscrits fin août 2022 pour un montant total de 23 M€ : - 12 M€ réhabilitation thermique de bâtiments pour 5 lycées - 11 M€ construction neuve de bâtiments au sein de 2 lycées date de mobilisation le 04 août 2023
Caisse des dépôts / Banque des territoires	11 000 000 €	Taux fixe : 2,47%	15 ans	
Caisse d'Epargne Bourgogne-Franche-Comté (CEBFC)	30 000 000 €	Taux fixe : 3,10 %	15 ans	Contrat de prêt de 30 M€ souscrit en novembre 2022 mobilisation par un versement unique en date du 5 mai 2023
Agence France Locale (AFL)	10 000 000 €	Euribor 3 mois + 0,37 %	15 ans	Contrat de crédit d'un montant de 40 M€ souscrit en novembre 2022 (pour rappel : 1ère tranche de 30 M€ mobilisée le 22 décembre 2022) solde mobilisé en date du 20 mars 2023 pour un montant de 10 M€
Agence France Locale (AFL)	24 000 000 €	Euribor 3 mois + 0,83 %	20 ans	Contrat de crédit d'un montant de 40 M€ souscrit en décembre 2023 1ère tranche de 24 M€ mobilisée en date du 28 décembre 2023 solde disponible de 16 M€ sur l'exercice 2024 (date de fin de phase de mobilisation fixée au 31 mai 2024)
TOTAL EMPRUNT MOBILISE EXERCICE 2023	137 000 000 €			

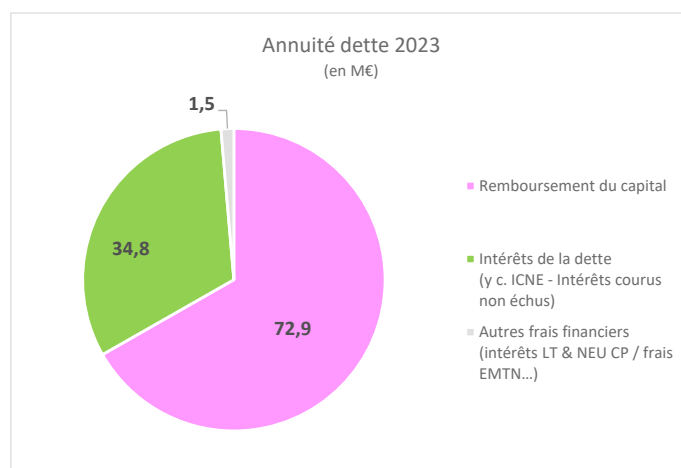
Synthèse des autres emprunts bancaires souscrits en 2023 mais non mobilisés sur l'exercice

Caisse des dépôts / Banque des territoires	30 322 242 €	Livret A + 0,40 %	20 à 25 ans	3 contrats de prêt PSPL Transformation écologique, souscrits en date du 07 novembre 2023 : 30,322 M€ au total : - "prêt PSPL GPI/AmBRE" : 14,679 M€ réhabilitation thermique lycées - "prêt PSPL Relance Verte" : 7 M€ construction neuve bâtiments lycées - "prêt PSPL Mobi Prêt" : 8,643 M€ acquisition rame TER Elec-Hydrogène (phase de préfinancement de 6 mois / mobilisation courant 1er semestre 2024)
La Banque Postale (LBP)	20 000 000 €	Taux fixe : 3,42 %	20 ans	Contrat de prêt d'un montant de 20 M€ souscrit en décembre 2023 assorti d'une phase de mobilisation de 6 mois (fonds non mobilisés en 2023 et versés au + tard le 28 juin 2024)

A la fin de l'exercice 2023, suite à la consultation bancaire relative au programme d'emprunt 2023-2024, la Région BFC dispose de financements disponibles pour un montant de 66,3 millions d'euros (M€) auprès de trois établissements (solde AFL : 16 M€ / 3 prêts CDC « PSPL Transformation Ecologique » : 30,3 M€ / La Banque Postale : 20 M€), mobilisables sur le 1er semestre de l'année 2024, auxquels il convient d'ajouter le solde non mobilisé à ce jour au titre de l'enveloppe BEI / PAIR à hauteur de 85 millions d'euros (M€). A noter également un encours disponible de 168 millions d'euros (M€) dans le cadre du programme obligataire pluriannuel « EMTN ».

➤ L'annuité de la dette en 2023

L'annuité de la dette de l'exercice 2023 a représenté un montant global de 107,7 M€ (conformément à l'état de la dette figurant en annexe au document budgétaire du compte administratif), réparti entre le remboursement du capital à hauteur de 72,9 M€ (hors gestion active de la dette & CLTR) et le paiement des intérêts de la dette qui s'est élevé à 34,8 M€ (y compris ICNE – Intérêts courus non échus). Ces crédits sont en augmentation significative du fait de la hausse du stock de dette de la collectivité, mais également en lien avec le contexte de remontée des taux d'intérêts à compter du second semestre 2022 et qui s'est poursuivie au cours de l'année 2023.



Les autres frais financiers annexes ont été de 1,5 M€ : il s'agit notamment des intérêts liés aux outils de gestion de la trésorerie, des frais financiers et commissions liées à la mise en œuvre du programme obligataire « EMTN » ainsi que de diverses commissions liées aux souscriptions de contrats de prêts bancaires et autres conventions de lignes de trésorerie.

Une synthèse de la dette régionale pour l'exercice 2023 est présentée ci-après.

Synthèse de la dette régionale 2023

Encours de dette au 31 décembre de l'exercice <i>(taux moyen pondéré : 2,50 % / durée de vie résiduelle : 14 ans et 5 mois)</i>	1 369 392 298,00 €
Emprunt mobilisé sur l'exercice	137 000 000,00 €
<i>dont emprunt bancaire</i>	<i>127 000 000,00 €</i>
<i>dont emprunt obligataire / programme EMTN</i>	<i>10 000 000,00 €</i>
Annuité de la dette de l'exercice	107 754 289,07 €
Capital de la dette	72 931 768,52 €
Intérêts de la dette	34 822 520,55 €
<i>dont intérêts de la dette (hors ICNE)</i>	<i>33 763 222,10 €</i>
<i>dont ICNE (ICNE 2022 : - 4 136 709,11 € + ICNE 2023 : 5 196 007,56 €)</i>	<i>1 059 298,45 €</i>
Flux d'endettement net sur l'exercice <i>(= emprunts nouveaux - amortissement capital dette + solde mov. Revolving) (*)</i>	63 068 231,48 €
<i>(*) solde mov. revolving : contrat CLTR CACIB n° 27-02 : - 1 M€ sur l'exercice 2023 (mandat en dépense : 5 M€ en début d'année / titre de recette : 4 M€ en décembre)</i>	
Taux d'endettement <i>(= encours de dette / recettes réelles de fonctionnement)</i>	96,98%
Capacité de désendettement au 31 décembre - en années - <i>(= encours de dette / capacité d'autofinancement brute)</i>	4,88
Autres dépenses / recettes liés à la gestion de dette et trésorerie	
Frais financiers divers	1 492 691,40 €
<i>dont intérêts outils de gestion de trésorerie</i> <i>(intérêts lignes de trésorerie : 978 106,53 € + intérêts NEU CP : 418 501,56 €)</i>	<i>1 396 608,09 €</i>
<i>dont autres frais financiers</i> <i>(commissions LT & contrats de prêts, frais financiers EMTN & NEU CP...)</i>	<i>96 083,31 €</i>
Produits financiers (liés aux contrats SWAP)	1 779 058,93 €

2. La gestion de la trésorerie en 2023

La Région Bourgogne-Franche-Comté s'est engagée, au cours des derniers exercices, dans une stratégie de diversification des sources de liquidité afin de disposer d'un panel d'instruments de gestion de trésorerie mobilisable de manière continue tout au long de l'année et adapté aux besoins de financement infra-annuels.

Le changement de contexte et d'évolution des marchés financiers, en lien avec la remontée successive des taux directeurs de la BCE depuis l'été 2022, a eu des conséquences sur les outils de la trésorerie. La politique d'optimisation de la gestion quotidienne de trésorerie a été considérablement renforcée au cours de l'année 2023 avec la mise en œuvre d'actions concrètes pour minimiser les frais financiers dans le contexte de remontée des taux d'intérêt.

➤ Les lignes de trésorerie

La Région BFC dispose de lignes de trésorerie portant sur un montant maximal de 150 millions d'euros (M€) autorisé par l'assemblée délibérante.

Au cours du premier semestre 2023, les lignes de trésorerie souscrites courant 2022 à des conditions financières particulièrement avantageuses, ont été utilisées prioritairement ; c'est le cas notamment de la ligne « La Banque Postale » de 70 M€ au taux fixe de 0,16 %, arrivée à échéance le 03 avril 2023.

Compte tenu des dates d'échéance des lignes de trésorerie 2022-2023, la Région a procédé à leur renouvellement et s'est dotée de nouveaux contrats souscrits pour une durée annuelle auprès de trois établissements (Caisse d'Epargne BFC, Agence France Locale, Société Générale) à hauteur de 110 millions d'euros (M€) ; à noter qu'au regard des conditions de marché, les offres proposées se sont révélées compétitives à la fois en termes de taux et de commissions. Les caractéristiques financières des lignes de trésorerie mises en œuvre au titre de la période 2023-2024 sont présentées ci-après.

Caractéristiques des lignes de trésorerie utilisées en 2023

	Etablissement bancaire	Montant	Date d'entrée en vigueur	Durée	Index	Marge	Commissions d'engagement		Commission de non utilisation
							Taux	Montant	
2022 2023	LA BANQUE POSTALE	70 000 000 €	04/04/2022	12 mois	TF 0,16 %	Néant	0,02%	14 000 €	0,02%
	SOCIETE GENERALE	50 000 000 €	17/06/2022	12 mois	Euribor 1 mois	0,15%	0,02%	10 000 €	néant
2023 2024	CAISSE D'EPARGNE BFC	40 000 000 €	01/04/2023	12 mois	€ster	0,15%	0,03%	12 000 €	néant
	SOCIETE GENERALE	30 000 000 €	03/04/2023	12 mois	Euribor 1 mois	0,43%	0,02%	6 000 €	néant
	AGENCE FRANCE LOCALE	20 000 000 €	19/06/2023	12 mois	€ster	0,19%	0,05%	10 000 €	0,05%
	SOCIETE GENERALE	20 000 000 €	20/06/2023	12 mois	Euribor 1 mois	0,43%	0,02%	4 000 €	néant

Les lignes de trésorerie ont été privilégiées en 2023 en raison de leurs conditions financières devenues plus compétitives et de leur plus grande souplesse d'utilisation par rapport au programme de NEU CP. Elles ont été particulièrement actives de février à mi-juillet et sur le mois de décembre en lien avec le rythme de l'exécution budgétaire. Afin d'ajuster au plus près le solde de trésorerie, les tirages et remboursements des lignes ont toutefois été calibrés au gré des besoins quotidiens en fonction des mandatements de dépenses et de l'encaissement des recettes, de sorte à limiter l'impact sur les frais financiers ; le coût d'utilisation des lignes de trésorerie a représenté 978 K€ en 2023.

➤ Le programme de NEU CP

La Région Bourgogne-Franche-Comté a mis en place un programme de titres négociables à court terme (« NEU CP ») dont le montant a été ajusté de 100 à 150 millions d'euros (M€) en 2020. Le programme de NEU CP, prioritairement mobilisé lors des exercices précédents (émissions réalisées à des taux négatifs), n'a été que peu activé en 2023. A partir de l'été 2022, les taux courts relatifs aux maturités les plus couramment utilisées par la Région BFC ont basculé en territoire positif ; dès lors le faible différentiel de taux en comparaison des lignes de trésorerie ainsi que la date d'échéance fixée lors de l'émission et donc plus contraignante dans le cadre d'une gestion quotidienne de trésorerie, justifiait moins le recours à ce type d'outil dans le contexte actuel des marchés. Le volume d'émissions de NEU CP réalisées par les collectivités locales a d'ailleurs fortement diminué.

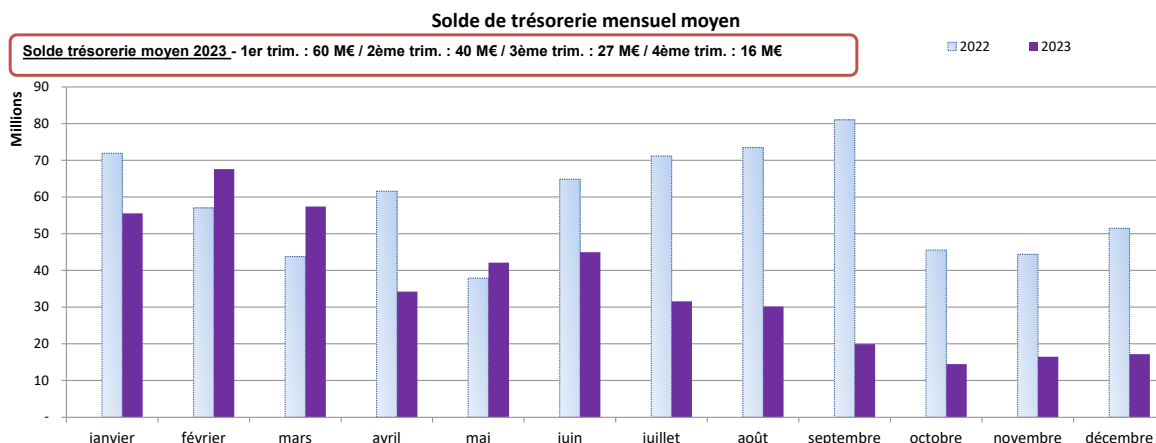
Au cours de l'exercice 2023, six émissions de NEU CP ont été réalisées au cours du premier semestre ; une émission complémentaire a été effectuée en décembre en lien avec la fin de gestion. A noter que le taux moyen a été de 3,063 % et que la durée moyenne a été considérablement raccourcie pour revenir à 18 jours en 2023 (l'ensemble des émissions ont porté sur une périodicité infra-mensuelle alors que les maturités étaient comprises entre 2 et 4 mois antérieurement) ; ces émissions ont généré 418 K€ de charges financières d'intérêts.

Les émissions de NEU CP en 2023

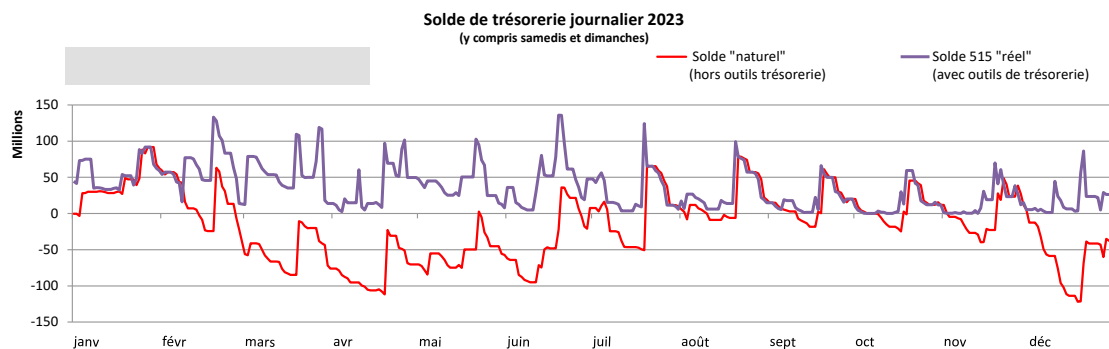
Agent Placeur	Montant de l'émission	Taux	Date d'émission	Date d'échéance	Intérêts payés
BRED	50 000 000 €	2,440%	03/03/2023	22/03/2023	64 306 €
BRED	50 000 000 €	2,950%	28/03/2023	12/04/2023	61 383 €
CACIB	20 000 000 €	2,910%	06/04/2023	21/04/2023	24 221 €
CACIB	50 000 000 €	2,910%	11/04/2023	28/04/2023	68 614 €
CACIB	30 000 000 €	3,105%	27/04/2023	26/05/2023	74 850 €
CACIB	30 000 000 €	3,190%	02/06/2023	22/06/2023	53 073 €
BRED	60 000 000 €	3,935%	11/12/2023	22/12/2023	72 055 €

➤ L'évolution du solde de trésorerie en 2023

La synthèse du suivi de trésorerie sur l'ensemble de l'année 2023 fait ressortir une trésorerie moyenne de 36 M€, en repli par rapport aux années antérieures (il était de 58 M€ en 2021 et 2022), ce qui ne représente guère qu'une semaine de dépenses. En outre, la tendance est à une baisse régulière au cours de l'exercice comme le montre le graphique suivant ; le solde moyen mensuel de trésorerie « compte 515 » a en effet enregistré une diminution constante sur l'année 2023 : de l'ordre de 60 M€ au 1er trimestre et de 40 M€ au 2^{ème} trimestre, il ne représentait plus que 16 M€ au dernier trimestre.



Le solde naturel de trésorerie (avant utilisation des outils de trésorerie), particulièrement bas sur le premier semestre 2023, est redevenu tendanciuellement positif à compter de fin juillet. Les lignes de trésorerie, avec des tirages ponctuels réalisés chaque mois, ont été remboursées intégralement après le versement des recettes mensualisées (autour du 20) n'engendrant ainsi aucun coût financier supplémentaire. Comme le montre le graphique de suivi du solde de trésorerie journalier 2023 ci-après, les deux courbes de trésorerie (solde « naturel » / solde 515 « réel ») ont été relativement linéaires sur l'ensemble du second semestre, hormis le décrochage habituel et ponctuel du mois de décembre lié au volume important de mandatements dans le cadre de la fin de gestion.



3. La notation financière

La notation financière est un outil qui permet à la Région Bourgogne-Franche-Comté de diversifier et d'optimiser ses financements afin d'accéder directement aux marchés financiers pour ses besoins de trésorerie (programme de titres négociables à court terme « NEU CP ») ou de financement à long / moyen terme (programme obligataire « EMTN »). Pour rappel, la Région BFC se fait noter annuellement. A noter que le marché avec l'agence Moody's a été reconduit pour quatre ans en 2023.

Le profil de crédit de la Région Bourgogne-Franche-Comté (notée Aa3 avec perspective stable / P-1) a été maintenu lors de l'actualisation de la notation du 31 janvier 2023, puis confirmé par un nouveau comité de notation en date du 28 avril 2023. L'agence Moody's a notamment souligné une performance opérationnelle très solide (avec un ratio d'épargne brute attendu en moyenne à 15,4 % entre 2023 et 2025), une dette gérable et au coût abordable, bien qu'en hausse pour maintenir l'effort d'investissement ainsi qu'un cadre de gouvernance et de gestion très solide axé sur la soutenabilité de la dette.

L'analyse de la qualité de crédit de la Région BFC prend également en considération un faible potentiel de croissance économique et souligne une marge de manœuvre limitée pour accroître les recettes, à l'instar de l'ensemble des autres régions françaises.

Enfin, l'agence intègre également dans son analyse les critères ESG (Environnemental / Social / Gouvernance), avec un score d'impact de crédit de la Région Bourgogne-Franche-Comté classé neutre à faible (CIS-2), reflétant sa faible exposition aux risques environnementaux, son exposition modérément négative aux risques sociaux et ses pratiques de gouvernance robustes.

VI. LA CONSTITUTION DES RESULTATS COMPTABLES DE L'EXERCICE 2023

Les résultats de l'exécution budgétaire 2023, incluant l'ensemble des mouvements réels et d'ordre, en dépenses et en recettes, réalisés au cours de l'exercice, sont présentés ci-après par chapitre, pour chacune des sections de fonctionnement et d'investissement.

L'excédent de la section de fonctionnement

EQUILIBRE FINANCIER 2023 - FONCTIONNEMENT

CHAPITRES DE FONCTIONNEMENT	MANDATS	TITRES
Opérations ventilées	1 087 837 250,14 €	183 291 972,44 €
930 - Services généraux	102 237 130,50 €	38 339 289,28 €
931 - Formation professionnelle et apprentissage	220 841 452,05 €	79 377 929,27 €
932 - Enseignement	216 192 389,55 €	12 198 897,15 €
933 - Culture, sports et loisirs	26 335 257,42 €	744 835,49 €
934 - Santé et action sociale	197 013,51 €	0,00 €
935 - Aménagement des territoires	6 438 554,98 €	1 033 017,49 €
936 - Gestion des fonds européens	12 198 829,33 €	12 198 829,33 €
937 - Environnement	10 866 502,13 €	130 688,81 €
938 - Transports	439 464 645,81 €	34 621 155,10 €
939 - Action économique	53 065 474,86 €	4 647 330,52 €
Opérations non ventilées	43 369 023,50 €	1 228 717 185,41 €
940 - Impositions directes	0,00 €	45 954 869,00 €
941 - Autres impôts et taxes	4 716 249,00 €	1 063 198 158,53 €
942 - Dotations et participations	0,00 €	92 356 891,04 €
943 - Opérations financières	36 773 021,84 €	1 800 410,85 €
944 - Frais de fonctionnement des groupe d'élus	815 172,95 €	1,57 €
945 - Provisions	1 064 579,71 €	25 406 854,42 €
TOTAL OPERATIONS REELLES	1 131 206 273,64 €	1 412 009 157,85 €
946 - Transferts entre sections	367 519 555,95 €	258 683 640,69 €
TOTAL OPERATIONS D'ORDRE	367 519 555,95 €	258 683 640,69 €
TOTAL OPERATIONS DE FONCTIONNEMENT DE L'EXERCICE	1 498 725 829,59 €	1 670 692 798,54 €
002 Résultat de fonctionnement reporté de N-1		5 139 789,91 €
TOTAL DE LA SECTION DE FONCTIONNEMENT	1 498 725 829,59 €	1 675 832 588,45 €
SOLDE D'EXECUTION DE LA SECTION DE FONCTIONNEMENT (recettes - dépenses)		+ 177 106 758,86 €

En mouvements réels, les dépenses de fonctionnement s'élèvent à 1 131,2 M€ en 2023. Leur répartition est structurée par les compétences obligatoires de la Région qui représentent près de 80 % des crédits : 39 % des dépenses réelles sont dédiées au secteur des transports (439,5 M€), 20 % à la formation professionnelle et à l'apprentissage (220,8 M€) et 19 % à l'enseignement (216,2 M€).

Les recettes réelles de fonctionnement, qui représentent un montant global de 1 412,0 M€, sont constituées pour l'essentiel des impôts et taxes (fraction de TVA, TICPE, cartes grises...), des

dotations et participations de l'Etat (DGD...) ainsi que du produit des impositions directes (IFER, FNGIR...), imputées sur les trois principaux chapitres budgétaires en recettes (940 / 941 / 942).

En mouvements d'ordre, les dépenses (367,5 M€) sont constituées presque exclusivement par les écritures comptables relatives aux dotations aux amortissements qui permettent de constater la dépréciation des immobilisations. Les recettes (258,7 M€) regroupent les écritures relatives au mécanisme de neutralisation budgétaire partielle, qui permet de diminuer l'impact des dotations aux amortissements sur l'équilibre de la section de fonctionnement, ainsi que les écritures de reprise sur subventions transférables, venant en déduction des opérations d'amortissement pratiquées.

Le solde d'exécution de la section d'investissement

EQUILIBRE FINANCIER 2023 - INVESTISSEMENT

CHAPITRES D'INVESTISSEMENT	MANDATS	TITRES
Opérations ventilées	547 616 959,42 €	174 301 000,93 €
900 - Services généraux	15 534 456,15 €	296 742,19 €
901 - Formation professionnelle et apprentissage	21 084 613,33 €	10 371 700,00 €
902 - Enseignement	154 846 388,69 €	41 193 544,93 €
903 - Culture, sports et loisirs	12 268 255,77 €	3 000,00 €
904 - Santé et action sociale	2 264 728,11 €	0,00 €
905 - Aménagement des territoires	52 672 574,16 €	565 688,88 €
906 - Gestion des fonds européens	78 799 511,70 €	78 799 511,70 €
907 - Environnement	28 099 778,73 €	88 610,87 €
908 - Transports	112 258 648,13 €	25 162 609,19 €
909 - Action économique	69 788 004,65 €	17 819 593,17 €
Opérations non ventilées	77 931 768,52 €	176 301 470,98 €
922 - Dotations et participations (non compris 1068)	0,00 €	35 301 470,98 €
923 - Opérations financières	77 931 768,52 €	141 000 000,00 €
TOTAL OPERATIONS REELLES	625 548 727,94 €	350 602 471,91 €
925 - Opérations patrimoniales	56 962 564,64 €	56 962 564,64 €
926 - Transferts entre sections	258 683 640,69 €	367 519 555,95 €
TOTAL OPERATIONS D'ORDRE	315 646 205,33 €	424 482 120,59 €
TOTAL OPERATIONS D'INVESTISSEMENT DE L'EXERCICE	941 194 933,27 €	775 084 592,50 €
001 Solde exécution de la section d'investissement	170 942 302,07 €	
922-1068 Excédent de fonctionnement capitalisés		170 942 302,07 €
TOTAL DE LA SECTION D'INVESTISSEMENT	1 112 137 235,34 €	946 026 894,57 €
SOLDE D'EXECUTION DE LA SECTION D'INVESTISSEMENT (recettes - dépenses)		- 166 110 340,77 €

En mouvements réels, les dépenses d'investissement s'établissent à 625,5 M€, dont un montant de 547,6 M€ hors dette. Les trois principaux postes budgétaires en 2023 sont l'enseignement (154,8 M€), les transports (112,3 M€), et l'action économique (69,8 M€), suivis par le domaine de l'aménagement des territoires (52,7 M€). Les autres dépenses de l'exercice concernent le remboursement du capital de la dette (77,9 M€) ainsi que les écritures relatives à la gestion active de la dette et trésorerie (revolving, refinancement de dette).

Les recettes réelles d'investissement s'établissent à 351 M€, dont 210 M€ hors emprunt. Les autres recettes d'investissement concernent le recours à l'emprunt (137 M€) ainsi que les écritures relatives à la gestion active de la dette et trésorerie (revolving, refinancement de dette). Il convient d'y ajouter le

montant de l'excédent de fonctionnement affecté à la couverture du besoin de financement de la section d'investissement, pour 171 M€, dans le cadre de l'affectation du résultat de l'exercice 2022.

En mouvements d'ordre, les dépenses (315,6 M€) regroupent les opérations patrimoniales, équilibrées en dépenses et en recettes (57 M€), ainsi que les transferts entre sections (258,7 M€) correspondant notamment à la neutralisation des amortissements. Les recettes (424,5 M€) sont constituées des opérations patrimoniales et des recettes générées par l'amortissement des immobilisations.

Le résultat de l'exercice 2023

Le résultat 2023 est constitué par le cumul des réalisations de l'exercice 2023 (solde des émissions de titres et de mandats) et des résultats reportés de l'exercice 2022 (reprise des résultats antérieurs).

L'excédent de la section de fonctionnement est de + 177,1 M€ en 2023, après reprise du résultat de clôture de l'exercice 2022 (+ 5,1 M€) qui a fait l'objet d'une affectation au compte « 002 résultat de fonctionnement reporté ».

Le solde d'exécution de la section d'investissement est de – 166,1 M€, lequel intègre la reprise des résultats antérieurs (171 M€), inscrite au compte « 001 solde d'exécution de la section d'investissement reporté » et couverte par l'inscription d'une recette d'investissement équivalente au chapitre 922, compte 1068.

L'arrêté des comptes de l'exercice 2023 fait ainsi apparaître un résultat de clôture de + 11 M€.

Ces résultats sont conformes à ceux du compte de gestion établi par le payeur régional.

Conformément à l'instruction budgétaire et comptable M71, il sera proposé à l'assemblée délibérante de reprendre les résultats définitifs de l'exercice budgétaire 2023 dans le cadre du budget supplémentaire 2024.

VII. LA SITUATION PATRIMONIALE DE LA REGION A LA FIN DE L'EXERCICE 2023

Le bilan synthétique de la Région Bourgogne-Franche-Comté au 31 décembre 2023 (actif / passif) est présenté ci-après.

ACTIF NET	Total (en milliers d'euros)	PASSIF	Total (en milliers d'euros)
Immobilisations incorporelles (nettes)	2 413 232,75	Dotations	96 364,45
Terrains	16 097,32	Fonds globalisés	797 369,92
Constructions	1 912 010,64	Réserves	4 189 778,87
Réseaux et installations de voirie et réseaux divers	11 509,17	Différences sur réalisations d'immobilisations	- 2 052 547,60
Immobilisations corporelles en cours	732 806,53	Report à nouveau	5 139,79
Autres immobilisations corporelles	30 037,36	Résultat de l'exercice	171 966,97
Total immobilisations corporelles	2 702 461,02	Subventions transférables	301 384,81
Immobilisations financières	194 663,80	Subventions non transférables	190 064,05
TOTAL ACTIF IMMOBILISE	5 310 357,57	Droits de l'affectant, du concédant et du remettant	253 143,04
Stocks	-	Autres fonds propres	-
Créances	207 936,78	TOTAL FONDS PROPRES	3 952 664,30
Valeurs mobilières de placement	-	PROVISIONS POUR RISQUES ET CHARGES	508,18
Disponibilités	26 355,81	Dettes financières long terme	1 374 588,31
Autres actifs circulant	-	Fournisseurs	4 934,37
TOTAL ACTIF CIRCULANT	234 292,59	Autres dettes à court terme	210 946,58
Comptes de régularisations	-	Total dettes à court terme	215 880,95
TOTAL ACTIF	5 544 650,16	TOTAL DETTES	1 590 469,26
		Comptes de régularisations	1 008,42
		TOTAL PASSIF	5 544 650,16

Analyse du bilan

L'instruction M71 a modernisé les règles budgétaires et comptables applicables aux Régions. Elle renforce et améliore leur comptabilité patrimoniale.

Le bilan présente une photographie de la situation patrimoniale de la Région au 31 décembre 2023. A l'actif, figurent les emplois, c'est-à-dire les biens et valeurs appartenant à la Région. Au passif, figurent les ressources qui sont les moyens dont la Région dispose pour financer ses emplois.

➤ Analyse de l'actif net

L'actif comptable de la Région Bourgogne-Franche-Comté s'élève, au 31 décembre 2023, à 5 545 M€.

L'actif immobilisé s'élève à 5 310 M€. Celui-ci est prédominant dans la composition de l'actif de la Région (96 %). Il comprend respectivement :

- les immobilisations incorporelles pour un montant de 2 413 M€ ; celles-ci sont constituées essentiellement des subventions d'équipement versées ;
- les immobilisations corporelles à hauteur de 2 702 M€ ; celles-ci incluent le patrimoine immobilier (terrains et bâtiments), les équipements, mobiliers, matériels techniques et véhicules destinés au fonctionnement de la collectivité ainsi que les immobilisations en cours de réalisation (les travaux dans les lycées à titre d'exemple) ;

- les immobilisations financières qui représentent 195 M€ et sont constituées principalement par des participations financières au capital de sociétés ou à des fonds ainsi que par le solde des avances remboursables accordées directement aux entreprises.

L'actif circulant s'élève à 234 M€. Il est composé, d'une part, des créances de la collectivité qui représentent les titres émis par la Région pour lesquels le recouvrement n'est pas intervenu à la clôture de l'exercice et, d'autre part, des disponibilités principalement constituées par le compte de la collectivité au Trésor.

➤ Analyse du passif

Les fonds propres, qui représentent l'ensemble des ressources non empruntées par la collectivité pour exercer son activité, s'élèvent à 3 953 M€. Ils comprennent notamment les dotations et fonds globalisés correspondant à la contrepartie de l'intégration des immobilisations au bilan d'entrée de la collectivité, le fonds de compensation de la TVA (FCTVA) et des subventions d'équipement perçues par la Région telles que la DRES et les fonds européens, des « réserves », c'est-à-dire le cumul des résultats annuels excédentaires de la section de fonctionnement affectés par l'assemblée délibérante au financement de l'investissement, le report à nouveau de l'exercice précédent ainsi que le résultat de l'exercice 2023.

Les dettes regroupent, d'une part, les dettes financières à long terme correspondant à l'encours de la dette de la Région au 31 décembre 2023 et au montant des intérêts courus non échus (ICNE) de l'exercice et, d'autre part, les dettes à court terme représentant le volume des mandats ordonnancés par la Région n'ayant pas fait l'objet de paiement à la clôture de l'exercice 2023.

Amortissements et provisions

➤ Les amortissements

Les règles relatives aux amortissements votés par l'assemblée régionale permettent de constater dans le bilan les valeurs nettes comptables des immobilisations obtenues à partir des valeurs brutes (ou valeurs d'acquisition) diminuées des amortissements.

Les amortissements comptabilisent la dépréciation des immobilisations dans le temps. L'instruction comptable M71 exige que cette dépréciation soit constatée, dans un objectif de sincérité du bilan et du compte de résultat. L'amortissement est calculé pour chaque catégorie d'immobilisations au prorata du temps prévisible d'utilisation. Les dotations aux amortissements constituent une charge de fonctionnement sur l'exercice inscrite au compte 6811.

En Bourgogne-Franche-Comté, l'amortissement est pratiqué de façon linéaire. Les dépréciations sont ainsi réparties de manière égale sur la durée de vie du bien et conformément aux durées d'amortissement adoptées par l'assemblée délibérante. En parallèle, sont également prévues des écritures de reprise sur subventions transférables. Les subventions d'investissement reçues et servant à financer un équipement devant être amorti sont qualifiées de « subventions transférables ». Leur reprise au compte de résultat permet d'atténuer la charge de la dotation aux amortissements des biens acquis ou réalisés (compte 777).

Le montant des dotations aux amortissements qui ont été constituées sur l'exercice 2023 s'établit à 365,7 M€.

➤ Les provisions

La constitution d'une provision est l'une des applications comptables du principe de prudence. Une provision est constituée dès que se présente un risque de non-recouvrement de créances régionales,

notamment dans le cadre d'une procédure de règlement judiciaire ou de liquidation judiciaire engagée vis-à-vis d'un organisme auquel des prêts ont été accordés.

La provision est constituée à hauteur du risque constaté sur la créance par la collectivité. La provision peut être reprise lors de la réalisation du risque pour y faire face, ce qui permet d'anticiper et de lisser la charge résultant des admissions en non-valeur ou de toute autre charge. Elle est également annulée et reprise au compte de résultat en cas de disparition du risque.

Le montant des provisions constituées au 31 décembre 2023 s'élève à 2,4 M€. En 2023, le stock de provisions a diminué puisque les dotations aux provisions constituées sur l'exercice (1,1 M€) ont été inférieures aux opérations de reprise sur provisions (25,4 M€).

Les reprises sur provisions opérées en 2023 concernent la reprise de la provision pour risque liée au TER (25 M€) inscrite en 2022 ainsi que des reprises sur dépréciations des actifs circulants. Les inscriptions de nouvelles provisions concernent à la fois des provisions pour risques (0,5 M€) et des dépréciations de compte de tiers (0,6 M€).

Les engagements financiers de la Région

➤ **Les prises de participation**

La Région Bourgogne-Franche-Comté est actionnaire de plusieurs sociétés d'économie mixte et sociétés anonymes dans les conditions prévues par la loi (art L4211-1 et L 4253-3 du CGCT).

Au 31 décembre 2023, la Région Bourgogne-Franche-Comté est actionnaire de 36 sociétés dont 14 sociétés anonymes (SA) et sociétés par actions simplifiées (SAS), 15 sociétés d'économie mixte (SEM), trois sociétés publiques locales (SPL) et quatre sociétés coopératives. Ces prises de participations de la Région sont majoritairement liées au développement économique et à l'immobilier d'entreprises.

➤ **Le financement des fonds de garantie et autres fonds**

La Région Bourgogne-Franche-Comté participe par ailleurs au financement de sociétés de garantie et de sociétés de gestion par le biais de dotations en capital. Ces fonds d'ingénierie financière ont principalement été mis en place pour faciliter l'accès au crédit des entreprises en développement. Certains dispositifs sont spécifiquement dédiés au secteur de l'économie sociale et solidaire. Le financement de ces divers fonds par la Région Bourgogne-Franche-Comté porte sur une valeur patrimoniale au 31 décembre 2023 à 134,6 M€.

Le détail des prises de participations et fonds de garantie est présenté dans les tableaux ci-après.

Nom de l'organisme	Type de société	Nombre de parts/actions détenues	Montant de l'engagement
Société locale d'épargne Besançon - Caisse d'Epargne et de Prévoyance de Bourgogne Franche-Comté	SA	1 524	30 476,00 €
Agence France locale	SA	63 953	6 395 300,00 €
Société locale d'épargne Sud Côte d'Or - Caisse d'Epargne et de Prévoyance de Bourgogne Franche-Comté	SA	3 810	76 200,00 €
Caisse régionale de Crédit Agricole Mutuel de Champagne Bourgogne	Société coopérative à capital variable	656	997,12 €
CIBFC	SA	10 204	1 511 958,61 €
SA Codere	SAS	222 792	3 367 800,73 €
Compagnie nationale du Rhône	SA	18 500	112 812,27 €
Fireco	SAS	199 191	3 036 647,22 €
Sofaris	SA	1	22,26 €
Numérica	SEM	1 200	600 000,00 €
BFC Participations	SA	3 500	3 500 000,00 €
Capital risque Franche-Comté	SAS	6 500	650 000,00 €
Société publique locale AER BFC	SPL	116	580 000,00 €
Pays de Montbéliard Immobilier d'Entreprises	SEM	4 050	4 050 000,00 €
AKTYA	SEM	175 078	3 258 814,80 €
TANDEM	SEM	1 805	9 099 189,00 €
BATIFRANC	SEM	432 738	11 484 364,66 €
Bourgogne Franche-Comté Garantie	SA	37 470	571 042,80 €
IDEB	SA	8 548	649 648,00 €
SAFER Bourgogne Franche-Comté	SA	13 019	236 529,17 €
France Active Garantie	SA	1	15,50 €
SPL Mobilité Bourgogne Franche-Comté	SPL	36 200	362 000,00 €
SCIC Autopartage Bourgogne Franche-Comté	SCIC	40	20 000,00 €
SCIC Energies des citoyens JURASCIC	SCIC	1 000	100 000,00 €
SCIC RAILCOOP	SCIC	300	30 000,00 €
SEM Nièvre Energies	SEM	2 000	200 000,00 €
SEM CIB	SEM	170 000	1 700 000,00 €
SEML Energies Renouvelables citoyennes	SEM	2 350	235 000,00 €
SEML Sud Développement	SEM	1 592	1 592 000,00 €
SEMPAT Sud Bourgogne	SEM	600	600 000,00 €
SEM Yonne Equipement	SEM	10 696	215 738,32 €
SPLAAD	SPL	300	300 000,00 €
SEM Côte d'Or Energies	SEM	1 000	100 000,00 €
SEMPAT 58	SEM	225	225 000,00 €
SEM ACTION 70	SEM	33 076	859 976,00 €
SEM VLL ALESIA SEINE DEVELOPPEMENT	SEM	45	45 000,00 €
TOTAL PRISES DE PARTICIPATIONS			55 796 532,46 €

Nom de l'organisme	Type de société	Nombre de parts/actions détenues	Montant de l'engagement
Réseau Entreprendre Franche-Comté	Association		1 150 000,00 €
Réseau Entreprendre Bourgogne	Association		510 000,00 €
France Active Garantie	SA		4 116 000,00 €
BPI France	SA		57 455 996,39 €
Association franc-comtoise de financement solidaire	Association		63 000,00 €
Initiative Bourgogne-Franche-Comté	Association		120 000,00 €
Initiative Dole territoire	Association		170 000,00 €
Initiative Doubs Territoire de Belfort	Association		1 124 500,00 €
Initiative Côte d'Or	Association		470 000,00 €
Initiative Saône et Loire	Association		830 000,00 €
Initiative Jura	Association		265 000,00 €
Initiative Nièvre	Association		30 000,00 €
ADIE	Association		350 000,00 €
Capital Grand Est (anciennement Alsace Capital)	SAS		6 420 391,66 €
UI-Investissement	SA		11 161 250,00 €
SAS Bourgogne Franche-Comté	SAS		3 500 000,00 €
Bourgogne-Franche-Comté Garantie	SA		15 818 435,64 €
Bourgogne Active	Association		918 000,00 €
Franche-Comté Active	Association		280 000,00 €
FINOVAM GESTION	SAS		1 000 000,00 €
EIF	SA		24 750 000,00 €
Caisse des dépôts et consignations	Etablissement public		2 124 610,00 €
SACICAP	SA		2 000 000,00 €
TOTAL FONDS			134 627 183,69 €

EVOLUTION DES RECETTES 2022 - 2023

ANNEXE 1A

	REALISATIONS 2022	REALISATIONS 2023	EVOLUTION 2022/2023
RECETTES DE FONCTIONNEMENT	1 349 670 377,35 €	1 412 009 157,85 €	4,62%
<i>hors Fonds européens / hors PRIC / hors France Compétences / hors provision TER hors impact suppression exonération "cartes grises" véhicules hybrides à cpter du 1er juillet 2023</i>	<i>1 235 349 479,21 €</i>	<i>1 257 922 297,54 €</i>	<i>1,83%</i>
FISCALITE REGIONALE (DIRECTE ET INDIRECTE)	1 039 051 283,50 €	1 073 907 802,53 €	3,35%
Fraction du produit de la taxe sur la valeur ajoutée (TVA)	677 383 980,66 €	695 973 057,31 €	2,74%
<i>dont Fraction compensatoire de la CVAE</i>	<i>401 236 714,00 €</i>	<i>412 190 442,00 €</i>	<i>2,73%</i>
NB : Régularisation définitive TVA 2022 (imputée sur l'exercice 2023 en dépenses)		-3 689 373,00 €	
<i>dont Fraction LFI 2017 / Fraction compensatoire de la DGF</i>	<i>276 147 266,66 €</i>	<i>283 782 615,31 €</i>	<i>2,76%</i>
Taxe sur l'immatriculation des véhicules (cartes grises)	93 203 597,00 €	97 696 986,00 €	4,82%
Accise sur les produits énergétiques (ex TICPE Régionale)	196 190 955,84 €	203 536 551,22 €	3,74%
<i>dont TICPE Compensation "LRL"</i>	<i>157 126 308,00 €</i>	<i>157 126 308,00 €</i>	<i>0,00%</i>
<i>dont TICPE Compensation "lois MAPTAM & NOTRe" + DRONISEP + Natura 2000</i>	<i>3 997 508,84 €</i>	<i>4 290 862,22 €</i>	<i>7,34%</i>
<i>dont TICPE Compensation financement gestion des IFSI</i>	<i>1 187 504,00 €</i>	<i>8 950 357,00 €</i>	<i>n.s.</i>
<i>dont TICPE Modulation</i>	<i>33 879 635,00 €</i>	<i>33 169 024,00 €</i>	<i>-2,10%</i>
Accise sur les produits énergétiques (ex TICPE Grenelle)	31 968 917,00 €	30 746 339,00 €	-3,82%
Imposition forfaitaire sur les entreprises de réseaux (IFER)	40 089 211,00 €	45 947 343,00 €	14,61%
<i>dont IFER matériel roulant utilisé sur le réseau ferré national</i>	<i>23 451 845,00 €</i>	<i>28 806 837,00 €</i>	<i>22,83%</i>
<i>dont IFER répartiteurs principaux de la boucle locale cuivre</i>	<i>16 637 366,00 €</i>	<i>17 140 506,00 €</i>	<i>3,02%</i>
FINANCEMENT FORMATION PROFESSIONNELLE ET APPRENTISSAGE	68 348 751,00 €	68 585 946,00 €	0,35%
Ressources fiscales liées au financement de la formation professionnelle	30 475 791,00 €	26 846 302,00 €	-11,91%
<i>dont frais de gestion fiscalité locale</i>	<i>12 968 996,30 €</i>	<i>9 339 507,00 €</i>	<i>-27,99%</i>
<i>dont TICPE formation professionnelle</i>	<i>17 506 794,70 €</i>	<i>17 506 795,00 €</i>	<i>0,00%</i>
Dotations liées au financement de la formation professionnelle	17 136 420,00 €	21 003 104,00 €	22,56%
<i>dont dotation compensation "form pro" perte des frais de gestion TH</i>	<i>12 548 518,00 €</i>	<i>12 548 518,00 €</i>	<i>0,00%</i>
<i>dont dotation compensation baisse des frais de gestion CVAE / CFE</i>	<i>4 587 902,00 €</i>	<i>4 587 902,00 €</i>	<i>0,00%</i>
<i>dont dotation compensation suppression des frais de gestion CVAE</i>		<i>3 866 684,00 €</i>	
Ressources liées au financement de l'apprentissage (hors France Compétences)	14 102 540,00 €	14 102 540,00 €	0,00%
<i>dont TICPE compensation neutralisation financière réforme apprentissage</i>	<i>8 398 923,00 €</i>	<i>8 398 923,00 €</i>	<i>0,00%</i>
<i>dont PSR compensation neutralisation financière réforme apprentissage</i>	<i>5 703 617,00 €</i>	<i>5 703 617,00 €</i>	<i>0,00%</i>
Dotation fonds de soutien à l'apprentissage (France Compétences)	6 634 000,00 €	6 634 000,00 €	0,00%
DOTATIONS ET TRANSFERTS FINANCIERS ETAT (hors dotations financement formation professionnelle et apprentissage)	63 716 437,12 €	65 650 170,04 €	3,03%
Dotations de compensations de la fiscalité locale	24 998 431,00 €	24 998 431,00 €	0,00%
<i>dont dotation compensation réforme taxe professionnelle (DCRTP)</i>	<i>24 020 924,00 €</i>	<i>24 020 924,00 €</i>	<i>0,00%</i>
<i>dont dotation de compensations d'exonérations de fiscalité directe locale (DTCE)</i>	<i>977 507,00 €</i>	<i>977 507,00 €</i>	<i>0,00%</i>
Dotation générale de décentralisation (DGD) (dont 2023 versement complémentaire non pérenne au titre du transfert FEADER : 1 186 855 €)	38 088 478,00 €	39 275 333,00 €	3,12%
Autres dotations (dont 2022 : revalorisation rémunération stagiaires formation professionnelle : 554 933,00 €) (dont 2023 : Financement dépenses d'intervention gestion des sites Natura 2000 : 1 341 116,00 €)	629 528,12 €	1 376 406,04 €	
PARTICIPATIONS ET RECETTES SPECIFIQUES	147 510 210,03 €	129 673 534,56 €	-12,09%
Formation professionnelle et apprentissage	85 494 251,04 €	72 743 929,27 €	-14,91%
<i>dont Formation professionnelle (conventions financières au titre du Pacte régional d'investissement dans les compétences PRIC)</i>	<i>77 467 641,46 €</i>	<i>70 314 667,86 €</i>	<i>-9,23%</i>
<i>dont Formation professionnelle (autres : AGEFIPH, divers reversements trop-perçus...) / Apprentissage / Formations sanitaires et sociales (y.c. conventions Ségur de la santé)</i>	<i>8 026 609,58 €</i>	<i>2 429 261,41 €</i>	
Enseignement & Lycées	11 933 885,00 €	12 198 897,15 €	2,22%
<i>dont Lycées (part° familles restauration & hébergement scolaire ex-FARPI)</i>	<i>7 635 183,14 €</i>	<i>11 024 982,30 €</i>	
<i>dont Lycées (autres recettes)</i>	<i>4 298 701,86 €</i>	<i>1 173 914,85 €</i>	
Culture, sport et jeunesse	869 231,81 €	744 835,49 €	-14,31%
Aménagement des territoires & Numérique	1 126 797,82 €	1 033 017,49 €	-8,32%
Environnement & Transition énergétique	1 777 293,03 €	130 688,81 €	-92,65%
Transports & Mobilités	35 450 276,38 €	34 621 155,10 €	-2,34%
<i>dont Transports scolaire & interurbain (reversements des départements)</i>	<i>27 794 598,64 €</i>	<i>27 794 598,64 €</i>	
<i>dont Transports scolaire & interurbain (autres recettes d'exploitation)</i>	<i>4 921 070,43 €</i>	<i>5 488 370,02 €</i>	
<i>dont Transports & Mobilités (hors transport scolaire & interurbain)</i>	<i>2 734 607,31 €</i>	<i>1 338 186,44 €</i>	
Action économique	8 190 357,74 €	4 645 780,52 €	-43,28%
<i>dont Produits de participations (Distributions d'avoir UI Investissement & Dividendes)</i>	<i>4 055 966,52 €</i>	<i>2 056 084,09 €</i>	

dont Participations Etat et autres organismes (ADEME)	502 834,11 €	418 831,99 €	
dont Action économique (autres recettes : reversement clôture marché mandat ASP)	3 537 883,52 €	1 584 099,71 €	
dont Agriculture / Recherche / Jeunesse vie Associative	93 673,59 €	586 764,73 €	
Services Généraux	2 668 117,21 €	3 555 230,73 €	33,25%
dont Ressources humaines (RH)	1 187 264,03 €	1 110 538,36 €	
dont Moyens Généraux (y c. 2023 produits cessions / vente domaine Pontigny : 1 800 000 €)	1 480 853,18 €	2 444 692,37 €	
RECETTES DIVERSES	776 169,51 €	27 207 265,27 €	n.s.
Produits financiers	310 254,68 €	1 800 410,85 €	
Reprises sur provisions (dont 2023 reprise provision TER : 25 000 000 €)	465 914,83 €	25 406 854,42 €	
FONDS EUROPEENS	30 267 526,19 €	46 984 439,45 €	55,23%
Fonds européens autorité de gestion (fonction 6)	11 936 469,90 €	12 198 829,33 €	2,20%
dont autorité de gestion FSE & FEDER 2014-2020 (y c. REACT-EU)	11 936 469,90 €	11 809 846,26 €	
dont autorité de gestion FSE & FEDER & INTERREG 2021-2027	0,00 €	388 983,07 €	
Autres fonds européens	18 331 056,29 €	34 785 610,12 €	89,76%
dont FSE 2014-2020 (marchés de formation professionnelle)	10 465 821,75 €	28 046 706,80 €	
dont assistance technique FEDER / FSE / FEADER / INTERREG 2014-2020	7 816 965,03 €	6 450 457,83 €	
dont assistance technique FEDER / FSE / FEADER / INTERREG 2021-2027	0,00 €	253 584,76 €	
dont autres recettes (Interreg espace alpin / SUERA-jeunesse)	48 269,51 €	34 860,73 €	

	REALISATIONS 2022	REALISATIONS 2023	EVOLUTION 2022/2023
RECETTES D'INVESTISSEMENT (hors emprunt)	133 998 726,59 €	209 602 471,91 €	56,42%
<i>hors Fonds européens / hors France Compétences / hors dotation FEADER / hors FEI</i>	<i>72 554 482,57 €</i>	<i>96 574 103,21 €</i>	<i>33,11%</i>
DOTATIONS ET TRANSFERTS FINANCIERS ETAT	66 828 306,79 €	80 445 067,76 €	20,38%
Dotation Régionale d'Equipeement Scolaire (DRES)	31 410 694,00 €	31 410 694,00 €	0,00%
Fonds de compensation pour la TVA (FCTVA) (part imputée en investissement)	25 045 912,79 €	26 294 313,98 €	4,98%
Dotation d'investissement apprentissage (France Compétences)	10 371 700,00 €	10 371 700,00 €	0,00%
Dotation de compensation transfert FEADER	0,00 €	9 007 157,00 €	
Dotation régionale d'investissement (au titre du plan de relance Etat)	0,00 €	3 361 202,78 €	
PARTICIPATIONS ET RECETTES SPECIFIQUES	16 097 875,78 €	50 357 892,45 €	212,82%
Enseignement & Lycées	3 601 707,62 €	6 360 762,40 €	76,60%
dont participation ANS CREPS (Construction centre C2PA)	0,00 €	2 000 000,00 €	
dont participations Etat et autres	1 237 441,57 €	1 003 996,28 €	
dont participations Départements (Travaux dans les cités scolaires)	1 421 821,32 €	416 286,32 €	
dont subvention FEDER (ORDIL Equipement informatique lycéens)	0,00 €	2 465 168,75 €	
dont autres recettes	942 444,73 €	475 311,05 €	
Transports & Mobilités	4 230 382,59 €	25 162 609,19 €	n.s.
dont subventions SNCF (rétrocession frais fixes Régiois)	0,00 €	18 057 040,00 €	
dont subventions SNCF (autres recettes)	0,00 €	865 068,52 €	
dont subventions FEDER (déploiement centrale mobilité Mobigo SIM V3 : 2 798 615,99 € + déploiement abris vélos sécurisés : 191 884,68 €)	4 230 382,59 €	2 990 500,67 €	
dont autres recettes (SPL Mobilités / Remboursement apport en compte courant associé)	0,00 €	3 250 000,00 €	
Action économique	6 577 114,58 €	17 805 901,13 €	n.s.
dont participation FEDER / Fonds européen d'investissement (FEI) (1er acompte 30%)	0,00 €	14 850 000,00 €	
dont autres recettes (droit de reprise FARCT / ARDEA)	2 164 500,00 €	1 137 199,75 €	
dont autres recettes (remboursements prêts, titres de participations...)	4 412 614,58 €	1 268 218,21 €	
dont autres recettes (participation Tourisme de savoir faire)	0,00 €	550 483,17 €	
Aménagement des territoires (dont Transformation Numérique)	1 399 382,57 €	565 688,88 €	n.s.
Autres domaines d'intervention	289 288,42 €	462 930,85 €	n.s.
FONDS EUROPEENS	51 072 544,02 €	78 799 511,70 €	54,29%
Fonds européens autorité de gestion (fonction 6)	51 072 544,02 €	78 799 511,70 €	54,29%
dont autorité de gestion FEDER 2014-2020 (hors REACT-EU)	33 700 752,79 €	42 224 855,65 €	
dont autorité de gestion FEDER 2014-2020 REACT-EU	17 371 791,23 €	36 495 156,05 €	
dont autorité de gestion FEDER & INTERREG 2021-2027	0,00 €	79 500,00 €	
TOTAL RECETTES (hors emprunt / hors gestion active de la dette et trésorerie)	1 483 669 103,94 €	1 621 611 629,76 €	9,30%
EMPRUNT MOBILISE	276 045 000,00 €	137 000 000,00 €	-50,37%
TOTAL RECETTES (hors gestion active de la dette)	1 759 714 103,94 €	1 758 611 629,76 €	-0,06%

EVOLUTION DES DEPENSES 2022 / 2023

DEPENSES	INVESTISSEMENT 2022	INVESTISSEMENT 2023	EVOL% 2023/2022	EVOL VOLUME 2023/2022	FONCTIONNEMENT 2022	FONCTIONNEMENT 2023	EVOL% 2023/2022	EVOL VOLUME 2023/2022
FONCTION 1 : FORMATION PROFESSIONNELLE ET APPRENTISSAGE	21 564 680,40	21 084 613,33	-2,23%	-480 067,07	215 509 899,29	220 841 452,05	2,47%	5 331 552,76
Sous fonction 10 / 11 - Formation professionnelle, emploi et sécurité professionnelle	2 124 610,00		-100,00%	-2 124 610,00	166 834 982,79	162 947 990,48	-2,33%	-3 886 992,31
Sous fonction 12 - Apprentissage	12 033 435,03	12 810 814,27	6,46%	777 379,24	4 687 916,87	6 374 641,69	35,98%	1 686 724,82
Sous fonction 13 - Formations des secteurs sanitaire et social	7 406 635,37	8 273 799,06	11,71%	867 163,69	43 986 999,63	51 518 819,88	17,12%	7 531 820,25
FONCTION 2 : ENSEIGNEMENT	165 345 784,35	154 846 388,69	-6,35%	-10 499 395,66	197 678 291,36	216 192 389,55	0,09 €	18 514 098,19
Sous fonction 20 / 22 / 27 / 28 - Lycées	150 979 314,62	143 804 382,63	-4,75%	-7 174 931,99	69 301 993,95	80 248 112,00	15,79%	10 946 118,05
Sous fonction 22 - Ressources humaines - Personnel agents lycées					125 048 719,94	132 464 727,89	5,93%	7 416 007,95
Sous fonction 23 - Enseignement supérieur	14 366 469,73	11 042 006,06	-23,14%	-3 324 463,67	3 327 577,47	3 479 549,66	4,57%	151 972,19
FONCTION 3 : CULTURE, SPORTS ET LOISIRS	14 544 778,81	12 268 255,77	-15,65%	-2 276 523,04	26 285 096,59	26 335 257,42	0,19%	50 160,83
Sous fonction 30 / 31 - Culture et patrimoine	9 542 359,53	7 321 185,04	-23,28%	-2 221 174,49	18 980 805,76	23 505 129,36	23,84%	4 524 323,60
Sous fonction 32 - Sport Jeunesse et vie associative	5 002 419,28	4 947 070,73	-1,11%	-55 348,55	7 304 290,83	2 830 128,06	-61,25%	-4 474 162,77
FONCTION 4 : SANTE ET ACTION SOCIALE	1 424 784,85	2 264 728,11	58,95%	839 943,26	189 603,23	197 013,51	3,91%	7 410,28
FONCTION 5 : AMENAGEMENT DES TERRITOIRES	69 846 680,26	52 672 574,16	-24,59%	-17 174 106,10	7 001 219,41	6 438 554,98	-8,04%	-562 664,43
Sous fonction 50 / 51 / 52 / 53 / 54 / 58 - Aménagement des territoires hors numérique	33 945 314,21	26 526 148,23	-21,86%	-7 419 165,98	4 299 260,58	3 441 691,64	-19,95%	-857 568,94
Sous fonction 56 - Développement numérique des territoires	35 901 366,05	26 146 425,93	-27,17%	-9 754 940,12	2 701 958,83	2 996 863,34	10,91%	294 904,51
FONCTION 6 : GESTION DES FONDS EUROPEENS	51 072 544,02	78 799 511,70	54,29%	27 726 967,68	11 936 469,90	12 198 829,33	2,20%	262 359,43
Sous fonction 61 - Autorité de gestion FSE					1 832 489,57	1 234 694,87	-32,62%	-597 794,70
Sous fonction 62 - Autorité de gestion FEDER	51 072 544,02	78 799 511,70	54,29%	27 726 967,68	10 103 980,33	10 964 134,46	8,51%	860 154,13
FONCTION 7 : ENVIRONNEMENT	24 609 625,78	28 099 778,73	14,18%	3 490 152,95	9 882 299,84	10 866 502,13	9,96%	984 202,29
Sous fonction 70 / 71 / 72 / 73 / 74 / 76 / 78 - Environnement	6 137 950,27	6 988 619,68	13,86%	850 669,41	6 806 926,06	8 014 201,52	17,74%	1 207 275,46
Sous fonction 75 - Energie	18 471 675,51	21 111 159,05	14,29%	2 639 483,54	3 075 373,78	2 852 300,61	-7,25%	-223 073,17
FONCTION 8 : TRANSPORTS	142 191 209,79	112 258 648,13	-21,05%	-29 932 561,66	437 654 077,05	439 464 645,81	0,41%	1 810 568,76
Sous fonction 80 / 81 - Dépenses TER et autres transports en commun de voyageurs	128 279 352,32	93 446 794,44	-27,15%	-34 832 557,88	435 884 320,96	438 184 063,52	0,53%	2 299 742,56
Sous fonction 82- Routes et Voiries	12 903 700,91	16 117 513,50	24,91%	3 213 812,59				
Sous fonction 88 - Autres transports	1 008 156,56	2 694 340,19	167,25%	1 686 183,63	1 769 756,09	1 280 582,29	-27,64%	-489 173,80
FONCTION 9 : ACTION ECONOMIQUE	99 086 642,47	69 788 004,65	-29,57%	-29 298 637,82	50 812 829,84	53 065 474,86	4,43%	2 252 645,02
Sous fonction 90 / 91 / 94 - Développement économique et économie sociale et solidaire	63 077 482,36	36 732 294,68	-41,77%	-26 345 187,68	25 539 910,83	29 078 528,19	13,86%	3 538 617,36
Sous fonction 92 - Recherche et innovation	8 720 310,88	9 040 969,87	3,68%	320 658,99	9 833 178,85	11 187 979,52	13,78%	1 354 800,67
Sous fonction 93 - Agriculture - Viticulture - Agroalimentaire - Bois et Forêt	13 906 034,15	11 233 600,10	-19,22%	-2 672 434,05	8 886 133,61	6 377 872,74	-28,23%	-2 508 260,87
Sous fonction 95 - Tourisme	13 382 815,08	12 781 140,00	-4,50%	-601 675,08	6 553 606,55	6 421 094,41	-2,02%	-132 512,14
FONCTION 0 : SERVICES GENERAUX	20 240 757,94	15 534 456,15	-23,25%	-4 706 301,79	93 669 026,52	102 237 130,50	9,15%	8 568 103,98
Sous fonction 02 - Ressources humaines - Personnel siège	20 035 014,94		-100,00%	-20 035 014,94	68 606 832,97	75 043 846,33	9,38%	6 437 013,36
Sous fonction 02 - Administration générale		15 331 402,15		15 331 402,15	22 786 989,83	24 569 581,81	7,82%	1 782 591,98
Sous fonction 04 - Actions européennes et internationales	205 743,00	203 054,00	-1,31%	-2 689,00	2 275 203,72	2 623 702,36	15,32%	348 498,64
SOUS-TOTAL DEPENSES VENTILEES	609 927 488,67	547 616 959,42	-10,22%	-62 310 529,25	1 050 618 813,03	1 087 837 250,14	3,54%	37 218 437,11
Dettes régionales	65 275 215,98	72 931 768,52	11,73%	7 656 552,54	12 886 890,80	36 315 211,95	181,80%	23 428 321,15
Admissions en non valeur					526 245,79	457 809,89	-13,00%	-68 435,90
Provisions					25 560 592,35	1 064 579,71	-95,84%	-24 496 012,64
Groupes d'élus					775 515,36	815 172,95	5,11%	39 657,59
Autres dépenses					837 627,23	4 716 249,00	463,05%	3 878 621,77
SOUS-TOTAL DEPENSES NON VENTILEES	65 275 215,98	72 931 768,52	11,73%	7 656 552,54	40 586 871,53	43 369 023,50	6,85%	2 782 151,97
TOTAL DEPENSES - EN CREDITS DE PAIEMENT (hors gestion active de la dette)	675 202 704,65	620 548 727,94	-8,09%	-54 653 976,71	1 091 205 684,56	1 131 206 273,64	3,67%	40 000 589,08

COMPTE ADMINISTRATIF 2023
PRESENTATION PAR THEMATIQUES DU PLAN DE MANDAT

Codes Programmes M71	Codes Programmes M57	Libellés programmes	Prévisions CPF 2023	Réalisations CPF 2023	Taux de réalisation	Prévisions CPI 2023	Réalisations CPI 2023	Taux de réalisation
Axe 1 - Economie, emploi, formation			363 441 279,22	354 204 835,33	97,46%	266 579 655,14	235 971 615,56	88,52%
9111AA	61P07	Développement des PME	2 760 439,36	2 751 562,34	99,68%	7 375 032,23	7 375 032,23	100,00%
9112AA	61P08	Innovation	875 918,77	875 683,17	99,97%	6 850 000,00	1 365 124,71	19,93%
9113AA	61P09	Internationalisation	667 975,66	667 577,44	99,94%			
9114AA	61P10	Actions transversales	437 605,74	437 605,74	100,00%			
9115AA	61P11	Agence régionale	4 996 524,60	4 996 524,60	100,00%			
9119AA	61P13	Partenariats EPCI immobilier foncier	212 418,74	212 418,74	100,00%	5 696 233,46	5 261 895,38	92,37%
9120AA	61P14	Filières	2 629 060,33	2 629 060,32	100,00%			
9121PR	61P15PR	Plan de relance Economie				5 787 440,19	5 258 767,58	90,87%
9122AA	61P16	Filières et compétitivité	1 722 878,80	1 721 689,20	99,93%			
9125AA	61P17	Fonds européens d'investissement (FEI)				9 900 000,00	9 900 000,00	100,00%
9117AA	65P02	Economie sociale et solidaire	6 814 468,90	6 635 540,08	97,37%	1 123 391,69	1 123 324,67	99,99%
9118PR	65P03PR	Plan de relance ESS				3 430 005,00	3 429 132,07	99,97%
9404AA	632P02	TPE et entrepreneuriat	6 670 600,00	6 646 146,87	99,63%	2 520 887,31	2 473 498,85	98,12%
9405AA	632P03	Aides exceptionnelles de soutien aux activités de proximité	4 527,94	4 527,94	100,00%			
TOTAL - Stratégie économique - Emploi - Economie sociale et solidaire			27 792 418,84	27 578 336,44	99,23%	42 682 989,88	36 186 775,49	84,78%
9312AA	631P10	Installation / Renouvellement des générations	904 546,57	861 863,67	95,28%			
9313AA	631P11	Filières	2 662 342,13	2 554 659,89	95,96%			
9314AA	631P12	Adaptation des exploitations	1 417 102,46	1 362 860,80	96,17%			
9315AA	631P13	Développement agricoles dans les territoires	369 807,68	309 924,36	83,81%			
9318AA	631P16	Plan de compétitivité				2 589 153,85	2 056 674,12	79,43%

Codes Programmes M71	Codes Programmes M57	Libellés programmes	Prévisions CPF 2023	Réalisations CPF 2023	Taux de réalisation	Prévisions CPI 2023	Réalisations CPI 2023	Taux de réalisation
9324AA	631P20	Sécurité sanitaire dans les exploitations	378 280,00	352 015,00	93,06%			
9325PR	631P21PR	Plan de relance Agriculture				2 292 721,16	2 080 509,58	90,74%
9326AA	631P22	Dotation Jeune Agriculteur				3 960 000,00	3 629 840,00	91,66%
TOTAL - Agriculture, viticulture et agroalimentaire			5 732 078,84	5 441 323,72	94,93%	8 841 875,01	7 767 023,70	87,84%
9501AA	633P01	Atouts touristiques régionaux (B)				36 757,00	36 757,00	100,00%
9509CPB	633P02	Canaux et rivières de Bourgogne				127 989,84	127 989,84	100,00%
9509PP	633P03	Canaux et rivières de Bourgogne				130 534,85	130 534,85	100,00%
9510AA	633P04	Attractivité, promotion et information touristique	6 612 000,00	6 421 094,41	97,11%			
9511AA	633P05	Développement des hébergements touristiques				3 066 181,65	3 059 431,65	99,78%
9512AA	633P06	Développement touristique des territoires, des sites et activités touristiques				322 972,97	322 972,97	100,00%
9513AA	633P07	Développement de l'itinérance				1 357 821,54	1 350 498,72	99,46%
9514AA	633P08	Grands équipements touristiques structurants				432 512,07	432 512,07	100,00%
9514PP	633P09	Soutien grands équipements touristiques structurants				1 913 798,51	1 913 798,51	100,00%
9515PR	633P10PR	Plan de relance Tourisme 2020/2023				5 407 931,57	5 406 644,39	99,98%
TOTAL - Tourisme			6 612 000,00	6 421 094,41	97,11%	12 796 500,00	12 781 140,00	99,88%
5017AA	50P04	Attractivité - promotion territoriale	354 601,70	354 601,40	100,00%			
TOTAL - Attractivité			354 601,70	354 601,40	100,00%			
1103AA	25P01	Parcours vers la qualification des demandeurs d'emploi	34 095 770,28	34 095 768,80	100,00%			
1104AA	25P02	Qualification des demandeurs d'emploi	59 755 567,20	59 755 567,20	100,00%			
1105AA	25P03	Rémunération et aides stagiaires	54 980 815,37	54 980 815,37	100,00%			
TOTAL - Formation des demandeurs d'emploi			148 832 152,85	148 832 151,37	100,00%			
1122AA	25P06	Transitions professionnelles	994 614,25	994 614,25	100,00%			
1123AA	25P07	Sécurisation des parcours professionnels	1 917 448,01	1 917 443,76	100,00%			

Codes Programmes M71	Codes Programmes M57	Libellés programmes	Prévisions CPF 2023	Réalisations CPF 2023	Taux de réalisation	Prévisions CPI 2023	Réalisations CPI 2023	Taux de réalisation
1124AA	25P08	Accompagnement formation développement économique	902 404,89	902 404,89	100,00%			
TOTAL - Transitions professionnelles			3 814 467,15	3 814 462,90	100,00%			
1301PP	27P01	Formations des secteurs sanitaire et social				537 696,69	533 551,76	99,23%
1302AA	27P02	Formations des secteurs sanitaire et social	54 880 062,69	51 518 819,88	93,88%			
1304PR	27P03PR	Plan de relance 2020 Formations sanitaires et sociales				227 406,65	227 406,65	100,00%
2014P014	27P04PG	Instituts de formation sanitaires et sociaux				7 491 000,00	7 488 286,33	99,96%
2016P014	27P05PG	Rémunération des mandataires IFSS				45 000,00	24 554,32	54,57%
1106AA	25P04	Formations de demandeurs d'emploi secteurs sanitaire et social	4 622 071,54	4 100 502,03	88,72%			
TOTAL - Formations sanitaires et sociales			59 502 134,23	55 619 321,91	93,47%	8 301 103,34	8 273 799,06	99,67%
2210AA	22P02	Prestations de service	107 395,83	107 395,83	100,00%			
1003AA	20P01	Etudes-Communication-Organisation de séminaires	55 800,00	55 800,00	100,00%			
2229AA	22P08	Acquisitions de matériels				37 807,46	37 807,46	100,00%
2250AA	22P15	Fonctionnement des lycées	69 242 599,00	66 346 157,51	95,82%			
2251AA	28P04	Prestations de services	1 664 964,59	1 267 296,69	76,12%			
2252AA	22P18	Aides spécifiques	5 994 107,25	5 831 859,75	97,29%	360 917,80	311 328,60	86,26%
2253AA	22P20	Equiperment des EPLE (restauration et hors restauration)				11 706 482,39	11 687 490,89	99,84%
2253PR	22P21PR	PAIR lycées publics				14 320,80	14 320,80	100,00%
2254AA	22P22	Investissements lycées privés				2 056 665,31	2 054 494,82	99,89%
2255PR	22P23PR	Plan de relance 2020 Lycees prives				1 557 274,20	1 556 797,68	99,97%
2806AA	28P03	Actions périscolaires et services à la restauration	1 050 388,16	852 658,21	81,18%			
Sous total fonctionnement et équipement des lycées			78 115 254,83	74 461 167,99	95,32%	15 733 467,96	15 662 240,25	99,55%
2234AA	22P10	Environnement numérique de travail	225 349,58	225 349,58	100,00%			
2235AA	22P11	Fourniture d'accès internet	1 134 585,57	1 127 689,57	99,39%			

Codes Programmes M71	Codes Programmes M57	Libellés programmes	Prévisions CPF 2023	Réalisations CPF 2023	Taux de réalisation	Prévisions CPI 2023	Réalisations CPI 2023	Taux de réalisation
2236AA	22P12	investissement numérique dans les lycées				3 844 897,00	3 792 496,57	98,64%
2237AA	22P13	Fonctionnement du numérique éducatif	640 064,85	640 064,85	100,00%			
2239AA	22P14	Lycees privs Numérique éducatif	68 400,00	62 146,83	90,86%			
		Sous total numérique éducatif	2 068 400,00	2 055 250,83	99,36%	3 844 897,00	3 792 496,57	98,64%
2010P029	20P03	Rémunération des mandataires	27 649,80	27 030,92	97,76%			
2011P030	22P27PG	Entretien réparation amélioration des locaux				803 377,16	475 998,77	59,25%
2013P010	22P29	Réparations courantes du propriétaire dans les lycées				4 300 000,00	4 299 999,00	100,00%
2013P014	22P30PG	PRRL - Programme de restructuration et de réhabilitation des lycées				57 916 800,98	51 202 149,16	88,41%
2014P012	22P31	Fonctionnement EMOP supports	217 000,00	211 000,00	97,24%			
2016P012	22P32PG	Rémunérations des mandataires Lycées				1 800 000,00	1 079 544,33	59,97%
2219PP	22P03	Agenda d'accessibilité programmée				5 492 087,14	5 474 642,60	99,68%
2223PP	22P06	Travaux de rénovation, économies d'énergie				4 457 820,79	1 694 866,95	38,02%
2224AA	22P07	Frais d'études technique et maîtrise d'ouvrage				356,32		0,00%
2233AA	22P09	GERRIC Gros Entretien, Réparations, Renouvellement Installations Chauffage				2 500 000,00	2 180 738,89	87,23%
2250PP	22P16PG	Grosses réparations dans les lycées				39 559 612,61	36 083 008,00	91,21%
2251PP	22P17PG	Sécurisation dans les lycées				1 569 193,34	1 182 300,49	75,34%
2252PP	22P19PG	Accessibilité dans les lycées				14 930 000,00	7 706 452,07	51,62%
2257PR	22P25PR	Plan de relance Investissements Lycées				7 600 000,00	7 158 193,71	94,19%
2258PP	22P26	2258PP - VDI				163 387,89	76 456,32	46,79%
2010P023	22P33	Gestion du patrimoine immobilier	2 620 350,20	2 201 848,39	84,03%			
		Sous total Patrimoine et gestion immobilière dans les lycées	2 865 000,00	2 439 879,31	85,16%	141 092 636,23	118 614 350,29	84,07%
TOTAL - Education			83 048 654,83	78 956 298,13	95,07%	160 671 001,19	138 069 087,11	85,93%
1213AA	26P01	Investissements et équipements des CFA				9 304 676,55	9 264 889,95	99,57%

Codes Programmes M71	Codes Programmes M57	Libellés programmes	Prévisions CPF 2023	Réalisations CPF 2023	Taux de réalisation	Prévisions CPI 2023	Réalisations CPI 2023	Taux de réalisation
1219AA	26P04	Abondement du coût contrat	4 203 638,74	4 203 599,73	100,00%			
1220PR	26P05PR	Plan de relance Apprentissage - Information des métiers				3 498 208,52	3 498 208,52	100,00%
2010P016	26P06PG	Investissements CFA				50 000,00	47 715,80	95,43%
TOTAL - Apprentissage			4 203 638,74	4 203 599,73	100,00%	12 852 885,07	12 810 814,27	99,67%
1121AA	25P05	Service Public Régional de l'Orientation tout au long de la vie	6 145 074,18	6 145 074,18	100,00%			
1218AA	26P03	Actions d'information sur les métiers et les formations	2 171 941,96	2 171 041,96	99,96%			
TOTAL - Orientation tout au long de la vie			8 317 016,14	8 316 116,14	99,99%			
2312AA	23P01	Mobilité internationale des jeunes en Bourgogne Franche-Comté	2 702 090,20	2 220 283,83	82,17%			
2320AA	23P02	Enseignement supérieur	1 341 601,00	1 259 265,83	93,86%	7 593 191,68	7 593 191,68	100,00%
2321PR	23P03PR	Plan de relance 2020 Enseignement supérieur				3 081 046,73	3 081 046,73	100,00%
2330AA	23P04	Ecocampus				700 000,00	367 767,65	52,54%
TOTAL - Enseignement supérieur			4 043 691,20	3 479 549,66	86,05%	11 374 238,41	11 042 006,06	97,08%
9201AA	67P02	Recherche et compétitivité	11 793,14	11 793,14	100,00%			
9220AA	67P04	Développement de la recherche	7 996 734,40	7 996 582,49	100,00%	8 949 062,24	8 930 969,87	99,80%
9221AA	67P05	Valorisation de la recherche	3 179 897,16	3 179 603,89	99,99%	110 000,00	110 000,00	100,00%
TOTAL - Recherche			11 188 424,70	11 187 979,52	100,00%	9 059 062,24	9 040 969,87	99,80%
Axe 2			455 961 534,69	452 033 498,15	99,14%	192 736 241,35	169 628 751,12	88,01%
7149AA	71P08	Centre de ressources	350 000,00	324 987,76	92,85%			
2000P014	74P01	Qualité de l'air				56 000,00	56 000,00	100,00%
1999P023	75P04	Efficacité énergétique	2 954 980,48	2 227 428,50	75,38%	9 054 544,03	9 052 743,84	99,98%
1999P045	75P05	Etudes, observation, sensibilisation	95 964,90	90 000,00	93,78%			
7546AA	75P01	Politiques de l'énergie	678 575,79	534 872,11	78,82%			
7546CPB	75P02	Politiques de l'énergie CPER 2015-2020				3 472 970,70	3 459 991,46	99,63%

Codes Programmes M71	Codes Programmes M57	Libellés programmes	Prévisions CPF 2023	Réalisations CPF 2023	Taux de réalisation	Prévisions CPI 2023	Réalisations CPI 2023	Taux de réalisation
7547PR	75P03PR	Plan de relance Transition énergétique				8 615 128,53	8 598 423,75	99,81%
TOTAL - Transition énergétique			4 079 521,17	3 177 288,37	77,88%	21 198 643,26	21 167 159,05	99,85%
7000AA	70P01	Intérêts moratoires	2 000,00		0,00%			
7142AA	71P05	Agence régionale de la biodiversité	322 500,00	322 500,00	100,00%	75 000,00	74 770,00	99,69%
1999P101	73P05	Gestion globale de l'eau	12 000,00		0,00%	7 000,00		0,00%
7443CPB	73P01	Ressource en eau et protection des milieux aquatiques	561 183,20	501 908,36	89,44%	863 292,83	704 490,45	81,61%
7443CPER	73P02	Ressource en eau et protection des milieux aquatiques	30 000,00		0,00%			
7443PR	73P03PR	Plan de relance Eau et milieux aquatiques				389 409,74	375 590,95	96,45%
7453CPI	73P04	Plan Loire Rhône	7 500,00	6 009,31	80,12%			
1999P085	76P07	Protection de la biodiversité	2 274 942,61	2 246 991,54	98,77%	3 007 507,77	2 677 781,49	89,04%
2013P011	76P08	Fonds Régional pour la Biodiversité				5 353,50		0,00%
7642AA	76P02	Nature et paysages	20 000,00		0,00%	34 627,80		0,00%
7642CPB	76P03	Nature et paysages	12 076,62		0,00%			
7642CPER	76P04	Nature et paysages	14 136,00		0,00%			
7642PR	76P05PR	Plan de relance Biodiversité				1 031 386,09	1 031 386,09	100,00%
7643AA	76P06PG	Natura 2000	1 013 192,87	439 418,42	43,37%	19 200,00		0,00%
TOTAL - Biodiversité - Eau			4 269 531,30	3 516 827,63	82,37%	5 432 777,73	4 864 018,98	89,53%
7141AA	71P02	Connaissance et éducation à l'environnement	6 535,00		0,00%			
7141CPB	71P03	Connaissance et éducation à l'environnement	1 467 944,29	1 451 236,23	98,86%	89 937,47	89 937,47	100,00%
7141PR	71P04PR	Plan de relance Education à l'environnement				55 955,72	51 326,70	91,73%
7143AA	71P06	Actions climat pour Région	180 000,00	39 294,00	21,83%			
7148AA	71P07	Soutien aux manifestations et colloques	50 500,00	50 500,00	100,00%			
TOTAL - Education et sensibilisation à l'environnement et au développement durable			1 704 979,29	1 541 030,23	90,38%	145 893,19	141 264,17	96,83%

Codes Programmes M71	Codes Programmes M57	Libellés programmes	Prévisions CPF 2023	Réalisations CPF 2023	Taux de réalisation	Prévisions CPI 2023	Réalisations CPI 2023	Taux de réalisation
2010P026	78P01	Plan prévention risques technologiques				130 246,71	17 948,24	13,78%
7244AA	72P01	Maîtrise et valorisation des déchets	412 453,41	374 957,41	90,91%	529 902,43	260 177,83	49,10%
7244PR	72P02PR	Plan de relance Plan déchets et économie circulaire				3 512 477,08	1 306 532,39	37,20%
TOTAL - Economie circulaire - Déchets			412 453,41	374 957,41	90,91%	4 172 626,22	1 584 658,46	37,98%
9316AA	631P14	Animation filière	1 239 626,61	936 549,02	75,55%			
9320AA	631P17	Modernisation des entreprises du bois				1 171 169,76	1 171 169,76	100,00%
9321AA	631P18	Gestion forestière exemplaire				338 329,95	280 885,05	83,02%
9322AA	631P19	Constructions publiques en bois local				177 769,45	173 947,40	97,85%
9326PR	631P23PR	Plan de relance Forêt Bois				2 092 331,80	1 840 574,19	87,97%
TOTAL - Forêt - Bois			1 239 626,61	936 549,02	75,55%	3 779 600,96	3 466 576,40	91,72%
5340AA	54P16	Coopération interrégionale	27 336,34	25 336,34	92,68%			
TOTAL - Montagne			27 336,34	25 336,34	92,68%			
1999P061	57P10	Equiperment et services liés aux technologies d'information et de communication				3 364 108,02	3 364 108,02	100,00%
5600AA	57P01	Usages innovants et transformation numérique BFC	1 606 418,56	1 606 418,56	100,00%	3 222 489,07	3 222 489,07	100,00%
5603AA	57P02	Haut débit et très haut débit	73 220,48	68 229,00	93,18%			
5603PP	57P03	Haut débit et très haut débit				11 864 947,17	11 864 947,17	100,00%
5605AA	57P05	Réseau radio régional - R3				2 866 824,51	2 728 581,25	95,18%
5606AA	57P06	Analyse et données territoriales	9 177,22	9 177,22	100,00%			
5606CPB	57P07	Analyse et données territoriales				37 704,95	37 704,95	100,00%
5607AA	57P08	R Cube BFC	1 313 038,56	1 313 038,56	100,00%			
5608PR	57P09PR	Plan de relance 2020 Transformation numérique				5 530 877,82	4 928 595,47	89,11%
TOTAL - Numérique			3 001 854,82	2 996 863,34	99,83%	26 886 951,54	26 146 425,93	97,25%
8100AA	82P03	Reversement Départements transports interurbains et scolaires	15 714 196,40	15 714 196,40	100,00%			

Codes Programmes M71	Codes Programmes M57	Libellés programmes	Prévisions CPF 2023	Réalisations CPF 2023	Taux de réalisation	Prévisions CPI 2023	Réalisations CPI 2023	Taux de réalisation
8102AA	81P02	Autres dépenses transfert transport	10 000,00	4 553,72	45,54%	30 000,00	30 000,00	100,00%
1999P065	82P02	Exploitation des lignes routières régionales	2 036 125,90	1 922 046,26	94,40%			
8112AA	82P06	Promotion et tarification TER	404 000,00	395 663,31	97,94%			
8113AA	82P07	Billettique	1 492 051,64	1 492 051,64	100,00%	708 845,09	412 844,04	58,24%
8114AA	82P08	Exploitation des lignes ferroviaires régionales BFC	234 283 078,73	234 101 641,52	99,92%			
8130AA	81P01	Lignes routières scolaires Bourgogne Franche comté	154 100 825,48	153 501 733,57	99,61%			
8140AA	82P11	Lignes routières interurbain Bourgogne Franche Comté	28 073 737,89	27 295 592,14	97,23%			
8181AA	82P12	Mobilité	3 390 956,07	3 336 257,90	98,39%	671 154,91	44 270,22	6,60%
8181CPB	82P13	Mobilité CPER 2015-2020	15 600,00	5 600,00	35,90%	5 000,00		0,00%
TOTAL - Mobilités			439 520 572,11	437 769 336,46	99,60%	1 415 000,00	487 114,26	34,43%
2002P016	80P04	Etudes	10 350,00		0,00%			
1999P032	85P01	TGV Rhin-Rhône branche Est				120 057,64		0,00%
1999P044	85P02	Autres infrastructures ferroviaires				246 201,47		0,00%
1999P053	82P01	Modernisation des matériels roulants				419 795,00	419 756,43	99,99%
8111AA	82P04	Matériel TER				56 904 596,44	55 659 736,85	97,81%
8111PR	82P05PR	Plan de relance Matériel TER				3 650 000,00	3 650 000,00	100,00%
8120AA	82P09	Transports collectifs et modes doux	414 727,06	414 727,06	100,00%	4 692 040,21	2 039 963,63	43,48%
8120CPB	85P03	Transports collectifs et modes doux				26 334 670,18	18 886 200,94	71,72%
8120PP	85P04	Transports collectifs et modes doux				8 545 141,38	6 705 320,00	78,47%
8120PR	85P05PR	Plan de relance Transports collectifs et modes doux				4 630 926,31	2 595 418,67	56,05%
8124PP	85P06	Schéma directeur accessibilité				3 323 357,30	3 003 283,66	90,37%
1999P015	84P01	Routes nationales				2 560 056,99	1 801 359,94	70,36%
8200PP	84P02	Routes				14 051 131,40	13 348 852,14	95,00%

Codes Programmes M71	Codes Programmes M57	Libellés programmes	Prévisions CPF 2023	Réalisations CPF 2023	Taux de réalisation	Prévisions CPI 2023	Réalisations CPI 2023	Taux de réalisation
8211AA	84P04	Contrat de site de Chalon				27 705,14		0,00%
8212AA	84P05	LINO				406 981,00	406 981,00	100,00%
8231AA	84P07	Rocade de Beaune				147 678,24	147 678,24	100,00%
8232AA	84P08	Rocade de Sens				427 223,55	412 642,18	96,59%
8800AA	86P01	Voies navigables et plateformes multimodales	500 000,00	500 000,00	100,00%	1 519 815,10	1 519 815,10	100,00%
8810AA	82P15	Aviation civile	780 582,58	780 582,29	100,00%	1 622 592,57	1 108 084,20	68,29%
8810PP	82P16	Aviation civile				74 778,53	66 440,89	88,85%
TOTAL - Infrastructures de transport			1 705 659,64	1 695 309,35	99,39%	129 704 748,45	111 771 533,87	86,17%
Axe 3			56 302 062,13	48 173 146,76	85,56%	146 960 644,78	128 498 939,02	87,44%
5016AA	50P03	SRADDET	86 560,95	45 417,87	52,47%			
5018AA	50P05	Prospective	297 702,96	278 584,56	93,58%	5 000,00	2 079,00	41,58%
1999P009	50P06	Projets européens	1 320,00	1 320,00	100,00%			
5015AA	50P02	Animation PRAT BFC	80 603,59	80 603,59	100,00%			
5137AA	52P01	FIP FAP	933 396,24	933 390,99	100,00%	119 855,62	115 941,95	96,73%
5138AA	52P03	Cohésion sociale 2015-2020	30 000,00	30 000,00	100,00%			
5138CPB	52P04	Cohésion sociale CPER 2015-2020	428 892,78	389 431,37	90,80%			
5139AA	52P05	Renouvellement urbain BFC				1 904 533,53	1 904 533,53	100,00%
2014P005	53P06	Plan de soutien BTP AT				13 779,75	13 779,75	100,00%
2014P007	53P07	Politiques territoriales				203 402,57	203 026,46	99,82%
5236AA	53P01	Grands équipements agglomérations				510 344,28	510 344,28	100,00%
5237AA	53P02	Nouvelles ruralités ENVI BFC	108 735,89	108 735,89	100,00%	1 678 809,95	1 671 431,32	99,56%
5237PR	53P03PR	Plan de relance ENVI				647 612,43	607 725,82	93,84%
5238AA	53P04	Urbanisme durable BFC				22 142,78	22 142,78	100,00%

Codes Programmes M71	Codes Programmes M57	Libellés programmes	Prévisions CPF 2023	Réalisations CPF 2023	Taux de réalisation	Prévisions CPI 2023	Réalisations CPI 2023	Taux de réalisation
5239AA	53P05	Petites cités de caractère BFC	3 876,12	3 876,12	100,00%	57 946,12	57 946,12	100,00%
1999P127	54P17	Parcs naturels régionaux				12 114,56	7 255,66	59,89%
5314AA	54P01	Pays				66 000,00	62 483,47	94,67%
5315CPB	54P02	Contrats territoriaux 2015-2020				117 613,74	117 613,74	100,00%
5137PR	52P02PR	Plan de relance FIP				104 203,20	104 203,20	100,00%
5318PP	54P04	Massif central 2015-2020	8 953,12	5 787,14	64,64%			
5319AA	54P05	Inter-territorialité 2015-2022	60 833,02	60 832,39	100,00%			
5319CPB	54P06	Inter-territorialité CPER 2015-2022				82 596,37	82 596,37	100,00%
5320AA	54P07	Bourg centre				4 022 300,50	4 022 219,61	100,00%
5321AA	54P08	Contrat de territoire 2018-2021 BFC	524 455,66	520 580,62	99,26%	7 496 847,15	7 439 112,27	99,23%
5322AA	54P09	Développement local BFC	534,60		0,00%	470 888,67	464 800,44	98,71%
5323AA	54P10	Villages du futur	112 217,50	111 617,50	99,47%			
5324PR	54P11PR	Plan de relance Transformation territoriale				2 031 237,49	1 995 830,76	98,26%
5325AA	54P12PG	TEA Volet territorial 2022-2028	489 740,92	488 975,86	99,84%	329 096,15	329 096,15	100,00%
5326AA	54P13PG	Centralités Rurales en Région	4 500,00	2 600,00	57,78%	328 293,44	328 293,44	100,00%
5327AA	54P14PG	TEA Volet Métropolitain 2022-2028				392 610,41	380 000,00	96,79%
5431PP	55P01	Cœurs de villages				179 938,49	179 938,49	100,00%
5440AA	55P04	Habitat				257 936,35	257 936,35	100,00%
5442AA	55P06	Habitat et aménagement BFC				2 876 328,89	2 876 328,89	100,00%
5442PR	55P07PR	Plan de relance HABAM				2 769 488,38	2 769 488,38	100,00%
7613AA	76P01	Parc naturel régional BFC	2 301 974,93	2 256 398,49	98,02%	356 531,49	342 678,07	96,11%
TOTAL - Aménagement du territoire			5 474 298,28	5 318 152,39	97,15%	27 057 452,31	26 868 826,30	99,30%
4101AA	41P01	Santé BFC	98 958,16	29 305,70	29,61%	8 922,73		0,00%

Codes Programmes M71	Codes Programmes M57	Libellés programmes	Prévisions CPF 2023	Réalisations CPF 2023	Taux de réalisation	Prévisions CPI 2023	Réalisations CPI 2023	Taux de réalisation
4101CPB	41P02	Santé BFC				703 725,95	425 815,55	60,51%
4101PR	41P03PR	Plan de relance Santé				1 057 880,61	1 057 880,61	100,00%
4102AA	41P04	Animation politique santé	372 646,84	167 707,81	45,00%	830 612,70	781 031,95	94,03%
TOTAL - Santé et alimentation			471 605,00	197 013,51	41,78%	2 601 141,99	2 264 728,11	87,07%
2001P017	31P16	Art contemporain	1 894 080,34	1 893 595,18	99,97%	55 000,00	55 000,00	100,00%
3111CPB	31P01	Patrimoine archéologique CPER 2015-2020				86 698,60	86 698,60	100,00%
3119AA	31P02	Châteauneuf en Auxois	145 523,57	120 981,88	83,14%	4 864,00	4 864,00	100,00%
3119CPB	31P03	Châteauneuf en Auxois CPER 2015-2020				37 651,80	37 651,80	100,00%
3121AA	31P04	Livre et lecture publique	789 101,85	785 839,36	99,59%	103 860,61	88 608,48	85,31%
3122AA	31P05	Création et formation musicale	7 088 394,95	7 068 795,00	99,72%	24 000,00	24 000,00	100,00%
3123AA	31P06	Spectacle vivant	4 938 689,31	4 927 374,31	99,77%			
3128AA	31P07	Cinéma	407 313,35	407 313,35	100,00%	2 036 899,25	1 816 658,16	89,19%
3130AA	31P08	Développement culturel	3 110 274,31	3 100 072,40	99,67%	129 385,33	127 880,56	98,84%
3131PR	31P09PR	Plan de relance 2020 Culture				70 894,75	70 223,05	99,05%
3140AA	31P10	Restauration du patrimoine	204 602,26	182 615,76	89,25%	3 094 960,80	3 094 960,80	100,00%
3141AA	31P11	Valorisation du patrimoine	182 424,58	165 579,34	90,77%	68 270,48	68 270,48	100,00%
3142AA	31P12	Musées et structures ressources	384 000,00	379 457,78	98,82%	357 217,53	357 217,53	100,00%
3143AA	31P13	Inventaire du patrimoine	91 289,12	87 898,12	96,29%	34 787,22	34 787,22	100,00%
3144PR	31P14PR	Plan de relance 2020 Patrimoine				1 821 912,51	1 454 364,36	79,83%
TOTAL - Culture			19 235 693,64	19 119 522,48	99,40%	7 926 402,88	7 321 185,04	92,36%
3221AA	32P02	Aménagement sportif du territoire	60 000,00	60 000,00	100,00%	4 322 692,34	4 322 592,34	100,00%
3222AA	32P03	Soutien aux structures sportives	2 109 851,58	2 109 851,58	100,00%			
3223AA	32P04	Aide à la structuration du mouvement sportif	1 788 692,95	1 788 692,95	100,00%	76 603,39	76 603,39	100,00%

Codes Programmes M71	Codes Programmes M57	Libellés programmes	Prévisions CPF 2023	Réalisations CPF 2023	Taux de réalisation	Prévisions CPI 2023	Réalisations CPI 2023	Taux de réalisation
3224AA	32P05	Soutien à la promotion du sport	994 128,31	964 742,90	97,04%			
3225AA	32P06	Aide à l'accès à la pratique sportive	259 000,00	259 000,00	100,00%			
0231PP	32P09	Réparation bâtiments administratifs (hors lycées)				1 815 789,72	1 813 748,43	99,89%
2258PR	32P08	Plan de relance CREPS				5 809 210,28	5 735 295,52	98,73%
3228PR	32P07PR	Plan de relance 2020 Sports				547 875,00	547 875,00	100,00%
TOTAL - Sport			5 211 672,84	5 182 287,43	99,44%	12 572 170,73	12 496 114,68	99,40%
3227AA	34P01	Vie associative, laïcité, égalité	578 333,31	513 007,10	88,70%			
9122PP	34P02	Emplois d'utilité sociale	1 337 132,76	1 330 972,22	99,54%	563 488,62	545 519,19	96,81%
TOTAL - Vie associative			1 915 466,07	1 843 979,32	96,27%	563 488,62	545 519,19	96,81%
3226AA	33P01	Jeunesse	1 599 688,32	1 520 440,41	95,05%			
9123AA	34P03	Services civiques	169 219,53	169 219,53	100,00%			
TOTAL - Jeunesse			1 768 907,85	1 689 659,94	95,52%			
0402AA	04P02	Assistance, communication, animation Fonds européens	1 175 622,85	1 083 267,20	92,14%			
0401AA	04P01	Europe et international	1 562 851,26	1 540 435,16	98,57%	206 878,60	203 054,00	98,15%
6110FE	05P05EPG	FSE 2021-2027	1 000 000,00	357 160,22	35,72%			
2014P021	05P02E	FEDER	7 457 128,38	4 009 537,17	53,77%	23 017 445,00	13 266 465,36	57,64%
6100FE	05P03E	FSE 2014-2020	937 355,89	877 534,65	93,62%			
6200FE	05P04E	FEDER 2014-2020	8 324 460,07	6 922 774,44	83,16%	32 857 090,02	28 958 390,29	88,13%
6210FE	05P06EPG	FEDER 2021-2027	1 000 000,00	31 822,85	3,18%	2 000 000,00	79 500,00	3,98%
6300PR	05P08EPR	Plan de relance 2020 Fonds europeens BO				18 459 602,49	16 931 765,08	91,72%
6400PR	05P09EPR	Plan de relance 2020 Fonds europeens FC	767 000,00		0,00%	19 698 972,14	19 563 390,97	99,31%
TOTAL - Action européenne et internationale			22 224 418,45	14 822 531,69	66,69%	96 239 988,25	79 002 565,70	82,09%
Ressources			238 957 174,61	233 425 769,90	97,69%	15 985 363,23	13 517 653,72	84,56%

Codes Programmes M71	Codes Programmes M57	Libellés programmes	Prévisions CPF 2023	Réalisations CPF 2023	Taux de réalisation	Prévisions CPI 2023	Réalisations CPI 2023	Taux de réalisation
0200AA	02P01	Personnel siège	76 472 000,00	75 741 511,49	99,04%			
0203AA	02P03	Politique du handicap	187 650,00	79 536,43	42,39%	21 000,00	9 321,81	44,39%
0204AA	02P04	Collaborateurs de cabinet	968 000,00	883 683,22	91,29%			
2200AA	22P01	Personnel ATT	135 713 000,00	133 812 341,76	98,60%			
TOTAL -Ressources humaines			213 340 650,00	210 517 072,90	98,68%	21 000,00	9 321,81	44,39%
1999P125	02P48	Subventions et participations	837 750,00	816 477,57	97,46%			
1999P128	02P49	FIR	252 250,00	252 250,00	100,00%			
0210AA	02P05	Finances	323 124,00	250 852,81	77,63%			
TOTAL - Finances			1 413 124,00	1 319 580,38	93,38%			
2011P022	02P52	Evaluation des politiques publiques régionales	425 000,00	377 094,00	88,73%			
TOTAL - Évaluation			425 000,00	377 094,00	88,73%			
1999P094	02P46	Communication institutionnelle	3 671 862,46	3 003 680,42	81,80%	125 438,67	17 600,17	14,03%
0252AA	02P24	Promotion des mobilités / Déploiement de la marque Mobigo	6 840,00	6 840,00	100,00%			
0250PR	02P22PR	PAIR Communication				50 000,00		0,00%
TOTAL - Communication			3 678 702,46	3 010 520,42	81,84%	175 438,67	17 600,17	10,03%
2010P046	02P51	Démocratie participative	43 000,00	40 062,50	93,17%	300 000,00	161 887,45	53,96%
TOTAL - Participation citoyenne			43 000,00	40 062,50	93,17%	300 000,00	161 887,45	53,96%
0220AA	03P01	Assemblées	5 338 905,13	4 908 790,73	91,94%			
0221AA	02P08	Documentation	320 000,00	286 456,56	89,52%			
0222AA	02P09	Courrier	300 000,00	199 564,77	66,52%			
TOTAL - Assemblées - Documentation - Courrier			5 958 905,13	5 394 812,06	90,53%			
0230AA	02P10	Administration générale	5 354 859,00	5 222 029,69	97,52%	865 902,05	706 195,07	81,56%
0232PP	02P13	Acquisition locaux Région (hors lycées)				3 078 032,38	3 069 108,99	99,71%

Codes Programmes M71	Codes Programmes M57	Libellés programmes	Prévisions CPF 2023	Réalisations CPF 2023	Taux de réalisation	Prévisions CPI 2023	Réalisations CPI 2023	Taux de réalisation
0233PR	02P14PR	Plan de relance 2020 Moyens generaux				3 003 344,03	2 373 692,83	79,03%
0234AA	02P15	MRI	341 840,02	341 840,02	100,00%	106 740,00	79 588,74	74,56%
0237AA	02P17	Bâtiments administratifs				1 844 726,44	1 681 098,48	91,13%
TOTAL - Moyens généraux			5 696 699,02	5 563 869,71	97,67%	8 898 744,90	7 909 684,11	88,89%
1999P068	02P45	Equipement et logiciel informatiques	5 595 109,65	4 693 801,14	83,89%	6 590 167,58	5 419 160,18	82,23%
TOTAL - Systèmes d'information			5 595 109,65	4 693 801,14	83,89%	6 590 167,58	5 419 160,18	82,23%
2004P028	02P50	Frais juridiques	180 608,43	158 053,38	87,51%			
TOTAL - Affaires juridiques et archives			180 608,43	158 053,38	87,51%			
0238AA	02P18	Publicité marchés publics	186 240,00	129 266,00	69,41%			
0239AA	02P19	Facilitateur – Clauses insertion	75 000,00	72 983,79	97,31%			
0272AA	02P25	Equipement sanitaire	590 175,92	540 175,92	91,53%			
TOTAL - Achats			851 415,92	742 425,71	87,20%			
0201AA	02P02	Développement mode projet	259 960,00	247 462,20	95,19%	12,08		0,00%
TOTAL - Modernisation action publique			259 960,00	247 462,20	95,19%	12,08		0,00%
0261AA	03P02	Fonctionnement CESER	114 000,00	85 377,09	74,89%			
0262AA	03P03	Indemnités et frais de mission CESER	1 330 000,00	1 232 864,80	92,70%			
TOTAL - CESER			1 444 000,00	1 318 241,89	91,29%			
0251AA	02P23	Cabinet	70 000,00	42 773,61	61,11%			
TOTAL - Cabinet			70 000,00	42 773,61	61,11%			
Total Dépenses ventilées			1 114 662 050,65	1 087 837 250,14	97,59%	622 261 904,50	547 616 959,42	88,00%
Dépenses non ventilées			45 547 634,00	43 369 023,50	95,22%	80 000 000,00	77 931 768,52	97,41%
0120AA	01P06	Amortissement en capital				75 000 000,00	72 931 768,52	97,24%
0121AA	01P07	Intérêts de la dette	34 250 000,00	33 763 222,10	98,58%			

Codes Programmes M71	Codes Programmes M57	Libellés programmes	Prévisions CPF 2023	Réalisations CPF 2023	Taux de réalisation	Prévisions CPI 2023	Réalisations CPI 2023	Taux de réalisation
0122AA	01P08	Intérêts court terme	1 530 000,00	1 396 608,09	91,28%			
0123AA	01P09	Frais divers s/emprunts annuelles-Serv bancaires	410 000,00	96 083,31	23,43%			
0124AA	01P10	Revolving				5 000 000,00	5 000 000,00	100,00%
0126AA	01P12	Ecritures de régularisation dette et ICNE AA	1 950 000,00	1 059 298,45	54,32%			
TOTAL - Service de la dette			38 140 000,00	36 315 211,95	95,22%	80 000 000,00	77 931 768,52	97,41%
0111AA	01P04	Admissions en non valeur	500 000,00	457 809,89	91,56%			
0112AA	01P05	Provisions	1 100 000,00	1 064 579,71	96,78%			
TOTAL - Admissions en non valeurs et provisions			1 600 000,00	1 522 389,60	95,15%			
0101AA	01P01	Groupes d'élus	134 000,00	63 825,00	47,63%			
TOTAL - Groupes d'élus			134 000,00	63 825,00	47,63%			
0102AA	01P02	Assistants groupes d'élus	957 385,00	751 347,95	78,48%			
TOTAL - Assistants groupes d'élus			957 385,00	751 347,95	78,48%			
0106AA	01P03	Fonds de solidarité péréquation	1 026 876,00	1 026 876,00	100,00%			
TOTAL - Fonds de solidarité péréquation			1 026 876,00	1 026 876,00	100,00%			
0107AA	01P35	Régularisations de fiscalité	3 689 373,00	3 689 373,00	100,00%			
TOTAL - Régularisations			3 689 373,00	3 689 373,00	100,00%			
Dépenses totales			1 160 209 684,65	1 131 206 273,64	97,50%	702 261 904,50	625 548 727,94	89,08%
Dépenses hors gestion active de la dette			1 160 209 684,65	1 131 206 273,64	97,50%	697 261 904,50	620 548 727,94	89,00%
Dépenses hors dette			1 122 069 684,65	1 094 891 061,69	97,58%	622 261 904,50	547 616 959,42	88,00%

REPUBLIQUE FRANÇAISE

ADM-Etat :REGION BOURGOGNE-FRANCHE-COMTE (1)

(2) Agrégé au budget principal de

Numéro SIRET : 20005372600028

POSTE COMPTABLE : Payeur

M. 71

**Compte administratif
voté par fonction**

BUDGET : Budget principal (3)

ANNEE 2023

(1) Indiquer soit « Région : nom de la région », soit le nom du syndicat mixte relevant de l'article L. 5721-2 du CGCT.

(2) A compléter s'il s'agit d'un budget annexe.

(3) Indiquer le budget concerné : budget principal (de la région ou syndicat mixte) ou libellé du budget annexe.

Sommaire

I - Informations générales

A - Informations statistiques, fiscales et financières	5
B - Pour mémoire : Modalités de vote	6
C1 - Exécution du budget : Résultats	7
C2 - Exécution du budget - RAR Dépenses	8
C3 - Exécution du budget - RAR Recettes	9

II - Présentation générale

A1 - Vue d'ensemble - Exécution du budget	10
A2 - Vue d'ensemble - Total des opérations réelles et d'ordre	11
B - Récapitulation par groupes fonctionnels	12
C1 - Equilibre financier - Investissement	16
C2 - Equilibre financier - Fonctionnement	17
D1 - Balance générale - Dépenses	19
D2 - Balance générale - Recettes	21

III - Vote

A - Section d'investissement - Vue d'ensemble	23
A.900 - Services généraux	25
A.901 - Formation professionnelle et apprentissage	26
A.902 - Enseignement	27
A.903 - Culture, sports et loisirs	28
A.904 - Santé et action sociale	29
A.905 - Aménagement des territoires	30
A.906 - Gestion des fonds européens	31
A.907 - Environnement	32
A.908 - Transports	33
A.909 - Action économique	36
A.921 - Taxes non affectées	37
A.922 - Dotations et participations	38
A.923 - Dettes et autres opérations financières	39
A.925 - Opérations patrimoniales	40
A.926 - Transferts entre les sections	41
B - Section de fonctionnement - Vue d'ensemble	43
B.930 - Services généraux	45
B.931 - Formation professionnelle et apprentissage	46
B.932 - Enseignement	47
B.933 - Culture, sports et loisirs	48
B.934 - Santé et action sociale	49
B.935 - Aménagement des territoires	50
B.936 - Gestion des fonds européens	51
B.937 - Environnement	52
B.938 - Transports	53
B.939 - Action économique	56
B.940 - Impositions directes	57
B.941 - Autres impôts et taxes	58
B.942 - Dotations et participations	59
B.943 - Opérations financières	60
B.944 - Frais de fonctionnement des groupes d'élus	61
B.945 - Provisions et autres opérations mixtes	62
B.946 - Transferts entre les sections	63
B.947 - Transferts à l'intérieur de la section de fonctionnement	64

IV - Annexes

A - Présentation croisée

A/900 - Services généraux	65
A/901 - Formation professionnelle et apprentissage	67
A/902 - Enseignement	68
A/903 - Culture, sports et loisirs	71
A/904 - Santé et action sociale	73
A/905 - Aménagement des territoires	74
A/906 - Gestion des fonds européens	76

A/907 - Environnement	77
A/908 - Transports	79
A/909 - Action économique	83
A/930 - Services généraux	85
A/931 - Formation professionnelle et apprentissage	91
A/932 - Enseignement	93
A/933 - Culture, sports et loisirs	97
A/934 - Santé et action sociale	99
A/935 - Aménagement des territoires	100
A/936 - Gestion des fonds européens	102
A/937 - Environnement	103
A/938 - Transports	105
A/939 - Action économique	110
B - Eléments du bilan	
B1.1 - Etat de la dette - Détails des crédits de trésorerie	112
B1.2 - Etat de la dette - Répartition par nature de dette	113
B1.3 - Etat de la dette - Répartition des emprunts par structure de taux	124
B1.4 - Etat de la dette - Typologie de la répartition de l'encours	125
B1.5 - Etat de la dette - Détail des opérations de couverture	126
B1.6 - Etat de la dette - Remboursement anticipé d'un emprunt avec refinancement	Sans Objet
B1.7 - Etat de la dette - Emprunts renégociés au cours de l'année N	Sans Objet
B2 - Méthodes utilisées	128
B3 - Etat des provisions constituées	130
B4 - Etat des charges transférées	Sans Objet
B5 - Détail des chapitres d'opérations pour comptes de tiers	132
B6 - Prêts	134
B7.1 - Equilibre des opérations financières - Dépenses	136
B7.2 - Equilibre des opérations financières - Recettes	137
B8 - Etat présentant le montant des recettes et des dépenses affectées aux services assujettis à la TVA ne faisant pas l'objet d'un budget annexe distinct du budget général	139
B9.1 - Variation du patrimoine (articles L. 4221-4 et L. 4313.2 du CGCT) - Entrées	159
B9.2 - Variation du patrimoine (articles L. 4221-4 et L. 4313.2 du CGCT) - Sorties	169
B9.3 - Etat des opérations liées au cessions	171
B10.1 - Variation du patrimoine (article L. 300-5 du code de l'urbanisme) - Entrées	Sans Objet
B10.2 - Variation du patrimoine (article L. 300-5 du code de l'urbanisme) - Sorties	Sans Objet
B11 - Etat des travaux en régie	Sans Objet
B12.1 - Etat de ventilation des dépenses liées à la gestion de la crise sanitaire du COVID-19 - Fonctionnement	172
B12.2 - Etat de ventilation des dépenses liées à la gestion de la crise sanitaire du COVID-19 - Investissement	173
C - Engagements hors bilan	
C1.1 - Etat des emprunts garantis	174
C1.2 - Calcul du ratio d'endettement relatif aux garanties d'emprunt	176
C2 - Liste des concours attribués à des tiers en nature ou en subvention	177
C3 - Etat des contrats de crédit-bail	Sans Objet
C4 - Etat des contrats de PPP	Sans Objet
C5 - Etat des autres engagements donnés	301
C6 - Etat des engagements reçus	Sans Objet
C7 - Situation des autorisations de programme	302
C8 - Situation des autorisations d'engagement	328
C9 - Etat des recettes grevées d'affectation spéciale	359
D - Autres éléments d'information	
D1.1 - Etat du personnel	360
D1.2 - Actions de formation des élus	395
D1.3 - Etat relatif aux ressources et aux dépenses de la formation professionnelle des jeunes - Annexe à l'article D. 4312-7	404
D2.1 - Liste des organismes dans lesquels la région a pris un engagement financier	405
D2.2 - Liste des subventions versées par la région aux communes	422
D3.1 - Liste des organismes de regroupement	604
D3.2 - Liste des établissements publics créés	605
D3.3.1 - Liste des services individualisés dans un budget annexe	Sans Objet
D3.3.2 - Présentation agrégée du budget principal et des budgets annexes	606
D3.4 - Liste des services assujettis à la TVA et non érigés en budget annexe	608
D3.5.1 - Services ferroviaires régionaux des voyageurs - Volet 1 : Budget	609
D3.5.2 - Services ferroviaires régionaux des voyageurs - Volet 2 : Compte d'exploitation	610

REGION BOURGOGNE-FRANCHE-COMTE - Budget principal - CA - 2023

D3.5.3 - Services ferroviaires régionaux des voyageurs - Volet 3 : Patrimoine	612
D4.1 - Gestion des fonds européens	659
D4.2 - Fonds commun des services d'hébergement	662
E - Décisions en matière de taux - Arrêté et signatures	
E1 - Décisions en matière de taux	664
E2 - Arrêté - Signatures	665

Préciser, pour chaque annexe, si l'état est sans objet le cas échéant.

I – INFORMATIONS GENERALES	I
INFORMATIONS STATISTIQUES, FISCALES ET FINANCIERES	A

Informations statistiques			
	Valeurs		Valeurs
Population totale	2881889	Nombre de mètres carrés de surface utile de bâtiments (3)	
Longueur de la voirie régionale (en km)		Nombre d'organismes de coopération auxquels participe la région	21


Informations fiscales (N-2)		
	Région	Pour mémoire, la moyenne nationale
Indicateur de ressources fiscales / habitant défini par l'article L. 4332-5 du CGCT (1)		

(1) Informations comprises dans la fiche de répartition de la DGF de l'exercice N-1, établie sur la base des informations N-2 (transmise par les services préfectoraux).

Informations financières – ratios		Valeurs	Moyennes nationales
1	Dépenses réelles de fonctionnement / population	384	299
2	Produit des impositions directes / population	6	10
3	Recettes réelles de fonctionnement / population	464	379
4	Dépenses d'équipement brut / population	56	49
5	Encours de dette / population (2)	477	445
6	DGF / population	0	0
7	Dépenses de personnel / dépenses réelles de fonctionnement (3)	18,7%	17,4%
8	Dépenses réelles de fonctionnement et remboursement annuel de la dette en capital/recettes réelles de fonctionnement (3)	88,2%	85,2%
9	Dépenses d'équipement brut / recettes réelles de fonctionnement	12,1%	12,90%
10	Encours de la dette / recettes réelles de fonctionnement (2) (3)	102,8%	117,4%

(2) Les ratios s'appuyant sur l'encours de la dette se calculent à partir du montant de la dette au 31 décembre N.

(3) Pour les syndicats mixtes, seules ces données sont à renseigner.

 Dans l'ensemble des tableaux, les cases grisées ne doivent pas être remplies.

I – INFORMATIONS GENERALES	I
POUR MEMOIRE : MODALITES DE VOTE DU BUDGET	B

I – L'assemblée délibérante a voté le présent budget :

- au niveau (1) du chapitre pour la section d'investissement.
- au niveau (1) du chapitre pour la section de fonctionnement ;
 - sans (2) vote formel sur chacun des chapitres.

La liste des articles spécialisés sur lesquels l'ordonnateur ne peut procéder à des virements d'article à article est la suivante :

II – En l'absence de mention au paragraphe I ci-dessus, le budget est réputé voté par chapitre, sans vote formel sur chacun des chapitres, en investissement et en fonctionnement.

III – L'assemblée délibérante a autorisé le président à opérer des virements de crédits de paiement de chapitre à chapitre dans les limites suivantes (3) : 7,5% des dépenses réelles de chaque section, hors dépenses de personnel.

IV – En l'absence de mention au paragraphe III ci-dessus, le président est réputé ne pas avoir reçu l'autorisation de l'assemblée délibérante de pratiquer des virements de crédits de paiement de chapitre à chapitre.

(1) A compléter par « du chapitre » ou « de l'article ».

(2) Indiquer « avec » ou « sans » vote formel.

(3) Au maximum dans la limite de 7.5 % des dépenses réelles de la section, à l'exclusion des crédits relatifs aux dépenses de personnel.

I – INFORMATIONS GENERALES	I
EXECUTION DU BUDGET - RESULTATS	C1

RESULTAT DE L'EXERCICE					
	Mandats émis	Titres émis	Reprise résultats exercice antérieur (1)		Résultat ou solde (A) (1)
TOTAL DU BUDGET	2 439 920 762,86	2 616 719 693,11	-165 802 512,16	A1	10 996 418,09
Investissement	941 194 933,27	946 026 894,57	-170 942 302,07	A2	-166 110 340,77
Dont 1068		170 942 302,07			
Fonctionnement	1 498 725 829,59	1 670 692 798,54	5 139 789,91	A3	177 106 758,86

(1) Indiquer le signe – si dépenses>recettes, et + si recettes>dépenses.

(2) Solde d'exécution de N-2 reporté sur la ligne budgétaire 001 du compte administratif N-1. Indiquer le signe – si dépenses>recettes, et + si recettes>dépenses.

(3) Résultat de fonctionnement reporté sur la ligne budgétaire 002 du compte administratif N-1. Indiquer le signe – si déficitaire, et + si excédentaire.

RESTES A REALISER (4)						
	Dépenses		Recettes		Solde (B) (5)	
TOTAL des RAR	I+II	0,00	III+IV	0,00	B1	0,00
Investissement	I	0,00	III	0,00	B2	0,00
Fonctionnement	II	0,00	IV	0,00	B3	0,00

(4) A reporter au budget primitif ou au budget supplémentaire N+1.

(5) Indiquer le signe – si dépenses>recettes, et + si recettes>dépenses.

RESULTAT CUMULE = (A)+(B) (6)		
TOTAL	A1+B1	10 996 418,09
Investissement	A2+B2	-166 110 340,77
Fonctionnement	A3+B3	177 106 758,86

(6) Indiquer le signe : – si déficit ou besoin de financement, + si excédent.

I – INFORMATIONS GENERALES	I
EXECUTION DU BUDGET – RAR DEPENSES	C2

DETAIL DES RESTES A REALISER N EN DEPENSES (1)

Chap. / Art. (2)	Libellé	Dépenses engagées non mandatées
SECTION D'INVESTISSEMENT – TOTAL		(I) 0,00
900	Services généraux	0,00
901	Formation pro. et apprentissage	0,00
902	Enseignement	0,00
903	Culture, sports et loisirs	0,00
904	Santé et action sociale	0,00
905	Aménagement des territoires	0,00
906	Gestion des fonds européens	0,00
907	Environnement	0,00
908	Transports	0,00
909	Action économique	0,00
921	Taxes non affectées	0,00
922	Dotations et participations	0,00
923	Dettes et autres opérations financières	0,00
SECTION DE FONCTIONNEMENT – TOTAL		(II) 0,00
930	Services généraux	0,00
931	Formation pro. et apprentissage	0,00
932	Enseignement	0,00
933	Culture, sports et loisirs	0,00
934	Santé et action sociale	0,00
935	Aménagement des territoires	0,00
936	Gestion des fonds européens	0,00
937	Environnement	0,00
938	Transports	0,00
939	Action économique	0,00
940	Impositions directes	0,00
941	Autres impôts et taxes	0,00
942	Dotations et participations	0,00
943	Opérations financières	0,00
944	Frais de fonctionnements groupes d'élus	0,00

(1) Il s'agit des restes à réaliser établis conformément à la comptabilité d'engagement annuelle. Ces restes à réaliser seront repris au BP ou au BS N+1.

(2) Suivant le niveau de vote retenu par l'assemblée.

I – INFORMATIONS GENERALES	I
EXECUTION DU BUDGET – RAR RECETTES	C3

DETAIL DES RESTES A REALISER N EN RECETTES (1)

Chap. / Art. (2)	Libellé	Titres restant à émettre
SECTION D'INVESTISSEMENT – TOTAL		(III) 0,00
900	Services généraux	0,00
901	Formation pro. et apprentissage	0,00
902	Enseignement	0,00
903	Culture, sports et loisirs	0,00
904	Santé et action sociale	0,00
905	Aménagement des territoires	0,00
906	Gestion des fonds européens	0,00
907	Environnement	0,00
908	Transports	0,00
909	Action économique	0,00
921	Taxes non affectées	0,00
922	Dotations et participations	0,00
923	Dettes et autres opérations financières	0,00
954	Produits des cessions d'immobilisations	0,00
SECTION DE FONCTIONNEMENT – TOTAL		(IV) 0,00
930	Services généraux	0,00
931	Formation pro. et apprentissage	0,00
932	Enseignement	0,00
933	Culture, sports et loisirs	0,00
934	Santé et action sociale	0,00
935	Aménagement des territoires	0,00
936	Gestion des fonds européens	0,00
937	Environnement	0,00
938	Transports	0,00
939	Action économique	0,00
940	Impositions directes	0,00
941	Autres impôts et taxes	0,00
942	Dotations et participations	0,00
943	Opérations financières	0,00
944	Frais de fonctionnements groupes d'élus	0,00

(1) Il s'agit des restes à réaliser établis conformément à la comptabilité d'engagement annuelle. Ces restes à réaliser seront repris au BP ou au BS N+1.

(2) Suivant le niveau de vote retenu par l'assemblée.

II – PRESENTATION GENERALE	II
VUE D'ENSEMBLE	A1

EXECUTION DU BUDGET CA

		DEPENSES		RECETTES	
REALISATIONS DE L'EXERCICE (mandats et titres)	Section de fonctionnement	A	1 498 725 829,59	G	1 670 692 798,54
	Section d'investissement	B	941 194 933,27	H	946 026 894,57

		+		+	
REPORTS DE L'EXERCICE N-1	Report en section de fonctionnement (002)	C	0,00 (si déficit)	I	5 139 789,91 (si excédent)
	Report en section d'investissement (001)	D	170 942 302,07 (si déficit)	J	0,00 (si excédent)

		=		=	
TOTAL EXERCICE (réalisations + reports N-1)	= A+B+C+D	2 610 863 064,93	= G+H+I+J	2 621 859 483,02	

RESTES A REALISER A REPORTER EN N+1 (1)	Section de fonctionnement	E	0,00	K	0,00
	Section d'investissement	F	0,00	L	0,00
	TOTAL des restes à réaliser à reporter en N+1	= E+F	0,00	= K+L	0,00

RESULTAT CUMULE	Section de fonctionnement	= A+C+E	1 498 725 829,59	= G+I+K	1 675 832 588,45
	Section d'investissement	= B+D+F	1 112 137 235,34	= H+J+L	946 026 894,57
	TOTAL CUMULE	= A+B+C+D+E+F	2 610 863 064,93	= G+H+I+J+K+L	2 621 859 483,02

(1) Les restes à réaliser de la section de fonctionnement correspondent en dépenses, aux dépenses engagées non mandatées et non rattachées telles qu'elles ressortent de la comptabilité des engagements et en recettes, aux recettes certaines n'ayant pas donné lieu à l'émission d'un titre et non rattachées (R. 4312.6 du CGCT).
 Les restes à réaliser de la section d'investissement correspondent en dépenses, aux dépenses engagées non mandatées au 31/12 de l'exercice précédent telles qu'elles ressortent de la comptabilité des engagements et aux recettes certaines n'ayant pas donné lieu à l'émission d'un titre au 31/12 de l'exercice précédent (R. 4312.5 du CGCT).

II – PRESENTATION GENERALE	II
VUE D'ENSEMBLE	A2

TOTAL DES OPERATIONS REELLES ET D'ORDRE

	DÉPENSES			RECETTES		
	RÉELLES ET MIXTES	ORDRE	TOTAL	REELLES ET MIXTES	ORDRE	TOTAL
INVESTISSEMENT	625 548 727,94	315 646 205,33	941 194 933,27	521 544 773,98	424 482 120,59	946 026 894,57
FONCTIONNEMENT	1 131 206 273,64	367 519 555,95	1 498 725 829,59	1 412 009 157,85	258 683 640,69	1 670 692 798,54
TOTAL REALISATIONS DE L'EXERCICE (1)	1 756 755 001,58	683 165 761,28	2 439 920 762,86	1 933 553 931,83	683 165 761,28	2 616 719 693,11

(1) Total réalisations = Total de la section de fonctionnement + Total de la section d'investissement.

II – PRESENTATION GENERALE	II
RECAPITULATION PAR GROUPES FONCTIONNELS	B

SECTION	CREDITS OUVERTS (BP+BS+DM+RAR N-1) (1)	CREDITS EMPLOYES (OU RESTANT A EMPLOYER)			DONT NON VENTILE	DONT 0 (sauf 01)
		REALISATIONS (mandats et titres émis)	CHARGES / PRODUITS RATTACHES	RESTES A REALISER AU 31/12/N (1)		
AP VOTEES	214 510 425,73					
Dont dépenses imprévues (950)	0,00					
AE VOTEES	805 581 689,09					
Dont dépenses imprévues (952)	0,00					

DEPENSES D'INVESTISSEMENT	1 205 353 732,88	1 112 137 235,34		0,00	564 520 275,92	15 534 456,15
90 Opérations ventilées	622 261 904,50	547 616 959,42		0,00		15 534 456,15
- en AP/CP (2)	622 240 904,50	547 607 637,61		0,00		15 525 134,34
- hors AP/CP (2)	21 000,00	9 321,81		0,00		9 321,81
Dont opérations pour comptes de tiers	700 000,00	367 767,65		0,00		0,00
92 Opérations non ventilées	412 149 526,31	393 577 973,85		0,00	393 577 973,85	
001 Solde exécution section investissement	170 942 302,07	170 942 302,07			170 942 302,07	
RECETTES D'INVESTISSEMENT	1 205 353 732,88	946 026 894,57		0,00	771 725 893,64	296 742,19
90 Opérations ventilées	188 336 832,65	174 301 000,93		0,00		296 742,19
- Recettes affectées	188 336 832,65	174 301 000,93		0,00		296 742,19
- Financement par le tiers de l'opération confiée à la région	0,00	0,00		0,00		0,00
92 Opérations non ventilées (sauf 922-1068)	690 962 460,67	600 783 591,57		0,00	600 783 591,57	
954 Produits des cessions d'immobilisations	1 800 000,00			0,00		
951 Virement de la section de fonctionnement	153 312 137,49					
922-1068 Excédents de fonctionnement capitalisés	170 942 302,07	170 942 302,07			170 942 302,07	
001 Solde exécution section investissement	0,00	0,00			0,00	
DEPENSES DE FONCTIONNEMENT	1 679 226 574,94	1 492 674 670,63	6 051 158,96	0,00	410 888 579,45	102 237 130,50
93 Services ventilés	1 114 662 050,65	1 086 996 386,67	840 863,47	0,00		102 237 130,50
- en AE/CP	870 013 075,49	846 890 179,84	0,00	0,00		16 917 522,07
- hors AE/CP	244 648 975,16	240 106 206,83	840 863,47	0,00		85 319 608,43
94 Services communs non ventilés	411 252 386,80	405 678 283,96	5 210 295,49	0,00	410 888 579,45	
953 Virement à la section d'investissement	153 312 137,49					
002 Résultat de fonctionnement reporté	0,00	0,00			0,00	
RECETTES DE FONCTIONNEMENT	1 679 226 574,94	1 675 830 194,20	2 394,25	0,00	1 492 540 616,01	38 339 289,28

SECTION	CREDITS OUVERTS (BP+BS+DM+RAR N-1) (1)	CREDITS EMPLOYES (OU RESTANT A EMPLOYER)			DONT NON VENTILE	DONT 0 (sauf 01)
		REALISATIONS (mandats et titres émis)	CHARGES / PRODUITS RATTACHES	RESTES A REALISER AU 31/12/N (1)		
93 Services ventilés	190 504 217,34	183 291 972,44	0,00	0,00		38 339 289,28
94 Services communs non ventilés	1 483 582 567,69	1 487 398 431,85	2 394,25	0,00	1 487 400 826,10	
002 Résultat de fonctionnement reporté	5 139 789,91	5 139 789,91			5 139 789,91	

(1) Pour les AP et les AE, indiquer les AP ou AE nouvelles votées ou anciennes modifiées au cours de l'exercice.

(2) Y compris les opérations pour compte de tiers.

II – PRESENTATION GENERALE DU BUDGET	II
BUDGET – RECAPITULATION PAR GROUPES FONCTIONNELS (suite)	B

SECTION	1 Formation pro. et apprentissage	2 Enseignement	3 Culture, sports et loisirs	4 Santé et action sociale	5 Aménagement des territoires	6 Gestion des fonds européens	7 Environnement	8 Transports	9 Action économique
---------	---	-------------------	------------------------------------	---------------------------------	-------------------------------------	-------------------------------------	--------------------	-----------------	---------------------------

AP VOTEES									
Dont dépenses imprévues (950)									
AE VOTEES									
Dont dépenses imprévues (952)									

DEPENSES D'INVESTISSEMENT	21 084 613,33	154 846 388,69	12 268 255,77	2 264 728,11	52 672 574,16	78 799 511,70	28 099 778,73	112 258 648,13	69 788 004,65
90 Opérations ventilées	21 084 613,33	154 846 388,69	12 268 255,77	2 264 728,11	52 672 574,16	78 799 511,70	28 099 778,73	112 258 648,13	69 788 004,65
- en AP/CP (2)	21 084 613,33	154 846 388,69	12 268 255,77	2 264 728,11	52 672 574,16	78 799 511,70	28 099 778,73	112 258 648,13	69 788 004,65
- hors AP/CP (2)	0,00	0,00	0,00	0,00	0,00	0,00	0,00	0,00	0,00
Dont opérations pour comptes de tiers	0,00	367 767,65	0,00	0,00	0,00	0,00	0,00	0,00	0,00
92 Opérations non ventilées									
001 Solde exécution section investissement									
RECETTES D'INVESTISSEMENT	10 371 700,00	41 193 544,93	3 000,00	0,00	565 688,88	78 799 511,70	88 610,87	25 162 609,19	17 819 593,17
90 Opérations ventilées	10 371 700,00	41 193 544,93	3 000,00	0,00	565 688,88	78 799 511,70	88 610,87	25 162 609,19	17 819 593,17
- Recettes affectées	10 371 700,00	41 193 544,93	3 000,00	0,00	565 688,88	78 799 511,70	88 610,87	25 162 609,19	17 819 593,17
- Financement par le tiers de l'opération confiée à la région	0,00	0,00	0,00	0,00	0,00	0,00	0,00	0,00	0,00
92 Opérations non ventilées (sauf 922-1068)									
954 Produits des cessions d'immobilisations									
951 Virement de la section de fonctionnement									
922-1068 Excédents de fonctionnement capitalisés									

SECTION	1 Formation pro. et apprentissage	2 Enseignement	3 Culture, sports et loisirs	4 Santé et action sociale	5 Aménagement des territoires	6 Gestion des fonds européens	7 Environnement	8 Transports	9 Action économique
001 Solde exécution section investissement									
DEPENSES DE FONCTIONNEMENT	220 841 452,05	216 192 389,55	26 335 257,42	197 013,51	6 438 554,98	12 198 829,33	10 866 502,13	439 464 645,81	53 065 474,86
93 Services ventilés	220 841 452,05	216 192 389,55	26 335 257,42	197 013,51	6 438 554,98	12 198 829,33	10 866 502,13	439 464 645,81	53 065 474,86
- en AE/CP	220 841 452,05	82 380 047,79	26 335 257,42	197 013,51	6 438 554,98	12 198 829,33	10 866 502,13	417 649 525,70	53 065 474,86
- hors AE/CP	0,00	133 812 341,76	0,00	0,00	0,00	0,00	0,00	21 815 120,11	0,00
94 Services communs non ventilés									
<i>953 Virement à la section d'investissement</i>									
002 Résultat de fonctionnement reporté									
RECETTES DE FONCTIONNEMENT	79 377 929,27	12 198 897,15	744 835,49	0,00	1 033 017,49	12 198 829,33	130 688,81	34 621 155,10	4 647 330,52
93 Services ventilés	79 377 929,27	12 198 897,15	744 835,49	0,00	1 033 017,49	12 198 829,33	130 688,81	34 621 155,10	4 647 330,52
94 Services communs non ventilés									
002 Résultat de fonctionnement reporté									

II – PRESENTATION GENERALE	II
EQUILIBRE FINANCIER – INVESTISSEMENT	C1

OPERATIONS REELLES ET MIXTES – Réalisations (y compris sur les restes à réaliser N-1)

CHAPITRES	MANDATS	TITRES
90 Opérations ventilées	547 616 959,42	174 301 000,93
900 Services généraux	15 534 456,15	296 742,19
901 Formation pro. et apprentissage	21 084 613,33	10 371 700,00
902 Enseignement	154 846 388,69	41 193 544,93
903 Culture, sports et loisirs	12 268 255,77	3 000,00
904 Santé et action sociale	2 264 728,11	0,00
905 Aménagement des territoires	52 672 574,16	565 688,88
906 Gestion des fonds européens	78 799 511,70	78 799 511,70
907 Environnement	28 099 778,73	88 610,87
908 Transports	112 258 648,13	25 162 609,19
909 Action économique	69 788 004,65	17 819 593,17
92 Opérations non ventilées	77 931 768,52	176 301 470,98
921 Taxes non affectées	0,00	0,00
922 Dotations et participations (sauf 1068)	0,00	35 301 470,98
923 Dettes et autres opérations financières	77 931 768,52	141 000 000,00
TOTAL	I 625 548 727,94	II 350 602 471,91
BESOIN D'AUTOFINANCEMENT (1)	I-II	274 946 256,03

OPERATIONS D'ORDRE

925 Opérations patrimoniales (à l'intérieur de la section)	56 962 564,64	56 962 564,64
926 Transferts entre les sections	258 683 640,69	367 519 555,95
TOTAL	III 315 646 205,33	IV 424 482 120,59
AUTOFINANCEMENT PROPRE A L'EXERCICE (1)	IV-III	108 835 915,26

TOTAL DES OPERATIONS D'INVESTISSEMENT DE L'EXERCICE

TOTAL	I+III	941 194 933,27	II+IV	775 084 592,50
--------------	-------	-----------------------	-------	-----------------------

RESULTATS ANTERIEURS

001 Solde exécution section investissement	V	170 942 302,07	VI	0,00
922 – 1068 Excédents de fonctionnement capitalisés			VII	170 942 302,07

TOTAL DES OPERATIONS D'INVESTISSEMENT DE L'EXERCICE

TOTAL DE LA SECTION	I+III+V	1 112 137 235,34	II+IV+VI+VII	946 026 894,57
SOLDE D'EXECUTION (recettes – dépenses) (1)				-166 110 340,77

(1) Mettre le signe (-) en cas de déficit ou (+) en cas d'excédent.

II – PRESENTATION GENERALE	II
EQUILIBRE FINANCIER – FONCTIONNEMENT	C2

OPERATIONS REELLES ET MIXTES – Réalisations (y compris sur les restes à réaliser de N-1)

CHAPITRES	MANDATS	TITRES
93 Services ventilés	1 087 837 250,14	183 291 972,44
930 Services généraux	102 237 130,50	38 339 289,28
931 Formation pro. et apprentissage	220 841 452,05	79 377 929,27
932 Enseignement	216 192 389,55	12 198 897,15
933 Culture, sports et loisirs	26 335 257,42	744 835,49
934 Santé et action sociale	197 013,51	0,00
935 Aménagement des territoires	6 438 554,98	1 033 017,49
936 Gestion des fonds européens	12 198 829,33	12 198 829,33
937 Environnement	10 866 502,13	130 688,81
938 Transports	439 464 645,81	34 621 155,10
939 Action économique	53 065 474,86	4 647 330,52
94 Services communs non ventilés	43 369 023,50	1 228 717 185,41
940 Impositions directes	0,00	45 954 869,00
941 Autres impôts et taxes	4 716 249,00	1 063 198 158,53
942 Dotations et participations	0,00	92 356 891,04
943 Opérations financières	36 773 021,84	1 800 410,85
944 Frais de fonctionnements groupes d'élus	815 172,95	1,57
945 Provisions et autres opérations mixtes	1 064 579,71	25 406 854,42
TOTAL des opérations réelles et mixtes	I 1 131 206 273,64	II 1 412 009 157,85
SOLDE des opérations réelles et mixtes (1)	II-I	280 802 884,21

OPERATIONS D'ORDRE

946 Transferts entre les sections	367 519 555,95	258 683 640,69
947 Transferts dans section fonctionnement	0,00	0,00
TOTAL	III 367 519 555,95	IV 258 683 640,69
AUTOFINANCEMENT DEGAGE (1)	III-IV	108 835 915,26

TOTAL DES OPERATIONS DE FONCTIONNEMENT DE L'EXERCICE

TOTAL	I+III	1 498 725 829,59	II+IV	1 670 692 798,54
--------------	--------------	-------------------------	--------------	-------------------------

RESULTATS ANTERIEURS

002 Résultat de fonctionnement reporté de N-1	V	0,00	VI	5 139 789,91
---	----------	------	-----------	--------------

TOTAL CUMULE DE LA SECTION

TOTAL DE LA SECTION	I+III+V	1 498 725 829,59	II+IV+VI	1 675 832 588,45
SOLDE D'EXECUTION DE LA SECTION (1) (recettes – dépenses)				177 106 758,86

(1) Mettre le signe (-) en cas de déficit ou (+) en cas d'excédent

II – PRESENTATION GENERALE	II
BALANCE GENERALE – DEPENSES	D1

Chapitre nature	Libellé	CREDITS OUVERTS (BP+BS+DM+RAR N-1)	CREDITS EMPLOYES (OU RESTANT A EMPLOYER)		CREDITS SANS EMPLOI
			REALISATIONS (mandats et titres émis)	RESTES A REALISER AU 31/12/N	
Dépenses d'investissement – Total		1 205 353 732,88	1 112 137 235,34	0,00	93 216 497,54
Sous total des opérations réelles et mixtes		702 261 904,50	625 548 727,94	0,00	76 713 176,56
10	Dotations, fonds divers et réserves	0,00	0,00	0,00	0,00
13	Subventions d'investissement	0,00	0,00	0,00	0,00
16	Emprunts et dettes assimilées	80 000 000,00	77 931 768,52	0,00	2 068 231,48
18	Cpte liaison : affectat° (BA, régie NP)	0,00	0,00	0,00	0,00
20	Immobilisations incorporelles (sauf 204)	10 172 883,98	6 896 215,26	0,00	3 276 668,72
204	Subventions d'équipement versées	435 944 197,62	385 975 151,72	0,00	49 969 045,90
21	Immobilisations corporelles	19 726 529,60	17 821 607,05	0,00	1 904 922,55
22	Immobilisations reçues en affectation	0,00	0,00	0,00	0,00
23	Immobilisations en cours	138 373 504,13	120 837 664,36	0,00	17 535 839,77
26	Participations et créances rattachées	15 378 216,00	14 709 053,38	0,00	669 162,62
27	Autres immobilisations financières	1 966 573,17	1 009 500,00	0,00	957 073,17
45	Opérations pour compte de tiers	700 000,00	367 767,65	0,00	332 232,35
Sous total des opérations d'ordre		332 149 526,31	315 646 205,33		16 503 320,98
925	Opérations patrimoniales	73 465 885,62	56 962 564,64		16 503 320,98
926	Transferts entre les sections	258 683 640,69	258 683 640,69		0,00
Pour information : 001 solde d'exécution de la SI reporté N-1		170 942 302,07	170 942 302,07		

Chapitre nature	Libellé	CREDITS OUVERTS (BP+BS+DM+RAR N-1)	CREDITS EMPLOYES (OU RESTANT A EMPLOYER)			CREDITS SANS EMPLOI
			REALISATIONS (mandats et titres émis)	CHARGES / PRODUITS RATTACHES	RESTES A REALISER AU 31/12/N	
Dépenses de fonctionnement – Total		1 679 226 574,94	1 492 674 670,63	6 051 158,96	0,00	180 500 745,35
Sous total des opérations réelles et mixtes		1 160 209 684,65	1 125 155 114,68	6 051 158,96	0,00	29 003 411,01
011	Charges à caractère général	298 495 348,55	291 904 356,45	560 128,65	0,00	6 030 863,45
012	Charges de personnel et frais assimilés	210 160 203,38	207 247 180,97	270 334,82	0,00	2 642 687,59
014	Atténuations de produits	28 062 892,14	28 061 443,06	0,00	0,00	1 449,08
65	Autres charges de gestion courante (sauf 6586)	583 489 457,62	564 997 851,86	10 400,00	0,00	18 481 205,76
6586	Frais de fonctionnement groupes d'élus	1 091 375,00	800 884,69	14 287,93	0,00	276 202,38
66	Charges financières	37 730 000,00	31 023 121,08	5 196 007,56	0,00	1 510 871,36
67	Charges exceptionnelles	80 407,96	55 696,86	0,00	0,00	24 711,10
945	Provisions et autres opérations mixtes	1 100 000,00	1 064 579,71			35 420,29
Sous total des opérations d'ordre		519 016 890,29	367 519 555,95			151 497 334,34
946	Transferts entre les sections	365 704 752,80	367 519 555,95			-1 814 803,15
947	Transferts dans section fonctionnement	0,00	0,00			0,00
953	Virement à la section d'investissement	153 312 137,49				

Chapitre nature	Libellé	CREDITS OUVERTS (BP+BS+DM+RAR N-1)	CREDITS EMPLOYES (OU RESTANT A EMPLOYER)			CREDITS SANS EMPLOI
			REALISATIONS (mandats et titres émis)	CHARGES / PRODUITS RATTACHES	RESTES A REALISER AU 31/12/N	
Pour information : 002 résultat de fonctionnement reporté N-1		0,00	0,00			

II – PRESENTATION GENERALE	II
BALANCE GENERALE – RECETTES	D2

Chapitre nature	Libellé	CREDITS OUVERTS (BP+BS+DM+RAR N-1)	CREDITS EMPLOYES (OU RESTANT A EMPLOYER)		CREDITS SANS EMPLOI
			REALISATIONS (mandats et titres émis)	RESTES A REALISER AU 31/12/N	
Recettes d'investissement – Total		1 205 353 732,88	946 026 894,57	0,00	259 326 838,31
Sous total des opérations réelles et mixtes		441 928 654,90	350 602 471,91	0,00	91 326 182,99
10	Dotations, fonds divers et réserves (sauf 1068)	26 294 314,00	26 294 313,98	0,00	0,02
13	Subventions d'investissement	171 459 189,65	155 210 954,58	0,00	16 248 235,07
16	Emprunts et dettes assimilées	216 490 351,25	141 000 000,00	0,00	75 490 351,25
18	Cpte liaison : affectat° (BA, régie NP)	0,00	0,00	0,00	0,00
20	Immobilisations incorporelles (sauf 204) (1)	215 278,00	214 103,89	0,00	1 174,11
204	Subventions d'équipement versées (1)	19 946 351,00	20 883 555,94	0,00	-937 204,94
21	Immobilisations corporelles (1)	564 000,00	324 678,89	0,00	239 321,11
22	Immobilisations reçues en affectation (1)	0,00	0,00	0,00	0,00
23	Immobilisations en cours (1)	0,00	302 689,58	0,00	-302 689,58
26	Participations et créances rattachées	109 171,00	2 200 813,23	0,00	-2 091 642,23
27	Autres immobilisations financières	5 050 000,00	4 171 361,82	0,00	878 638,18
45	Opérations pour compte de tiers	0,00	0,00	0,00	0,00
954	Produits des cessions d'immobilisations	1 800 000,00		0,00	
Sous total des opérations d'ordre		592 482 775,91	424 482 120,59		168 000 655,32
925	Opérations patrimoniales	73 465 885,62	56 962 564,64		16 503 320,98
926	Transferts entre les sections	365 704 752,80	367 519 555,95		-1 814 803,15
951	Virement de la section de fonctionnement	153 312 137,49			
922-1068	Excédents de fonctionnement capitalisés	170 942 302,07	170 942 302,07		0,00
Pour information : 001 solde d'exécution de la SI reporté N-1		0,00	0,00		

(1) Exceptionnellement, les comptes 20, 204, 21, 22 et 23 sont en recettes réelles en cas de réduction ou d'annulation de mandats donnant lieu à reversement.

Chapitre nature	Libellé	CREDITS OUVERTS (BP+BS+DM+RAR N-1)	CREDITS EMPLOYES (OU RESTANT A EMPLOYER)			CREDITS SANS EMPLOI
			REALISATIONS (mandats et titres émis)	CHARGES / PRODUITS RATTACHES	RESTES A REALISER AU 31/12/N	
Recettes de fonctionnement – Total		1 679 226 574,94	1 675 830 194,20	2 394,25	0,00	3 393 986,49
Sous total des opérations réelles et mixtes		1 415 403 144,34	1 412 006 763,60	2 394,25	0,00	3 393 986,49
013	Atténuations de charges	1 076 000,00	1 139 610,61	0,00	0,00	-63 610,61
70	Produits services, domaine, ventes div	2 538 650,00	2 749 313,36	0,00	0,00	-210 663,36
731	Impôts locaux	67 794 598,00	73 749 467,64	0,00	0,00	-5 954 869,64
73	Impôts et taxes (sauf 731)	1 066 522 036,00	1 063 198 158,53	0,00	0,00	3 323 877,47
74	Dotations, subventions et participations	243 979 351,34	233 288 312,67	0,00	0,00	10 691 038,67
75	Autres produits de gestion courante	865 264,00	555 580,14	0,00	0,00	309 683,86
76	Produits financiers	3 074 292,00	4 464 938,88	2 394,25	0,00	-1 393 041,13
77	Produits exceptionnels	4 146 098,00	7 454 527,35	0,00	0,00	-3 308 429,35
945	Provisions et autres opérations mixtes	25 406 855,00	25 406 854,42			0,58
Sous total des opérations d'ordre		258 683 640,69	258 683 640,69			0,00
946	Transferts entre les sections	258 683 640,69	258 683 640,69			0,00
947	Transferts dans section fonctionnement	0,00	0,00			0,00
Pour information : 002 résultat de fonctionnement reporté N-1		5 139 789,91	5 139 789,91			

III – VOTE DU BUDGET	III
A – SECTION D'INVESTISSEMENT – VUE D'ENSEMBLE – DEPENSES	A

DEPENSES

Chapitre nature	Libellé	CREDITS OUVERTS (BP+BS+DM+RAR N-1)	CREDITS EMPLOYES (OU RESTANT A EMPLOYER)		CREDITS SANS EMPLOI	Pour information, dépenses gérées dans le cadre d'une AP	Pour information, dépenses gérées hors AP
			REALISATIONS (mandats émis)	RESTES A REALISER au 31/12/N			
Dépenses d'investissement – Total		1 205 353 732,88	1 112 137 235,34	0,00	93 216 497,54	547 607 637,61	393 587 295,66
90	Opérations ventilées	622 261 904,50	547 616 959,42	0,00	74 644 945,08	547 607 637,61	9 321,81
900	Services généraux	18 008 031,55	15 534 456,15	0,00	2 473 575,40	15 525 134,34	9 321,81
901	Formation pro. et apprentissage	21 153 988,41	21 084 613,33	0,00	69 375,08	21 084 613,33	0,00
902	Enseignement	177 854 449,88	154 846 388,69	0,00	23 008 061,19	154 846 388,69	0,00
903	Culture, sports et loisirs	12 873 573,61	12 268 255,77	0,00	605 317,84	12 268 255,77	0,00
904	Santé et action sociale	2 601 141,99	2 264 728,11	0,00	336 413,88	2 264 728,11	0,00
905	Aménagement des territoires	53 587 872,36	52 672 574,16	0,00	915 298,20	52 672 574,16	0,00
906	Gestion des fonds européens	96 033 109,65	78 799 511,70	0,00	17 233 597,95	78 799 511,70	0,00
907	Environnement	31 306 471,89	28 099 778,73	0,00	3 206 693,16	28 099 778,73	0,00
908	Transports	131 119 748,45	112 258 648,13	0,00	18 861 100,32	112 258 648,13	0,00
909	Action économique	77 723 516,71	69 788 004,65	0,00	7 935 512,06	69 788 004,65	0,00
92	Opérations non ventilées	412 149 526,31	393 577 973,85	0,00	18 571 552,46		393 577 973,85
921	Taxes non affectées	0,00	0,00	0,00	0,00		0,00
922	Dotations et participations	0,00	0,00	0,00	0,00		0,00
923	Dettes et autres opérations financières	80 000 000,00	77 931 768,52	0,00	2 068 231,48		77 931 768,52
925	Opérations patrimoniales	73 465 885,62	56 962 564,64		16 503 320,98		56 962 564,64
926	Transferts entre les sections	258 683 640,69	258 683 640,69		0,00		258 683 640,69
Pour information : 001 solde d'exécution de la SI reporté N-1		170 942 302,07					

III – VOTE DU BUDGET	III
A – SECTION D'INVESTISSEMENT – VUE D'ENSEMBLE	A

RECETTES

Chapitre nature	Libellé	CREDITS OUVERTS (BP+BS+DM+RAR N-1)	CREDITS EMPLOYES (OU RESTANT A EMPLOYER)		CREDITS SANS EMPLOI
			REALISATIONS (titres émis)	RESTES A REALISER au 31/12/N	
Recettes d'investissement – Total		1 205 353 732,88	946 026 894,57	0,00	259 326 838,31
90	Opérations ventilées	188 336 832,65	174 301 000,93	0,00	14 035 831,72
900	Services généraux	331 203,00	296 742,19	0,00	34 460,81
901	Formation pro. et apprentissage	10 371 700,00	10 371 700,00	0,00	0,00
902	Enseignement	38 180 020,00	41 193 544,93	0,00	-3 013 524,93
903	Culture, sports et loisirs	0,00	3 000,00	0,00	-3 000,00
904	Santé et action sociale	0,00	0,00	0,00	0,00
905	Aménagement des territoires	566 950,00	565 688,88	0,00	1 261,12
906	Gestion des fonds européens	96 033 109,65	78 799 511,70	0,00	17 233 597,95
907	Environnement	0,00	88 610,87	0,00	-88 610,87
908	Transports	24 330 679,00	25 162 609,19	0,00	-831 930,19
909	Action économique	18 523 171,00	17 819 593,17	0,00	703 577,83
92	Opérations non ventilées	690 962 460,67	600 783 591,57	0,00	90 178 869,10
921	Taxes non affectées	0,00	0,00	0,00	0,00
922	Dotations et participations (sauf R922-1068)	35 301 471,00	35 301 470,98	0,00	0,02
923	Dettes et autres opérations financières	216 490 351,25	141 000 000,00	0,00	75 490 351,25
925	Opérations patrimoniales	73 465 885,62	56 962 564,64		16 503 320,98
926	Transferts entre les sections	365 704 752,80	367 519 555,95		-1 814 803,15
95	Chapitre de prévision sans réalisation	155 112 137,49		0,00	
951	Virement de la section de fonctionnement(1)	153 312 137,49			
954	Produits des cessions d'immobilisations (1)	1 800 000,00		0,00	
922-1068	Excédents de fonctionnement capitalisés (2)	170 942 302,07	170 942 302,07		0,00
Pour information : 001 solde d'exécution de la SI reporté N-1		0,00			

(1) Pour mémoire, crédits ouverts au budget mais ne faisant pas l'objet d'émission d'un titre ou d'un mandat (opération sans réalisation).

(2) Il s'agit des seules écritures d'ordre mixte au 1068.

III – VOTE DU BUDGET	III
A – SECTION D'INVESTISSEMENT – 90 OPERATIONS VENTILEES	A 900
Détail par articles	

CHAPITRE 900 – Services généraux AP (1) = 9 011 111,69

	02 Administration générale					03 Sécurité	04 Actions interrégionales, européennes					TOTAL DU CHAPITRE	
	020 Administration générale collectivité		021 Conseil Régional	022 Conseil Economique et Social Régional	023 Conseil culture, éducation et environnement		028 Autres organismes	041 Actions interrégionales	042 Actions européennes	043 Actions relevant de la subvent ^e globale	044 Aide publique au développement		048 Autres actions internationales
	0201 Personnel non ventilé	0202 Autres moyens généraux											
DEPENSES D'EQUIPEMENT DANS LE CADRE D'UNE AUTORISATION DE PROGRAMME													
Crédits votés (2)	0,00	17 780 152,95	0,00	0,00	0,00	0,00	0,00	0,00	0,00	206 878,60	0,00	17 987 031,55	
Réalisations	0,00	15 322 080,34	0,00	0,00	0,00	0,00	0,00	0,00	0,00	203 054,00	0,00	15 525 134,34	
Restes à réaliser	0,00	0,00	0,00	0,00	0,00	0,00	0,00	0,00	0,00	0,00	0,00	0,00	
Crédits sans emploi	0,00	2 458 072,61	0,00	0,00	0,00	0,00	0,00	0,00	0,00	3 824,60	0,00	2 461 897,21	
DEPENSES D'EQUIPEMENT HORS LE CADRE D'UNE AUTORISATION DE PROGRAMME													
Crédits votés (2)	21 000,00	0,00	0,00	0,00	0,00	0,00	0,00	0,00	0,00	0,00	0,00	21 000,00	
Réalisations	9 321,81	0,00	0,00	0,00	0,00	0,00	0,00	0,00	0,00	0,00	0,00	9 321,81	
Restes à réaliser	0,00	0,00	0,00	0,00	0,00	0,00	0,00	0,00	0,00	0,00	0,00	0,00	
Crédits sans emploi	11 678,19	0,00	0,00	0,00	0,00	0,00	0,00	0,00	0,00	0,00	0,00	11 678,19	
RECETTES AFFECTEES AUX EQUIPEMENTS													
Crédits votés (2)	0,00	331 203,00	0,00	0,00	0,00	0,00	0,00	0,00	0,00	0,00	0,00	331 203,00	
Financement par le tiers de l'op.		0,00	0,00	0,00	0,00	0,00	0,00	0,00	0,00	0,00	0,00	0,00	
Réalisations	0,00	283 215,44	0,00	0,00	0,00	0,00	0,00	0,00	0,00	13 526,75	0,00	296 742,19	
Financement par le tiers de l'op.		0,00	0,00	0,00	0,00	0,00	0,00	0,00	0,00	0,00	0,00	0,00	
Restes à réaliser	0,00	0,00	0,00	0,00	0,00	0,00	0,00	0,00	0,00	0,00	0,00	0,00	
Financement par le tiers de l'op.		0,00	0,00	0,00	0,00	0,00	0,00	0,00	0,00	0,00	0,00	0,00	
Crédits sans emploi	0,00	47 987,56	0,00	0,00	0,00	0,00	0,00	0,00	0,00	-13 526,75	0,00	34 460,81	
Financement par le tiers de l'op.		0,00	0,00	0,00	0,00	0,00	0,00	0,00	0,00	0,00	0,00	0,00	

(1) Il s'agit des nouvelles AP ou des modifications d'AP existantes votées dans l'exercice.

(2) Total des crédits votés (BP + BS + DM).

III – VOTE DU BUDGET	III
A – SECTION D'INVESTISSEMENT – 90 OPERATIONS VENTILEES	A 901
Détail par articles	

CHAPITRE 901 – Formation professionnelle et apprentissage **AP (1) = 10 198 443,61**

	10 Services communs	11 Formation professionnelle						12 Apprentissage	13 Formation sanitaire et sociale	TOTAL DU CHAPITRE
		111 Insertion sociale et professionnelle	112 Formation professionnalisante personnes	113 Format ^o continue des pers. rech. emplois	114 Formation des actifs occupés	115 Rémunération des stagiaires	116 Autres			
DEPENSES D'EQUIPEMENT DANS LE CADRE D'UNE AUTORISATION DE PROGRAMME										
Crédits votés (2)	0,00	0,00	0,00	0,00	0,00	0,00	0,00	12 852 885,07	8 301 103,34	21 153 988,41
Réalisations	0,00	0,00	0,00	0,00	0,00	0,00	0,00	12 810 814,27	8 273 799,06	21 084 613,33
Restes à réaliser	0,00	0,00	0,00	0,00	0,00	0,00	0,00	0,00	0,00	0,00
Crédits sans emploi	0,00	0,00	0,00	0,00	0,00	0,00	0,00	42 070,80	27 304,28	69 375,08
DEPENSES D'EQUIPEMENT HORS LE CADRE D'UNE AUTORISATION DE PROGRAMME										
Crédits votés (2)	0,00	0,00	0,00	0,00	0,00	0,00	0,00	0,00	0,00	0,00
Réalisations	0,00	0,00	0,00	0,00	0,00	0,00	0,00	0,00	0,00	0,00
Restes à réaliser	0,00	0,00	0,00	0,00	0,00	0,00	0,00	0,00	0,00	0,00
Crédits sans emploi	0,00	0,00	0,00	0,00	0,00	0,00	0,00	0,00	0,00	0,00
RECETTES AFFECTEES AUX EQUIPEMENTS										
Crédits votés (2)	0,00	0,00	0,00	0,00	0,00	0,00	0,00	10 371 700,00	0,00	10 371 700,00
Financement par le tiers de l'op.	0,00	0,00	0,00	0,00	0,00	0,00	0,00	0,00	0,00	0,00
Réalisations	0,00	0,00	0,00	0,00	0,00	0,00	0,00	10 371 700,00	0,00	10 371 700,00
Financement par le tiers de l'op.	0,00	0,00	0,00	0,00	0,00	0,00	0,00	0,00	0,00	0,00
Restes à réaliser	0,00	0,00	0,00	0,00	0,00	0,00	0,00	0,00	0,00	0,00
Financement par le tiers de l'op.	0,00	0,00	0,00	0,00	0,00	0,00	0,00	0,00	0,00	0,00
Crédits sans emploi	0,00	0,00	0,00	0,00	0,00	0,00	0,00	0,00	0,00	0,00
Financement par le tiers de l'op.	0,00	0,00	0,00	0,00	0,00	0,00	0,00	0,00	0,00	0,00

(1) Il s'agit des nouvelles AP ou des modifications d'AP existantes votées dans l'exercice.

(2) Total des crédits votés (BP + BS + DM).

III – VOTE DU BUDGET	III
A – SECTION D'INVESTISSEMENT – 90 OPERATIONS VENTILEES	A 902
Détail par articles	

CHAPITRE 902 – Enseignement AP (1) = 106 450 792,07

	20 Services communs	21 Enseignement du premier degré	22 Enseignement du second degré				23 Enseignement supérieur	27 Sécurité	28 Autres services périscolaires et annexes	TOTAL DU CHAPITRE
			221 Collèges	222 Lycées publics	223 Lycées privés	224 Participations à des cités mixtes				
DEPENSES D'EQUIPEMENT DANS LE CADRE D'UNE AUTORISATION DE PROGRAMME										
Crédits votés (2)	0,00	0,00	0,00	162 505 354,16	3 974 857,31	0,00	11 374 238,41	0,00	0,00	177 854 449,88
Réalisations	0,00	0,00	0,00	139 881 761,53	3 922 621,10	0,00	11 042 006,06	0,00	0,00	154 846 388,69
Restes à réaliser	0,00	0,00	0,00	0,00	0,00	0,00	0,00	0,00	0,00	0,00
Crédits sans emploi	0,00	0,00	0,00	22 623 592,63	52 236,21	0,00	332 232,35	0,00	0,00	23 008 061,19
DEPENSES D'EQUIPEMENT HORS LE CADRE D'UNE AUTORISATION DE PROGRAMME										
Crédits votés (2)	0,00	0,00	0,00	0,00	0,00	0,00	0,00	0,00	0,00	0,00
Réalisations	0,00	0,00	0,00	0,00	0,00	0,00	0,00	0,00	0,00	0,00
Restes à réaliser	0,00	0,00	0,00	0,00	0,00	0,00	0,00	0,00	0,00	0,00
Crédits sans emploi	0,00	0,00	0,00	0,00	0,00	0,00	0,00	0,00	0,00	0,00
RECETTES AFFECTEES AUX EQUIPEMENTS										
Crédits votés (2)	0,00	0,00	0,00	38 180 020,00	0,00	0,00	0,00	0,00	0,00	38 180 020,00
Financement par le tiers de l'op.	0,00	0,00	0,00	0,00	0,00	0,00	0,00	0,00	0,00	0,00
Réalisations	0,00	0,00	0,00	41 132 659,18	0,00	0,00	60 885,75	0,00	0,00	41 193 544,93
Financement par le tiers de l'op.	0,00	0,00	0,00	0,00	0,00	0,00	0,00	0,00	0,00	0,00
Restes à réaliser	0,00	0,00	0,00	0,00	0,00	0,00	0,00	0,00	0,00	0,00
Financement par le tiers de l'op.	0,00	0,00	0,00	0,00	0,00	0,00	0,00	0,00	0,00	0,00
Crédits sans emploi	0,00	0,00	0,00	-2 952 639,18	0,00	0,00	-60 885,75	0,00	0,00	-3 013 524,93
Financement par le tiers de l'op.	0,00	0,00	0,00	0,00	0,00	0,00	0,00	0,00	0,00	0,00

(1) Il s'agit des nouvelles AP ou des modifications d'AP existantes votées dans l'exercice.

(2) Total des crédits votés (BP + BS + DM).

III – VOTE DU BUDGET	III
A – SECTION D'INVESTISSEMENT – 90 OPERATIONS VENTILEES	A 903
Détail par articles	

CHAPITRE 903 – Culture, sports et loisirs AP (1) = 3 444 448,88

	30 Services communs	31 Culture			32 Sports	33 Loisirs	37 Sécurité	TOTAL DU CHAPITRE
		311 Enseignement artistique	312 Activités culturelles et artistiques	313 Patrimoine (bibliothèques, musées, ...)				
DEPENSES D'EQUIPEMENT DANS LE CADRE D'UNE AUTORISATION DE PROGRAMME								
Crédits votés (2)	0,00	0,00	2 365 039,94	5 561 362,94	4 947 170,73	0,00	0,00	12 873 573,61
Réalisations	0,00	0,00	2 127 370,25	5 193 814,79	4 947 070,73	0,00	0,00	12 268 255,77
Restes à réaliser	0,00	0,00	0,00	0,00	0,00	0,00	0,00	0,00
Crédits sans emploi	0,00	0,00	237 669,69	367 548,15	100,00	0,00	0,00	605 317,84
DEPENSES D'EQUIPEMENT HORS LE CADRE D'UNE AUTORISATION DE PROGRAMME								
Crédits votés (2)	0,00	0,00	0,00	0,00	0,00	0,00	0,00	0,00
Réalisations	0,00	0,00	0,00	0,00	0,00	0,00	0,00	0,00
Restes à réaliser	0,00	0,00	0,00	0,00	0,00	0,00	0,00	0,00
Crédits sans emploi	0,00	0,00	0,00	0,00	0,00	0,00	0,00	0,00
RECETTES AFFECTEES AUX EQUIPEMENTS								
Crédits votés (2)	0,00	0,00	0,00	0,00	0,00	0,00	0,00	0,00
Financement par le tiers de l'op.	0,00	0,00	0,00	0,00	0,00	0,00	0,00	0,00
Réalisations	0,00	0,00	0,00	0,00	3 000,00	0,00	0,00	3 000,00
Financement par le tiers de l'op.	0,00	0,00	0,00	0,00	0,00	0,00	0,00	0,00
Restes à réaliser	0,00	0,00	0,00	0,00	0,00	0,00	0,00	0,00
Financement par le tiers de l'op.	0,00	0,00	0,00	0,00	0,00	0,00	0,00	0,00
Crédits sans emploi	0,00	0,00	0,00	0,00	-3 000,00	0,00	0,00	-3 000,00
Financement par le tiers de l'op.	0,00	0,00	0,00	0,00	0,00	0,00	0,00	0,00

(1) Il s'agit des nouvelles AP ou des modifications d'AP existantes votées dans l'exercice.

(2) Total des crédits votés (BP + BS + DM).

III – VOTE DU BUDGET	III
A – SECTION D'INVESTISSEMENT – 90 OPERATIONS VENTILEES	A 904
Détail par articles	

CHAPITRE 904 – Santé et action sociale AP (1) = 146 269,89

	40 Services communs	41 Santé	42 Action sociale	47 Sécurité alimentaire	TOTAL DU CHAPITRE
DEPENSES D'EQUIPEMENT DANS LE CADRE D'UNE AUTORISATION DE PROGRAMME					
Crédits votés (2)	0,00	2 601 141,99	0,00	0,00	2 601 141,99
Réalisations	0,00	2 264 728,11	0,00	0,00	2 264 728,11
Restes à réaliser	0,00	0,00	0,00	0,00	0,00
Crédits sans emploi	0,00	336 413,88	0,00	0,00	336 413,88
DEPENSES D'EQUIPEMENT HORS LE CADRE D'UNE AUTORISATION DE PROGRAMME					
Crédits votés (2)	0,00	0,00	0,00	0,00	0,00
Réalisations	0,00	0,00	0,00	0,00	0,00
Restes à réaliser	0,00	0,00	0,00	0,00	0,00
Crédits sans emploi	0,00	0,00	0,00	0,00	0,00
RECETTES AFFECTEES AUX EQUIPEMENTS					
Crédits votés (2)	0,00	0,00	0,00	0,00	0,00
Financement par le tiers de l'op.	0,00	0,00	0,00	0,00	0,00
Réalisations	0,00	0,00	0,00	0,00	0,00
Financement par le tiers de l'op.	0,00	0,00	0,00	0,00	0,00
Restes à réaliser	0,00	0,00	0,00	0,00	0,00
Financement par le tiers de l'op.	0,00	0,00	0,00	0,00	0,00
Crédits sans emploi	0,00	0,00	0,00	0,00	0,00
Financement par le tiers de l'op.	0,00	0,00	0,00	0,00	0,00

(1) Il s'agit des nouvelles AP ou des modifications d'AP existantes votées dans l'exercice.

(2) Total des crédits votés (BP + BS + DM).

III – VOTE DU BUDGET	III
A – SECTION D'INVESTISSEMENT – 90 OPERATIONS VENTILEES	A 905
Détail par articles	

CHAPITRE 905 – Aménagement des territoires AP (1) = -36 910 100,04

	50 Services communs	51 Politique de la ville	52 Agglomérations et villes moyennes	53 Espace rural, autres espaces de développt	54 Habitat - (Logement)	55 Actions en faveur du littoral	56 Technologies informat° et communicat°	57 Sécurité	58 Autres actions	TOTAL DU CHAPITRE
DEPENSES D'EQUIPEMENT DANS LE CADRE D'UNE AUTORISATION DE PROGRAMME										
Crédits votés (2)	5 000,00	2 128 592,35	3 134 037,88	15 349 598,48	6 083 692,11	0,00	26 886 951,54	0,00	0,00	53 587 872,36
Réalisations	2 079,00	2 124 678,68	3 086 396,53	15 229 301,91	6 083 692,11	0,00	26 146 425,93	0,00	0,00	52 672 574,16
Restes à réaliser	0,00	0,00	0,00	0,00	0,00	0,00	0,00	0,00	0,00	0,00
Crédits sans emploi	2 921,00	3 913,67	47 641,35	120 296,57	0,00	0,00	740 525,61	0,00	0,00	915 298,20
DEPENSES D'EQUIPEMENT HORS LE CADRE D'UNE AUTORISATION DE PROGRAMME										
Crédits votés (2)	0,00	0,00	0,00	0,00	0,00	0,00	0,00	0,00	0,00	0,00
Réalisations	0,00	0,00	0,00	0,00	0,00	0,00	0,00	0,00	0,00	0,00
Restes à réaliser	0,00	0,00	0,00	0,00	0,00	0,00	0,00	0,00	0,00	0,00
Crédits sans emploi	0,00	0,00	0,00	0,00	0,00	0,00	0,00	0,00	0,00	0,00
RECETTES AFFECTEES AUX EQUIPEMENTS										
Crédits votés (2)	0,00	0,00	26 000,00	361 000,00	0,00	0,00	179 950,00	0,00	0,00	566 950,00
Financement par le tiers de l'op.	0,00	0,00	0,00	0,00	0,00	0,00	0,00	0,00	0,00	0,00
Réalisations	0,00	0,00	26 054,50	360 858,73	0,00	0,00	178 775,65	0,00	0,00	565 688,88
Financement par le tiers de l'op.	0,00	0,00	0,00	0,00	0,00	0,00	0,00	0,00	0,00	0,00
Restes à réaliser	0,00	0,00	0,00	0,00	0,00	0,00	0,00	0,00	0,00	0,00
Financement par le tiers de l'op.	0,00	0,00	0,00	0,00	0,00	0,00	0,00	0,00	0,00	0,00
Crédits sans emploi	0,00	0,00	-54,50	141,27	0,00	0,00	1 174,35	0,00	0,00	1 261,12
Financement par le tiers de l'op.	0,00	0,00	0,00	0,00	0,00	0,00	0,00	0,00	0,00	0,00

(1) Il s'agit des nouvelles AP ou des modifications d'AP existantes votées dans l'exercice.

(2) Total des crédits votés (BP + BS + DM).

III – VOTE DU BUDGET	III
A – SECTION D'INVESTISSEMENT – 90 OPERATIONS VENTILEES	A 906
Détail par articles	

CHAPITRE 906 – Gestion des fonds européens AP (1) = 18 993 606,68

	61 FSE	62 FEDER	63 Autres		TOTAL DU CHAPITRE
			630 FEADER	631 FEAMP	
DEPENSES D'EQUIPEMENT DANS LE CADRE D'UNE AUTORISATION DE PROGRAMME					
Crédits votés (2)	0,00	96 033 109,65	0,00	0,00	96 033 109,65
Réalisations	0,00	78 799 511,70	0,00	0,00	78 799 511,70
Restes à réaliser	0,00	0,00	0,00	0,00	0,00
Crédits sans emploi	0,00	17 233 597,95	0,00	0,00	17 233 597,95
DEPENSES D'EQUIPEMENT HORS LE CADRE D'UNE AUTORISATION DE PROGRAMME					
Crédits votés (2)	0,00	0,00	0,00	0,00	0,00
Réalisations	0,00	0,00	0,00	0,00	0,00
Restes à réaliser	0,00	0,00	0,00	0,00	0,00
Crédits sans emploi	0,00	0,00	0,00	0,00	0,00
RECETTES AFFECTEES AUX EQUIPEMENTS					
Crédits votés (2)	0,00	96 033 109,65	0,00	0,00	96 033 109,65
Financement par le tiers de l'op.	0,00	0,00	0,00	0,00	0,00
Réalisations	0,00	78 799 511,70	0,00	0,00	78 799 511,70
Financement par le tiers de l'op.	0,00	0,00	0,00	0,00	0,00
Restes à réaliser	0,00	0,00	0,00	0,00	0,00
Financement par le tiers de l'op.	0,00	0,00	0,00	0,00	0,00
Crédits sans emploi	0,00	17 233 597,95	0,00	0,00	17 233 597,95
Financement par le tiers de l'op.	0,00	0,00	0,00	0,00	0,00

(1) Il s'agit des nouvelles AP ou des modifications d'AP existantes votées dans l'exercice.

(2) Total des crédits votés (BP + BS + DM).

III – VOTE DU BUDGET	III
A – SECTION D'INVESTISSEMENT – 90 OPERATIONS VENTILEES	A 907
Détail par articles	

CHAPITRE 907 – Environnement AP (1) = 18 898 228,81

	70 Services communs	71 Actions transversales	72 Actions en matière des déchets	73 Politique de l'air	74 Politique de l'eau	75 Politique de l'énergie	76 Patrimoine naturel	77 Environnem infrastructures transport	78 Autres actions	TOTAL DU CHAPITRE
DEPENSES D'EQUIPEMENT DANS LE CADRE D'UNE AUTORISATION DE PROGRAMME										
Crédits votés (2)	0,00	247 658,19	4 042 379,51	56 000,00	1 232 937,57	21 142 643,26	4 454 606,65	0,00	130 246,71	31 306 471,89
Réalisations	0,00	242 799,17	1 566 710,22	56 000,00	1 053 316,40	21 111 159,05	4 051 845,65	0,00	17 948,24	28 099 778,73
Restes à réaliser	0,00	0,00	0,00	0,00	0,00	0,00	0,00	0,00	0,00	0,00
Crédits sans emploi	0,00	4 859,02	2 475 669,29	0,00	179 621,17	31 484,21	402 761,00	0,00	112 298,47	3 206 693,16
DEPENSES D'EQUIPEMENT HORS LE CADRE D'UNE AUTORISATION DE PROGRAMME										
Crédits votés (2)	0,00	0,00	0,00	0,00	0,00	0,00	0,00	0,00	0,00	0,00
Réalisations	0,00	0,00	0,00	0,00	0,00	0,00	0,00	0,00	0,00	0,00
Restes à réaliser	0,00	0,00	0,00	0,00	0,00	0,00	0,00	0,00	0,00	0,00
Crédits sans emploi	0,00	0,00	0,00	0,00	0,00	0,00	0,00	0,00	0,00	0,00
RECETTES AFFECTEES AUX EQUIPEMENTS										
Crédits votés (2)	0,00	0,00	0,00	0,00	0,00	0,00	0,00	0,00	0,00	0,00
Financement par le tiers de l'op.	0,00	0,00	0,00	0,00	0,00	0,00	0,00	0,00	0,00	0,00
Réalisations	0,00	0,00	0,00	0,00	6 490,98	74 055,89	8 064,00	0,00	0,00	88 610,87
Financement par le tiers de l'op.	0,00	0,00	0,00	0,00	0,00	0,00	0,00	0,00	0,00	0,00
Restes à réaliser	0,00	0,00	0,00	0,00	0,00	0,00	0,00	0,00	0,00	0,00
Financement par le tiers de l'op.	0,00	0,00	0,00	0,00	0,00	0,00	0,00	0,00	0,00	0,00
Crédits sans emploi	0,00	0,00	0,00	0,00	-6 490,98	-74 055,89	-8 064,00	0,00	0,00	-88 610,87
Financement par le tiers de l'op.	0,00	0,00	0,00	0,00	0,00	0,00	0,00	0,00	0,00	0,00

(1) Il s'agit des nouvelles AP ou des modifications d'AP existantes votées dans l'exercice.

(2) Total des crédits votés (BP + BS + DM).

III – VOTE DU BUDGET	III
A – SECTION D'INVESTISSEMENT – 90 OPERATIONS VENTILEES	A 908
Détail par articles	

CHAPITRE 908 – Transports AP (1) = 59 480 497,99

	80 Services communs	81 Transports en commun de voyageurs						
		810	811	812	813	814	815	818
		Services communs	Transp ferroviaire régional de voyageurs	Gares et autres infrastructures ferrov.	Transports scolaires	Transports interurbains	Transports mixtes	Autres transports en commun
DEPENSES D'EQUIPEMENT DANS LE CADRE D'UNE AUTORISATION DE PROGRAMME								
Crédits votés (2)	0,00	30 000,00	60 848 691,44	45 558 517,93	708 845,09	0,00	0,00	3 135 731,47
Réalisations	0,00	30 000,00	59 603 831,85	32 169 733,44	412 844,04	0,00	0,00	1 230 385,11
Restes à réaliser	0,00	0,00	0,00	0,00	0,00	0,00	0,00	0,00
Crédits sans emploi	0,00	0,00	1 244 859,59	13 388 784,49	296 001,05	0,00	0,00	1 905 346,36
DEPENSES D'EQUIPEMENT HORS LE CADRE D'UNE AUTORISATION DE PROGRAMME								
Crédits votés (2)	0,00	0,00	0,00	0,00	0,00	0,00	0,00	0,00
Réalisations	0,00	0,00	0,00	0,00	0,00	0,00	0,00	0,00
Restes à réaliser	0,00	0,00	0,00	0,00	0,00	0,00	0,00	0,00
Crédits sans emploi	0,00	0,00	0,00	0,00	0,00	0,00	0,00	0,00
RECETTES AFFECTEES AUX EQUIPEMENTS								
Crédits votés (2)	3 250 000,00	0,00	18 057 040,00	223 639,00	0,00	0,00	0,00	2 800 000,00
Financement par le tiers de l'op.	0,00	0,00	0,00	0,00	0,00	0,00	0,00	0,00
Réalisations	3 250 000,00	0,00	18 698 469,46	3 214 139,73	0,00	0,00	0,00	0,00
Financement par le tiers de l'op.	0,00	0,00	0,00	0,00	0,00	0,00	0,00	0,00
Restes à réaliser	0,00	0,00	0,00	0,00	0,00	0,00	0,00	0,00
Financement par le tiers de l'op.	0,00	0,00	0,00	0,00	0,00	0,00	0,00	0,00
Crédits sans emploi	0,00	0,00	-641 429,46	-2 990 500,73	0,00	0,00	0,00	2 800 000,00
Financement par le tiers de l'op.	0,00	0,00	0,00	0,00	0,00	0,00	0,00	0,00

III – VOTE DU BUDGET	III
A – SECTION D'INVESTISSEMENT – 90 OPERATIONS VENTILEES	A 908
Détail par articles	

CHAPITRE 908 – Transports (suite 1)

	82 Routes et voiries						87 Sécurité
	821 Voirie nationale	822 Voirie régionale	823 Voirie départementale	824 Voirie communale	825 Sécurité routière	828 Autres liaisons	
DEPENSES D'EQUIPEMENT DANS LE CADRE D'UNE AUTORISATION DE PROGRAMME							
Crédits votés (2)	17 037 717,69	0,00	583 058,63	0,00	0,00	0,00	0,00
Réalisations	15 549 036,24	0,00	568 477,26	0,00	0,00	0,00	0,00
Restes à réaliser	0,00	0,00	0,00	0,00	0,00	0,00	0,00
Crédits sans emploi	1 488 681,45	0,00	14 581,37	0,00	0,00	0,00	0,00
DEPENSES D'EQUIPEMENT HORS LE CADRE D'UNE AUTORISATION DE PROGRAMME							
Crédits votés (2)	0,00	0,00	0,00	0,00	0,00	0,00	0,00
Réalisations	0,00	0,00	0,00	0,00	0,00	0,00	0,00
Restes à réaliser	0,00	0,00	0,00	0,00	0,00	0,00	0,00
Crédits sans emploi	0,00	0,00	0,00	0,00	0,00	0,00	0,00
RECETTES AFFECTEES AUX EQUIPEMENTS							
Crédits votés (2)	0,00	0,00	0,00	0,00	0,00	0,00	0,00
Financement par le tiers de l'op.	0,00	0,00	0,00	0,00	0,00	0,00	0,00
Réalisations	0,00	0,00	0,00	0,00	0,00	0,00	0,00
Financement par le tiers de l'op.	0,00	0,00	0,00	0,00	0,00	0,00	0,00
Restes à réaliser	0,00	0,00	0,00	0,00	0,00	0,00	0,00
Financement par le tiers de l'op.	0,00	0,00	0,00	0,00	0,00	0,00	0,00
Crédits sans emploi	0,00	0,00	0,00	0,00	0,00	0,00	0,00
Financement par le tiers de l'op.	0,00	0,00	0,00	0,00	0,00	0,00	0,00

III – VOTE DU BUDGET	III
A – SECTION D'INVESTISSEMENT – 90 OPERATIONS VENTILEES	A 908
Détail par articles	

CHAPITRE 908 – Transports (suite 2)

	88 Autres transports							TOTAL DU CHAPITRE
	881 Transports aériens	882 Transports maritimes	883 Transports fluviaux	884 Transports ferroviaires de marchandises	885 Liaisons multimodales	886 Infrastructures portuaires et aéroport.	888 Autres	
DEPENSES D'EQUIPEMENT DANS LE CADRE D'UNE AUTORISATION DE PROGRAMME								
Crédits votés (2)	1 697 371,10	0,00	1 519 815,10	0,00	0,00	0,00	0,00	131 119 748,45
Réalisations	1 174 525,09	0,00	1 519 815,10	0,00	0,00	0,00	0,00	112 258 648,13
Restes à réaliser	0,00	0,00	0,00	0,00	0,00	0,00	0,00	0,00
Crédits sans emploi	522 846,01	0,00	0,00	0,00	0,00	0,00	0,00	18 861 100,32
DEPENSES D'EQUIPEMENT HORS LE CADRE D'UNE AUTORISATION DE PROGRAMME								
Crédits votés (2)	0,00	0,00	0,00	0,00	0,00	0,00	0,00	0,00
Réalisations	0,00	0,00	0,00	0,00	0,00	0,00	0,00	0,00
Restes à réaliser	0,00	0,00	0,00	0,00	0,00	0,00	0,00	0,00
Crédits sans emploi	0,00	0,00	0,00	0,00	0,00	0,00	0,00	0,00
RECETTES AFFECTEES AUX EQUIPEMENTS								
Crédits votés (2)	0,00	0,00	0,00	0,00	0,00	0,00	0,00	24 330 679,00
Financement par le tiers de l'op.	0,00	0,00	0,00	0,00	0,00	0,00	0,00	0,00
Réalisations	0,00	0,00	0,00	0,00	0,00	0,00	0,00	25 162 609,19
Financement par le tiers de l'op.	0,00	0,00	0,00	0,00	0,00	0,00	0,00	0,00
Restes à réaliser	0,00	0,00	0,00	0,00	0,00	0,00	0,00	0,00
Financement par le tiers de l'op.	0,00	0,00	0,00	0,00	0,00	0,00	0,00	0,00
Crédits sans emploi	0,00	0,00	0,00	0,00	0,00	0,00	0,00	-831 930,19
Financement par le tiers de l'op.	0,00	0,00	0,00	0,00	0,00	0,00	0,00	0,00

(1) Il s'agit des nouvelles AP ou des modifications d'AP existantes votées dans l'exercice.

(2) Total des crédits votés (BP + BS + DM).

III – VOTE DU BUDGET	III
A – SECTION D'INVESTISSEMENT – 90 OPERATIONS VENTILEES	A 909
Détail par articles	

CHAPITRE 909 – Action économique AP (1) = 24 797 126,15

	90 Services communs	91 Interventions économiques transversales	92 Recherche et innovation	93 Agriculture, pêche, agro-alimentaire	94 Industrie, artisanat, commerce et autres	95 Tourisme et thermalisme	TOTAL DU CHAPITRE
DEPENSES D'EQUIPEMENT DANS LE CADRE D'UNE AUTORISATION DE PROGRAMME							
Crédits votés (2)	0,00	40 725 591,19	9 059 062,24	12 621 475,97	2 520 887,31	12 796 500,00	77 723 516,71
Réalisations	0,00	34 258 795,83	9 040 969,87	11 233 600,10	2 473 498,85	12 781 140,00	69 788 004,65
Restes à réaliser	0,00	0,00	0,00	0,00	0,00	0,00	0,00
Crédits sans emploi	0,00	6 466 795,36	18 092,37	1 387 875,87	47 388,46	15 360,00	7 935 512,06
DEPENSES D'EQUIPEMENT HORS LE CADRE D'UNE AUTORISATION DE PROGRAMME							
Crédits votés (2)	0,00	0,00	0,00	0,00	0,00	0,00	0,00
Réalisations	0,00	0,00	0,00	0,00	0,00	0,00	0,00
Restes à réaliser	0,00	0,00	0,00	0,00	0,00	0,00	0,00
Crédits sans emploi	0,00	0,00	0,00	0,00	0,00	0,00	0,00
RECETTES AFFECTEES AUX EQUIPEMENTS							
Crédits votés (2)	0,00	17 546 171,00	0,00	0,00	477 000,00	500 000,00	18 523 171,00
Financement par le tiers de l'op.	0,00	0,00	0,00	0,00	0,00	0,00	0,00
Réalisations	0,00	16 839 040,31	0,00	13 692,04	416 377,65	550 483,17	17 819 593,17
Financement par le tiers de l'op.	0,00	0,00	0,00	0,00	0,00	0,00	0,00
Restes à réaliser	0,00	0,00	0,00	0,00	0,00	0,00	0,00
Financement par le tiers de l'op.	0,00	0,00	0,00	0,00	0,00	0,00	0,00
Crédits sans emploi	0,00	707 130,69	0,00	-13 692,04	60 622,35	-50 483,17	703 577,83
Financement par le tiers de l'op.	0,00	0,00	0,00	0,00	0,00	0,00	0,00

(1) Il s'agit des nouvelles AP ou des modifications d'AP existantes votées dans l'exercice.

(2) Total des crédits votés (BP + BS + DM).

III – VOTE DU BUDGET	III
A – SECTION D'INVESTISSEMENT – 92 OPERATIONS NON VENTILEES	A 921
Détail par articles	

CHAPITRE 921 – Taxes non affectées

Article /compte par nature (1)	Libellé	CREDITS OUVERTS (BP+BS+DM+RAR N-1)	CREDITS EMPLOYES (OU RESTANT A EMPLOYER)		CREDITS SANS EMPLOI
			REALISATIONS	RESTES A REALISER au 31/12	
	DEPENSES	0,00	0,00	0,00	0,00
	RECETTES	0,00	0,00	0,00	0,00

(1) Détailler les articles utilisés conformément au plan de comptes.

III – VOTE DU BUDGET	III
A – SECTION D'INVESTISSEMENT – 92 OPERATIONS NON VENTILEES	A 922
Détail par articles	

CHAPITRE 922 – Dotations et participations

Article /compte par nature (1)	Libellé	CREDITS OUVERTS (BP+BS +DM+RAR N-1)	CREDITS EMPLOYES (OU RESTANT A EMPLOYER)		CREDITS SANS EMPLOI
			REALISATIONS	RESTES A REALISER au 31/12	
	DEPENSES (2)	0,00	0,00	0,00	0,00
	RECETTES	206 243 773,07	206 243 773,05	0,00	0,02
10222	FCTVA	26 294 314,00	26 294 313,98	0,00	0,02
1068	Excédents de fonctionnement capitalisés	170 942 302,07	170 942 302,07	0,00	0,00
1381	Subv non transf Etat et établ. nationaux	9 007 157,00	9 007 157,00	0,00	0,00

(1) Détailler les articles utilisés conformément au plan de comptes.

(2) Reversement de dotations (trop perçu).

III – VOTE DU BUDGET	III
A – SECTION D'INVESTISSEMENT – 92 OPERATIONS NON VENTILEES	A 923
Détail par articles	

CHAPITRE 923 – Dettes et autres opérations financières

Article /compte par nature (1)	Libellé	CREDITS OUVERTS (BP+BS + DM + RAR N-1)	CREDITS EMPLOYES (OU RESTANT A EMPLOYER)		CREDITS SANS EMPLOI
			REALISATIONS	RESTES A REALISER au 31/12/N	
	DEPENSES	80 000 000,00	77 931 768,52	0,00	2 068 231,48
1641	Emprunts en euros	75 000 000,00	72 931 768,52	0,00	2 068 231,48
16449	Opérat° de tirage sur ligne trésorerie	5 000 000,00	5 000 000,00	0,00	0,00
	RECETTES	216 490 351,25	141 000 000,00	0,00	75 490 351,25
16311	Emprunt obligataire remboursable in fine	50 000 000,00	10 000 000,00	0,00	40 000 000,00
1641	Emprunts en euros	161 490 351,25	127 000 000,00	0,00	34 490 351,25
16449	Opérat° de tirage sur ligne trésorerie	5 000 000,00	4 000 000,00	0,00	1 000 000,00

(1) Détailler les articles utilisés conformément au plan de comptes.

III – VOTE DU BUDGET	III
A – SECTION D'INVESTISSEMENT – 92 OPERATIONS NON VENTILEES	A 925
Détail par articles	

CHAPITRE 925 – Opérations patrimoniales

Article /compte par nature (1)	Libellé	CREDITS OUVERTS (BP+DM+RAR N-1)	CREDITS EMPLOYES REALISATIONS	CREDITS SANS EMPLOI
	DEPENSES (2)	73 465 885,62	56 962 564,64	16 503 320,98
16441	Opérat° afférentes à l'emprunt	1 000 000,00	1 000 000,00	0,00
2031	Frais d'études	100 000,00	0,00	100 000,00
204411	Sub nat org pub - Biens mob, mat, études	17 755 885,62	17 755 885,62	0,00
2051	Concessions, droits similaires	100 000,00	96 494,37	3 505,63
21314	Bâtiments culturels et sportifs	1 440,00	1 440,00	0,00
21351	Bâtiments publics	8 129,87	8 129,87	0,00
21572	Matériel technique scolaire	490 000,00	358 506,79	131 493,21
2158	Autres inst.,matériel,outil. techniques	110 000,00	18 947,80	91 052,20
2313	Constructions	24 837 170,45	13 102 919,13	11 734 251,32
2314	Constructions sur sol d'autrui	20 000,00	0,00	20 000,00
2317	Immo. corporelles reçues mise à dispo.	28 940 000,00	24 616 981,38	4 323 018,62
238	Avances commandes immo corporelles	103 259,68	3 259,68	100 000,00
	RECETTES (2)	73 465 885,62	56 962 564,64	16 503 320,98
16449	Opérat° de tirage sur ligne trésorerie	1 000 000,00	1 000 000,00	0,00
2031	Frais d'études	8 996 740,32	37 978,28	8 958 762,04
2033	Frais d'insertion	1 210 000,00	0,00	1 210 000,00
2051	Concessions, droits similaires	614 890,77	614 890,77	0,00
21572	Matériel technique scolaire	8 671 174,67	8 671 174,67	0,00
21578	Autre matériel technique	193 624,64	193 624,64	0,00
21831	Matériel informatique scolaire	6 889 854,38	6 889 854,38	0,00
21841	Matériel de bureau et mobilier scolaires	1 381 309,32	1 381 309,32	0,00
2188	Autres immobilisations corporelles	5 031,84	5 031,84	0,00
2313	Constructions	53 259,68	3 259,68	50 000,00
2317	Immo. corporelles reçues mise à dispo.	50 000,00	0,00	50 000,00
237	Avances commandes immo incorporelles	230 000,00	96 494,37	133 505,63
238	Avances commandes immo corporelles	44 170 000,00	38 068 946,69	6 101 053,31

(1) Détailler les articles utilisés conformément au plan de comptes.

(2) Les dépenses du chapitre sont égales aux recettes.

III – VOTE DU BUDGET	III
A – SECTION D'INVESTISSEMENT – 92 OPERATIONS NON VENTILEES	A 926
Détail par articles	

CHAPITRE 926 – Transferts entre les sections

Article /compte par nature (1)	Libellé	CREDITS OUVERTS (BP+BS+DM+RAR N-1)	CREDITS EMPLOYES REALISATIONS	CREDITS SANS EMPLOI
	DEPENSES DE L'EXERCICE (2)	258 683 640,69	258 683 640,69	0,00
	Reprises sur autofinancement	258 683 640,69	258 683 640,69	0,00
13911	Sub. transf cpte résultat. Etat, établist	617 590,00	617 590,00	0,00
13913	Sub. transf cpte résultat. Départements	458 740,00	458 740,00	0,00
13914	Sub. transf cpte résultat. Communes	38 419,00	38 419,00	0,00
13916	Sub. transf cpte résultat. Autres EPL	200,00	200,00	0,00
139172	Sub. transf cpte résultat. FEDER	45 281 904,35	45 281 904,35	0,00
139173	Sub. transf cpte résultat. FEOGA	41 317,00	41 317,00	0,00
13918	Autres subventions d'équipement	1 787 196,00	1 787 196,00	0,00
13932	Dotations régionales d'équipement scolaire	31 410 694,00	31 410 694,00	0,00
198	Neutralisation des amortissements	179 047 580,34	179 047 580,34	0,00
	Charges transférées	0,00	0,00	0,00
	RECETTES DE L'EXERCICE (3)	365 704 752,80	367 519 555,95	-1 814 803,15
	Amortissement des immobilisations	365 704 752,80	365 704 752,80	0,00
28031	Frais d'études	265 306,83	265 306,83	0,00
2804111	Subv. Etat : Bien mobilier, matériel	232 394,45	232 394,45	0,00
2804112	Subv. Etat : Bâtiments, installations	3 764 189,20	3 764 189,20	0,00
2804113	Subv. Etat : Projet infrastructure	2 323 124,00	2 323 124,00	0,00
2804114	Voiries	1 505 061,00	1 505 061,00	0,00
2804121	Subv. Régions : Bien mobilier, matériel	778 857,33	778 857,33	0,00
2804123	Subv. Régions : Projet infrastructure	64 164,00	64 164,00	0,00
2804131	Subv. Dpt : Bien mobilier, matériel	216 610,64	216 610,64	0,00
2804132	Subv. Dpt : Bâtiments, installations	4 978 821,69	4 978 821,69	0,00
2804133	Subv. Dpt : Projet infrastructure	857 553,00	857 553,00	0,00
2804141	Subv. Cne : Bien mobilier, matériel	6 729 325,57	6 729 325,57	0,00
2804142	Subv. Cne : Bâtiments, installations	24 227 704,23	24 227 704,23	0,00
2804143	Subv. Cne : Projet infrastructure	130 200,00	130 200,00	0,00
2804151	Subv. Grpt : Bien mobilier, matériel	2 430 231,90	2 430 231,90	0,00
2804152	Subv. Grpt : Bâtiments, installations	3 509 150,27	3 509 150,27	0,00
2804153	Subv. Grpt : Projet infrastructure	592 879,00	592 879,00	0,00
2804161	Subv. SPIC : Bien mobilier, matériel	93 155,00	93 155,00	0,00
2804162	Subv. SPIC : Bâtiments, installations	247 932,50	247 932,50	0,00
28041711	Subv. SNCF : Bien mobilier, matériel	83 876 559,54	83 876 559,54	0,00
28041712	Subv. SNCF : Bâtiments, installations	241 326,00	241 326,00	0,00
28041713	Subv. SNCF : Projet infrastructure	16 143 191,00	16 143 191,00	0,00

Article /compte par nature (1)	Libellé	CREDITS OUVERTS (BP+BS+DM+RAR N-1)	CREDITS EMPLOYES REALISATIONS	CREDITS SANS EMPLOI
28041721	SNCF réseau : Bien mobilier, matériel	551 994,45	551 994,45	0,00
28041722	SNCF réseau : Bâtiments, installations	148 459,00	148 459,00	0,00
28041723	SNCF réseau : Projet infrastructure	14 269 118,00	14 269 118,00	0,00
2804181	Autres org pub - Biens mob, mat, études	17 429 987,25	17 429 987,25	0,00
2804182	Autres org pub - Bâtiments et installat°	10 346 585,06	10 346 585,06	0,00
2804183	Autres org pub-Proj infrastruct int nat.	170 319,00	170 319,00	0,00
280421	Privé : Bien mobilier, matériel	35 086 882,06	35 086 882,06	0,00
280422	Privé : Bâtiments, installations	11 274 865,00	11 274 865,00	0,00
280431	Subv.Scol : Bien mobilier, matériel	6 649 636,95	6 649 636,95	0,00
280432	Subv.Scol : Bâtiments, installations	7 622 500,62	7 622 500,62	0,00
2804411	Sub nat org pub - Biens mob, mat, études	12 449 140,17	12 449 140,17	0,00
2804412	Sub nat org pub - Bâtiments, installat°	930 632,78	930 632,78	0,00
28045	Subv. d'équipement versées aux tiers	44 980 437,35	44 980 437,35	0,00
28051	Concessions,droits similaires,brevets,...	4 894 937,18	4 894 937,18	0,00
281311	Bâtiments administratifs	1 345 207,03	1 345 207,03	0,00
281312	Bâtiments scolaires	6 534 787,62	6 534 787,62	0,00
281314	Bâtiments culturels et sportifs	686 307,26	686 307,26	0,00
281318	Autres bâtiments publics	421 992,00	421 992,00	0,00
281351	Bâtiments publics	300 309,78	300 309,78	0,00
28153	Réseaux divers	9 507,60	9 507,60	0,00
281572	Matériel technique scolaire	53 351,74	53 351,74	0,00
281578	Autre matériel technique	862 253,87	862 253,87	0,00
28158	Autres inst.,matériel,outil. techniques	2 320 570,00	2 320 570,00	0,00
2817312	Bâtiments scolaires (m. à dispo)	30 515 613,57	30 515 613,57	0,00
28181	Installations générales, aménagt divers	100 467,39	100 467,39	0,00
281821	Matériel de transport ferroviaire	89 183,00	89 183,00	0,00
281828	Autres matériels de transport	210 103,63	210 103,63	0,00
281838	Autre matériel informatique	1 187 506,86	1 187 506,86	0,00
281841	Matériel de bureau et mobilier scolaires	269 979,00	269 979,00	0,00
281848	Autres matériels de bureau et mobiliers	483 209,40	483 209,40	0,00
28185	Matériel de téléphonie	38 024,07	38 024,07	0,00
28188	Autres immo. corporelles	263 146,96	263 146,96	0,00
	Autres	0,00	1 814 803,15	-1 814 803,15
192	Plus ou moins-values sur cession immo.	0,00	902 762,73	-902 762,73
2115	Terrains bâtis	0,00	1 178,90	-1 178,90
21311	Bâtiments administratifs	0,00	442 390,00	-442 390,00
21314	Bâtiments culturels et sportifs	0,00	460 675,27	-460 675,27
217312	Bâtiments scolaires (mise à dispo)	0,00	1 796,25	-1 796,25
261	Titres de participation	0,00	6 000,00	-6 000,00

(1) Détailler les articles utilisés conformément au plan de comptes.

(2) Egales aux recettes du chapitre 946 en fonctionnement.

(3) Egales aux dépenses du chapitre 946 en fonctionnement.

III – VOTE DU BUDGET	III
SECTION DE FONCTIONNEMENT – VUE D'ENSEMBLE	B

DEPENSES

Chapitre nature	Libellé	CREDITS OUVERTS (BP+BS+DM+RAR N-1)	CREDITS EMPLOYES (OU RESTANT A EMPLOYER)			CREDITS SANS EMPLOI	Pour information, dépenses gérées dans le cadre d'une AE	Pour information, dépenses gérées hors AE
			REALISATIONS (mandats émis)	RATTACHEMENTS	RESTES A REALISER au 31/12/N (1)			
Dépenses de fonctionnement – Total		1 679 226 574,94	1 492 674 670,63	6 051 158,96	0,00	180 500 745,35	846 890 179,84	651 835 649,75
93	Services ventilés	1 114 662 050,65	1 086 996 386,67	840 863,47	0,00	26 824 800,51	846 890 179,84	240 947 070,30
930	Services généraux	105 982 648,72	101 622 731,24	614 399,26	0,00	3 745 518,22	16 917 522,07	85 319 608,43
931	Formation pro. et apprentissage	224 725 209,11	220 841 452,05	0,00	0,00	3 883 757,06	220 841 452,05	0,00
932	Enseignement	222 749 546,03	215 965 925,34	226 464,21	0,00	6 557 156,48	82 380 047,79	133 812 341,76
933	Culture, sports et loisirs	26 625 388,11	26 335 257,42	0,00	0,00	290 130,69	26 335 257,42	0,00
934	Santé et action sociale	471 605,00	197 013,51	0,00	0,00	274 591,49	197 013,51	0,00
935	Aménagement des territoires	6 556 116,21	6 438 554,98	0,00	0,00	117 561,23	6 438 554,98	0,00
936	Gestion des fonds européens	19 485 944,34	12 198 829,33	0,00	0,00	7 287 115,01	12 198 829,33	0,00
937	Environnement	12 768 460,10	10 866 502,13	0,00	0,00	1 901 957,97	10 866 502,13	0,00
938	Transports	441 226 231,75	439 464 645,81	0,00	0,00	1 761 585,94	417 649 525,70	21 815 120,11
939	Action économique	54 070 901,28	53 065 474,86	0,00	0,00	1 005 426,42	53 065 474,86	0,00
94	Services communs non ventilés	411 252 386,80	405 678 283,96	5 210 295,49	0,00	363 807,35		410 888 579,45
940	Impositions directes	0,00	0,00	0,00	0,00	0,00		0,00
941	Autres impôts et taxes	4 716 249,00	4 716 249,00	0,00	0,00	0,00		4 716 249,00
942	Dotations et participations	0,00	0,00	0,00	0,00	0,00		0,00
943	Opérations financières	38 640 000,00	31 577 014,28	5 196 007,56	0,00	1 866 978,16		36 773 021,84
944	Frais de fonctionnements groupes d'élus	1 091 385,00	800 885,02	14 287,93	0,00	276 212,05		815 172,95
945	Provisions et autres opérations mixtes	1 100 000,00	1 064 579,71			35 420,29		1 064 579,71
946	<i>Transferts entre les sections (autres que virement)</i>	<i>365 704 752,80</i>	<i>367 519 555,95</i>			<i>-1 814 803,15</i>		<i>367 519 555,95</i>
947	<i>Transferts dans section fonctionnement</i>	<i>0,00</i>	<i>0,00</i>			<i>0,00</i>		<i>0,00</i>
95	Chapitre de prévision sans réalisation	153 312 137,49		0,00				0,00
953	<i>Virement à la section d'investissement(1)</i>	<i>153 312 137,49</i>		<i>0,00</i>				<i>0,00</i>
Total des groupes fonctionnels		1 679 226 574,94	1 492 674 670,63	6 051 158,96	0,00	180 500 745,35	846 890 179,84	651 835 649,75
Pour information : 002 Résultat antérieur reporté N-1		0,00						

(1) Pour mémoire, crédits ouverts au budget mais ne faisant pas l'objet d'émission de titres ou de mandats (opérations sans réalisation).

III – VOTE DU BUDGET	III
SECTION DE FONCTIONNEMENT – VUE D'ENSEMBLE	B

RECETTES

Chapitre nature	Libellé	CREDITS OUVERTS (BP+BS+DM+RAR N-1)	CREDITS EMPLOYES (OU RESTANT A EMPLOYER)			CREDITS SANS EMPLOI
			REALISATIONS (titres émis)	RATTACHEMENTS	RESTES A REALISER au 31/12/N (1)	
Recettes de fonctionnement – Total		1 679 226 574,94	1 675 830 194,20	2 394,25	0,00	3 393 986,49
93	Services ventilés	190 504 217,34	183 291 972,44	0,00	0,00	7 212 244,90
930	Services généraux	38 571 726,00	38 339 289,28	0,00	0,00	232 436,72
931	Formation pro. et apprentissage	82 517 680,00	79 377 929,27	0,00	0,00	3 139 750,73
932	Enseignement	11 712 000,00	12 198 897,15	0,00	0,00	-486 897,15
933	Culture, sports et loisirs	440 834,00	744 835,49	0,00	0,00	-304 001,49
934	Santé et action sociale	0,00	0,00	0,00	0,00	0,00
935	Aménagement des territoires	1 100 000,00	1 033 017,49	0,00	0,00	66 982,51
936	Gestion des fonds européens	19 485 944,34	12 198 829,33	0,00	0,00	7 287 115,01
937	Environnement	80 338,00	130 688,81	0,00	0,00	-50 350,81
938	Transports	33 846 887,00	34 621 155,10	0,00	0,00	-774 268,10
939	Action économique	2 748 808,00	4 647 330,52	0,00	0,00	-1 898 522,52
94	Services communs non ventilés	1 483 582 567,69	1 487 398 431,85	2 394,25	0,00	-3 818 258,41
940	Impositions directes	40 000 000,00	45 954 869,00	0,00	0,00	-5 954 869,00
941	Autres impôts et taxes	1 066 522 036,00	1 063 198 158,53	0,00	0,00	3 323 877,47
942	Dotations et participations	91 170 036,00	92 356 891,04	0,00	0,00	-1 186 855,04
943	Opérations financières	1 800 000,00	1 798 016,60	2 394,25	0,00	-410,85
944	Frais de fonctionnements groupes d'élus	0,00	1,57	0,00	0,00	-1,57
945	Provisions et autres opérations mixtes	25 406 855,00	25 406 854,42			0,58
946	Transferts entre les sections	258 683 640,69	258 683 640,69			0,00
947	Transferts dans section fonctionnement	0,00	0,00			0,00
Total des groupes fonctionnels		1 674 086 785,03	1 670 690 404,29	2 394,25	0,00	3 393 986,49
Pour information : 002 Résultat antérieur reporté N-1		5 139 789,91				

(1) Pour mémoire, crédits ouverts au budget mais ne faisant pas l'objet d'émission de titres ou de mandats (opérations sans réalisation).

III – VOTE DU BUDGET	III
B – SECTION DE FONCTIONNEMENT – 93 OPERATIONS VENTILEES	B 930
Détail par articles	

CHAPITRE 930 – Services généraux AE (1) = 17 662 366,82

	01		02					03	04					TOTAL DU CHAPITRE
			Administration générale						Sécurité	Actions interrégionales, européennes				
	020		021	022	023	028	041	042		043	044	048		
	Administration générale collectivité								Conseil Régional				Conseil Economique et Social Régional	
	0201	0202												
	Personnel non ventilé	Autres moyens généraux												
DEPENSES D'EQUIPEMENT DANS LE CADRE D'UNE AUTORISATION DE PROGRAMME														
Crédits votés (2)	0,00	0,00	16 123 319,56	0,00	0,00	0,00	0,00	0,00	0,00	2 447 411,52	0,00	1 160,00	289 902,59	18 861 793,67
Réalisations	0,00	0,00	14 293 819,71	0,00	0,00	0,00	0,00	0,00	0,00	2 335 251,71	0,00	0,00	288 450,65	16 917 522,07
Rattachement	0,00	0,00	0,00	0,00	0,00	0,00	0,00	0,00	0,00	0,00	0,00	0,00	0,00	0,00
Restes à réaliser	0,00	0,00	0,00	0,00	0,00	0,00	0,00	0,00	0,00	0,00	0,00	0,00	0,00	0,00
Crédits sans emploi	0,00	0,00	1 829 499,85	0,00	0,00	0,00	0,00	0,00	0,00	112 159,81	0,00	1 160,00	1 451,94	1 944 271,60
DEPENSES D'EQUIPEMENT HORS LE CADRE D'UNE AUTORISATION DE PROGRAMME														
Crédits votés (2)	0,00	77 627 650,00	2 710 299,92	5 338 905,13	1 444 000,00	0,00	0,00	0,00	0,00	0,00	0,00	0,00	0,00	87 120 855,05
Réalisations	0,00	76 273 786,91	2 243 619,54	4 883 390,73	1 304 411,99	0,00	0,00	0,00	0,00	0,00	0,00	0,00	0,00	84 705 209,17
Rattachement	0,00	430 944,23	144 225,13	25 400,00	13 829,90	0,00	0,00	0,00	0,00	0,00	0,00	0,00	0,00	614 399,26
Restes à réaliser	0,00	0,00	0,00	0,00	0,00	0,00	0,00	0,00	0,00	0,00	0,00	0,00	0,00	0,00
Crédits sans emploi	0,00	922 918,86	322 455,25	430 114,40	125 758,11	0,00	0,00	0,00	0,00	0,00	0,00	0,00	0,00	1 801 246,62
RECETTES AFFECTEES AUX EQUIPEMENTS														
Crédits votés (2)	0,00	1 068 737,00	800 169,00	0,00	0,00	0,00	0,00	0,00	0,00	36 702 820,00	0,00	0,00	0,00	38 571 726,00
Réalisations	0,00	1 110 536,79	2 431 096,07	12 044,88	1,42	0,00	0,00	0,00	0,00	34 778 206,89	0,00	0,00	7 403,23	38 339 289,28
Rattachement	0,00	0,00	0,00	0,00	0,00	0,00	0,00	0,00	0,00	0,00	0,00	0,00	0,00	0,00
Restes à réaliser	0,00	0,00	0,00	0,00	0,00	0,00	0,00	0,00	0,00	0,00	0,00	0,00	0,00	0,00
Crédits sans emploi	0,00	-41 799,79	-1 630 927,07	-12 044,88	-1,42	0,00	0,00	0,00	0,00	1 924 613,11	0,00	0,00	-7 403,23	232 436,72

(1) Il s'agit des nouvelles AE ou des modifications d'AE existantes votées dans l'exercice.

(2) Total des crédits votés (BP + BS + DM + RAR N-1).

III – VOTE DU BUDGET	III
B – SECTION DE FONCTIONNEMENT – 93 OPERATIONS VENTILEES	B 931
Détail par articles	

CHAPITRE 931 – Formation professionnelle et apprentissage

AE (1) = 200 971 656,16

	10 Services communs	11 Formation professionnelle						12 Apprentissage	13 Formation sanitaire et sociale	TOTAL DU CHAPITRE
		111 Insertion sociale et professionnelle	112 Formation professionnalisante personnes	113 Format° continue des pers. rech. emploi	114 Formation des actifs occupés	115 Rémunération des stagiaires	116 Autres			
DEPENSES D'EQUIPEMENT DANS LE CADRE D'UNE AUTORISATION DE PROGRAMME										
Crédits votés (2)	55 800,00	37 280 340,31	1 127 232,17	58 760 062,70	2 320 601,53	54 980 815,37	8 944 713,64	6 375 580,70	54 880 062,69	224 725 209,11
Réalisations	55 800,00	36 758 769,32	1 127 232,17	58 760 062,70	2 320 597,28	54 980 815,37	8 944 713,64	6 374 641,69	51 518 819,88	220 841 452,05
Rattachement	0,00	0,00	0,00	0,00	0,00	0,00	0,00	0,00	0,00	0,00
Restes à réaliser	0,00	0,00	0,00	0,00	0,00	0,00	0,00	0,00	0,00	0,00
Crédits sans emploi	0,00	521 570,99	0,00	0,00	4,25	0,00	0,00	939,01	3 361 242,81	3 883 757,06
DEPENSES D'EQUIPEMENT HORS LE CADRE D'UNE AUTORISATION DE PROGRAMME										
Crédits votés (2)	0,00	0,00	0,00	0,00	0,00	0,00	0,00	0,00	0,00	0,00
Réalisations	0,00	0,00	0,00	0,00	0,00	0,00	0,00	0,00	0,00	0,00
Rattachement	0,00	0,00	0,00	0,00	0,00	0,00	0,00	0,00	0,00	0,00
Restes à réaliser	0,00	0,00	0,00	0,00	0,00	0,00	0,00	0,00	0,00	0,00
Crédits sans emploi	0,00	0,00	0,00	0,00	0,00	0,00	0,00	0,00	0,00	0,00
RECETTES AFFECTEES AUX EQUIPEMENTS										
Crédits votés (2))	0,00	12 780 587,00	0,00	36 866 741,00	75 000,00	22 690 352,00	0,00	7 129 000,00	2 976 000,00	82 517 680,00
Réalisations	20 078,75	9 664 550,00	0,00	26 829 481,58	87 690,18	36 024 730,72	7 500,00	6 670 763,72	73 134,32	79 377 929,27
Rattachement	0,00	0,00	0,00	0,00	0,00	0,00	0,00	0,00	0,00	0,00
Restes à réaliser	0,00	0,00	0,00	0,00	0,00	0,00	0,00	0,00	0,00	0,00
Crédits sans emploi	-20 078,75	3 116 037,00	0,00	10 037 259,42	-12 690,18	-13 334 378,72	-7 500,00	458 236,28	2 902 865,68	3 139 750,73

(1) Il s'agit des nouvelles AE ou des modifications d'AE existantes votées dans l'exercice.

(2) Total des crédits votés (BP + BS + DM + RAR N-1).

III – VOTE DU BUDGET	III
B – SECTION DE FONCTIONNEMENT – 93 OPERATIONS VENTILEES	B 932
Détail par articles	

CHAPITRE 932 – Enseignement AE (1) = 82 780 411.03

	20 Services communs	21 Enseignement du premier degré	22 Enseignement du second degré				23 Enseignement supérieur	27 Sécurité	28 Autres services périscolaires et annexes	TOTAL DU CHAPITRE
			221 Collèges	222 Lycées publics	223 Lycées privés	224 Participations à des cités mixtes				
DEPENSES D'EQUIPEMENT DANS LE CADRE D'UNE AUTORISATION DE PROGRAMME										
Crédits votés (2)	27 649,80	0,00	0,00	61 076 291,67	18 194 873,40	0,00	4 043 691,20	0,00	3 694 039,96	87 036 546,03
Réalisations	27 030,92	0,00	0,00	57 950 748,44	17 844 910,57	0,00	3 479 549,66	0,00	3 077 808,20	82 380 047,79
Rattachement	0,00	0,00	0,00	0,00	0,00	0,00	0,00	0,00	0,00	0,00
Restes à réaliser	0,00	0,00	0,00	0,00	0,00	0,00	0,00	0,00	0,00	0,00
Crédits sans emploi	618,88	0,00	0,00	3 125 543,23	349 962,83	0,00	564 141,54	0,00	616 231,76	4 656 498,24
DEPENSES D'EQUIPEMENT HORS LE CADRE D'UNE AUTORISATION DE PROGRAMME										
Crédits votés (2)	0,00	0,00	0,00	135 713 000,00	0,00	0,00	0,00	0,00	0,00	135 713 000,00
Réalisations	0,00	0,00	0,00	133 585 877,55	0,00	0,00	0,00	0,00	0,00	133 585 877,55
Rattachement	0,00	0,00	0,00	226 464,21	0,00	0,00	0,00	0,00	0,00	226 464,21
Restes à réaliser	0,00	0,00	0,00	0,00	0,00	0,00	0,00	0,00	0,00	0,00
Crédits sans emploi	0,00	0,00	0,00	1 900 658,24	0,00	0,00	0,00	0,00	0,00	1 900 658,24
RECETTES AFFECTEES AUX EQUIPEMENTS										
Crédits votés (2))	0,00	0,00	0,00	11 612 000,00	100 000,00	0,00	0,00	0,00	0,00	11 712 000,00
Réalisations	0,00	0,00	0,00	12 083 627,61	14 627,53	0,00	100 642,01	0,00	0,00	12 198 897,15
Rattachement	0,00	0,00	0,00	0,00	0,00	0,00	0,00	0,00	0,00	0,00
Restes à réaliser	0,00	0,00	0,00	0,00	0,00	0,00	0,00	0,00	0,00	0,00
Crédits sans emploi	0,00	0,00	0,00	-471 627,61	85 372,47	0,00	-100 642,01	0,00	0,00	-486 897,15

(1) Il s'agit des nouvelles AE ou des modifications d'AE existantes votées dans l'exercice.

(2) Total des crédits votés (BP + BS + DM + RAR N-1).

III – VOTE DU BUDGET	III
B – SECTION DE FONCTIONNEMENT – 93 OPERATIONS VENTILEES	B 933
Détail par articles	

CHAPITRE 933 – Culture, sports et loisirs AE (1) = 25 826 923,91

	30 Services communs	31 Culture			32 Sports	33 Loisirs	37 Sécurité	TOTAL DU CHAPITRE
		311 Enseignement artistique	312 Activités culturelles et artistiques	313 Patrimoine (bibliothèques, musées, ...)				
DEPENSES D'EQUIPEMENT DANS LE CADRE D'UNE AUTORISATION DE PROGRAMME								
Crédits votés (2)	0,00	0,00	16 333 773,77	2 901 919,87	7 389 694,47	0,00	0,00	26 625 388,11
Réalisations	0,00	0,00	16 289 394,42	2 830 128,06	7 215 734,94	0,00	0,00	26 335 257,42
Rattachement	0,00	0,00	0,00	0,00	0,00	0,00	0,00	0,00
Restes à réaliser	0,00	0,00	0,00	0,00	0,00	0,00	0,00	0,00
Crédits sans emploi	0,00	0,00	44 379,35	71 791,81	173 959,53	0,00	0,00	290 130,69
DEPENSES D'EQUIPEMENT HORS LE CADRE D'UNE AUTORISATION DE PROGRAMME								
Crédits votés (2)	0,00	0,00	0,00	0,00	0,00	0,00	0,00	0,00
Réalisations	0,00	0,00	0,00	0,00	0,00	0,00	0,00	0,00
Rattachement	0,00	0,00	0,00	0,00	0,00	0,00	0,00	0,00
Restes à réaliser	0,00	0,00	0,00	0,00	0,00	0,00	0,00	0,00
Crédits sans emploi	0,00	0,00	0,00	0,00	0,00	0,00	0,00	0,00
RECETTES AFFECTEES AUX EQUIPEMENTS								
Crédits votés (2))	0,00	0,00	260 834,00	180 000,00	0,00	0,00	0,00	440 834,00
Réalisations	0,00	0,00	545 880,37	197 448,12	1 507,00	0,00	0,00	744 835,49
Rattachement	0,00	0,00	0,00	0,00	0,00	0,00	0,00	0,00
Restes à réaliser	0,00	0,00	0,00	0,00	0,00	0,00	0,00	0,00
Crédits sans emploi	0,00	0,00	-285 046,37	-17 448,12	-1 507,00	0,00	0,00	-304 001,49

(1) Il s'agit des nouvelles AE ou des modifications d'AE existantes votées dans l'exercice.

(2) Total des crédits votés (BP + BS + DM + RAR N-1).

III – VOTE DU BUDGET	III
B – SECTION DE FONCTIONNEMENT – 93 OPERATIONS VENTILEES	B 934
Détail par articles	

CHAPITRE 934 – Santé et action sociale **AE (1) = 284 360,00**

	40 Services communs	41 Santé	42 Action sociale	47 Sécurité alimentaire	TOTAL DU CHAPITRE
DEPENSES D'EQUIPEMENT DANS LE CADRE D'UNE AUTORISATION DE PROGRAMME					
Crédits votés (2)	0,00	471 605,00	0,00	0,00	471 605,00
Réalisations	0,00	197 013,51	0,00	0,00	197 013,51
Rattachement	0,00	0,00	0,00	0,00	0,00
Restes à réaliser	0,00	0,00	0,00	0,00	0,00
Crédits sans emploi	0,00	274 591,49	0,00	0,00	274 591,49
DEPENSES D'EQUIPEMENT HORS LE CADRE D'UNE AUTORISATION DE PROGRAMME					
Crédits votés (2)	0,00	0,00	0,00	0,00	0,00
Réalisations	0,00	0,00	0,00	0,00	0,00
Rattachement	0,00	0,00	0,00	0,00	0,00
Restes à réaliser	0,00	0,00	0,00	0,00	0,00
Crédits sans emploi	0,00	0,00	0,00	0,00	0,00
RECETTES AFFECTEES AUX EQUIPEMENTS					
Crédits votés (2))	0,00	0,00	0,00	0,00	0,00
Réalisations	0,00	0,00	0,00	0,00	0,00
Rattachement	0,00	0,00	0,00	0,00	0,00
Restes à réaliser	0,00	0,00	0,00	0,00	0,00
Crédits sans emploi	0,00	0,00	0,00	0,00	0,00

(1) Il s'agit des nouvelles AE ou des modifications d'AE existantes votées dans l'exercice.

(2) Total des crédits votés (BP + BS + DM + RAR N-1).

III – VOTE DU BUDGET	III
B – SECTION DE FONCTIONNEMENT – 93 OPERATIONS VENTILEES	B 935
Détail par articles	

CHAPITRE 935 – Aménagement des territoires AE (1) = 6 893 018,84

	50 Services communs	51 Politique de la ville	52 Agglomérations et villes moyennes	53 Espace rural, autres espaces de dévelopt	54 Habitat - (Logement)	55 Actions en faveur du littoral	56 Technologies informat° et communicat°	57 Sécurité	58 Autres actions	TOTAL DU CHAPITRE
DEPENSES D'EQUIPEMENT DANS LE CADRE D'UNE AUTORISATION DE PROGRAMME										
Crédits votés (2)	813 402,53	1 392 289,02	121 171,90	1 227 397,94	0,00	0,00	3 001 854,82	0,00	0,00	6 556 116,21
Réalisations	753 140,75	1 352 822,36	121 171,90	1 214 556,63	0,00	0,00	2 996 863,34	0,00	0,00	6 438 554,98
Rattachement	0,00	0,00	0,00	0,00	0,00	0,00	0,00	0,00	0,00	0,00
Restes à réaliser	0,00	0,00	0,00	0,00	0,00	0,00	0,00	0,00	0,00	0,00
Crédits sans emploi	60 261,78	39 466,66	0,00	12 841,31	0,00	0,00	4 991,48	0,00	0,00	117 561,23
DEPENSES D'EQUIPEMENT HORS LE CADRE D'UNE AUTORISATION DE PROGRAMME										
Crédits votés (2)	0,00	0,00	0,00	0,00	0,00	0,00	0,00	0,00	0,00	0,00
Réalisations	0,00	0,00	0,00	0,00	0,00	0,00	0,00	0,00	0,00	0,00
Rattachement	0,00	0,00	0,00	0,00	0,00	0,00	0,00	0,00	0,00	0,00
Restes à réaliser	0,00	0,00	0,00	0,00	0,00	0,00	0,00	0,00	0,00	0,00
Crédits sans emploi	0,00	0,00	0,00	0,00	0,00	0,00	0,00	0,00	0,00	0,00
RECETTES AFFECTEES AUX EQUIPEMENTS										
Crédits votés (2))	0,00	0,00	0,00	0,00	0,00	0,00	1 100 000,00	0,00	0,00	1 100 000,00
Réalisations	36 680,35	17 383,60	0,00	0,00	0,00	0,00	978 953,54	0,00	0,00	1 033 017,49
Rattachement	0,00	0,00	0,00	0,00	0,00	0,00	0,00	0,00	0,00	0,00
Restes à réaliser	0,00	0,00	0,00	0,00	0,00	0,00	0,00	0,00	0,00	0,00
Crédits sans emploi	-36 680,35	-17 383,60	0,00	0,00	0,00	0,00	121 046,46	0,00	0,00	66 982,51

(1) Il s'agit des nouvelles AE ou des modifications d'AE existantes votées dans l'exercice.

(2) Total des crédits votés (BP + BS + DM + RAR N-1).

III – VOTE DU BUDGET	III
B – SECTION DE FONCTIONNEMENT – 93 OPERATIONS VENTILEES	B 936
Détail par articles	

CHAPITRE 936 – Gestion des fonds européens AE (1) = -1 712 118,61

	61 FSE	62 FEDER	63 Autres		TOTAL DU CHAPITRE
			630 FEADER	631 FEAMP	
DEPENSES D'EQUIPEMENT DANS LE CADRE D'UNE AUTORISATION DE PROGRAMME					
Crédits votés (2)	1 937 355,89	17 548 588,45	0,00	0,00	19 485 944,34
Réalisations	1 234 694,87	10 964 134,46	0,00	0,00	12 198 829,33
Rattachement	0,00	0,00	0,00	0,00	0,00
Restes à réaliser	0,00	0,00	0,00	0,00	0,00
Crédits sans emploi	702 661,02	6 584 453,99	0,00	0,00	7 287 115,01
DEPENSES D'EQUIPEMENT HORS LE CADRE D'UNE AUTORISATION DE PROGRAMME					
Crédits votés (2)	0,00	0,00	0,00	0,00	0,00
Réalisations	0,00	0,00	0,00	0,00	0,00
Rattachement	0,00	0,00	0,00	0,00	0,00
Restes à réaliser	0,00	0,00	0,00	0,00	0,00
Crédits sans emploi	0,00	0,00	0,00	0,00	0,00
RECETTES AFFECTEES AUX EQUIPEMENTS					
Crédits votés (2))	1 937 355,89	17 548 588,45	0,00	0,00	19 485 944,34
Réalisations	1 234 694,87	10 964 134,46	0,00	0,00	12 198 829,33
Rattachement	0,00	0,00	0,00	0,00	0,00
Restes à réaliser	0,00	0,00	0,00	0,00	0,00
Crédits sans emploi	702 661,02	6 584 453,99	0,00	0,00	7 287 115,01

(1) Il s'agit des nouvelles AE ou des modifications d'AE existantes votées dans l'exercice.

(2) Total des crédits votés (BP + BS + DM + RAR N-1).

III – VOTE DU BUDGET	III
B – SECTION DE FONCTIONNEMENT – 93 OPERATIONS VENTILEES	B 937
Détail par articles	

CHAPITRE 937 – Environnement AE (1) = 14 337 790,00

	70 Services communs	71 Actions transversales	72 Actions en matière des déchets	73 Politique de l'air	74 Politique de l'eau	75 Politique de l'énergie	76 Patrimoine naturel	77 Environnem infrastructures transport	78 Autres actions	TOTAL DU CHAPITRE
DEPENSES D'EQUIPEMENT DANS LE CADRE D'UNE AUTORISATION DE PROGRAMME										
Crédits votés (2)	2 000,00	2 377 479,29	412 453,41	0,00	610 683,20	3 729 521,17	5 636 323,03	0,00	0,00	12 768 460,10
Réalisations	0,00	2 188 517,99	374 957,41	0,00	507 917,67	2 852 300,61	4 942 808,45	0,00	0,00	10 866 502,13
Rattachement	0,00	0,00	0,00	0,00	0,00	0,00	0,00	0,00	0,00	0,00
Restes à réaliser	0,00	0,00	0,00	0,00	0,00	0,00	0,00	0,00	0,00	0,00
Crédits sans emploi	2 000,00	188 961,30	37 496,00	0,00	102 765,53	877 220,56	693 514,58	0,00	0,00	1 901 957,97
DEPENSES D'EQUIPEMENT HORS LE CADRE D'UNE AUTORISATION DE PROGRAMME										
Crédits votés (2)	0,00	0,00	0,00	0,00	0,00	0,00	0,00	0,00	0,00	0,00
Réalisations	0,00	0,00	0,00	0,00	0,00	0,00	0,00	0,00	0,00	0,00
Rattachement	0,00	0,00	0,00	0,00	0,00	0,00	0,00	0,00	0,00	0,00
Restes à réaliser	0,00	0,00	0,00	0,00	0,00	0,00	0,00	0,00	0,00	0,00
Crédits sans emploi	0,00	0,00	0,00	0,00	0,00	0,00	0,00	0,00	0,00	0,00
RECETTES AFFECTEES AUX EQUIPEMENTS										
Crédits votés (2))	0,00	0,00	0,00	0,00	0,00	80 338,00	0,00	0,00	0,00	80 338,00
Réalisations	0,00	0,00	0,00	0,00	0,00	80 338,00	50 300,81	0,00	0,00	130 688,81
Rattachement	0,00	0,00	0,00	0,00	0,00	0,00	0,00	0,00	0,00	0,00
Restes à réaliser	0,00	0,00	0,00	0,00	0,00	0,00	0,00	0,00	0,00	0,00
Crédits sans emploi	0,00	0,00	0,00	0,00	0,00	-50,00	-50 300,81	0,00	0,00	-50 350,81

(1) Il s'agit des nouvelles AE ou des modifications d'AE existantes votées dans l'exercice.

(2) Total des crédits votés (BP + BS + DM + RAR N-1).

III – VOTE DU BUDGET	III
B – SECTION DE FONCTIONNEMENT – 93 OPERATIONS VENTILEES	B 938
Détail par articles	

CHAPITRE 938 – Transports AE (1) = 411 501 821,50

	80 Services communs	81 Transports en commun de voyageurs						
		810	811	812	813	814	815	818
		Services communs	Transport ferroviaire régional de voyage	Gares et autres infrastructures ferrov.	Transports scolaires	Transports interurbains	Transports mixtes	Autres transports en commun
DEPENSES D'EQUIPEMENT DANS LE CADRE D'UNE AUTORISATION DE PROGRAMME								
Crédits votés (2)	10 350,00	0,00	212 467 958,62	0,00	154 099 897,43	30 109 863,79	15 714 196,40	5 728 262,82
Réalisations	0,00	0,00	212 286 521,41	0,00	153 501 087,29	29 217 638,40	15 714 196,40	5 649 499,91
Rattachement	0,00	0,00	0,00	0,00	0,00	0,00	0,00	0,00
Restes à réaliser	0,00	0,00	0,00	0,00	0,00	0,00	0,00	0,00
Crédits sans emploi	10 350,00	0,00	181 437,21	0,00	598 810,14	892 225,39	0,00	78 762,91
DEPENSES D'EQUIPEMENT HORS LE CADRE D'UNE AUTORISATION DE PROGRAMME								
Crédits votés (2)	0,00	0,00	21 815 120,11	0,00	0,00	0,00	0,00	0,00
Réalisations	0,00	0,00	21 815 120,11	0,00	0,00	0,00	0,00	0,00
Rattachement	0,00	0,00	0,00	0,00	0,00	0,00	0,00	0,00
Restes à réaliser	0,00	0,00	0,00	0,00	0,00	0,00	0,00	0,00
Crédits sans emploi	0,00	0,00	0,00	0,00	0,00	0,00	0,00	0,00
RECETTES AFFECTEES AUX EQUIPEMENTS								
Crédits votés (2)	620 675,00	0,00	0,00	0,00	4 473 520,00	459 000,00	27 794 598,00	499 094,00
Réalisations	620 675,00	0,00	0,00	0,00	4 675 228,94	813 141,08	27 794 598,64	604 092,44
Rattachement	0,00	0,00	0,00	0,00	0,00	0,00	0,00	0,00
Restes à réaliser	0,00	0,00	0,00	0,00	0,00	0,00	0,00	0,00
Crédits sans emploi	0,00	0,00	0,00	0,00	-201 708,94	-354 141,08	-0,64	-104 998,44

III – VOTE DU BUDGET	III
B – SECTION DE FONCTIONNEMENT – 93 OPERATIONS VENTILEES	B 938
Détail par articles	

CHAPITRE 938 – Transports (suite 1)

	82 Routes et voiries						87 Sécurité
	821 Voirie nationale	822 Voirie régionale	823 Voirie départementale	824 Voirie communale	825 Sécurité routière	828 Autres liaisons	
DEPENSES D'EQUIPEMENT DANS LE CADRE D'UNE AUTORISATION DE PROGRAMME							
Crédits votés (2)	0,00	0,00	0,00	0,00	0,00	0,00	0,00
Réalisations	0,00	0,00	0,00	0,00	0,00	0,00	0,00
Rattachement	0,00	0,00	0,00	0,00	0,00	0,00	0,00
Restes à réaliser	0,00	0,00	0,00	0,00	0,00	0,00	0,00
Crédits sans emploi	0,00	0,00	0,00	0,00	0,00	0,00	0,00
DEPENSES D'EQUIPEMENT HORS LE CADRE D'UNE AUTORISATION DE PROGRAMME							
Crédits votés (2)	0,00	0,00	0,00	0,00	0,00	0,00	0,00
Réalisations	0,00	0,00	0,00	0,00	0,00	0,00	0,00
Rattachement	0,00	0,00	0,00	0,00	0,00	0,00	0,00
Restes à réaliser	0,00	0,00	0,00	0,00	0,00	0,00	0,00
Crédits sans emploi	0,00	0,00	0,00	0,00	0,00	0,00	0,00
RECETTES AFFECTEES AUX EQUIPEMENTS							
Crédits votés (2))	0,00	0,00	0,00	0,00	0,00	0,00	0,00
Réalisations	0,00	0,00	0,00	0,00	0,00	0,00	0,00
Rattachement	0,00	0,00	0,00	0,00	0,00	0,00	0,00
Restes à réaliser	0,00	0,00	0,00	0,00	0,00	0,00	0,00
Crédits sans emploi	0,00	0,00	0,00	0,00	0,00	0,00	0,00

III – VOTE DU BUDGET	III
B – SECTION DE FONCTIONNEMENT – 93 OPERATIONS VENTILEES	B 938
Détail par articles	

CHAPITRE 938 – Transports (suite 2)

	88 Autres transports							TOTAL DU CHAPITRE
	881 Transports aériens	882 Transports maritimes	883 Transports fluviaux	884 Transports ferroviaires de marchandises	885 Liaisons multimodales	886 Infrastructures portuaires et aéroport.	888 Autres	
DEPENSES D'EQUIPEMENT DANS LE CADRE D'UNE AUTORISATION DE PROGRAMME								
Crédits votés (2)	780 582,58	0,00	0,00	0,00	500 000,00	0,00	0,00	419 411 111,64
Réalisations	780 582,29	0,00	0,00	0,00	500 000,00	0,00	0,00	417 649 525,70
Rattachement	0,00	0,00	0,00	0,00	0,00	0,00	0,00	0,00
Restes à réaliser	0,00	0,00	0,00	0,00	0,00	0,00	0,00	0,00
Crédits sans emploi	0,29	0,00	0,00	0,00	0,00	0,00	0,00	1 761 585,94
DEPENSES D'EQUIPEMENT HORS LE CADRE D'UNE AUTORISATION DE PROGRAMME								
Crédits votés (2)	0,00	0,00	0,00	0,00	0,00	0,00	0,00	21 815 120,11
Réalisations	0,00	0,00	0,00	0,00	0,00	0,00	0,00	21 815 120,11
Rattachement	0,00	0,00	0,00	0,00	0,00	0,00	0,00	0,00
Restes à réaliser	0,00	0,00	0,00	0,00	0,00	0,00	0,00	0,00
Crédits sans emploi	0,00	0,00	0,00	0,00	0,00	0,00	0,00	0,00
RECETTES AFFECTEES AUX EQUIPEMENTS								
Crédits votés (2)	0,00	0,00	0,00	0,00	0,00	0,00	0,00	33 846 887,00
Réalisations	113 419,00	0,00	0,00	0,00	0,00	0,00	0,00	34 621 155,10
Rattachement	0,00	0,00	0,00	0,00	0,00	0,00	0,00	0,00
Restes à réaliser	0,00	0,00	0,00	0,00	0,00	0,00	0,00	0,00
Crédits sans emploi	-113 419,00	0,00	0,00	0,00	0,00	0,00	0,00	-774 268,10

(1) Il s'agit des nouvelles AE ou des modifications d'AE existantes votées dans l'exercice.

(2) Total des crédits votés (BP + BS + DM + RAR N-1).

III – VOTE DU BUDGET	III
B – SECTION DE FONCTIONNEMENT – 93 OPERATIONS VENTILEES	B 939
Détail par articles	

CHAPITRE 939 – Action économique AE (1) = 47 035 459,44

	90 Services communs	91 Interventions économiques transversales	92 Recherche et innovation	93 Agriculture, pêche, agro-industrie	94 Industrie, artisanat, commerce et autres	95 Tourisme et thermalisme	TOTAL DU CHAPITRE
DEPENSES D'EQUIPEMENT DANS LE CADRE D'UNE AUTORISATION DE PROGRAMME							
Crédits votés (2)	0,00	22 628 171,13	11 188 424,70	6 971 705,45	6 670 600,00	6 612 000,00	54 070 901,28
Réalisations	0,00	22 432 381,32	11 187 979,52	6 377 872,74	6 646 146,87	6 421 094,41	53 065 474,86
Rattachement	0,00	0,00	0,00	0,00	0,00	0,00	0,00
Restes à réaliser	0,00	0,00	0,00	0,00	0,00	0,00	0,00
Crédits sans emploi	0,00	195 789,81	445,18	593 832,71	24 453,13	190 905,59	1 005 426,42
DEPENSES D'EQUIPEMENT HORS LE CADRE D'UNE AUTORISATION DE PROGRAMME							
Crédits votés (2)	0,00	0,00	0,00	0,00	0,00	0,00	0,00
Réalisations	0,00	0,00	0,00	0,00	0,00	0,00	0,00
Rattachement	0,00	0,00	0,00	0,00	0,00	0,00	0,00
Restes à réaliser	0,00	0,00	0,00	0,00	0,00	0,00	0,00
Crédits sans emploi	0,00	0,00	0,00	0,00	0,00	0,00	0,00
RECETTES AFFECTEES AUX EQUIPEMENTS							
Crédits votés (2))	0,00	2 655 808,00	0,00	0,00	93 000,00	0,00	2 748 808,00
Réalisations	0,00	4 252 634,58	57 850,00	73 223,78	263 622,16	0,00	4 647 330,52
Rattachement	0,00	0,00	0,00	0,00	0,00	0,00	0,00
Restes à réaliser	0,00	0,00	0,00	0,00	0,00	0,00	0,00
Crédits sans emploi	0,00	-1 596 826,58	-57 850,00	-73 223,78	-170 622,16	0,00	-1 898 522,52

(1) Il s'agit des nouvelles AE ou des modifications d'AE existantes votées dans l'exercice.

(2) Total des crédits votés (BP + BS + DM + RAR N-1).

III – VOTE DU BUDGET	III
B – SECTION DE FONCTIONNEMENT – 94 OPERATIONS NON VENTILEES Détail par articles	B 940

CHAPITRE 940 – Impositions directes

Article /compte par nature (1)	Libellé	CREDITS OUVERTS (BP+BS+DM+RAR N-1)	CREDITS EMPLOYES (OU RESTANT A EMPLOYER)			CREDITS SANS EMPLOI (2)
			REALISATIONS	RATTACHEMENTS	RESTES A REALISER au 31/12	
	DEPENSES	0,00	0,00	0,00	0,00	0,00
	RECETTES	40 000 000,00	45 954 869,00	0,00	0,00	-5 954 869,00
7311	Imposit° forfaitaire Entreprises réseau	40 000 000,00	45 947 343,00	0,00	0,00	-5 947 343,00
7318	Autres impôts locaux ou assimilés	0,00	7 526,00	0,00	0,00	-7 526,00

(1) Détailler les articles utilisés conformément au plan de comptes.

(2) Lorsque la colonne « Crédits sans emploi » fait apparaître, en recettes, un montant négatif, cela signifie que les réalisations ont été supérieures aux recettes votées.

III – VOTE DU BUDGET	III
B – SECTION DE FONCTIONNEMENT – 94 OPERATIONS NON VENTILEES	B 941
Détail par articles	

CHAPITRE 941-- Autres impôts et taxes

Article /compte par nature (1)	Libellé	CREDITS OUVERTS (BP+BS+DM+RAR N-1)	CREDITS EMPLOYES (OU RESTANT A EMPLOYER)			CREDITS SANS EMPLOI (2)
			REALISATIONS	RATTACHEMENTS	RESTES A REALISER au 31/12	
	DEPENSES	4 716 249,00	4 716 249,00	0,00	0,00	0,00
73914	Fonds solidarité entre régions / Mayotte	1 026 876,00	1 026 876,00	0,00	0,00	0,00
73981	Reversements obligatoires de fiscalité	3 689 373,00	3 689 373,00	0,00	0,00	0,00
	RECETTES	1 066 522 036,00	1 063 198 158,53	0,00	0,00	3 323 877,47
7321	TICPE 1ere part - modulation LRL	203 247 032,00	203 536 551,22	0,00	0,00	-289 519,22
7322	TICPE 2e part - modulation Grenelle	31 040 000,00	30 746 339,00	0,00	0,00	293 661,00
7331	Fraction compensatoire de la CVAE	414 244 330,00	412 190 442,00	0,00	0,00	2 053 888,00
7332	Fraction LFI 2017	287 745 450,00	283 782 615,31	0,00	0,00	3 962 834,69
7344	Taxe/certif. immatriculation véhicules	95 000 000,00	97 696 986,00	0,00	0,00	-2 696 986,00
7382	Fracti° TICPE Accomp. réf. apprentissage	8 398 923,00	8 398 923,00	0,00	0,00	0,00
73841	Frais de gestion	9 339 507,00	9 339 507,00	0,00	0,00	0,00
73842	TICPE FPA	17 506 794,00	17 506 795,00	0,00	0,00	-1,00

(1) Détailler les articles utilisés conformément au plan de comptes.

(2) Lorsque la colonne « crédits sans emploi » fait apparaître, en recettes, un montant négatif, cela signifie que les réalisations ont été supérieures aux recettes votées.

III – VOTE DU BUDGET	III
B – SECTION DE FONCTIONNEMENT – 94 OPERATIONS NON VENTILEES	B 942
Détail par articles	

CHAPITRE 942 – Dotations et participations

Article /compte par nature (1)	Libellé	CREDITS OUVERTS (BP+BS+DM+RAR N-1)	CREDITS EMPLOYES (OU RESTANT A EMPLOYER)			CREDITS SANS EMPLOI (2)
			REALISATIONS	RATTACHEMENTS	RESTES A REALISER au 31/12	
	DEPENSES	0,00	0,00	0,00	0,00	0,00
	RECETTES	91 170 036,00	92 356 891,04	0,00	0,00	-1 186 855,04
744	FCTVA	35 290,00	35 290,04	0,00	0,00	-0,04
7454	Prélèv sur rec - Réforme apprentissage	5 703 617,00	5 703 617,00	0,00	0,00	0,00
7461	DGD	38 088 478,00	39 275 333,00	0,00	0,00	-1 186 855,00
74718	Autres participations Etat	1 341 116,00	1 341 116,00	0,00	0,00	0,00
74832	D.C.R.T.P.	24 020 924,00	24 020 924,00	0,00	0,00	0,00
74834	Dotat° compensat° perte frais gest° TH	12 548 518,00	12 548 518,00	0,00	0,00	0,00
74835	D.T.C. exonération fiscalité directe	977 507,00	977 507,00	0,00	0,00	0,00
74838	Autres attribut° péréquat° et compensat°	8 454 586,00	8 454 586,00	0,00	0,00	0,00

(1) Détailler les articles utilisés conformément au plan de comptes.

(2) Lorsque la colonne « crédits sans emploi » fait apparaître, en recettes, un montant négatif, cela signifie que les réalisations ont été supérieures aux recettes votées.

III – VOTE DU BUDGET	III
B – SECTION DE FONCTIONNEMENT – 94 OPERATIONS NON VENTILEES	B 943
Détail par articles	

CHAPITRE 943 – Opérations financières

Article /compte par nature (1)	Libellé	CREDITS OUVERTS (BP+BS+DM+RAR N-1)	CREDITS EMPLOYES (OU RESTANT A EMPLOYER)			CREDITS SANS EMPLOI (2)
			REALISATIONS	RATTACHEMENTS	RESTES A REALISER au 31/12	
	DEPENSES	38 640 000,00	31 577 014,28	5 196 007,56	0,00	1 866 978,16
627	Services bancaires et assimilés	410 000,00	96 083,31	0,00	0,00	313 916,69
6541	Créances admises en non-valeur	200 000,00	192 257,14	0,00	0,00	7 742,86
6542	Créances éteintes	300 000,00	265 552,75	0,00	0,00	34 447,25
66111	Intérêts réglés à l'échéance	32 050 000,00	31 636 072,71	0,00	0,00	413 927,29
66112	Intérêts - Rattachement des ICNE	1 950 000,00	-4 136 709,11	5 196 007,56	0,00	890 701,55
6615	Intérêts comptes courants et de dépôts	1 030 000,00	978 106,53	0,00	0,00	51 893,47
6618	Intérêts des autres dettes	500 000,00	418 501,56	0,00	0,00	81 498,44
6688	Autres	2 200 000,00	2 127 149,39	0,00	0,00	72 850,61
	RECETTES	1 800 000,00	1 798 016,60	2 394,25	0,00	-410,85
7622	Prod. Immo. fin. - rattachement ICNE	0,00	-3 368,14	2 394,25	0,00	973,89
7688	Autres	1 800 000,00	1 782 032,23	0,00	0,00	17 967,77
7788	Produits exceptionnels divers	0,00	19 352,51	0,00	0,00	-19 352,51

(1) Détailler les articles utilisés conformément au plan de comptes.

(2) Lorsque la colonne « crédits sans emploi » fait apparaître, en recettes, un montant négatif, cela signifie que les réalisations ont été supérieures aux recettes votées.

Pour information : détail du calcul des ICNE

Compte D66112 (3)	Montant des ICNE de l'exercice	5 196 007,56
	- Montant des ICNE de l'exercice N-1	-4 136 709,11
	= Différence ICNE N – ICNE N-1	1 059 298,45
Compte R7622 (4)	Montant des ICNE de l'exercice	2 394,25
	- Montant des ICNE de l'exercice N-1	-3 368,14
	= Différence ICNE N – ICNE N-1	-973,89

(3) Si le mandatement des ICNE de l'exercice est inférieur au montant de l'exercice N-1, le montant du compte 66112 sera négatif.

(4) Si le mandatement des ICNE de l'exercice est inférieur au montant de l'exercice N-1, le montant du compte 7622 sera négatif.

III – VOTE DU BUDGET	III
B – SECTION DE FONCTIONNEMENT – 94 OPERATIONS NON VENTILEES	B 944
Détail par articles	

CHAPITRE 944 – Frais de fonctionnements des groupes d'élus

Article /compte par nature (1)	Libellé	CREDITS OUVERTS (BP+BS+DM+RAR N-1)	CREDITS EMPLOYES (OU RESTANT A EMPLOYER)			CREDITS SANS EMPLOI
			RÉALISATIONS	RATTACHEMENTS	RESTES A REALISER au 31/12	
	DEPENSES	1 091 385,00	800 885,02	14 287,93	0,00	276 212,05
65861	Frais de personnel	957 375,00	749 549,06	1 798,56	0,00	206 027,38
65862	Matériel, équipement et fournitures	134 000,00	51 335,63	12 489,37	0,00	70 175,00
65888	Autres	10,00	0,33	0,00	0,00	9,67
	RECETTES	0,00	1,57	0,00	0,00	-1,57
7588	Autres produits divers gestion courante	0,00	1,57	0,00	0,00	-1,57

(1) Détailler les articles utilisés conformément au plan de comptes.

III – VOTE DU BUDGET	III
B – SECTION DE FONCTIONNEMENT – 94 OPERATIONS NON VENTILEES	B 945
Détail par articles	

CHAPITRE 945 – Provisions et autres opérations mixtes (opérations semi-budgétaires)

Article /compte par nature (1)	Libellé	CREDITS OUVERTS (BP+BS+DM+RAR N-1)	CREDITS EMPLOYES REALISATIONS	CREDITS SANS EMPLOI (2)
	DEPENSES	1 100 000,00	1 064 579,71	35 420,29
6815	Dot. prov. pour risques fonct. courant	468 181,65	468 181,65	0,00
6817	Dot. prov. dépréc. actifs circulants	631 818,35	596 398,06	35 420,29
	RECETTES	25 406 855,00	25 406 854,42	0,58
7815	Rep. prov. charges fonctionnt courant	25 000 000,00	25 000 000,00	0,00
7817	Rep. prov. dépréc. actifs circulants	406 855,00	406 854,42	0,58

(1) Détailler les articles utilisés conformément au plan de comptes.

(2) Lorsque la colonne « crédits sans emploi » fait apparaître, en recettes, un montant négatif, cela signifie que les réalisations ont été supérieures aux recettes votées.

III – VOTE DU BUDGET	III
B – SECTION DE FONCTIONNEMENT – 94 OPERATIONS NON VENTILEES	B 946
Détail par articles	

CHAPITRE 946 – Transferts entre les sections
(A l'exclusion du virement à la section d'investissement)

Article /compte par nature (1)	Libellé	CREDITS OUVERTS (BP+BS+DM+RAR N-1)	CREDITS EMPLOYES REALISATIONS	CREDITS SANS EMPLOI (2)
	DEPENSES (3)	365 704 752,80	367 519 555,95	-1 814 803,15
	<i>Dot. aux amortissements et provisions</i>	<i>365 704 752,80</i>	<i>365 704 752,80</i>	<i>0,00</i>
6811	<i>Dot. amort. Immos incorporelles</i>	<i>365 704 752,80</i>	<i>365 704 752,80</i>	<i>0,00</i>
	Autres	0,00	1 814 803,15	-1 814 803,15
675	<i>Valeur comptable immobilisations cédées</i>	<i>0,00</i>	<i>912 040,42</i>	<i>-912 040,42</i>
6761	<i>Différences sur réalisations (positives)</i>	<i>0,00</i>	<i>902 762,73</i>	<i>-902 762,73</i>
	RECETTES (4)	258 683 640,69	258 683 640,69	0,00
	Reprises sur autofinancement	258 683 640,69	258 683 640,69	0,00
7768	<i>Neutralisation des amortissements</i>	<i>179 047 580,34</i>	<i>179 047 580,34</i>	<i>0,00</i>
777	<i>Quote-part subv invest transf cpte résul</i>	<i>79 636 060,35</i>	<i>79 636 060,35</i>	<i>0,00</i>
	Transfert de charges	0,00	0,00	0,00

(1) Détailler les articles utilisés conformément au plan de comptes.

(2) Lorsque la colonne « Crédits sans emploi » fait apparaître, en recettes, un montant négatif, cela signifie que les réalisations ont été supérieures aux recettes votées.

(3) Egales aux recettes du chapitre 926 en investissement.

(4) Egales aux dépenses du chapitre 926 en investissement.

III – VOTE DU BUDGET	III
B – SECTION DE FONCTIONNEMENT – 94 OPERATIONS NON VENTILEES	B 947
Détail par articles	

CHAPITRE 947 – Transferts à l'intérieur de la section de fonctionnement

Article / compte par nature (1)	Libellé	CREDITS OUVERTS (BP + BS + DM + RAR N-1)	CREDITS EMPLOYES REALISATIONS	CREDITS SANS EMPLOI (2)
	<i>DEPENSES (3)</i>	<i>0,00</i>	<i>0,00</i>	<i>0,00</i>
	<i>RECETTES (3)</i>	<i>0,00</i>	<i>0,00</i>	<i>0,00</i>

(1) Détailler les articles utilisés conformément au plan de comptes.

(2) Lorsque la colonne « Crédits sans emploi » fait apparaître, en recettes, un montant négatif, cela signifie que les réalisations ont été supérieures aux recettes votées.

(3) Les dépenses du chapitre sont égales aux recettes.

IV – PRESENTATION CROISEE	IV
SECTION D'INVESTISSEMENT – 90 OPERATIONS VENTILEES	A/900
Détail par articles	

CHAPITRE 900 – Services généraux

Article / compte par nature	Libellé	02					03	04					TOTAL DU CHAPITRE	
		Administration générale						Sécurité	Actions interrégionales, européennes					
		020 Administration générale collectivité		021 Conseil Régional	022 Conseil Economique et Social Régional	023 Conseil culture, éducation et environnt			028 Autres organismes	041 Actions interrégionales	042 Actions européennes	043 Actions relevant de la subvent* globale		044 Aide publique au développement
0201 Personnel non ventilé	0202 Autres moyens généraux													
DEPENSES		9 321,81	15 322 080,34	0,00	0,00	0,00	0,00	0,00	0,00	0,00	0,00	203 054,00	0,00	15 534 456,15
2031	Frais d'études	0,00	222 115,83	0,00	0,00	0,00	0,00	0,00	0,00	0,00	0,00	0,00	0,00	222 115,83
2033	Frais d'insertion	0,00	1 728,00	0,00	0,00	0,00	0,00	0,00	0,00	0,00	0,00	0,00	0,00	1 728,00
204141	Subv.Cne : Bien mobilier, matériel	0,00	22 807,01	0,00	0,00	0,00	0,00	0,00	0,00	0,00	0,00	0,00	0,00	22 807,01
204152	Subv. Grpt : Bâtiments, installations	0,00	1 972,03	0,00	0,00	0,00	0,00	0,00	0,00	0,00	0,00	0,00	0,00	1 972,03
204181	Autres org pub - Biens mob, mat, études	0,00	101 950,00	0,00	0,00	0,00	0,00	0,00	0,00	0,00	0,00	0,00	0,00	101 950,00
20421	Privé : Bien mobilier, matériel	0,00	119 136,56	0,00	0,00	0,00	0,00	0,00	0,00	0,00	0,00	155 077,00	0,00	274 213,56
20422	Privé : Bâtiments, installations	0,00	7 900,00	0,00	0,00	0,00	0,00	0,00	0,00	0,00	0,00	47 977,00	0,00	55 877,00
20431	Subv.Scol : Bien mobilier, matériel	0,00	10 071,85	0,00	0,00	0,00	0,00	0,00	0,00	0,00	0,00	0,00	0,00	10 071,85
20432	Subv.Scol : Bâtiments, installations	0,00	32 500,00	0,00	0,00	0,00	0,00	0,00	0,00	0,00	0,00	0,00	0,00	32 500,00
2051	Concessions, droits similaires	0,00	4 031 068,41	0,00	0,00	0,00	0,00	0,00	0,00	0,00	0,00	0,00	0,00	4 031 068,41
21351	Bâtiments publics	0,00	810 700,38	0,00	0,00	0,00	0,00	0,00	0,00	0,00	0,00	0,00	0,00	810 700,38
21578	Autre matériel technique	0,00	95 255,99	0,00	0,00	0,00	0,00	0,00	0,00	0,00	0,00	0,00	0,00	95 255,99

Article / compte par nature	Libellé	02					03	04					TOTAL DU CHAPITRE
		Administration générale						Actions interrégionales, européennes					
		020 Administration générale collectivité		021 Conseil Régional	022 Conseil Economique et Social Régional	023 Conseil culture, éducation et environnement		028 Autres organismes	041 Actions interrégionales	042 Actions européennes	043 Actions relevant de la subvent° globale	044 Aide publique au développement	
0201 Personnel non ventilé	0202 Autres moyens généraux												
2181	Installat° générales, agencements	0,00	19 805,74	0,00	0,00	0,00	0,00	0,00	0,00	0,00	0,00	0,00	19 805,74
21828	Autres matériels de transport	0,00	329 019,70	0,00	0,00	0,00	0,00	0,00	0,00	0,00	0,00	0,00	329 019,70
21838	Autre matériel informatique	0,00	974 240,71	0,00	0,00	0,00	0,00	0,00	0,00	0,00	0,00	0,00	974 240,71
21848	Autres matériels de bureau et mobilier	9 321,81	772 204,79	0,00	0,00	0,00	0,00	0,00	0,00	0,00	0,00	0,00	781 526,60
2185	Matériel de téléphonie	0,00	38 009,35	0,00	0,00	0,00	0,00	0,00	0,00	0,00	0,00	0,00	38 009,35
2188	Autres immobilisations corporelles	0,00	208 158,62	0,00	0,00	0,00	0,00	0,00	0,00	0,00	0,00	0,00	208 158,62
2313	Constructions	0,00	6 101 401,47	0,00	0,00	0,00	0,00	0,00	0,00	0,00	0,00	0,00	6 101 401,47
237	Avances commandes i m m o incorporelles	0,00	118 309,39	0,00	0,00	0,00	0,00	0,00	0,00	0,00	0,00	0,00	118 309,39
238	Avances commandes i m m o corporelles	0,00	1 303 724,51	0,00	0,00	0,00	0,00	0,00	0,00	0,00	0,00	0,00	1 303 724,51
RECETTES		0,00	283 215,44	0,00	0,00	0,00	0,00	0,00	0,00	0,00	13 526,75	0,00	296 742,19
1311	Subv. transf. Etat et établ. Nationaux	0,00	276 660,89	0,00	0,00	0,00	0,00	0,00	0,00	0,00	0,00	0,00	276 660,89
1318	Autres subvent° d'équipement transf.	0,00	6 554,55	0,00	0,00	0,00	0,00	0,00	0,00	0,00	0,00	0,00	6 554,55
20421	Privé : Bien mobilier, matériel	0,00	0,00	0,00	0,00	0,00	0,00	0,00	0,00	0,00	4 725,00	0,00	4 725,00
20422	Privé : Bâtiments, installations	0,00	0,00	0,00	0,00	0,00	0,00	0,00	0,00	0,00	8 801,75	0,00	8 801,75

IV – PRESENTATION CROISEE	IV
SECTION D'INVESTISSEMENT – 90 OPERATIONS VENTILEES	A/901
Détail par articles	

CHAPITRE 901 – Formation professionnelle et apprentissage

Article /compte par nature	Libellé	10 Services communs	11 Formation professionnelle						12 Apprentissage	13 Formation sanitaire et sociale	TOTAL DU CHAPITRE
			111 Insertion sociale et professionnelle	112 Formation professionnalisante personnes	113 Format° continue des pers. rech. emplois	114 Formation des actifs occupés	115 Rémunération des stagiaires	116 Autres			
DEPENSES		0,00	0,00	0,00	0,00	0,00	0,00	0,00	12 810 814,27	8 273 799,06	21 084 613,33
2031	Frais d'études	0,00	0,00	0,00	0,00	0,00	0,00	0,00	19 533,60	0,00	19 533,60
204141	Subv.Cne : Bien mobilier, matériel	0,00	0,00	0,00	0,00	0,00	0,00	0,00	28 714,74	0,00	28 714,74
204151	Subv. Grpt : Bien mobilier, matériel	0,00	0,00	0,00	0,00	0,00	0,00	0,00	182 485,27	0,00	182 485,27
204152	Subv. Grpt : Bâtiments, installations	0,00	0,00	0,00	0,00	0,00	0,00	0,00	149 303,00	0,00	149 303,00
204181	Autres org pub - Biens mob, mat, études	0,00	0,00	0,00	0,00	0,00	0,00	0,00	38 099,38	349 395,22	387 494,60
204182	Autres org pub - Bâtiments et installat°	0,00	0,00	0,00	0,00	0,00	0,00	0,00	255 448,50	188 469,80	443 918,30
20421	Privé : Bien mobilier, matériel	0,00	0,00	0,00	0,00	0,00	0,00	0,00	3 204 950,74	249 344,48	3 454 295,22
20422	Privé : Bâtiments, installations	0,00	0,00	0,00	0,00	0,00	0,00	0,00	8 904 096,84	0,00	8 904 096,84
2313	Constructions	0,00	0,00	0,00	0,00	0,00	0,00	0,00	14 479,95	24 554,32	39 034,27
2317	Immo. corporelles reçues mise à dispo.	0,00	0,00	0,00	0,00	0,00	0,00	0,00	13 702,25	112 035,24	125 737,49
238	Avances commandes immo corporelles	0,00	0,00	0,00	0,00	0,00	0,00	0,00	0,00	7 350 000,00	7 350 000,00
RECETTES		0,00	0,00	0,00	0,00	0,00	0,00	0,00	10 371 700,00	0,00	10 371 700,00
1388	Autres subventions non transférables	0,00	0,00	0,00	0,00	0,00	0,00	0,00	10 371 700,00	0,00	10 371 700,00

IV – PRESENTATION CROISEE	IV
SECTION D'INVESTISSEMENT – 90 OPERATIONS VENTILEES	A/902
Détail par articles	

CHAPITRE 902 – Enseignement

Article /compte par nature	Libellé	20 Services communs	21 Enseignement du premier degré	22 Enseignement du second degré				23 Enseignement supérieur	27 Sécurité	28 Autres services périscolaires et annexes	TOTAL DU CHAPITRE
				221 Collèges	222 Lycées publics	223 Lycées privés	224 Participations à des cités mixtes				
DEPENSES		0,00	0,00	0,00	139 881 761,53	3 922 621,10	0,00	11 042 006,06	0,00	0,00	154 846 388,69
2031	Frais d'études	0,00	0,00	0,00	1 598 675,76	0,00	0,00	0,00	0,00	0,00	1 598 675,76
2033	Frais d'insertion	0,00	0,00	0,00	45 252,00	0,00	0,00	0,00	0,00	0,00	45 252,00
204112	Subv. Etat : Bâtiments, installations	0,00	0,00	0,00	0,00	0,00	0,00	760 000,00	0,00	0,00	760 000,00
204132	Subv. Dpt : Bâtiments, installations	0,00	0,00	0,00	211 958,54	0,00	0,00	0,00	0,00	0,00	211 958,54
204141	Subv.Cne : Bien mobilier, matériel	0,00	0,00	0,00	0,00	0,00	0,00	91 685,68	0,00	0,00	91 685,68
204142	Subv.Cne : Bâtiments, installations	0,00	0,00	0,00	14 093,26	0,00	0,00	6 507 135,54	0,00	0,00	6 521 228,80
204181	Autres org pub - Biens mob, mat, études	0,00	0,00	0,00	0,00	0,00	0,00	948 350,06	0,00	0,00	948 350,06
204182	Autres org pub - Bâtiments et installat°	0,00	0,00	0,00	0,00	0,00	0,00	2 321 088,25	0,00	0,00	2 321 088,25
20421	Privé : Bien mobilier, matériel	0,00	0,00	0,00	0,00	930 726,07	0,00	45 978,88	0,00	0,00	976 704,95
20422	Privé : Bâtiments, installations	0,00	0,00	0,00	0,00	2 991 895,03	0,00	0,00	0,00	0,00	2 991 895,03
20431	Subv.Scol : Bien mobilier, matériel	0,00	0,00	0,00	4 444 497,72	0,00	0,00	0,00	0,00	0,00	4 444 497,72
20432	Subv.Scol : Bâtiments, installations	0,00	0,00	0,00	16 842 501,96	0,00	0,00	0,00	0,00	0,00	16 842 501,96
2051	Concessions, droits similaires	0,00	0,00	0,00	552 795,62	0,00	0,00	0,00	0,00	0,00	552 795,62
21312	Bâtiments scolaires	0,00	0,00	0,00	32 890,31	0,00	0,00	0,00	0,00	0,00	32 890,31
21572	Matériel technique scolaire	0,00	0,00	0,00	5 930 197,98	0,00	0,00	0,00	0,00	0,00	5 930 197,98
21578	Autre matériel technique	0,00	0,00	0,00	109 769,70	0,00	0,00	0,00	0,00	0,00	109 769,70

Article /compte par nature	Libellé	20 Services communs	21 Enseignement du premier degré	22 Enseignement du second degré				23 Enseignement supérieur	27 Sécurité	28 Autres services périscolaires et annexes	TOTAL DU CHAPITRE
				221 Collèges	222 Lycées publics	223 Lycées privés	224 Participations à des cités mixtes				
21831	Matériel informatique scolaire	0,00	0,00	0,00	3 258 169,46	0,00	0,00	0,00	0,00	0,00	3 258 169,46
21841	Matériel de bureau et mobilier scolaires	0,00	0,00	0,00	1 063 925,27	0,00	0,00	0,00	0,00	0,00	1 063 925,27
2313	Constructions	0,00	0,00	0,00	24 680 706,36	0,00	0,00	0,00	0,00	0,00	24 680 706,36
2317	Immo. corporelles reçues mise à dispo.	0,00	0,00	0,00	29 653 232,91	0,00	0,00	0,00	0,00	0,00	29 653 232,91
238	Avances commandes immo corporelles	0,00	0,00	0,00	51 443 094,68	0,00	0,00	0,00	0,00	0,00	51 443 094,68
4581	Opérations investissement sous mandat	0,00	0,00	0,00	0,00	0,00	0,00	367 767,65	0,00	0,00	367 767,65
RECETTES		0,00	0,00	0,00	41 132 659,18	0,00	0,00	60 885,75	0,00	0,00	41 193 544,93
1311	Subv. transf. Etat et établ. Nationaux	0,00	0,00	0,00	4 040 520,17	0,00	0,00	0,00	0,00	0,00	4 040 520,17
1313	Subv. transf. Départements	0,00	0,00	0,00	416 286,32	0,00	0,00	0,00	0,00	0,00	416 286,32
1318	Autres subvent ^o d'équipement transf.	0,00	0,00	0,00	2 086 382,88	0,00	0,00	0,00	0,00	0,00	2 086 382,88
13272	Subv. non transf. FEDER	0,00	0,00	0,00	2 465 168,75	0,00	0,00	0,00	0,00	0,00	2 465 168,75
1332	Dotation régionale d'équipement scolaire	0,00	0,00	0,00	31 410 694,00	0,00	0,00	0,00	0,00	0,00	31 410 694,00
204181	Autres org pub - Biens mob, mat, études	0,00	0,00	0,00	0,00	0,00	0,00	24 938,51	0,00	0,00	24 938,51
204182	Autres org pub - Bâtiments et installat ^o	0,00	0,00	0,00	0,00	0,00	0,00	31 571,50	0,00	0,00	31 571,50
20421	Privé : Bien mobilier, matériel	0,00	0,00	0,00	0,00	0,00	0,00	4 375,74	0,00	0,00	4 375,74
20431	Subv.Scol : Bien mobilier, matériel	0,00	0,00	0,00	78 228,59	0,00	0,00	0,00	0,00	0,00	78 228,59
20432	Subv.Scol : Bâtiments, installations	0,00	0,00	0,00	8 010,00	0,00	0,00	0,00	0,00	0,00	8 010,00

Article /compte par nature	Libellé	20 Services communs	21 Enseignement du premier degré	22 Enseignement du second degré				23 Enseignement supérieur	27 Sécurité	28 Autres services périscolaires et annexes	TOTAL DU CHAPITRE
				221 Collèges	222 Lycées publics	223 Lycées privés	224 Participations à des cités mixtes				
21831	Matériel informatique scolaire	0,00	0,00	0,00	324 678,89	0,00	0,00	0,00	0,00	0,00	324 678,89
2313	Constructions	0,00	0,00	0,00	927,01	0,00	0,00	0,00	0,00	0,00	927,01
2317	Immo. corporelles reçues mise à dispo.	0,00	0,00	0,00	11 210,10	0,00	0,00	0,00	0,00	0,00	11 210,10
238	Avances commandes immo corporelles	0,00	0,00	0,00	290 552,47	0,00	0,00	0,00	0,00	0,00	290 552,47

IV – PRESENTATION CROISEE	IV
SECTION D'INVESTISSEMENT – 90 OPERATIONS VENTILEES	A/903
Détail par articles	

CHAPITRE 903 – Culture, sports et loisirs

Article /compte par nature	Libellé	30 Services communs	31 Culture			32 Sports	33 Loisirs	37 Sécurité	TOTAL DU CHAPITRE
			311 Enseignement artistique	312 Activités culturelles et artistiques	313 Patrimoine (bibliothèques, musées, ...)				
DEPENSES		0,00	0,00	2 127 370,25	5 193 814,79	4 947 070,73	0,00	0,00	12 268 255,77
2031	Frais d'études	0,00	0,00	0,00	31 875,60	0,00	0,00	0,00	31 875,60
204132	Subv. Dpt : Bâtiments, installations	0,00	0,00	1 390,00	715 782,40	300 000,00	0,00	0,00	1 017 172,40
204141	Subv.Cne : Bien mobilier, matériel	0,00	0,00	26 766,33	269 180,12	0,00	0,00	0,00	295 946,45
204142	Subv.Cne : Bâtiments, installations	0,00	0,00	25 105,23	2 675 233,15	3 388 818,26	0,00	0,00	6 089 156,64
204151	Subv. Grpt : Bien mobilier, matériel	0,00	0,00	0,00	0,00	90 000,00	0,00	0,00	90 000,00
204152	Subv. Grpt : Bâtiments, installations	0,00	0,00	0,00	123 681,55	217 093,00	0,00	0,00	340 774,55
204162	Subv. SPIC : Bâtiments, installations	0,00	0,00	0,00	550 698,60	0,00	0,00	0,00	550 698,60
204181	Autres org pub - Biens mob, mat, études	0,00	0,00	6 320,00	27 928,08	0,00	0,00	0,00	34 248,08
204182	Autres org pub - Bâtiments et installat°	0,00	0,00	0,00	34 094,55	22 270,00	0,00	0,00	56 364,55
20421	Privé : Bien mobilier, matériel	0,00	0,00	2 027 249,90	149 492,75	642 454,52	0,00	0,00	2 819 197,17
20422	Privé : Bâtiments, installations	0,00	0,00	40 538,79	506 272,57	286 434,95	0,00	0,00	833 246,31
2051	Concessions, droits similaires	0,00	0,00	0,00	21 537,22	0,00	0,00	0,00	21 537,22
21351	Bâtiments publics	0,00	0,00	0,00	4 864,00	0,00	0,00	0,00	4 864,00
2181	Installat° générales, agencements	0,00	0,00	0,00	67 398,00	0,00	0,00	0,00	67 398,00
2188	Autres immobilisations corporelles	0,00	0,00	0,00	10 000,00	0,00	0,00	0,00	10 000,00
2313	Constructions	0,00	0,00	0,00	5 776,20	0,00	0,00	0,00	5 776,20

Article /compte par nature	Libellé	30 Services communs	31 Culture			32 Sports	33 Loisirs	37 Sécurité	TOTAL DU CHAPITRE
			311 Enseignement artistique	312 Activités culturelles et artistiques	313 Patrimoine (bibliothèques, musées, ...)				
RECETTES		0,00	0,00	0,00	0,00	3 000,00	0,00	0,00	3 000,00
20421	Privé : Bien mobilier, matériel	0,00	0,00	0,00	0,00	3 000,00	0,00	0,00	3 000,00

IV – PRESENTATION CROISEE	IV
SECTION D'INVESTISSEMENT – 90 OPERATIONS VENTILEES	A/904
Détail par articles	

CHAPITRE 904 – Santé et action sociale

Article /compte par nature	Libellé	40 Services communs	41 Santé	42 Action sociale	47 Sécurité alimentaire	TOTAL DU CHAPITRE
DEPENSES		0,00	2 264 728,11	0,00	0,00	2 264 728,11
204142	Subv.Cne : Bâtiments, installations	0,00	1 268 696,16	0,00	0,00	1 268 696,16
204151	Subv. Grpt : Bien mobilier, matériel	0,00	740 697,09	0,00	0,00	740 697,09
20421	Privé : Bien mobilier, matériel	0,00	40 334,86	0,00	0,00	40 334,86
20422	Privé : Bâtiments, installations	0,00	215 000,00	0,00	0,00	215 000,00
RECETTES		0,00	0,00	0,00	0,00	0,00

IV – PRESENTATION CROISEE	IV
SECTION D'INVESTISSEMENT – 90 OPERATIONS VENTILEES	A/905
Détail par articles	

CHAPITRE 905 – Aménagement des territoires

Article /compte par nature	Libellé	50 Services communs	51 Politique de la ville	52 Agglomérations et villes moyennes	53 Espace rural, autres espaces de dévelopt	54 Habitat - (Logement)	55 Actions en faveur du littoral	56 Technologies informat° et communicat°	57 Sécurité	58 Autres actions	TOTAL DU CHAPITRE
DEPENSES		2 079,00	2 124 678,68	3 086 396,53	15 229 301,91	6 083 692,11	0,00	26 146 425,93	0,00	0,00	52 672 574,16
2031	Frais d'études	0,00	0,00	0,00	0,00	0,00	0,00	136 300,20	0,00	0,00	136 300,20
204112	Subv. Etat : Bâtiments, installations	0,00	0,00	0,00	25 000,00	0,00	0,00	0,00	0,00	0,00	25 000,00
204131	Subv. Dpt : Bien mobilier, matériel	0,00	0,00	0,00	0,00	0,00	0,00	79 866,07	0,00	0,00	79 866,07
204132	Subv. Dpt : Bâtiments, installations	0,00	0,00	0,00	0,00	0,00	0,00	8 121 044,18	0,00	0,00	8 121 044,18
204133	Subv. Dpt : Projet infrastructure	0,00	0,00	0,00	0,00	0,00	0,00	2 876 528,87	0,00	0,00	2 876 528,87
204141	Subv.Cne : Bien mobilier, matériel	0,00	16 066,45	51 324,27	156 412,48	0,00	0,00	1 838 378,52	0,00	0,00	2 062 181,72
204142	Subv.Cne : Bâtiments, installations	0,00	1 477 994,27	2 663 415,53	14 620 772,47	4 724 915,52	0,00	1 171 345,96	0,00	0,00	24 658 443,75
204151	Subv. Grpt : Bien mobilier, matériel	0,00	0,00	0,00	40 569,48	0,00	0,00	1 006 211,63	0,00	0,00	1 046 781,11
204152	Subv. Grpt : Bâtiments, installations	0,00	0,00	0,00	102 732,29	237 146,74	0,00	3 616 966,99	0,00	0,00	3 956 846,02
204153	Subv. Grpt : Projet infrastructure	0,00	0,00	0,00	0,00	0,00	0,00	487 579,15	0,00	0,00	487 579,15
204162	Subv. SPIC : Bâtiments, installations	0,00	108 309,43	0,00	96 748,00	209 400,00	0,00	0,00	0,00	0,00	414 457,43
204181	Autres org pub - Biens mob, mat, études	0,00	0,00	0,00	0,00	0,00	0,00	377 417,29	0,00	0,00	377 417,29
204182	Autres org pub - Bâtiments et installat°	0,00	0,00	0,00	0,00	28 973,00	0,00	1 980 566,72	0,00	0,00	2 009 539,72
20421	Privé : Bien mobilier, matériel	0,00	5 434,74	111 739,82	47 926,81	0,00	0,00	873 434,09	0,00	0,00	1 038 535,46
20422	Privé : Bâtiments, installations	0,00	506 860,90	259 916,91	139 140,38	883 256,85	0,00	0,00	0,00	0,00	1 789 175,04
20431	Subv.Scol : Bien mobilier, matériel	0,00	10 012,89	0,00	0,00	0,00	0,00	0,00	0,00	0,00	10 012,89

REGION BOURGOGNE-FRANCHE-COMTE - Budget principal - CA - 2023

Article /compte par nature	Libellé	50 Services communs	51 Politique de la ville	52 Agglomérations et villes moyennes	53 Espace rural, autres espaces de dévelopt	54 Habitat - (Logement)	55 Actions en faveur du littoral	56 Technologies informat° et communicat°	57 Sécurité	58 Autres actions	TOTAL DU CHAPITRE
2051	Concessions, droits similaires	0,00	0,00	0,00	0,00	0,00	0,00	81 600,00	0,00	0,00	81 600,00
208	Autres immobilisations incorporelles	2 079,00	0,00	0,00	0,00	0,00	0,00	0,00	0,00	0,00	2 079,00
2158	Autres inst.,matériel,outil. techniques	0,00	0,00	0,00	0,00	0,00	0,00	3 482 539,18	0,00	0,00	3 482 539,18
238	Avances commandes immo corporelles	0,00	0,00	0,00	0,00	0,00	0,00	16 647,08	0,00	0,00	16 647,08
RECETTES		0,00	0,00	26 054,50	360 858,73	0,00	0,00	178 775,65	0,00	0,00	565 688,88
1318	Autres subvent° d'équipement transf.	0,00	0,00	0,00	160 000,00	0,00	0,00	0,00	0,00	0,00	160 000,00
204142	Subv.Cne : Bâtiments, installations	0,00	0,00	26 054,50	200 516,13	0,00	0,00	0,00	0,00	0,00	226 570,63
204151	Subv. Grpt : Bien mobilier, matériel	0,00	0,00	0,00	342,60	0,00	0,00	0,00	0,00	0,00	342,60
2051	Concessions, droits similaires	0,00	0,00	0,00	0,00	0,00	0,00	178 775,65	0,00	0,00	178 775,65

IV – PRESENTATION CROISEE	IV
SECTION D'INVESTISSEMENT – 90 OPERATIONS VENTILEES	A/906
Détail par articles	

CHAPITRE 906 – Gestion des fonds européens

Article /compte par nature	Libellé	61 FSE	62 FEDER	63 Autres		TOTAL DU CHAPITRE
				630 FEADER	631 FEAMP	
DEPENSES		0,00	78 799 511,70	0,00	0,00	78 799 511,70
2045	Subv. d'équipement versées aux tiers	0,00	76 743 255,45	0,00	0,00	76 743 255,45
266	Autres formes de participation	0,00	2 056 256,25	0,00	0,00	2 056 256,25
RECETTES		0,00	78 799 511,70	0,00	0,00	78 799 511,70
13172	Subv. transf. FEDER	0,00	76 629 329,35	0,00	0,00	76 629 329,35
2045	Subv. d'équipement versées aux tiers	0,00	78 507,35	0,00	0,00	78 507,35
266	Autres formes de participation	0,00	2 091 675,00	0,00	0,00	2 091 675,00

IV – PRESENTATION CROISEE	IV
SECTION D'INVESTISSEMENT – 90 OPERATIONS VENTILEES	A/907
Détail par articles	

CHAPITRE 907 – Environnement

Article /compte par nature	Libellé	70 Services communs	71 Actions transversales	72 Actions en matière des déchets	73 Politique de l'air	74 Politique de l'eau	75 Politique de l'énergie	76 Patrimoine naturel	77 Environnem infrastructures transport	78 Autres actions	TOTAL DU CHAPITRE
DEPENSES		0,00	242 799,17	1 566 710,22	56 000,00	1 053 316,40	21 111 159,05	4 051 845,65	0,00	17 948,24	28 099 778,73
204131	Subv. Dpt : Bien mobilier, matériel	0,00	0,00	0,00	0,00	0,00	30 000,00	0,00	0,00	0,00	30 000,00
204132	Subv. Dpt : Bâtiments, installations	0,00	0,00	0,00	0,00	0,00	79 849,60	5 842,32	0,00	0,00	85 691,92
204141	Subv.Cne : Bien mobilier, matériel	0,00	89 937,47	42 383,97	0,00	57 357,23	876 202,13	62 323,34	0,00	0,00	1 128 204,14
204142	Subv.Cne : Bâtiments, installations	0,00	0,00	83 023,50	0,00	339 995,13	9 765 351,02	1 084 837,03	0,00	0,00	11 273 206,68
204151	Subv. Grpt : Bien mobilier, matériel	0,00	0,00	23 652,80	0,00	27 966,60	148 704,00	494 684,64	0,00	0,00	695 008,04
204152	Subv. Grpt : Bâtiments, installations	0,00	26 765,00	453 384,13	0,00	619 897,44	399 200,00	20 155,98	0,00	0,00	1 519 402,55
204161	Subv. SPIC : Bien mobilier, matériel	0,00	0,00	28 217,00	0,00	0,00	109 932,10	107 670,07	0,00	0,00	245 819,17
204162	Subv. SPIC : Bâtiments, installations	0,00	0,00	0,00	0,00	0,00	898 700,00	12 307,06	0,00	0,00	911 007,06
2041711	Subv. SNCF : Bien mobilier, matériel	0,00	0,00	4 375,00	0,00	0,00	0,00	0,00	0,00	0,00	4 375,00
204181	Autres org pub - Biens mob, mat, études	0,00	74 770,00	0,00	0,00	0,00	0,00	59 339,50	0,00	0,00	134 109,50
204182	Autres org pub - Bâtiments et installat°	0,00	0,00	0,00	0,00	0,00	202 000,00	0,00	0,00	17 948,24	219 948,24
20421	Privé : Bien mobilier, matériel	0,00	0,00	211 002,57	0,00	0,00	618 072,99	1 160 570,03	0,00	0,00	1 989 645,59
20422	Privé : Bâtiments, installations	0,00	51 326,70	720 671,25	56 000,00	8 100,00	7 383 147,21	1 037 312,51	0,00	0,00	9 256 557,67
20432	Subv. Scol : Bâtiments, installations	0,00	0,00	0,00	0,00	0,00	0,00	6 803,17	0,00	0,00	6 803,17

Article /compte par nature	Libellé	70 Services communs	71 Actions transversales	72 Actions en matière des déchets	73 Politique de l'air	74 Politique de l'eau	75 Politique de l'énergie	76 Patrimoine naturel	77 Environnem infrastructures transport	78 Autres actions	TOTAL DU CHAPITRE
2745	Avances remboursables	0,00	0,00	0,00	0,00	0,00	600 000,00	0,00	0,00	0,00	600 000,00
RECETTES		0,00	0,00	0,00	0,00	6 490,98	74 055,89	8 064,00	0,00	0,00	88 610,87
204151	Subv. Grpt : Bien mobilier, matériel	0,00	0,00	0,00	0,00	0,00	0,00	8 064,00	0,00	0,00	8 064,00
204152	Subv. Grpt : Bâtiments, installations	0,00	0,00	0,00	0,00	4 125,54	1 565,28	0,00	0,00	0,00	5 690,82
20421	Privé : Bien mobilier, matériel	0,00	0,00	0,00	0,00	0,00	60 714,48	0,00	0,00	0,00	60 714,48
20422	Privé : Bâtiments, installations	0,00	0,00	0,00	0,00	2 365,44	11 776,13	0,00	0,00	0,00	14 141,57

IV – PRESENTATION CROISEE	IV
SECTION D'INVESTISSEMENT – 90 OPERATIONS VENTILEES	A/908
Détail par articles	

CHAPITRE 908 – Transports

Article /compte par nature	Libellé	80 Services communs	81 Transports en commun de voyageurs						
			810 Services communs	811 Transp ferroviaire régional de voyageurs	812 Gares et autres infrastructures ferrov.	813 Transports scolaires	814 Transports interurbains	815 Transports mixtes	818 Autres transports en commun
			DEPENSES	0,00	30 000,00	59 603 831,85	32 169 733,44	412 844,04	0,00
2031	Frais d'études	0,00	0,00	101 100,00	6 283,80	0,00	0,00	0,00	0,00
204113	Subv. Etat : Projet infrastructure	0,00	0,00	0,00	21 004,50	0,00	0,00	0,00	0,00
204114	Voiries	0,00	0,00	0,00	0,00	0,00	0,00	0,00	0,00
204132	Subv. Dpt : Bâtiments, installations	0,00	0,00	0,00	0,00	0,00	0,00	0,00	555 256,59
204142	Subv.Cne : Bâtiments, installations	0,00	0,00	0,00	0,00	0,00	0,00	0,00	312 904,85
204143	Subv.Cne : Projet infrastructure	0,00	0,00	0,00	375 462,25	0,00	0,00	0,00	0,00
204152	Subv. Grpt : Bâtiments, installations	0,00	0,00	0,00	0,00	0,00	0,00	0,00	0,00
2041711	Subv. SNCF : Bien mobilier, matériel	0,00	0,00	59 251 383,00	0,00	0,00	0,00	0,00	125 661,43
2041713	Subv. SNCF : Projet infrastructure	0,00	0,00	0,00	12 480 339,05	0,00	0,00	0,00	0,00
2041721	SNCF réseau : Bien mobilier, matériel	0,00	0,00	251 348,85	180 144,85	0,00	0,00	0,00	0,00
2041723	SNCF réseau : Projet infrastructure	0,00	0,00	0,00	19 106 498,99	0,00	0,00	0,00	0,00
204181	Autres org pub - Biens mob, mat, études	0,00	0,00	0,00	0,00	0,00	0,00	0,00	0,00
2051	Concessions, droits similaires	0,00	0,00	0,00	0,00	0,00	0,00	0,00	44 270,22
21578	Autre matériel technique	0,00	0,00	0,00	0,00	412 844,04	0,00	0,00	0,00
2188	Autres immobilisations corporelles	0,00	0,00	0,00	0,00	0,00	0,00	0,00	192 292,02
261	Titres de participation	0,00	30 000,00	0,00	0,00	0,00	0,00	0,00	0,00
RECETTES		3 250 000,00	0,00	18 698 469,46	3 214 139,73	0,00	0,00	0,00	0,00
13172	Subv. transf. FEDER	0,00	0,00	0,00	2 990 500,67	0,00	0,00	0,00	0,00
2031	Frais d'études	0,00	0,00	0,00	35 328,24	0,00	0,00	0,00	0,00
2041711	Subv. SNCF : Bien mobilier, matériel	0,00	0,00	18 698 469,46	0,00	0,00	0,00	0,00	0,00
2041713	Subv. SNCF : Projet infrastructure	0,00	0,00	0,00	76 219,08	0,00	0,00	0,00	0,00
2041723	SNCF réseau : Projet infrastructure	0,00	0,00	0,00	112 091,74	0,00	0,00	0,00	0,00
2745	Avances remboursables	3 250 000,00	0,00	0,00	0,00	0,00	0,00	0,00	0,00

IV – PRESENTATION CROISEE	IV
SECTION D'INVESTISSEMENT – 90 OPERATIONS VENTILEES	A/908
Détail par articles	

CHAPITRE 908 – Transports (suite 1)

Article /compte par nature	Libellé	82						87
		Routes et voiries						
		821	822	823	824	825	828	
		Voirie nationale	Voirie régionale	Voirie départementale	Voirie communale	Sécurité routière	Autres liaisons	Sécurité
DEPENSES		15 549 036,24	0,00	568 477,26	0,00	0,00	0,00	0,00
2031	Frais d'études	0,00	0,00	0,00	0,00	0,00	0,00	0,00
204113	Subv. Etat : Projet infrastructure	3 000 000,00	0,00	0,00	0,00	0,00	0,00	0,00
204114	Voiries	12 549 036,24	0,00	0,00	0,00	0,00	0,00	0,00
204132	Subv. Dpt : Bâtiments, installations	0,00	0,00	568 477,26	0,00	0,00	0,00	0,00
204142	Subv.Cne : Bâtiments, installations	0,00	0,00	0,00	0,00	0,00	0,00	0,00
204143	Subv.Cne : Projet infrastructure	0,00	0,00	0,00	0,00	0,00	0,00	0,00
204152	Subv. Grpt : Bâtiments, installations	0,00	0,00	0,00	0,00	0,00	0,00	0,00
2041711	Subv. SNCF : Bien mobilier, matériel	0,00	0,00	0,00	0,00	0,00	0,00	0,00
2041713	Subv. SNCF : Projet infrastructure	0,00	0,00	0,00	0,00	0,00	0,00	0,00
2041721	SNCF réseau : Bien mobilier, matériel	0,00	0,00	0,00	0,00	0,00	0,00	0,00
2041723	SNCF réseau : Projet infrastructure	0,00	0,00	0,00	0,00	0,00	0,00	0,00
204181	Autres org pub - Biens mob, mat, études	0,00	0,00	0,00	0,00	0,00	0,00	0,00
2051	Concessions, droits similaires	0,00	0,00	0,00	0,00	0,00	0,00	0,00
21578	Autre matériel technique	0,00	0,00	0,00	0,00	0,00	0,00	0,00
2188	Autres immobilisations corporelles	0,00	0,00	0,00	0,00	0,00	0,00	0,00
261	Titres de participation	0,00	0,00	0,00	0,00	0,00	0,00	0,00
RECETTES		0,00	0,00	0,00	0,00	0,00	0,00	0,00
13172	Subv. transf. FEDER	0,00	0,00	0,00	0,00	0,00	0,00	0,00
2031	Frais d'études	0,00	0,00	0,00	0,00	0,00	0,00	0,00
2041711	Subv. SNCF : Bien mobilier, matériel	0,00	0,00	0,00	0,00	0,00	0,00	0,00
2041713	Subv. SNCF : Projet infrastructure	0,00	0,00	0,00	0,00	0,00	0,00	0,00
2041723	SNCF réseau : Projet infrastructure	0,00	0,00	0,00	0,00	0,00	0,00	0,00

Article /compte par nature	Libellé	82						87 Sécurité
		Routes et voiries						
		821 Voirie nationale	822 Voirie régionale	823 Voirie départementale	824 Voirie communale	825 Sécurité routière	828 Autres liaisons	
2745	Avances remboursables	0.00	0.00	0.00	0.00	0.00	0.00	0.00

IV – PRESENTATION CROISEE	IV
SECTION D'INVESTISSEMENT – 90 OPERATIONS VENTILEES	A/908
Détail par articles	

CHAPITRE 908 – Transports (suite 2)

Article /compte par nature	Libellé	88 Autres transports							TOTAL DU CHAPITRE
		881 Transports aériens	882 Transports maritimes	883 Transports fluviaux	884 Transports ferroviaires de marchandises	885 Liaisons multimodales	886 Infrastructures portuaires et aéroport.	888 Autres	
DEPENSES		1 174 525,09	0,00	1 519 815,10	0,00	0,00	0,00	0,00	112 258 648,13
2031	Frais d'études	0,00	0,00	0,00	0,00	0,00	0,00	0,00	107 383,80
204113	Subv. Etat : Projet infrastructure	0,00	0,00	0,00	0,00	0,00	0,00	0,00	3 021 004,50
204114	Voiries	0,00	0,00	0,00	0,00	0,00	0,00	0,00	12 549 036,24
204132	Subv. Dpt : Bâtiments, installations	461 965,60	0,00	0,00	0,00	0,00	0,00	0,00	1 585 699,45
204142	Subv.Cne : Bâtiments, installations	142 304,00	0,00	1 500 000,00	0,00	0,00	0,00	0,00	1 955 208,85
204143	Subv.Cne : Projet infrastructure	0,00	0,00	0,00	0,00	0,00	0,00	0,00	375 462,25
204152	Subv. Grpt : Bâtiments, installations	570 255,49	0,00	0,00	0,00	0,00	0,00	0,00	570 255,49
2041711	Subv. SNCF : Bien mobilier, matériel	0,00	0,00	0,00	0,00	0,00	0,00	0,00	59 377 044,43
2041713	Subv. SNCF : Projet infrastructure	0,00	0,00	0,00	0,00	0,00	0,00	0,00	12 480 339,05
2041721	SNCF réseau : Bien mobilier, matériel	0,00	0,00	0,00	0,00	0,00	0,00	0,00	431 493,70
2041723	SNCF réseau : Projet infrastructure	0,00	0,00	0,00	0,00	0,00	0,00	0,00	19 106 498,99
204181	Autres org pub - Biens mob, mat, études	0,00	0,00	19 815,10	0,00	0,00	0,00	0,00	19 815,10
2051	Concessions, droits similaires	0,00	0,00	0,00	0,00	0,00	0,00	0,00	44 270,22
21578	Autre matériel technique	0,00	0,00	0,00	0,00	0,00	0,00	0,00	412 844,04
2188	Autres immobilisations corporelles	0,00	0,00	0,00	0,00	0,00	0,00	0,00	192 292,02
261	Titres de participation	0,00	0,00	0,00	0,00	0,00	0,00	0,00	30 000,00
RECETTES		0,00	0,00	0,00	0,00	0,00	0,00	0,00	25 162 609,19
13172	Subv. transf. FEDER	0,00	0,00	0,00	0,00	0,00	0,00	0,00	2 990 500,67
2031	Frais d'études	0,00	0,00	0,00	0,00	0,00	0,00	0,00	35 328,24
2041711	Subv. SNCF : Bien mobilier, matériel	0,00	0,00	0,00	0,00	0,00	0,00	0,00	18 698 469,46
2041713	Subv. SNCF : Projet infrastructure	0,00	0,00	0,00	0,00	0,00	0,00	0,00	76 219,08
2041723	SNCF réseau : Projet infrastructure	0,00	0,00	0,00	0,00	0,00	0,00	0,00	112 091,74
2745	Avances remboursables	0,00	0,00	0,00	0,00	0,00	0,00	0,00	3 250 000,00

IV – PRESENTATION CROISEE	IV
SECTION D'INVESTISSEMENT – 90 OPERATIONS VENTILEES	A/909
Détail par articles	

CHAPITRE 909 – Action économique

Article /compte par nature	Libellé	90 Services communs	91 Interventions économiques transversales	92 Recherche et innovation	93 Agriculture, pêche, agro-alimentaire	94 Industrie, artisanat, commerce et autres	95 Tourisme et thermalisme	TOTAL DU CHAPITRE
DEPENSES		0,00	34 258 795,83	9 040 969,87	11 233 600,10	2 473 498,85	12 781 140,00	69 788 004,65
204112	Subv. Etat : Bâtiments, installations	0,00	0,00	0,00	0,00	0,00	200 000,00	200 000,00
204131	Subv. Dpt : Bien mobilier, matériel	0,00	0,00	0,00	0,00	0,00	20 000,00	20 000,00
204132	Subv. Dpt : Bâtiments, installations	0,00	0,00	0,00	0,00	0,00	1 162 848,87	1 162 848,87
204141	Subv.Cne : Bien mobilier, matériel	0,00	530 956,37	0,00	4 517,67	990 601,79	160 519,25	1 686 595,08
204142	Subv.Cne : Bâtiments, installations	0,00	2 558 047,41	0,00	1 689 989,24	0,00	2 919 128,98	7 167 165,63
204151	Subv. Grpt : Bien mobilier, matériel	0,00	63 050,93	0,00	0,00	0,00	16 000,00	79 050,93
204152	Subv. Grpt : Bâtiments, installations	0,00	0,00	0,00	0,00	0,00	210 548,83	210 548,83
204161	Subv. SPIC : Bien mobilier, matériel	0,00	0,00	0,00	0,00	0,00	18 345,00	18 345,00
204181	Autres org pub - Biens mob, mat, études	0,00	254 541,01	8 852 580,57	3 934 238,48	432 477,06	15 516,32	13 489 353,44
204182	Autres org pub - Bâtiments et installat°	0,00	17 433,82	0,00	821 458,74	0,00	1 245 605,80	2 084 498,36
20421	Privé : Bien mobilier, matériel	0,00	12 025 152,40	188 389,30	3 388 942,16	640 920,00	206 596,06	16 449 999,92
20422	Privé : Bâtiments, installations	0,00	6 186 816,76	0,00	1 394 453,81	0,00	6 606 030,89	14 187 301,46
261	Titres de participation	0,00	12 587 797,13	0,00	0,00	0,00	0,00	12 587 797,13
266	Autres formes de participation	0,00	35 000,00	0,00	0,00	0,00	0,00	35 000,00
2744	Prêts d'honneur	0,00	0,00	0,00	0,00	409 500,00	0,00	409 500,00
RECETTES		0,00	16 839 040,31	0,00	13 692,04	416 377,65	550 483,17	17 819 593,17
1311	Subv. transf. Etat et établ. Nationaux	0,00	0,00	0,00	0,00	0,00	500 000,00	500 000,00
13272	Subv. non transf. FEDER	0,00	14 850 000,00	0,00	0,00	0,00	0,00	14 850 000,00
204141	Subv.Cne : Bien mobilier, matériel	0,00	0,00	0,00	0,00	188 112,82	40 000,00	228 112,82
204181	Autres org pub - Biens mob, mat, études	0,00	1 137 199,75	0,00	0,00	0,00	0,00	1 137 199,75
20421	Privé : Bien mobilier, matériel	0,00	41 203,34	0,00	13 692,04	0,00	10 483,17	65 378,55
20422	Privé : Bâtiments, installations	0,00	8 402,00	0,00	0,00	0,00	0,00	8 402,00
261	Titres de participation	0,00	109 138,23	0,00	0,00	0,00	0,00	109 138,23
2745	Avances remboursables	0,00	123 984,97	0,00	0,00	0,00	0,00	123 984,97

Article /compte par nature	Libellé	90 Services communs	91 Interventions économiques transversales	92 Recherche et innovation	93 Agriculture, pêche, agro-alimentaire	94 Industrie, artisanat, commerce et autres	95 Tourisme et thermalisme	TOTAL DU CHAPITRE
2748	Autres prêts	0,00	569 112,02	0,00	0,00	228 264,83	0,00	797 376,85

IV – PRESENTATION CROISEE	IV
SECTION DE FONCTIONNEMENT – 93 OPERATIONS VENTILEES	A/930
Détail par articles	

CHAPITRE 930 – Services généraux

Article / compte par nature	Libellé	02					03	04					TOTAL DU CHAPITRE	
		Administration générale						Sécurité	Actions interrégionales, européennes					
		020 Administration générale collectivité		021 Conseil Régional	022 Conseil Economique et Social Régional	023 Conseil culture, éducation et environnt			028 Autres organismes	041 Actions interrégionales	042 Actions européennes	043 Action relevant de la subvention globale		044 Aide publique au développement
0201 Personnel non ventilé	0202 Autres moyens généraux													
DEPENSES		76 704	16 681	4 908 790,73	1 318 241,89	0,00	0,00	0,00	0,00	2 335 251,71	0,00	0,00	288 450,65	102 237
		731,14	664,38											130,50
60611	Eau et assainissement	0,00	14 308,89	0,00	0,00	0,00	0,00	0,00	0,00	0,00	0,00	0,00	0,00	14 308,89
60612	Energie - Electricité	0,00	579 031,92	0,00	0,00	0,00	0,00	0,00	0,00	4 705,53	0,00	0,00	0,00	583 737,45
60613	Chauffage urbain	0,00	280 618,86	0,00	0,00	0,00	0,00	0,00	0,00	0,00	0,00	0,00	0,00	280 618,86
60621	Combustibles	0,00	1 366,68	0,00	0,00	0,00	0,00	0,00	0,00	0,00	0,00	0,00	0,00	1 366,68
60622	Carburants	0,00	245 742,52	0,00	0,00	0,00	0,00	0,00	0,00	0,00	0,00	0,00	0,00	245 742,52
60623	Alimentation	0,00	29 203,66	0,00	0,00	0,00	0,00	0,00	0,00	523,07	0,00	0,00	0,00	29 726,73
60628	Autres fournitures non stockées	0,00	4 321,31	0,00	0,00	0,00	0,00	0,00	0,00	0,00	0,00	0,00	0,00	4 321,31
60631	Fournitures d'entretien	0,00	5 609,82	0,00	0,00	0,00	0,00	0,00	0,00	82,10	0,00	0,00	0,00	5 691,92
60632	Fournitures de petit équipement	17 249,74	116 684,34	0,00	0,00	0,00	0,00	0,00	0,00	942,17	0,00	0,00	0,00	134 876,25
60636	Habillement et vêtements de travail	32 847,72	0,00	0,00	0,00	0,00	0,00	0,00	0,00	12,00	0,00	0,00	0,00	32 859,72
6064	Fournitures administratives	0,00	101 503,69	0,00	0,00	0,00	0,00	0,00	0,00	309,74	0,00	0,00	0,00	101 813,43
6065	Livres, disques, ... (médiathèque)	0,00	1 763,82	0,00	0,00	0,00	0,00	0,00	0,00	101,80	0,00	0,00	0,00	1 865,62
6068	Autres matières et fournitures	1 938,57	21 591,56	0,00	3 328,94	0,00	0,00	0,00	0,00	816,28	0,00	0,00	0,00	27 675,35
611	Contrats de prestations de services	292 917,64	4 247 237,05	52 093,20	0,00	0,00	0,00	0,00	0,00	1 109 433,05	0,00	0,00	0,00	5 701 680,94
6132	Locations immobilières	0,00	1 169 893,26	0,00	0,00	0,00	0,00	0,00	0,00	6 147,80	0,00	0,00	0,00	1 176 041,06
61351	Matériel roulant	0,00	5 795,92	0,00	0,00	0,00	0,00	0,00	0,00	0,00	0,00	0,00	0,00	5 795,92
61358	Autres	0,00	40 584,47	0,00	0,00	0,00	0,00	0,00	0,00	19 239,03	0,00	0,00	0,00	59 823,50
614	Charges locatives et de copropriété	0,00	554 071,80	0,00	0,00	0,00	0,00	0,00	0,00	0,00	0,00	0,00	0,00	554 071,80

Article / compte par nature	Libellé	02					03	04					TOTAL DU CHAPITRE
		Administration générale						Actions interrégionales, européennes					
		020 Administration générale collectivité		021 Conseil Régional	022 Conseil Economique et Social Régional	023 Conseil culture, éducation et environnt		028 Autres organismes	041 Actions interrégionales	042 Actions européennes	043 Action relevant de la subvention globale	044 Aide publique au développement	
0201 Personnel non ventilé	0202 Autres moyens généraux												
615221	Entretien, réparations bâtiments publics	0,00	208 727,73	0,00	0,00	0,00	0,00	0,00	0,00	0,00	0,00	0,00	208 727,73
61551	Entretien matériel roulant	0,00	88 437,73	0,00	0,00	0,00	0,00	0,00	0,00	0,00	0,00	0,00	88 437,73
61558	Entretien autres biens mobiliers	0,00	14 645,12	0,00	0,00	0,00	0,00	0,00	1 356,76	0,00	0,00	0,00	16 001,88
6156	Maintenance	0,00	2 132 842,01	0,00	0,00	0,00	0,00	0,00	0,00	0,00	0,00	0,00	2 132 842,01
6161	Multirisques	0,00	89 272,06	0,00	0,00	0,00	0,00	0,00	0,00	0,00	0,00	0,00	89 272,06
6162	Assur. obligatoire dommage-construction	0,00	1 800,00	0,00	0,00	0,00	0,00	0,00	0,00	0,00	0,00	0,00	1 800,00
6168	Autres primes d'assurance	0,00	0,00	0,00	0,00	0,00	0,00	0,00	2 429,82	0,00	0,00	0,00	2 429,82
617	Etudes et recherches	0,00	161 944,56	0,00	0,00	0,00	0,00	0,00	0,00	0,00	0,00	0,00	161 944,56
6182	Documentation générale et technique	0,00	214 801,20	0,00	1 130,00	0,00	0,00	0,00	1 870,00	0,00	0,00	0,00	217 801,20
6184	Frais de formation	262 781,56	0,00	0,00	0,00	0,00	0,00	0,00	0,00	0,00	0,00	0,00	262 781,56
6185	Frais de colloques et de séminaires	0,00	13 627,99	0,00	13 149,36	0,00	0,00	0,00	0,00	0,00	0,00	0,00	26 777,35
6188	Autres frais divers	0,00	2 044,60	0,00	0,00	0,00	0,00	0,00	494,84	0,00	0,00	0,00	2 539,44
6218	Autre personnel extérieur	50 194,96	0,00	0,00	0,00	0,00	0,00	0,00	0,00	0,00	0,00	0,00	50 194,96
6226	Honoraires	483,14	146 132,73	0,00	0,00	0,00	0,00	0,00	864,40	0,00	0,00	0,00	147 480,27
6227	Frais d'actes et de contentieux	4 800,00	8 150,00	0,00	0,00	0,00	0,00	0,00	6 810,90	0,00	0,00	0,00	19 760,90
6228	Divers	0,00	11 755,31	0,00	0,00	0,00	0,00	0,00	97 412,10	0,00	0,00	0,00	109 167,41
6231	Annonces et insertions	25 671,94	1 049 712,99	0,00	0,00	0,00	0,00	0,00	0,00	0,00	0,00	0,00	1 075 384,93
6232	Fêtes et cérémonies	0,00	42 419,40	0,00	0,00	0,00	0,00	0,00	0,00	0,00	0,00	0,00	42 419,40
6233	Foires et expositions	0,00	598 322,31	0,00	0,00	0,00	0,00	0,00	5 366,37	0,00	0,00	0,00	603 688,68
6234	Réceptions	0,00	265 877,41	0,00	47 124,39	0,00	0,00	0,00	58 715,67	0,00	0,00	0,00	371 717,47
6236	Catalogues, imprimés et publications	3 923,80	263 867,79	0,00	2 316,00	0,00	0,00	0,00	19 206,76	0,00	0,00	0,00	289 314,35
6238	Divers	0,00	484 583,93	0,00	0,00	0,00	0,00	0,00	56 188,67	0,00	0,00	0,00	540 772,60
6241	Transports de biens	0,00	180,00	0,00	0,00	0,00	0,00	0,00	689,35	0,00	0,00	0,00	869,35
6245	Transports de personnes extérieures	0,00	75,00	0,00	0,00	0,00	0,00	0,00	30 576,11	0,00	0,00	0,00	30 651,11
6247	Transports collectifs	610 866,29	15 063,30	16 354,92	851,00	0,00	0,00	0,00	0,00	0,00	0,00	0,00	643 135,51

Article / compte par nature	Libellé	02					03	04					TOTAL DU CHAPITRE	
		Administration générale						Actions interrégionales, européennes						
		020 Administration générale collectivité		021 Conseil Régional	022 Conseil Economique et Social Régional	023 Conseil culture, éducation et environnt		028 Autres organismes	041 Actions interrégionales	042 Actions européennes	043 Action relevant de la subvention globale	044 Aide publique au développement		048 Autres actions internationales
0201 Personnel non ventilé	0202 Autres moyens généraux													
6251	Voyages, déplacements et missions	321 714,77	100 425,17	0,00	0,00	0,00	0,00	0,00	0,00	7,60	0,00	0,00	0,00	422 147,54
6255	Frais de déménagement	0,00	136 490,27	0,00	0,00	0,00	0,00	0,00	0,00	0,00	0,00	0,00	0,00	136 490,27
6261	Frais d'affranchissement	0,00	213 329,14	0,00	0,00	0,00	0,00	0,00	0,00	428,25	0,00	0,00	318,65	214 076,04
6262	Frais de télécommunications	0,00	323 433,64	0,00	0,00	0,00	0,00	0,00	0,00	6 934,58	0,00	0,00	0,00	330 368,22
627	Services bancaires et assimilés	0,00	785,33	0,00	0,00	0,00	0,00	0,00	0,00	587,20	0,00	0,00	0,00	1 372,53
6281	Concours divers (cotisations)	0,00	629 977,57	0,00	8 000,00	0,00	0,00	0,00	0,00	0,00	0,00	0,00	0,00	637 977,57
6282	Frais de gardiennage	0,00	162 076,26	0,00	0,00	0,00	0,00	0,00	0,00	0,00	0,00	0,00	0,00	162 076,26
6283	Frais de nettoyage des locaux	0,00	828 527,38	0,00	0,00	0,00	0,00	0,00	0,00	8 703,01	0,00	0,00	0,00	837 230,39
62878	Remb. frais à des tiers	3 550,04	766,80	949,78	0,00	0,00	0,00	0,00	0,00	366,43	0,00	0,00	0,00	5 633,05
6288	Autres services extérieurs	0,00	2 016,00	0,00	10 328,40	0,00	0,00	0,00	0,00	36 485,28	0,00	0,00	0,00	48 829,68
6331	Versement mobilité	726 254,40	0,00	60 688,47	0,00	0,00	0,00	0,00	0,00	0,00	0,00	0,00	0,00	786 942,87
6332	Cotisations versées au F.N.A.L.	202 032,05	0,00	15 173,36	0,00	0,00	0,00	0,00	0,00	0,00	0,00	0,00	0,00	217 205,41
6336	Cotisations CNFPT et CDGFPT	405 692,12	0,00	0,00	0,00	0,00	0,00	0,00	0,00	0,00	0,00	0,00	0,00	405 692,12
63512	Taxes foncières	0,00	131 463,50	0,00	0,00	0,00	0,00	0,00	0,00	0,00	0,00	0,00	0,00	131 463,50
63513	Autres impôts locaux	0,00	505,15	0,00	0,00	0,00	0,00	0,00	0,00	0,00	0,00	0,00	0,00	505,15
637	Autres impôts, taxes (autres organismes)	0,00	115 872,57	0,00	0,00	0,00	0,00	0,00	0,00	349,04	0,00	0,00	0,00	116 221,61
64111	Rémunération principale titulaires	29 120	0,00	0,00	0,00	0,00	0,00	0,00	0,00	0,00	0,00	0,00	0,00	29 120
64112	NBI, SFT, indemnité résidence	734,26	0,00	0,00	0,00	0,00	0,00	0,00	0,00	0,00	0,00	0,00	0,00	734,26
64118	Autres indemnités titulaires	620 815,55	0,00	0,00	0,00	0,00	0,00	0,00	0,00	0,00	0,00	0,00	0,00	620 815,55
64118	Autres indemnités titulaires	11 027	0,00	0,00	0,00	0,00	0,00	0,00	0,00	0,00	0,00	0,00	0,00	11 027
64131	Rémunérations non titulaires	061,13	0,00	0,00	0,00	0,00	0,00	0,00	0,00	0,00	0,00	0,00	0,00	061,13
64131	Rémunérations non titulaires	8 368 011,92	0,00	0,00	0,00	0,00	0,00	0,00	0,00	0,00	0,00	0,00	0,00	8 368 011,92

Article / compte par nature	Libellé	02					03	04					TOTAL DU CHAPITRE	
		Administration générale						Sécurité	Actions interrégionales, européennes					
		020 Administration générale collectivité		021 Conseil Régional	022 Conseil Economique et Social Régional	023 Conseil culture, éducation et environnt			028 Autres organismes	041 Actions interrégionales	042 Actions européennes	043 Action relevant de la subvention globale		044 Aide publique au développement
64132	Sup. familial traitement, Ind. résidence	75 732,52	0,00				0,00	0,00					0,00	
64136	Indemnités liées à la perte d'emploi	27 684,81	0,00	0,00	0,00	0,00	0,00	0,00	0,00	0,00	0,00	0,00	27 684,81	
64138	Primes et autres indemnités	3 015 490,75	0,00	0,00	0,00	0,00	0,00	0,00	0,00	0,00	0,00	0,00	3 015 490,75	
6417	Rémunérations des apprentis	194 450,87	0,00	0,00	0,00	0,00	0,00	0,00	0,00	0,00	0,00	0,00	194 450,87	
6451	Cotisations à l'U.R.S.S.A.F.	7 848 154,07	0,00	0,00	0,00	0,00	0,00	0,00	0,00	0,00	0,00	0,00	7 848 154,07	
6453	Cotisations aux caisses de retraites	10 143 278,01	0,00	0,00	0,00	0,00	0,00	0,00	0,00	0,00	0,00	0,00	10 143 278,01	
6454	Cotisations aux A.S.S.E.D.I.C.	458 153,37	0,00	0,00	0,00	0,00	0,00	0,00	0,00	0,00	0,00	0,00	458 153,37	
6455	Cotisations assurance du personnel	65 611,13	0,00	0,00	0,00	0,00	0,00	0,00	0,00	0,00	0,00	0,00	65 611,13	
6456	Versement F.N.C. supplément familial	71 280,16	0,00	0,00	0,00	0,00	0,00	0,00	0,00	0,00	0,00	0,00	71 280,16	
6458	Cotis. aux autres organismes sociaux	293 738,29	0,00	0,00	0,00	0,00	0,00	0,00	0,00	0,00	0,00	0,00	293 738,29	
6475	Médecine du travail, pharmacie	123 548,54	0,00	0,00	0,00	0,00	0,00	0,00	0,00	0,00	0,00	0,00	123 548,54	
6478	Autres charges sociales diverses	1 684 820,75	0,00	0,00	0,00	0,00	0,00	0,00	0,00	0,00	0,00	0,00	1 684 820,75	
6488	Autres charges	445 244,84	0,00	0,00	0,00	0,00	0,00	0,00	0,00	0,00	0,00	0,00	445 244,84	
6513	Bourses	0,00	0,00	0,00	0,00	0,00	0,00	0,00	0,00	4 280,00	0,00	0,00	4 280,00	
65211	Indemnités de fonction	0,00	0,00	0,00	1 133 055,19	0,00	0,00	0,00	0,00	0,00	0,00	0,00	1 133 055,19	
65212	Frais de mission et déplacement	0,00	0,00	0,00	98 958,30	0,00	0,00	0,00	0,00	0,00	0,00	0,00	98 958,30	
6531	Indemnités de fonction	0,00	0,00	3 130 238,51	0,00	0,00	0,00	0,00	0,00	0,00	0,00	0,00	3 130 238,51	
6532	Frais de mission et de déplacement	0,00	0,00	277 151,85	0,00	0,00	0,00	0,00	0,00	0,00	0,00	0,00	277 151,85	
6533	Cotisations de retraite	0,00	0,00	279 153,01	0,00	0,00	0,00	0,00	0,00	0,00	0,00	0,00	279 153,01	
6534	Cotis. sécurité sociale - part patronale	0,00	0,00	920 357,01	0,00	0,00	0,00	0,00	0,00	0,00	0,00	0,00	920 357,01	

Article / compte par nature	Libellé	02					03	04					TOTAL DU CHAPITRE	
		Administration générale						Sécurité	Actions interrégionales, européennes					
		020 Administration générale collectivité		021 Conseil Régional	022 Conseil Economique et Social Régional	023 Conseil culture, éducation et environnt			028 Autres organismes	041 Actions interrégionales	042 Actions européennes	043 Action relevant de la subvention globale		044 Aide publique au développement
0201 Personnel non ventilé	0202 Autres moyens généraux													
6535	Formation	0,00	0,00	155 262,66	0,00	0,00	0,00	0,00	0,00	0,00	0,00	0,00	0,00	155 262,66
65372	Cotis. fonds financt alloc. fin mandat	0,00	0,00	1 367,59	0,00	0,00	0,00	0,00	0,00	0,00	0,00	0,00	0,00	1 367,59
6568	Autres participations	0,00	0,00	0,00	0,00	0,00	0,00	0,00	0,00	230 000,00	0,00	0,00	0,00	230 000,00
65731	Subv. fonct. Etat	0,00	0,00	0,00	0,00	0,00	0,00	0,00	0,00	50 000,00	0,00	0,00	0,00	50 000,00
65734	Subv. fonct. Communes et intercos	0,00	25 500,00	0,00	0,00	0,00	0,00	0,00	0,00	0,00	0,00	0,00	0,00	25 500,00
65735	Group. coll et coll. statut particulier	0,00	0,00	0,00	0,00	0,00	0,00	0,00	0,00	64 306,00	0,00	0,00	0,00	64 306,00
65738	Subv. fonct. Autres organismes publics	0,00	38 816,00	0,00	0,00	0,00	0,00	0,00	0,00	35 788,00	0,00	0,00	1 440,00	76 044,00
6574	Subv. fonct. Associat°, personnes privée	158 000,00	413 250,00	0,00	0,00	0,00	0,00	0,00	0,00	472 722,00	0,00	0,00	286 692,00	1 330 664,00
65811	Droits utilisat° informatique en nuage	0,00	324 816,75	0,00	0,00	0,00	0,00	0,00	0,00	0,00	0,00	0,00	0,00	324 816,75
65888	Autres	1,43	0,11	0,37	0,31	0,00	0,00	0,00	0,00	0,00	0,00	0,00	0,00	2,22
RECETTES		1 110 536,79	2 431 096,07	12 044,88	1,42	0,00	0,00	0,00	0,00	34 778 206,89	0,00	0,00	7 403,23	38 339 289,28
6419	Remboursements rémunérations personnel	133 439,46	0,00	0,00	0,00	0,00	0,00	0,00	0,00	0,00	0,00	0,00	0,00	133 439,46
6459	Rembourst charges SS et prévoyance	141 633,77	0,00	0,00	0,00	0,00	0,00	0,00	0,00	0,00	0,00	0,00	0,00	141 633,77
6479	Rembourst sur autres charges sociales	648 082,40	0,00	0,00	0,00	0,00	0,00	0,00	0,00	0,00	0,00	0,00	0,00	648 082,40
7088	Produits activités annexes (abonnements)	0,00	13 045,16	0,00	0,00	0,00	0,00	0,00	0,00	0,00	0,00	0,00	0,00	13 045,16
74771	Participation Fonds social européen	0,00	0,00	0,00	0,00	0,00	0,00	0,00	0,00	28 847 817,32	0,00	0,00	0,00	28 847 817,32
74772	Participation FEDER	0,00	0,00	0,00	0,00	0,00	0,00	0,00	0,00	1 082 703,98	0,00	0,00	0,00	1 082 703,98
74778	Autres Participat° Fonds européens	0,00	0,00	0,00	0,00	0,00	0,00	0,00	0,00	4 820 228,09	0,00	0,00	0,00	4 820 228,09
7478	Participat° Autres organismes	172 737,48	0,00	0,00	0,00	0,00	0,00	0,00	0,00	7 936,50	0,00	0,00	0,00	180 673,98

Article / compte par nature	Libellé	02					03 Sécurité	04					TOTAL DU CHAPITRE
		Administration générale						Actions interrégionales, européennes					
		020 Administration générale collectivité		021 Conseil Régional	022 Conseil Economique et Social Régional	023 Conseil culture, éducation et environnement		028 Autres organismes	041 Actions interrégionales	042 Actions européennes	043 Action relevant de la subvention globale	044 Aide publique au développement	
752	Revenus des immeubles	0,00	549 678,16	0,00	0,00	0,00	0,00	0,00	0,00	0,00	0,00	0,00	549 678,16
7588	Autres produits divers gestion courante	1,74	0,00	2,88	1,42	0,00	0,00	0,00	0,00	4 344,37	0,00	0,00	4 350,41
7711	Dédits et pénalités perçus	0,00	8 800,00	0,00	0,00	0,00	0,00	0,00	0,00	0,00	0,00	0,00	8 800,00
7718	Autres produits except. opérat° gestion	14 641,94	55 744,75	12 042,00	0,00	0,00	0,00	0,00	0,00	15 176,63	0,00	0,00	7 403,23
775	Produits des cessions d'immobilisations	0,00	1 803 828,00	0,00	0,00	0,00	0,00	0,00	0,00	0,00	0,00	0,00	1 803 828,00

IV – PRESENTATION CROISEE	IV
SECTION DE FONCTIONNEMENT – 93 OPERATIONS VENTILEES	A/931
Détail par articles	

CHAPITRE 931 –Formation professionnelle et apprentissage

Article /compte par nature	Libellé	10 Services communs	11 Formation professionnelle						12 Apprentissage	13 Formation sanitaire et sociale	TOTAL DU CHAPITRE
			111	112	113	114	115	116			
			Insertion sociale et professionnelle	Formation professionnalisante personnes	Format° continue des pers. rech. emploi	Formation des actifs occupés	Rémunération des stagiaires	Autres			
DEPENSES		55 800,00	36 758 769,32	1 127 232,17	58 760 062,70	2 320 597,28	54 980 815,37	8 944 713,64	6 374 641,69	51 518 819,88	220 841 452,05
60632	Fournitures de petit équipement	0,00	0,00	0,00	0,00	0,00	0,00	0,00	2 588,26	2 814,00	5 402,26
611	Contrats de prestations de services	55 800,00	5 077 032,99	16 200,00	16 763 298,33	63 131,60	0,00	121 338,00	498 514,10	0,00	22 595 315,02
6228	Divers	0,00	26 696 395,04	656 905,50	30 423 434,34	91 632,50	867 692,38	1 414 365,01	23 670,00	0,00	60 174 094,77
6233	Foires et expositions	0,00	0,00	0,00	0,00	0,00	0,00	0,00	631 488,34	0,00	631 488,34
6234	Réceptions	0,00	0,00	0,00	0,00	0,00	0,00	2 522,11	115 870,47	0,00	118 392,58
6238	Divers	0,00	0,00	0,00	0,00	0,00	0,00	0,00	0,00	41 760,00	41 760,00
6245	Transports de personnes extérieures	0,00	0,00	0,00	0,00	0,00	0,00	0,00	79 568,84	0,00	79 568,84
6282	Frais de gardiennage	0,00	0,00	0,00	0,00	0,00	0,00	0,00	665,40	0,00	665,40
62878	Remb. frais à des tiers	0,00	0,00	0,00	0,00	0,00	0,00	0,00	2 362,91	0,00	2 362,91
65113	Remboursement au CNASEA	0,00	0,00	0,00	0,00	0,00	54 113 122,99	0,00	0,00	0,00	54 113 122,99
6513	Bourses	0,00	0,00	0,00	0,00	0,00	0,00	0,00	0,00	6 718 928,70	6 718 928,70
6518	Autres	0,00	0,00	0,00	500,00	0,00	0,00	0,00	0,00	0,00	500,00
6558	Autres contributions obligatoires	0,00	0,00	0,00	0,00	0,00	0,00	0,00	0,00	44 755 317,18	44 755 317,18
6568	Autres participations	0,00	4 100 502,03	0,00	0,00	0,00	0,00	0,00	0,00	0,00	4 100 502,03
65734	Subv. fonct. Communes et intercos	0,00	0,00	0,00	0,00	0,00	0,00	89 038,61	0,00	0,00	89 038,61

Article /compte par nature	Libellé	10 Services communs	11 Formation professionnelle						12 Apprentissage	13 Formation sanitaire et sociale	TOTAL DU CHAPITRE
			111	112	113	114	115	116			
			Insertion sociale et professionnelle	Formation professionnalisante personnes	Format° continue des pers. rech. emploi	Formation des actifs occupés	Rémunération des stagiaires	Autres			
65735	Group. coll et coll. statut particulier	0,00	0,00	0,00	0,00	0,00	0,00	9 930,09	372 201,27	0,00	382 131,36
65738	Subv. fonct. Autres organismes publics	0,00	0,00	45 980,20	11 538 975,08	232 667,60	0,00	1 801 928,22	706 817,82	0,00	14 326 368,92
6574	Subv. fonct. Associat°, personnes privée	0,00	884 839,26	408 146,47	14 700,00	1 933 165,58	0,00	5 505 591,60	3 940 766,03	0,00	12 687 208,94
65818	Autres	0,00	0,00	0,00	0,00	0,00	0,00	0,00	128,25	0,00	128,25
673	Titres annulés sur exercices antérieurs	0,00	0,00	0,00	19 154,95	0,00	0,00	0,00	0,00	0,00	19 154,95
RECETTES		20 078,75	9 664 550,00	0,00	26 829 481,58	87 690,18	36 024 730,72	7 500,00	6 670 763,72	73 134,32	79 377 929,27
7458	Autres dotat° de formation	0,00	0,00	0,00	0,00	0,00	0,00	0,00	6 634 000,00	0,00	6 634 000,00
74718	Autres participations Etat	0,00	9 264 550,00	0,00	26 220 444,00	0,00	34 829 673,86	0,00	0,00	0,00	70 314 667,86
7478	Participat° Autres organismes	0,00	400 000,00	0,00	0,00	0,00	0,00	0,00	0,00	0,00	400 000,00
7718	Autres produits except. opérat° gestion	20 078,75	0,00	0,00	609 037,58	87 690,18	1 195 056,86	7 500,00	36 763,72	73 134,32	2 029 261,41

IV – PRESENTATION CROISEE	IV
SECTION DE FONCTIONNEMENT – 93 OPERATIONS VENTILEES	A/932
Détail par articles	

CHAPITRE 932 –Enseignement

Article /compte par nature	Libellé	20 Services communs	21 Enseignement du premier degré	22 Enseignement du second degré				23 Enseignement supérieur	27 Sécurité	28 Autres services périscolaires et annexes	TOTAL DU CHAPITRE
				221 Collèges	222 Lycées publics	223 Lycées privés	224 Participations à des cités mixtes				
DEPENSES		27 030,92	0,00	0,00	191 763 090,20	17 844 910,57	0,00	3 479 549,66	0,00	3 077 808,20	216 192 389,55
60632	Fournitures de petit équipement	0,00	0,00	0,00	0,00	0,00	0,00	0,00	0,00	28 725,00	28 725,00
6065	Livres, disques, ... (médiathèque)	0,00	0,00	0,00	0,00	0,00	0,00	0,00	0,00	20 548,15	20 548,15
611	Contrats de prestations de services	0,00	0,00	0,00	1 718 410,06	0,00	0,00	0,00	0,00	54 037,58	1 772 447,64
6156	Maintenance	0,00	0,00	0,00	82 448,59	0,00	0,00	0,00	0,00	0,00	82 448,59
6161	Multirisques	0,00	0,00	0,00	163 386,33	0,00	0,00	8 162,00	0,00	1 456 667,38	1 628 215,71
6184	Frais de formation	0,00	0,00	0,00	279 314,61	0,00	0,00	0,00	0,00	0,00	279 314,61
6188	Autres frais divers	0,00	0,00	0,00	0,00	0,00	0,00	0,00	0,00	67 857,78	67 857,78
6226	Honoraires	27 030,92	0,00	0,00	-1 051,03	0,00	0,00	0,00	0,00	10 290,07	36 269,96
6228	Divers	0,00	0,00	0,00	3 300,00	0,00	0,00	69 897,23	0,00	486 022,40	559 219,63
6231	Annonces et insertions	0,00	0,00	0,00	0,00	0,00	0,00	0,00	0,00	972,00	972,00
6234	Réceptions	0,00	0,00	0,00	33 013,73	0,00	0,00	0,00	0,00	4 025,85	37 039,58
6247	Transports collectifs	0,00	0,00	0,00	68 748,41	0,00	0,00	0,00	0,00	0,00	68 748,41
6251	Voyages, déplacements et missions	0,00	0,00	0,00	100 977,00	0,00	0,00	0,00	0,00	0,00	100 977,00
6255	Frais de déménagement	0,00	0,00	0,00	3 646,23	0,00	0,00	0,00	0,00	0,00	3 646,23
6262	Frais de télécommunications	0,00	0,00	0,00	1 127 689,57	0,00	0,00	0,00	0,00	0,00	1 127 689,57
6288	Autres services extérieurs	0,00	0,00	0,00	0,00	0,00	0,00	0,00	0,00	252,00	252,00
6331	Versement mobilité	0,00	0,00	0,00	637 056,77	0,00	0,00	0,00	0,00	0,00	637 056,77
6332	Cotisations versées au F.N.A.L.	0,00	0,00	0,00	370 739,83	0,00	0,00	0,00	0,00	0,00	370 739,83
6336	Cotisations CNFPT et CDGFPT	0,00	0,00	0,00	743 637,83	0,00	0,00	0,00	0,00	0,00	743 637,83

Article /compte par nature	Libellé	20 Services communs	21 Enseignement du premier degré	22 Enseignement du second degré				23 Enseignement supérieur	27 Sécurité	28 Autres services périscolaires et annexes	TOTAL DU CHAPITRE
				221	222	223	224				
				Collèges	Lycées publics	Lycées privés	Participations à des cités mixtes				
63512	Taxes foncières	0,00	0,00	0,00	0,00	0,00	0,00	0,00	0,00	56 341,00	56 341,00
64111	Rémunération principale titulaires	0,00	0,00	0,00	63 333 570,21	0,00	0,00	0,00	0,00	0,00	63 333 570,21
64112	NBI, SFT, indemnité résidence	0,00	0,00	0,00	1 112 087,56	0,00	0,00	0,00	0,00	0,00	1 112 087,56
64118	Autres indemnités titulaires	0,00	0,00	0,00	16 886 157,71	0,00	0,00	0,00	0,00	0,00	16 886 157,71
64131	Rémunérations non titulaires	0,00	0,00	0,00	8 693 240,92	0,00	0,00	0,00	0,00	0,00	8 693 240,92
64132	Sup. familial traitement, Ind. résidence	0,00	0,00	0,00	141 945,31	0,00	0,00	0,00	0,00	0,00	141 945,31
64136	Indemnités liées à la perte d'emploi	0,00	0,00	0,00	61 835,20	0,00	0,00	0,00	0,00	0,00	61 835,20
64138	Primes et autres indemnités	0,00	0,00	0,00	2 567 744,29	0,00	0,00	0,00	0,00	0,00	2 567 744,29
6417	Rémunérations des apprentis	0,00	0,00	0,00	130 134,85	0,00	0,00	0,00	0,00	0,00	130 134,85
6451	Cotisations à l'U.R.S.S.A.F.	0,00	0,00	0,00	13 199 544,35	0,00	0,00	0,00	0,00	0,00	13 199 544,35
6453	Cotisations aux caisses de retraites	0,00	0,00	0,00	21 403 172,44	0,00	0,00	0,00	0,00	0,00	21 403 172,44
6454	Cotisations aux A.S.S.E.D.I.C.	0,00	0,00	0,00	457 691,30	0,00	0,00	0,00	0,00	0,00	457 691,30
6455	Cotisations assurance du personnel	0,00	0,00	0,00	348 348,36	0,00	0,00	0,00	0,00	0,00	348 348,36
6456	Versement F.N.C. supplément familial	0,00	0,00	0,00	187 063,84	0,00	0,00	0,00	0,00	0,00	187 063,84
6458	Cotis. aux autres organismes sociaux	0,00	0,00	0,00	652 513,77	0,00	0,00	0,00	0,00	0,00	652 513,77
6475	Médecine du travail, pharmacie	0,00	0,00	0,00	426 850,48	0,00	0,00	0,00	0,00	0,00	426 850,48
6478	Autres charges sociales diverses	0,00	0,00	0,00	401 291,40	0,00	0,00	0,00	0,00	0,00	401 291,40
6488	Autres charges	0,00	0,00	0,00	710 101,47	0,00	0,00	0,00	0,00	0,00	710 101,47
6513	Bourses	0,00	0,00	0,00	0,00	0,00	0,00	2 163 224,60	0,00	0,00	2 163 224,60
65511	Dot. fonct. Etablissements publics	0,00	0,00	0,00	49 481 797,90	0,00	0,00	0,00	0,00	0,00	49 481 797,90

Article /compte par nature	Libellé	20 Services communs	21 Enseignement du premier degré	22 Enseignement du second degré				23 Enseignement supérieur	27 Sécurité	28 Autres services périscolaires et annexes	TOTAL DU CHAPITRE
				221	222	223	224				
				Collèges	Lycées publics	Lycées privés	Participations à des cités mixtes				
65512	Dot. fonct. Etablissements privés	0,00	0,00	0,00	0,00	16 701 039,00	0,00	0,00	0,00	0,00	16 701 039,00
65734	Subv. fonct. Communes et intercos	0,00	0,00	0,00	163 129,79	0,00	0,00	0,00	0,00	0,00	163 129,79
65735	Group. coll et coll. statut particulier	0,00	0,00	0,00	3 202 096,34	0,00	0,00	0,00	0,00	667 501,33	3 869 597,67
65738	Subv. fonct. Autres organismes publics	0,00	0,00	0,00	120 000,00	0,00	0,00	889 884,92	0,00	0,00	1 009 884,92
6574	Subv. fonct. Associat°, personnes privée	0,00	0,00	0,00	292 000,00	1 143 871,57	0,00	348 380,91	0,00	215 565,75	1 999 818,23
65881	Hébergement et restauration scolaires	0,00	0,00	0,00	2 450 027,00	0,00	0,00	0,00	0,00	0,00	2 450 027,00
6711	Intérêts moratoires, pénalités / marché	0,00	0,00	0,00	0,00	0,00	0,00	0,00	0,00	9 001,91	9 001,91
673	Titres annulés sur exercices antérieurs	0,00	0,00	0,00	9 427,78	0,00	0,00	0,00	0,00	0,00	9 427,78
RECETTES		0,00	0,00	0,00	12 083 627,61	14 627,53	0,00	100 642,01	0,00	0,00	12 198 897,15
6419	Remboursements rémunérations personnel	0,00	0,00	0,00	64 035,04	0,00	0,00	0,00	0,00	0,00	64 035,04
6459	Rembourst charges SS et prévoyance	0,00	0,00	0,00	47 979,94	0,00	0,00	0,00	0,00	0,00	47 979,94
6479	Rembourst sur autres charges sociales	0,00	0,00	0,00	104 440,00	0,00	0,00	0,00	0,00	0,00	104 440,00
70323	Redev. occupat° domaine public régional	0,00	0,00	0,00	207 373,00	0,00	0,00	0,00	0,00	0,00	207 373,00
7473	Participat° Départements	0,00	0,00	0,00	107 505,56	0,00	0,00	0,00	0,00	0,00	107 505,56
74881	Participat° familles hébergement, restaurat	0,00	0,00	0,00	11 024 982,30	0,00	0,00	0,00	0,00	0,00	11 024 982,30
7718	Autres produits except. opérat° gestion	0,00	0,00	0,00	145 023,41	14 627,53	0,00	100 642,01	0,00	0,00	260 292,95

Article /compte par nature	Libellé	20 Services communs	21 Enseignement du premier degré	22 Enseignement du second degré				23 Enseignement supérieur	27 Sécurité	28 Autres services périscolaires et annexes	TOTAL DU CHAPITRE
				221 Collèges	222 Lycées publics	223 Lycées privés	224 Participations à des cités mixtes				
775	Produits des cessions d'immobilisations	0,00	0,00	0,00	2 975,15	0,00	0,00	0,00	0,00	0,00	2 975,15
7788	Produits exceptionnels divers	0,00	0,00	0,00	379 313,21	0,00	0,00	0,00	0,00	0,00	379 313,21

IV – PRESENTATION CROISEE	IV
SECTION DE FONCTIONNEMENT – 93 OPERATIONS VENTILEES	A/933
Détail par articles	

CHAPITRE 933 – Culture, sports et loisirs

Article /compte par nature	Libellé	30 Services communs	31 Culture			32 Sports	33 Loisirs	37 Sécurité	TOTAL DU CHAPITRE
			311 Enseignement artistique	312 Activités culturelles et artistiques	313 Patrimoine (bibliothèques, musées, ...)				
DEPENSES		0,00	0,00	16 289 394,42	2 830 128,06	7 215 734,94	0,00	0,00	26 335 257,42
60622	Carburants	0,00	0,00	0,00	101,12	0,00	0,00	0,00	101,12
60631	Fournitures d'entretien	0,00	0,00	0,00	1 688,54	0,00	0,00	0,00	1 688,54
60632	Fournitures de petit équipement	0,00	0,00	0,00	4 974,83	0,00	0,00	0,00	4 974,83
6064	Fournitures administratives	0,00	0,00	0,00	136,66	0,00	0,00	0,00	136,66
6065	Livres, disques, ... (médiathèque)	0,00	0,00	0,00	968,33	0,00	0,00	0,00	968,33
6068	Autres matières et fournitures	0,00	0,00	0,00	28 203,21	0,00	0,00	0,00	28 203,21
611	Contrats de prestations de services	0,00	0,00	20 051,22	128 370,59	463 126,08	0,00	0,00	611 547,89
617	Etudes et recherches	0,00	0,00	0,00	21 208,80	0,00	0,00	0,00	21 208,80
6182	Documentation générale et technique	0,00	0,00	0,00	7 759,13	0,00	0,00	0,00	7 759,13
6185	Frais de colloques et de séminaires	0,00	0,00	0,00	480,48	0,00	0,00	0,00	480,48
6228	Divers	0,00	0,00	128 645,00	0,00	0,00	0,00	0,00	128 645,00
6234	Réceptions	0,00	0,00	155,00	255,20	0,00	0,00	0,00	410,20
6261	F r a i s d'affranchissement	0,00	0,00	0,00	138,62	0,00	0,00	0,00	138,62
627	Services bancaires et assimilés	0,00	0,00	0,00	607,01	0,00	0,00	0,00	607,01
62878	Remb. frais à des tiers	0,00	0,00	870,28	0,00	0,00	0,00	0,00	870,28

Article /compte par nature	Libellé	30 Services communs	31 Culture			32 Sports	33 Loisirs	37 Sécurité	TOTAL DU CHAPITRE
			311 Enseignement artistique	312 Activités culturelles et artistiques	313 Patrimoine (bibliothèques, musées, ...)				
6338	Autres impôts, taxes sur rémunérations	0,00	0,00	8 941,57	0,00	0,00	0,00	0,00	8 941,57
6514	Prix	0,00	0,00	0,00	10 000,00	2 000,00	0,00	0,00	12 000,00
6518	Autres	0,00	0,00	0,00	0,00	729 658,00	0,00	0,00	729 658,00
6561	Participat° organismes regroupement	0,00	0,00	1 976 995,00	145 000,00	0,00	0,00	0,00	2 121 995,00
6568	Autres participations	0,00	0,00	20 000,00	1 124 000,00	0,00	0,00	0,00	1 144 000,00
65733	Subv. fonct. Départements	0,00	0,00	0,00	34 500,00	49 713,47	0,00	0,00	84 213,47
65734	Subv. fonct. Communes et intercos	0,00	0,00	2 124 351,17	181 652,37	127 748,34	0,00	0,00	2 433 751,88
65735	Group. coll et coll. statut particulier	0,00	0,00	338 640,00	82 624,46	9 000,00	0,00	0,00	430 264,46
65736	Subv. fonct. SPIC	0,00	0,00	768 000,00	12 745,00	234,00	0,00	0,00	780 979,00
65738	Subv. fonct. Autres organismes publics	0,00	0,00	1 247 460,00	14 469,34	60 000,00	0,00	0,00	1 321 929,34
6574	Subv. fonct. Associat°, personnes privée	0,00	0,00	9 612 105,59	1 026 256,89	5 774 255,05	0,00	0,00	16 412 617,53
65818	Autres	0,00	0,00	43 179,59	3 987,48	0,00	0,00	0,00	47 167,07
RECETTES		0,00	0,00	545 880,37	197 448,12	1 507,00	0,00	0,00	744 835,49
70388	Autres	0,00	0,00	0,00	165 871,61	0,00	0,00	0,00	165 871,61
7088	Produits activités annexes (abonnements)	0,00	0,00	0,00	21 763,37	0,00	0,00	0,00	21 763,37
7478	Participat° Autres organismes	0,00	0,00	540 834,00	0,00	0,00	0,00	0,00	540 834,00
7718	Autres produits except. opérat° gestion	0,00	0,00	5 046,37	9 813,14	1 507,00	0,00	0,00	16 366,51

IV – PRESENTATION CROISEE	IV
SECTION DE FONCTIONNEMENT – 93 OPERATIONS VENTILEES	A/934
Détail par articles	

CHAPITRE 934 – Santé et action sociale

Article /compte par nature	Libellé	40 Services communs	41 Santé	42 Action sociale	47 Sécurité alimentaire	TOTAL DU CHAPITRE
DEPENSES		0,00	197 013,51	0,00	0,00	197 013,51
611	Contrats de prestations de services	0,00	46 740,00	0,00	0,00	46 740,00
65734	Subv. fonct. Communes et intercos	0,00	14 530,80	0,00	0,00	14 530,80
65735	Group. coll et coll. statut particulier	0,00	14 774,90	0,00	0,00	14 774,90
65738	Subv. fonct. Autres organismes publics	0,00	23 800,00	0,00	0,00	23 800,00
6574	Subv. fonct. Associat ^o , personnes privée	0,00	97 167,81	0,00	0,00	97 167,81
RECETTES		0,00	0,00	0,00	0,00	0,00

IV – PRESENTATION CROISEE	IV
SECTION DE FONCTIONNEMENT – 93 OPERATIONS VENTILEES	A/935
Détail par articles	

CHAPITRE 935 –Aménagement des territoires

Article /compte par nature	Libellé	50 Services communs	51 Politique de la ville	52 Agglomérations et villes moyennes	53 Espace rural, autres espaces de dévelopt	54 Habitat - (Logement)	55 Actions en faveur du littoral	56 Technologies informat° et communicat°	57 Sécurité	58 Autres actions	TOTAL DU CHAPITRE
DEPENSES		753 140,75	1 352 822,36	121 171,90	1 214 556,63	0,00	0,00	2 996 863,34	0,00	0,00	6 438 554,98
60612	Energie -	0,00	0,00	0,00	0,00	0,00	0,00	130 902,43	0,00	0,00	130 902,43
611	Electricité										
611	Contrats de prestations de services	253 605,83	0,00	0,00	112 004,84	0,00	0,00	1 138 526,81	0,00	0,00	1 504 137,48
6132	Locations immobilières	0,00	0,00	0,00	0,00	0,00	0,00	33 939,87	0,00	0,00	33 939,87
617	Etudes et recherches	80 790,00	0,00	0,00	0,00	0,00	0,00	0,00	0,00	0,00	80 790,00
6184	Frais de formation	3 830,00	0,00	0,00	0,00	0,00	0,00	0,00	0,00	0,00	3 830,00
6185	Frais de colloques et de séminaires	18 810,30	0,00	0,00	0,00	0,00	0,00	0,00	0,00	0,00	18 810,30
6228	Divers	1 320,00	0,00	0,00	0,00	0,00	0,00	0,00	0,00	0,00	1 320,00
6231	Annonces et insertions	0,00	0,00	0,00	0,00	0,00	0,00	720,00	0,00	0,00	720,00
6234	Réceptions	7 293,39	0,00	0,00	3 375,00	0,00	0,00	0,00	0,00	0,00	10 668,39
6245	Transports de personnes extérieures	970,00	0,00	0,00	0,00	0,00	0,00	0,00	0,00	0,00	970,00
6281	Concours divers (cotisations)	0,00	0,00	0,00	0,00	0,00	0,00	12 000,00	0,00	0,00	12 000,00
62878	Remb. frais à des tiers	5 343,48	0,00	0,00	0,00	0,00	0,00	0,00	0,00	0,00	5 343,48
6288	Autres services extérieurs	3 963,00	0,00	0,00	0,00	0,00	0,00	0,00	0,00	0,00	3 963,00
6353	Impôts indirects	0,00	0,00	0,00	0,00	0,00	0,00	264 657,58	0,00	0,00	264 657,58
6561	Participat° organismes regroupement	0,00	0,00	0,00	21 574,00	0,00	0,00	0,00	0,00	0,00	21 574,00
6568	Autres participations	0,00	0,00	0,00	0,00	0,00	0,00	880 000,00	0,00	0,00	880 000,00

Article /compte par nature	Libellé	50 Services communs	51 Politique de la ville	52 Agglomérations et villes moyennes	53 Espace rural, autres espaces de dévelopt	54 Habitat - (Logement)	55 Actions en faveur du littoral	56 Technologies informat° et communicat°	57 Sécurité	58 Autres actions	TOTAL DU CHAPITRE
65731	Subv. fonct. Etat	14 800,00	0,00	0,00	0,00	0,00	0,00	0,00	0,00	0,00	14 800,00
65734	Subv. fonct. Communes et intercos	37 665,75	256 898,49	75 669,89	195 234,34	0,00	0,00	46 528,12	0,00	0,00	611 996,59
65735	Group. coll et coll. statut particulier	0,00	39 030,00	0,00	819 452,00	0,00	0,00	74 323,43	0,00	0,00	932 805,43
65736	Subv. fonct. SPIC	0,00	0,00	0,00	30 000,00	0,00	0,00	0,00	0,00	0,00	30 000,00
65738	Subv. fonct. Autres organismes publics	41 000,00	12 320,00	0,00	0,00	0,00	0,00	187 500,00	0,00	0,00	240 820,00
6574	Subv. fonct. Associat°, personnes privée	283 749,00	1 044 573,87	45 502,01	32 916,45	0,00	0,00	227 765,10	0,00	0,00	1 634 506,43
RECETTES		36 680,35	17 383,60	0,00	0,00	0,00	0,00	978 953,54	0,00	0,00	1 033 017,49
7068	Autres redevances et droits	0,00	0,00	0,00	0,00	0,00	0,00	971 730,03	0,00	0,00	971 730,03
74778	Autres Participat° Fonds européens	36 680,35	0,00	0,00	0,00	0,00	0,00	0,00	0,00	0,00	36 680,35
7718	Autres produits except. opérat° gestion	0,00	17 383,60	0,00	0,00	0,00	0,00	7 223,51	0,00	0,00	24 607,11

IV – PRESENTATION CROISEE	IV
SECTION DE FONCTIONNEMENT – 93 OPERATIONS VENTILEES	A/936
Détail par articles	

CHAPITRE 936 – Gestion des fonds européens

Article /compte par nature	Libellé	61 FSE	62 FEDER	63		TOTAL DU CHAPITRE
				Autres		
				630 FEADER	631 FEAMP	
DEPENSES		1 234 694,87	10 964 134,46	0,00	0,00	12 198 829,33
65733	Subv. fonct. Départements	0,00	27 391,24	0,00	0,00	27 391,24
65734	Subv. fonct. Communes et intercos	0,00	232 690,29	0,00	0,00	232 690,29
65735	Group. coll et coll. statut particulier	0,00	291 239,41	0,00	0,00	291 239,41
65736	Subv. fonct. SPIC	0,00	29 256,24	0,00	0,00	29 256,24
65738	Subv. fonct. Autres organismes publics	175 346,48	8 771 465,82	0,00	0,00	8 946 812,30
6574	Subv. fonct. Associat°, personnes privée	1 059 348,39	1 612 091,46	0,00	0,00	2 671 439,85
RECETTES		1 234 694,87	10 964 134,46	0,00	0,00	12 198 829,33
74771	Participation Fonds social européen	1 234 694,87	0,00	0,00	0,00	1 234 694,87
74772	Participation FEDER	0,00	10 858 915,15	0,00	0,00	10 858 915,15
7718	Autres produits except. opérat° gestion	0,00	105 219,31	0,00	0,00	105 219,31

IV – PRESENTATION CROISEE	IV
SECTION DE FONCTIONNEMENT – 93 OPERATIONS VENTILEES	A/937
Détail par articles	

CHAPITRE 937 – Environnement

Article /compte par nature	Libellé	70 Services communs	71 Actions transversales	72 Actions en matière des déchets	73 Politique de l'air	74 Politique de l'eau	75 Politique de l'énergie	76 Patrimoine naturel	77 Environnem infrastructures transport	78 Autres actions	TOTAL DU CHAPITRE
DEPENSES		0,00	2 188 517,99	374 957,41	0,00	507 917,67	2 852 300,61	4 942 808,45	0,00	0,00	10 866 502,13
611	Contrats de prestations de services	0,00	34 800,00	80 667,06	0,00	0,00	385 410,51	55 480,85	0,00	0,00	556 358,42
6185	Frais de colloques et de séminaires	0,00	39 294,00	0,00	0,00	0,00	0,00	2 443,21	0,00	0,00	41 737,21
6226	Honoraires	0,00	0,00	0,00	0,00	0,00	153 168,30	0,00	0,00	0,00	153 168,30
6228	Divers	0,00	0,00	12 000,00	0,00	0,00	44 227,19	323 960,17	0,00	0,00	380 187,36
6234	Réceptions	0,00	4 542,40	12 983,35	0,00	0,00	6 619,14	4 208,19	0,00	0,00	28 353,08
6236	Catalogues, imprimés et publications	0,00	13 426,80	708,00	0,00	0,00	1 449,00	465,00	0,00	0,00	16 048,80
6238	Divers	0,00	0,00	0,00	0,00	0,00	0,00	4 262,50	0,00	0,00	4 262,50
62878	Remb. frais à des tiers	0,00	0,00	0,00	0,00	0,00	9 078,94	72,11	0,00	0,00	9 151,05
6288	Autres services extérieurs	0,00	3 111,20	0,00	0,00	0,00	0,00	0,00	0,00	0,00	3 111,20
6561	Participat° organismes regroupement	0,00	0,00	0,00	0,00	92 957,00	0,00	1 879 764,00	0,00	0,00	1 972 721,00
6568	Autres participations	0,00	545 000,00	0,00	0,00	0,00	0,00	0,00	0,00	0,00	545 000,00
65733	Subv. fonct. Départements	0,00	21 645,00	0,00	0,00	0,00	0,00	0,00	0,00	0,00	21 645,00
65734	Subv. fonct. Communes et intercos	0,00	32 137,89	20 164,16	0,00	2 766,65	12 254,00	51 890,70	0,00	0,00	119 213,40
65735	Group. coll et coll. statut particulier	0,00	101 579,13	33 171,76	0,00	363 328,58	331 660,74	505 959,41	0,00	0,00	1 335 699,62
65736	Subv. fonct. SPIC	0,00	855,00	0,00	0,00	0,00	0,00	91 286,07	0,00	0,00	92 141,07

Article /compte par nature	Libellé	70 Services communs	71 Actions transversales	72 Actions en matière des déchets	73 Politique de l'air	74 Politique de l'eau	75 Politique de l'énergie	76 Patrimoine naturel	77 Environnem infrastructures transport	78 Autres actions	TOTAL DU CHAPITRE
65738	Subv. fonct. Autres organismes publics	0,00	37 220,00	0,00	0,00	0,00	73 031,43	91 851,19	0,00	0,00	202 102,62
6574	Subv. fonct. Associat°, personnes privée	0,00	1 354 906,57	215 263,08	0,00	48 865,44	1 835 401,36	1 931 165,05	0,00	0,00	5 385 601,50
RECETTES		0,00	0,00	0,00	0,00	0,00	80 388,00	50 300,81	0,00	0,00	130 688,81
7478	Participat° Autres organismes	0,00	0,00	0,00	0,00	0,00	80 388,00	15 000,00	0,00	0,00	95 388,00
7718	Autres produits except. opérat° gestion	0,00	0,00	0,00	0,00	0,00	0,00	35 300,81	0,00	0,00	35 300,81

IV – PRESENTATION CROISEE	IV
SECTION DE FONCTIONNEMENT – 93 OPERATIONS VENTILEES	A/938
Détail par articles	

CHAPITRE 938 – Transports

Article /compte par nature	Libellé	80 Services communs	81 Transports en commun de voyageurs						
			810 Services communs	811 Transport ferroviaire régional de voyage	812 Gares et autres infrastructures ferrov.	813 Transports scolaires	814 Transports interurbains	815 Transports mixtes	818 Autres transports en commun
			DEPENSES	0,00	0,00	234 101 641,52	0,00	153 501 087,29	29 217 638,40
611	Contrats de prestations de services	0,00	0,00	381 314,00	0,00	136 143 282,64	27 644 551,27	0,00	4 631 865,81
617	Etudes et recherches	0,00	0,00	0,00	0,00	0,00	0,00	0,00	0,00
62878	Remb. frais à des tiers	0,00	0,00	0,00	0,00	454 143,87	0,00	0,00	0,00
6358	Autres droits	0,00	0,00	0,00	0,00	0,00	0,00	0,00	230,00
6561	Participat° organismes regroupement	0,00	0,00	0,00	0,00	2 200 000,00	1 488 060,02	0,00	0,00
65641	Participation SNCF	0,00	0,00	233 720 327,52	0,00	0,00	0,00	0,00	0,00
65732	Subv. fonct. Régions	0,00	0,00	0,00	0,00	71 913,88	0,00	0,00	0,00
65733	Subv. fonct. Départements	0,00	0,00	0,00	0,00	0,00	0,00	0,00	32 810,00
65734	Subv. fonct. Communes et intercos	0,00	0,00	0,00	0,00	6 940 845,52	85 027,11	0,00	131 517,57
65735	Group. coll et coll. statut particulier	0,00	0,00	0,00	0,00	0,00	0,00	0,00	23 464,93
65737	Subv. Fonct. SNCF	0,00	0,00	0,00	0,00	0,00	0,00	0,00	200 537,57
65738	Subv. fonct. Autres organismes publics	0,00	0,00	0,00	0,00	0,00	0,00	0,00	13 485,00
6574	Subv. fonct. Associat°, personnes privée	0,00	0,00	0,00	0,00	55 350,00	0,00	0,00	615 589,03
673	Titres annulés sur exercices antérieurs	0,00	0,00	0,00	0,00	4 481,72	0,00	0,00	0,00
678	Autres charges exceptionnelles	0,00	0,00	0,00	0,00	72,00	0,00	0,00	0,00
73913	Attributions de compensation CVAE	0,00	0,00	0,00	0,00	0,00	0,00	15 714 196,40	0,00
73982	Reversements conventionnels fiscalité	0,00	0,00	0,00	0,00	7 630 997,66	0,00	0,00	0,00
RECETTES		620 675,00	0,00	0,00	0,00	4 675 228,94	813 141,08	27 794 598,64	604 092,44
70323	Redev. occupat° domaine public régional	0,00	0,00	0,00	0,00	0,00	61 881,96	0,00	0,00
7067	Redev. services périscolaires et enseign	0,00	0,00	0,00	0,00	400 873,27	0,00	0,00	0,00
7068	Autres redevances et droits	0,00	0,00	0,00	0,00	0,00	584 830,47	0,00	321 944,49
73123	Attributions de compensation CVAE	0,00	0,00	0,00	0,00	0,00	0,00	27 794 598,64	0,00
7472	Participat° Régions	0,00	0,00	0,00	0,00	67 739,47	0,00	0,00	0,00
7473	Participat° Départements	0,00	0,00	0,00	0,00	1 276 241,80	0,00	0,00	0,00
7474	Participat° Communes et intercos	0,00	0,00	0,00	0,00	2 747 787,96	144 367,64	0,00	0,00
74772	Participation FEDER	0,00	0,00	0,00	0,00	0,00	0,00	0,00	27 024,00
7478	Participat° Autres organismes	0,00	0,00	0,00	0,00	59 737,31	0,00	0,00	0,00
761	Produits de participations	620 675,00	0,00	0,00	0,00	0,00	0,00	0,00	0,00
7711	Dédits et pénalités perçus	0,00	0,00	0,00	0,00	108 854,67	22 061,01	0,00	0,00
7714	Recouvrt créances admises en non valeur	0,00	0,00	0,00	0,00	4 140,65	0,00	0,00	0,00
7718	Autres produits except. opérat° gestion	0,00	0,00	0,00	0,00	9 853,81	0,00	0,00	255 123,95

IV – PRESENTATION CROISEE	IV
SECTION DE FONCTIONNEMENT – 93 OPERATIONS VENTILEES	A/938
Détail par articles	

CHAPITRE 938 – Transports (suite 1)

Article /compte par nature	Libellé	82						87
		Routes et voiries						
		821	822	823	824	825	828	
		Voirie nationale	Voirie régionale	Voirie départementale	Voirie communale	Sécurité routière	Autres liaisons	Sécurité
DEPENSES		0,00	0,00	0,00	0,00	0,00	0,00	0,00
611	Contrats de prestations de services	0,00	0,00	0,00	0,00	0,00	0,00	0,00
617	Etudes et recherches	0,00	0,00	0,00	0,00	0,00	0,00	0,00
62878	Remb. frais à des tiers	0,00	0,00	0,00	0,00	0,00	0,00	0,00
6358	Autres droits	0,00	0,00	0,00	0,00	0,00	0,00	0,00
6561	Participat° organismes regroupement	0,00	0,00	0,00	0,00	0,00	0,00	0,00
65641	Participation SNCF	0,00	0,00	0,00	0,00	0,00	0,00	0,00
65732	Subv. fonct. Régions	0,00	0,00	0,00	0,00	0,00	0,00	0,00
65733	Subv. fonct. Départements	0,00	0,00	0,00	0,00	0,00	0,00	0,00
65734	Subv. fonct. Communes et intercos	0,00	0,00	0,00	0,00	0,00	0,00	0,00
65735	Group. coll et coll. statut particulier	0,00	0,00	0,00	0,00	0,00	0,00	0,00
65737	Subv. Fonct. SNCF	0,00	0,00	0,00	0,00	0,00	0,00	0,00
65738	Subv. fonct. Autres organismes publics	0,00	0,00	0,00	0,00	0,00	0,00	0,00
6574	Subv. fonct. Associat°, personnes privée	0,00	0,00	0,00	0,00	0,00	0,00	0,00
673	Titres annulés sur exercices antérieurs	0,00	0,00	0,00	0,00	0,00	0,00	0,00
678	Autres charges exceptionnelles	0,00	0,00	0,00	0,00	0,00	0,00	0,00
73913	Attributions de compensation CVAE	0,00	0,00	0,00	0,00	0,00	0,00	0,00
73982	Reversements conventionnels fiscalité	0,00	0,00	0,00	0,00	0,00	0,00	0,00
RECETTES		0,00	0,00	0,00	0,00	0,00	0,00	0,00
70323	Redev. occupat° domaine public régional	0,00	0,00	0,00	0,00	0,00	0,00	0,00
7067	Redev. services périscolaires et enseign	0,00	0,00	0,00	0,00	0,00	0,00	0,00

Article /compte par nature	Libellé	82						87 Sécurité
		Routes et voiries						
		821 Voirie nationale	822 Voirie régionale	823 Voirie départementale	824 Voirie communale	825 Sécurité routière	828 Autres liaisons	
7068	Autres redevances et droits	0,00	0,00	0,00	0,00	0,00	0,00	0,00
73123	Attributions de compensation CVAE	0,00	0,00	0,00	0,00	0,00	0,00	0,00
7472	Participat° Régions	0,00	0,00	0,00	0,00	0,00	0,00	0,00
7473	Participat° Départements	0,00	0,00	0,00	0,00	0,00	0,00	0,00
7474	Participat° Communes et intercos	0,00	0,00	0,00	0,00	0,00	0,00	0,00
74772	Participation FEDER	0,00	0,00	0,00	0,00	0,00	0,00	0,00
7478	Participat° Autres organismes	0,00	0,00	0,00	0,00	0,00	0,00	0,00
761	Produits de participations	0,00	0,00	0,00	0,00	0,00	0,00	0,00
7711	Dédits et pénalités perçus	0,00	0,00	0,00	0,00	0,00	0,00	0,00
7714	Recouvt créances admises en non valeur	0,00	0,00	0,00	0,00	0,00	0,00	0,00
7718	Autres produits except. opérat° gestion	0,00	0,00	0,00	0,00	0,00	0,00	0,00

IV – PRESENTATION CROISEE	IV
SECTION DE FONCTIONNEMENT – 93 OPERATIONS VENTILEES	A/938
Détail par articles	

CHAPITRE 938 – Transports (suite 2)

Article /compte par nature	Libellé	88							TOTAL DU CHAPITRE
		Autres transports							
		881	882	883	884	885	886	888	
		Transports aériens	Transports maritimes	Transports fluviaux	Transports ferroviaires de marchandises	Liaisons multimodales	Infrastructures portuaires et aéroport.	Autres	
DEPENSES		780 582,29	0,00	0,00	0,00	500 000,00	0,00	0,00	439 464 645,81
611	Contrats de prestations de services	0,00	0,00	0,00	0,00	0,00	0,00	0,00	168 801 013,72
617	Etudes et recherches	64 020,00	0,00	0,00	0,00	0,00	0,00	0,00	64 020,00
62878	Remb. frais à des tiers	0,00	0,00	0,00	0,00	0,00	0,00	0,00	454 143,87
6358	Autres droits	0,00	0,00	0,00	0,00	0,00	0,00	0,00	230,00
6561	Participat° organismes regroupement	716 562,29	0,00	0,00	0,00	500 000,00	0,00	0,00	4 904 622,31
65641	Participation SNCF	0,00	0,00	0,00	0,00	0,00	0,00	0,00	233 720 327,52
65732	Subv. fonct. Régions	0,00	0,00	0,00	0,00	0,00	0,00	0,00	71 913,88
65733	Subv. fonct. Départements	0,00	0,00	0,00	0,00	0,00	0,00	0,00	32 810,00
65734	Subv. fonct. Communes et intercos	0,00	0,00	0,00	0,00	0,00	0,00	0,00	7 157 390,20
65735	Group. coll et coll. statut particulier	0,00	0,00	0,00	0,00	0,00	0,00	0,00	23 464,93
65737	Subv. Fonct. SNCF	0,00	0,00	0,00	0,00	0,00	0,00	0,00	200 537,57
65738	Subv. fonct. Autres organismes publics	0,00	0,00	0,00	0,00	0,00	0,00	0,00	13 485,00
6574	Subv. fonct. Associat°, personnes privée	0,00	0,00	0,00	0,00	0,00	0,00	0,00	670 939,03
673	Titres annulés sur exercices antérieurs	0,00	0,00	0,00	0,00	0,00	0,00	0,00	4 481,72
678	Autres charges exceptionnelles	0,00	0,00	0,00	0,00	0,00	0,00	0,00	72,00
73913	Attributions de compensation CVAE	0,00	0,00	0,00	0,00	0,00	0,00	0,00	15 714 196,40
73982	Reversements conventionnels fiscalité	0,00	0,00	0,00	0,00	0,00	0,00	0,00	7 630 997,66
RECETTES		113 419,00	0,00	0,00	0,00	0,00	0,00	0,00	34 621 155,10
70323	Redev. occupat° domaine public régional	0,00	0,00	0,00	0,00	0,00	0,00	0,00	61 881,96
7067	Redev. services périscolaires et enseign	0,00	0,00	0,00	0,00	0,00	0,00	0,00	400 873,27
7068	Autres redevances et droits	0,00	0,00	0,00	0,00	0,00	0,00	0,00	906 774,96
73123	Attributions de compensation CVAE	0,00	0,00	0,00	0,00	0,00	0,00	0,00	27 794 598,64
7472	Participat° Régions	0,00	0,00	0,00	0,00	0,00	0,00	0,00	67 739,47
7473	Participat° Départements	0,00	0,00	0,00	0,00	0,00	0,00	0,00	1 276 241,80
7474	Participat° Communes et intercos	0,00	0,00	0,00	0,00	0,00	0,00	0,00	2 892 155,60
74772	Participation FEDER	0,00	0,00	0,00	0,00	0,00	0,00	0,00	27 024,00
7478	Participat° Autres organismes	0,00	0,00	0,00	0,00	0,00	0,00	0,00	59 737,31
761	Produits de participations	0,00	0,00	0,00	0,00	0,00	0,00	0,00	620 675,00
7711	Dédits et pénalités perçus	0,00	0,00	0,00	0,00	0,00	0,00	0,00	130 915,68
7714	Recouvrt créances admises en non valeur	0,00	0,00	0,00	0,00	0,00	0,00	0,00	4 140,65

Article /compte par nature	Libellé	88 Autres transports						TOTAL DU CHAPITRE
		881 Transports aériens	882 Transports maritimes	883 Transports fluviaux	884 Transports ferroviaires de marchandises	885 Liaisons multimodales	886 Infrastructures portuaires et aéroport.	
7718	Autres produits except. opérat° gestion	113 419,00	0,00	0,00	0,00	0,00	0,00	378 396,76

IV – PRESENTATION CROISEE	IV
SECTION DE FONCTIONNEMENT – 93 OPERATIONS VENTILEES	A/939
Détail par articles	

CHAPITRE 939 –Action économique

Article /compte par nature (2)	Libellé	90 Services communs	91 Interventions économiques transversales	92 Recherche et innovation	93 Agriculture, pêche, agro-industrie	94 Industrie, artisanat, commerce et autres	95 Tourisme et thermalisme	TOTAL DU CHAPITRE
DEPENSES		0,00	22 432 381,32	11 187 979,52	6 377 872,74	6 646 146,87	6 421 094,41	53 065 474,86
611	Contrats de prestations de services	0,00	5 198 289,00	47 158,51	27 307,20	108 240,00	137 908,20	5 518 902,91
6228	Divers	0,00	581 773,10	1 100,00	0,00	4 011 236,70	0,00	4 594 109,80
6233	Foires et expositions	0,00	0,00	0,00	180 960,00	0,00	0,00	180 960,00
6234	Réceptions	0,00	5 795,02	2 232,53	3 710,85	0,00	7 233,20	18 971,60
6238	Divers	0,00	0,00	5 000,00	0,00	0,00	0,00	5 000,00
62878	Remb. frais à des tiers	0,00	0,00	249,28	0,00	0,00	0,00	249,28
6513	Bourses	0,00	0,00	11 793,14	0,00	0,00	0,00	11 793,14
6514	Prix	0,00	0,00	0,00	0,00	3 000,00	10 000,00	13 000,00
6561	Participat° organismes regroupement	0,00	193 268,30	0,00	0,00	0,00	0,00	193 268,30
6562	Participat° titre coopérat° décentral.	0,00	0,00	0,00	0,00	0,00	22 000,00	22 000,00
6568	Autres participations	0,00	2 610 000,00	0,00	0,00	1 275 600,00	0,00	3 885 600,00
65733	Subv. fonct. Départements	0,00	0,00	0,00	0,00	0,00	25 000,00	25 000,00
65734	Subv. fonct. Communes et intercos	0,00	119 482,93	29 350,89	0,00	185 477,87	60 774,90	395 086,59
65735	Group. coll et coll. statut particulier	0,00	0,00	0,00	75 097,34	0,00	70 463,65	145 560,99
65736	Subv. fonct. SPIC	0,00	0,00	0,00	0,00	0,00	15 000,00	15 000,00
65738	Subv. fonct. Autres organismes publics	0,00	1 039 192,95	9 610 317,13	2 040 396,72	430 693,21	0,00	13 120 600,01
6574	Subv. fonct. Associat°, personnes privée	0,00	12 671 021,52	1 480 778,04	4 050 400,63	631 899,09	6 072 714,46	24 906 813,74
673	Titres annulés sur exercices antérieurs	0,00	13 558,50	0,00	0,00	0,00	0,00	13 558,50
RECETTES		0,00	4 252 634,58	57 850,00	73 223,78	263 622,16	0,00	4 647 330,52
74718	Autres participations Etat	0,00	245 641,00	0,00	0,00	0,00	0,00	245 641,00
7478	Participat° Autres organismes	0,00	173 190,99	0,00	10 600,00	0,00	0,00	183 790,99
752	Revenus des immeubles	0,00	1 550,00	0,00	0,00	0,00	0,00	1 550,00
761	Produits de participations	0,00	2 056 084,09	0,00	0,00	0,00	0,00	2 056 084,09
7621	Prod. Immo. fin. - encaissées à échéance	0,00	9 515,70	0,00	0,00	0,00	0,00	9 515,70

Article /compte par nature (2)	Libellé	90 Services communs	91 Interventions économiques transversales	92 Recherche et innovation	93 Agriculture, pêche, agro-industrie	94 Industrie, artisanat, commerce et autres	95 Tourisme et thermalisme	TOTAL DU CHAPITRE
7714	Recouvert créances admises en non valeur	0,00	15 116,85	0,00	0,00	0,00	0,00	15 116,85
7718	Autres produits except. opérat° gestion	0,00	1 743 535,95	57 850,00	62 623,78	263 622,16	0,00	2 127 631,89
775	Produits des cessions d'immobilisations	0,00	8 000,00	0,00	0,00	0,00	0,00	8 000,00

(1) Il s'agit des nouvelles AE ou des modifications d'AE existantes voétées dans l'exercice.

(2) Détailler les comptes à trois chiffres.

IV – ANNEXES	IV
ELEMENTS DU BILAN – ETAT DE LA DETTE – DETAIL DES CREDITS DE TRESORERIE	B1.1

B1.1 – DETAIL DES CREDITS DE TRESORERIE (1)

Nature (Pour chaque ligne, indiquer le numéro de contrat)	Date de la décision de réaliser la ligne de trésorerie (2)	Montant maximum autorisé au 01/01/N	Montant des tirages N	Montant des remboursements N		Encours restant dû au 31/12/N
				Intérêts (3)	Remboursement du tirage	
5191 Avances du Trésor						
5192 Avances de trésorerie						
51931 Lignes de trésorerie						
(2022- 2023 LBP) 2022900266M	29/03/2022	70 000 000,00	70 000 000,00	16 444,46	110 000 000,00	0,00
(2022-2023 SG)	17/06/2022	50 000 000,00	50 000 000,00	268 041,66	50 000 000,00	0,00
(2023 - CE) 9623213078	28/03/2023	0,00	182 500 000,00	580 016,53	142 500 000,00	40 000 000,00
(2023.1 SG)	03/04/2023	0,00	50 000 000,00	49 518,61	45 000 000,00	5 000 000,00
(2023 AFL) 2781	20/06/2023	0,00	37 000 000,00	64 085,27	22 000 000,00	15 000 000,00
(2023.2 SG)	20/06/2023	0,00	0,00	0,00	0,00	0,00
51932 Lignes de trésorerie liées à un emprunt						
(2702) CACIB 434493 2702	16/12/2005	4 761 904,76	5 000 000,00	25 611,98	6 000 000,00	4 000 000,00
5194 Billets de trésorerie						
(NEUCP)	24/04/2020	150 000 000,00	290 000 000,00	418 501,56	290 000 000,00	0,00
5198 Autres crédits de trésorerie						
519 Crédits de trésorerie (Total)		274 761 904,76	684 500 000,00	1 422 220,07	665 500 000,00	64 000 000,00

(1) Circulaire n° NOR : INTB8900071C du 22/02/1989.

(2) Indiquer la date de la délibération de l'assemblée autorisant la ligne de trésorerie ou la date de la décision de l'ordonnateur de réaliser la ligne de trésorerie sur la base d'un montant maximum autorisé par l'organe délibérant (article M.4221-5 du CGCT).

(3) Il s'agit des intérêts comptabilisés au compte 6615, sauf pour les emprunts assortis d'une option de tirage sur ligne de trésorerie pour lesquels les intérêts sont comptabilisés au compte 66111 et sauf pour les billets de trésorerie pour lesquels les intérêts sont comptabilisés au compte 6618.

IV – ANNEXES	IV
ELEMENTS DU BILAN – ETAT DE LA DETTE – REPARTITION PAR NATURE DE DETTE	B1.2

B1.2 – REPARTITION PAR NATURE DE DETTE (hors 16449 et 166)

Nature <small>(Pour chaque ligne, indiquer le numéro de contrat)</small>	Emprunts et dettes à l'origine du contrat													
	Organisme prêteur ou chef de file	Date de signature	Date d'émission ou date de mobilisation (1)	Date du premier remboursement	Nominal (2)	Type de taux d'intérêt (3)	Index (4)	Taux initial		Devise	Périodicité des remboursements (6)	Profil d'amortissement (7)	Possibilité de remboursement anticipé O/N	Catégorie d'emprunt (8)
								Niveau de taux (5)	Taux actuariel					
163 Emprunts obligataires (Total)					382 000 000,00									
(01-20-40) FR0014000SL3	HSBC	20/11/2020	03/12/2020	03/12/2040	25 000 000,00	F	FIXE	0,300	0,301		X	F	N	A-1
(02-20-45) FR0014000SM1	HSBC	20/11/2020	03/12/2020	03/12/2045	25 000 000,00	F	FIXE	0,397	0,397		X	F	N	A-1
(03-20-35) FR0014000SN9	CA Corporate Investment Bank	20/11/2020	07/12/2020	07/12/2035	15 000 000,00	F	FIXE	0,270	0,270		X	F	N	A-1
(04-20-25) FR0014000SZ3	BRED	20/11/2020	08/12/2020	08/12/2025	10 000 000,00	F	FIXE	0,000	0,000		X	F	N	A-1
(05-20-27) FR0014000SY6	BRED	20/11/2020	08/12/2020	26/01/2027	10 000 000,00	F	FIXE	0,000	0,000		X	F	N	A-1
(06-20-24) FR0014000SE8	NATIXIS	19/12/2020	09/12/2020	09/12/2024	10 000 000,00	F	FIXE	0,000	0,000		X	F	N	A-1
(07-21-41) FR0014003CN7	CA Corporate Investment Bank	06/05/2021	06/05/2021	06/05/2041	30 000 000,00	F	FIXE	0,799	0,811		X	F	N	A-1
(08-21-26) FR0014003CK3	La Banque Postale	07/05/2021	07/05/2021	07/05/2026	15 000 000,00	F	FIXE	0,000	0,025		X	F	N	A-1
(09-21-37) FR0014003D53	Aurel BGC - GFI EU	12/05/2021	12/05/2021	12/05/2037	25 000 000,00	F	FIXE	0,841	0,854		X	F	N	A-1
(10-21-38) FR0014003LY5	HSBC	20/05/2021	20/05/2021	20/05/2038	25 000 000,00	F	FIXE	0,895	0,910		X	F	N	A-1
(11-21-39) FR0014003LZ2	HSBC	20/05/2021	20/05/2021	20/05/2039	25 000 000,00	F	FIXE	0,945	0,960		X	F	N	A-1
(12-21-27) FR0014003LH0	HSBC	21/05/2021	21/05/2021	21/05/2027	10 000 000,00	F	FIXE	0,160	0,193		X	F	N	A-1
(13-21-29) FR0014006SQ0	Aurel BGC - GFI EU	18/10/2021	02/11/2021	02/11/2029	20 000 000,00	F	FIXE	0,290	0,309		X	F	N	A-1
(14-22-36) FR001400B5B9	CA Corporate Investment Bank	23/06/2022	23/06/2022	23/06/2036	30 000 000,00	F	FIXE	2,760	2,764		X	F	N	A-1
(15-22-31) FR001400B5H6	CA Corporate Investment Bank	23/06/2022	23/06/2022	23/06/2031	7 000 000,00	F	FIXE	2,450	2,449		X	F	N	A-1
(16-22-42) FR001400B5F0	La Banque Postale	24/06/2022	24/06/2022	24/06/2042	30 000 000,00	F	FIXE	2,836	2,835		X	F	N	A-1
(17-22-39) FR001400BCL0	Aurel BGC - GFI EU	06/07/2022	06/07/2022	06/07/2039	15 000 000,00	F	FIXE	2,755	2,754		X	F	N	A-1
(18-22-30) FR001400D864	La Banque Postale	17/10/2022	18/10/2022	18/10/2030	20 000 000,00	F	FIXE	2,848	2,846		X	F	N	A-1
(19-22-34) FR001400D872	La Banque Postale	17/10/2022	18/10/2022	18/10/2034	25 000 000,00	F	FIXE	3,208	3,206		X	F	N	A-1
(20-23-28) FR001400J226	BRED	27/06/2023	05/07/2023	05/07/2028	10 000 000,00	F	FIXE	3,444	3,477		X	F	N	A-1
164 Emprunts auprès des établissements financiers (Total)					1 578 272 838,01									
1641 Emprunts en euros (total)					1 562 272 838,01									
(162) 200606073S	Crédit Foncier	29/06/2006	27/07/2006	01/12/2007	4 000 000,00	F	FIXE	4,175	4,105		A	C	N	A-1
(163) MIN 283 526	La Banque Postale	11/09/2006	13/09/2006	01/02/2007	4 634 698,00	V	EURIBOR01M	0,000	1,211		A	C	N	A-1
(165) 200606073S	Crédit Foncier	01/08/2007	01/08/2007	01/12/2008	26 000 000,00	F	FIXE	4,263	4,191		A	C	N	A-1
(166) 200606073S-778085692	Crédit Foncier	01/12/2008	01/12/2008	01/12/2009	10 000 000,00	F	FIXE	4,330	4,393		A	C	N	A-1
(167) C 704 800	Crédit Foncier	01/12/2008	01/12/2008	01/03/2009	20 000 000,00	F	FIXE	4,700	4,725		T	P	N	A-1
(168) C704802	Crédit Foncier	29/06/2006	30/06/2009	02/08/2009	20 000 000,00	V	TAG03M	0,020	1,033		T	C	N	A-1

REGION BOURGOGNE-FRANCHE-COMTE - Budget principal - CA - 2023

Nature (Pour chaque ligne, indiquer le numéro de contrat)	Emprunts et dettes à l'origine du contrat													
	Organisme prêteur ou chef de file	Date de signature	Date d'émission ou date de mobilisation (1)	Date du premier remboursement	Nominal (2)	Type de taux d'intérêt (3)	Index (4)	Taux initial		Devise	Périodicité des remboursements (6)	Profil d'amortissement (7)	Possibilité de remboursement anticipé O/N	Catégorie d'emprunt (8)
								Niveau de taux (5)	Taux actuariel					
(169) C704803	Crédit Foncier	29/06/2006	17/07/2009	01/05/2010	20 000 000,00	V	TAG03M	0,020	1,094		T	C	N	A-1
(170) 434843/CO 2146	Caisse Régionale du Crédit Agricole	29/12/2009	30/12/2009	30/03/2010	10 000 000,00	F	FIXE	3,650	3,755		T	C	N	A-1
(171) MIN505636	Caisse Française de Financement Local	17/03/2010	22/03/2010	01/05/2010	20 000 000,00	V	EURIBOR01M	0,410	0,640		T	C	N	A-1
(172) 1183483	Caisse Dépôts Consignations	22/07/2010	01/09/2010	01/03/2011	10 000 000,00	V	EURIBOR03M	1,630	0,663		T	C	N	A-1
(173) 1185420	Caisse Dépôts Consignations	31/01/2011	31/01/2011	01/04/2011	24 000 000,00	V	EURIBOR03M	0,655	0,730		T	C	N	A-1
(174) 9947C	Crédit Coopératif	10/07/2012	10/07/2012	01/11/2012	5 000 000,00	V	EURIBOR03M	4,256	2,342		T	P	N	A-1
(175) 1229253	Caisse Dépôts Consignations	29/10/2012	01/01/2013	01/03/2014	960 000,00	V	LIVRETA	2,850	1,512		T	P	N	A-1
(176) 1229252	Caisse Dépôts Consignations	29/10/2012	01/01/2013	01/03/2014	100 000,00	V	LIVRETA	2,850	1,504		T	P	N	A-1
(177) 1229251	Caisse Dépôts Consignations	29/10/2012	01/11/2013	01/03/2014	104 225,00	V	LIVRETA	2,850	1,976		T	P	N	A-1
(178) 1229255	Caisse Dépôts Consignations	29/10/2012	01/11/2013	01/03/2014	80 000,00	V	LIVRETA	2,850	1,678		T	P	N	A-1
(179) 1229245	Caisse Dépôts Consignations	29/10/2012	01/11/2013	01/03/2014	100 000,00	V	LIVRETA	2,850	1,678		T	P	N	A-1
(180) 1229247	Caisse Dépôts Consignations	29/10/2012	01/02/2013	01/03/2014	511 980,00	V	LIVRETA	2,850	1,520		T	P	N	A-1
(181) 1229248	Caisse Dépôts Consignations	29/10/2012	01/02/2013	01/03/2014	189 586,00	V	LIVRETA	2,850	1,520		T	P	N	A-1
(182) 1229250	Caisse Dépôts Consignations	29/10/2012	01/02/2013	01/03/2014	113 353,00	V	LIVRETA	2,850	1,520		T	P	N	A-1
(183) 1229257	Caisse Dépôts Consignations	29/10/2012	01/02/2013	01/03/2014	1 150 000,00	V	LIVRETA	2,850	1,301		T	P	N	A-1
(184) 1229259	Caisse Dépôts Consignations	29/10/2012	29/11/2013	01/03/2014	1 509 800,00	V	LIVRETA	2,850	1,447		T	P	N	A-1
(185) 5024413	Caisse Dépôts Consignations	29/10/2012	21/02/2014	01/06/2015	3 976 000,00	V	LIVRETA	2,850	1,872		T	P	N	A-1
(186) 5024505	Caisse Dépôts Consignations	29/10/2012	21/02/2014	01/06/2015	607 549,00	V	LIVRETA	2,850	1,872		T	P	N	A-1
(187) 5024505	Caisse Dépôts Consignations	29/10/2012	02/06/2014	01/03/2015	1 500 000,00	V	LIVRETA	3,250	1,728		T	P	N	A-1
(188) 1229241	Caisse Dépôts Consignations	20/10/2012	02/06/2014	01/03/2015	1 000 000,00	V	LIVRETA	3,250	1,711		T	P	N	A-1
(189) 9119848	Caisse d'Epargne Bourg F-C	11/12/2012	25/03/2013	26/06/2013	875 000,00	F	FIXE	3,740	3,790		T	C	N	A-1
(190) 1235471	Caisse Dépôts Consignations	30/04/2013	30/04/2013	01/01/2014	2 500 000,00	F	FIXE	3,950	3,950		A	P	N	A-1
(191) MON50569 (191)	Caisse Française de Financement Local	18/11/2015	07/12/2015	01/01/2017	6 000 000,00	V	EURIBOR12M	0,520	0,549		A	C	N	A-1
(2010-01) 201001-AN96628	Caisse d'Epargne Bourg F-C	12/05/2010	18/05/2010	25/05/2011	25 000 000,00	V	EURIBOR03M	0,400	0,417		A	C	N	A-1
(2010-02) MIN505688	Caisse Française de Financement Local	11/05/2010	19/05/2010	01/06/2011	25 000 000,00	V	EURIBOR01M	0,530	1,209		A	C	N	A-1
(2010-03) MIS283504	Crédit Coopératif	13/10/2010	24/11/2010	01/12/2011	14 000 000,00	V	EURIBOR01M	0,400	1,385		A	C	N	A-1
(2010-04) CO2355 434613	CA Corporate Investment Bank	21/10/2010	29/10/2010	29/10/2011	25 000 000,00	V	EURIBOR03M	0,637	1,369		A	C	N	A-1
(2010-06) 5668C	Crédit Coopératif	23/12/2010	29/12/2010	01/01/2012	5 000 000,00	V	EURIBOR03M	0,899	0,821		A	C	N	A-1
(2011-01) 434753	CA Corporate Investment Bank	20/05/2011	01/07/2011	01/07/2012	5 000 000,00	V	EURIBOR01M	0,942	1,463		A	C	N	A-1
(2011-02) CO2596 434603	CA Corporate Investment Bank	20/05/2011	01/07/2011	01/07/2012	5 000 000,00	V	EURIBOR01M	1,102	1,533		A	C	N	A-1
(2011-03) 434623 -CO2597	CA Corporate Investment Bank	20/05/2011	01/07/2011	01/07/2012	5 000 000,00	V	EURIBOR01M	1,282	1,622		A	C	N	A-1
(2011-04) LT11915A	CA Corporate Investment Bank	01/06/2011	13/07/2011	15/07/2012	5 000 000,00	V	EURIBOR03M	0,955	0,911		A	C	N	A-1

REGION BOURGOGNE-FRANCHE-COMTE - Budget principal - CA - 2023

Nature (Pour chaque ligne, indiquer le numéro de contrat)	Emprunts et dettes à l'origine du contrat													
	Organisme prêteur ou chef de file	Date de signature	Date d'émission ou date de mobilisation (1)	Date du premier remboursement	Nominal (2)	Type de taux d'intérêt (3)	Index (4)	Taux initial		Devise	Périodicité des remboursements (6)	Profil d'amortissement (7)	Possibilité de remboursement anticipé O/N	Catégorie d'emprunt (8)
								Niveau de taux (5)	Taux actuariel					
(2011-05) MIS 283502/C710171	Crédit Coopératif	02/05/2011	10/06/2011	01/07/2012	15 000 000,00	V	EURIBOR01M	0,922	1,236		A	C	N	A-1
(2011-07) 0421 3470465	ARKEA Banque Entreprises	06/05/2011	13/10/2011	30/01/2012	25 000 000,00	V	EURIBOR03M	0,900	0,949		T	C	N	A-1
(2011-08) MON283501/C710166	Crédit Coopératif	05/12/2011	15/12/2011	01/04/2012	20 000 000,00	V	EURIBOR03M	3,419	2,022		T	C	N	A-1
(2012-01) 1208443	Caisse Dépôts Consignations	05/12/2011	29/02/2012	01/08/2012	8 000 000,00	V	EURIBOR03M	2,447	1,953		T	C	N	A-1
(2012-02) 201490 02	Caisse Fédérale Crédit Mutuel	16/12/2011	30/04/2012	31/07/2012	20 000 000,00	F	FIXE	4,460	4,611		T	P	N	A-1
(2012-03) 1212299	Caisse Dépôts Consignations	05/01/2012	29/02/2012	01/08/2012	25 000 000,00	V	EURIBOR03M	3,384	1,949		T	C	N	A-1
(2012-05) 90 24478	Caisse d'Epargne Bourg F-C	02/05/2012	25/07/2012	25/07/2013	5 000 000,00	F	FIXE	4,640	4,672		A	C	N	A-1
(2014-01) 84269 - 275564	Banque européenne d'investissement	11/12/2014	29/12/2014	29/12/2015	15 000 000,00	V	EURIBOR03M	0,480	1,624		A	C	N	A-1
(2015-01) 84269 - 311800	Banque européenne d'investissement	20/11/2015	18/12/2015	18/12/2016	17 000 000,00	V	EURIBOR03M	0,328	1,222		A	C	N	A-1
(2016-01) 57313	Caisse Dépôts Consignations	30/11/2016	28/12/2016	01/01/2018	48 600 000,00	F	FIXE	0,000	0,000		A	C	N	A-1
(2017-02) 1013055DW	Deutsche Pfandbrief Bank	02/08/2017	29/09/2017	30/12/2017	12 666 666,67	V	EURIBOR03M	0,550	1,258		T	C	N	A-1
(2017-04) 84270- 420433	Banque européenne d'investissement	05/03/2015	22/12/2017	22/12/2018	60 000 000,00	V	EURIBOR03M	0,270	0,000		A	C	N	A-1
(2018-01) 84269-472062	Banque européenne d'investissement	05/03/2015	20/12/2018	20/06/2019	50 000 000,00	F	FIXE	1,353	1,358		S	C	N	A-1
(2018-02) 84270-472027	Banque européenne d'investissement	05/03/2015	20/12/2018	20/06/2019	20 000 000,00	F	FIXE	1,360	1,365		S	C	N	A-1
(2019-01) 84269-510852	Banque européenne d'investissement	05/03/2015	18/11/2019	18/05/2020	18 000 000,00	V	EURIBOR03M	0,280	0,408		S	C	N	A-1
(2019-02) 84270-540853	Banque européenne d'investissement	05/03/2015	20/11/2019	22/02/2020	20 000 000,00	V	EURIBOR03M	0,280	0,000		S	C	N	A-1
(2019-03) 91053-514527	Banque européenne d'investissement	05/12/2019	23/12/2019	23/03/2020	52 000 000,00	V	EURIBOR03M	0,290	0,000		T	C	N	A-1
(2019-04) MON530965-532431	Caisse Française de Financement Local	16/12/2019	27/12/2019	01/04/2020	10 000 000,00	F	FIXE	0,560	0,568		T	P	N	A-1
(2019-05) MON530966-532432	Caisse Française de Financement Local	16/12/2019	30/12/2019	01/07/2020	10 000 000,00	F	FIXE	0,560	0,561		S	P	N	A-1
(2020-01) 91053-547151	Banque européenne d'investissement	05/12/2019	23/11/2020	23/02/2021	40 000 000,00	V	EURIBOR03M	0,368	0,000		T	C	N	A-1
(2020-02) 2686/001	Société Générale	02/12/2020	29/12/2020	27/03/2022	40 000 000,00	V	EURIBOR03M	0,290	2,486		T	C	N	A-1
(2020-03) 033209G/12135	CE Crédit Foncier	08/12/2020	29/12/2020	25/04/2021	20 000 000,00	V	EURIBOR03M	0,200	1,553		T	P	N	A-1
(2020-04) 91053-550435	Banque européenne d'investissement	08/12/2020	22/12/2020	22/03/2021	31 045 000,00	V	EURIBOR03M	0,327	0,000		T	C	N	A-1
(2020-05) 92949-550436	Banque européenne d'investissement	08/12/2020	22/12/2020	22/03/2021	23 955 000,00	V	EURIBOR03M	0,327	0,326		T	C	N	A-1
(2020-06) 2949-550434	Banque européenne d'investissement	08/12/2020	22/12/2020	22/03/2021	20 000 000,00	F	FIXE	0,244	0,244		T	C	N	A-1
(2021-01) 93346-590077	Banque européenne d'investissement	30/11/2021	23/12/2021	23/03/2022	25 000 000,00	V	EURIBOR03M	0,150	2,903		T	C	N	A-1
(2021-02) 1994/0062799	Agence France Locale	06/12/2021	16/12/2021	20/03/2022	30 000 000,00	F	FIXE	0,450	0,457		T	C	N	A-1

REGION BOURGOGNE-FRANCHE-COMTE - Budget principal - CA - 2023

Nature (Pour chaque ligne, indiquer le numéro de contrat)	Emprunts et dettes à l'origine du contrat													
	Organisme prêteur ou chef de file	Date de signature	Date d'émission ou date de mobilisation (1)	Date du premier remboursement	Nominal (2)	Type de taux d'intérêt (3)	Index (4)	Taux initial		Devise	Périodicité des remboursements (6)	Profil d'amortissement (7)	Possibilité de remboursement anticipé O/N	Catégorie d'emprunt (8)
								Niveau de taux (5)	Taux actuariel					
(2021-03) 2964	Société Générale	17/12/2021	31/03/2022	30/06/2022	50 000 000,00	V	EURIBOR03M	0,150	2,570		T	C	N	A-1
(2022-01) 5458198	Caisse Dépôts Consignations	17/12/2021	05/12/2022	01/04/2023	12 000 000,00	F	FIXE	0,910	0,915		T	P	N	A-1
(2022-02) 92949-616104	Banque européenne d'investissement	30/10/2020	27/07/2022	27/01/2023	54 045 000,00	F	FIXE	2,364	2,377		S	C	N	A-1
(2022-03) MON544259EUR	Caisse Française de Financement Local	16/11/2022	30/11/2022	01/03/2023	10 000 000,00	F	FIXE	3,240	3,288		T	C	N	A-1
(2022-04) MON544260EUR	Caisse Française de Financement Local	16/11/2022	30/11/2022	01/06/2023	10 000 000,00	F	FIXE	3,250	3,284		S	C	N	A-1
(2022-05) 102780016000034345902	Caisse Fédérale Crédit Mutuel	30/11/2022	19/12/2022	31/03/2023	8 000 000,00	F	FIXE	3,000	3,050		T	C	N	A-1
(2022-06) 2425-2431	Agence France Locale	25/11/2022	20/03/2023	20/06/2023	40 000 000,00	V	EURIBOR03M	0,370	3,060		T	C	N	A-1
(2022-07) F7322530 / 5323589	Caisse d'Epargne Bourg F-C	25/11/2022	05/05/2023	25/08/2023	30 000 000,00	F	FIXE	3,100	3,142		T	C	N	A-1
(2023-01) 5498584	Caisse Dépôts Consignations	29/08/2022	04/08/2023	01/12/2023	12 000 000,00	F	FIXE	2,470	2,479		T	P	N	A-1
(2023-02) 5498592	Caisse Dépôts Consignations	29/08/2022	04/08/2023	01/12/2023	11 000 000,00	F	FIXE	2,470	2,479		T	P	N	A-1
(2023-06) 93.346/FR	Banque européenne d'investissement	30/11/2021	21/12/2023	21/03/2024	20 000 000,00	F	FIXE	3,057	3,092		T	C	N	A-1
(2023-07) 93.346/FR	Banque européenne d'investissement	30/11/2021	21/12/2023	21/03/2024	20 000 000,00	V	EURIBOR03M	4,275	3,105		T	C	N	A-1
(2023-08-M) 3230-3255	Agence France Locale	19/12/2023	28/12/2023	31/05/2024	24 000 000,00	V	EURIBOR03M	0,250	4,261		X	F	N	A-1
(2703) MON505661	Caisse Française de Financement Local	18/12/2007	27/12/2007	01/04/2008	20 000 000,00	F	FIXE	4,640	4,720		T	C	N	A-1
(2801) MON505663	Caisse Française de Financement Local	16/06/2008	25/06/2008	01/07/2009	5 000 000,00	F	FIXE	4,620	4,620		A	C	N	A-1
(2802) MON505662	Caisse Française de Financement Local	16/06/2008	25/06/2008	01/01/2009	5 000 000,00	F	FIXE	4,570	4,621		S	C	N	A-1
(2803) MON505664	Caisse Française de Financement Local	16/06/2008	25/06/2008	01/10/2008	5 000 000,00	F	FIXE	4,540	4,617		T	C	N	A-1
(2804) MON505665	Caisse Française de Financement Local	16/06/2008	25/06/2008	01/08/2008	5 000 000,00	F	FIXE	4,520	4,614		M	C	N	A-1
(2805) 18673 (ex17552)	Société Générale	23/10/2008	27/10/2008	27/01/2009	30 000 000,00	V	EURIBOR01M	0,743	1,160		T	C	N	A-1
(2806) 2806) 702464	CE Crédit Foncier	23/10/2008	15/12/2008	28/02/2009	15 000 000,00	V	EURIBOR03M	1,762	1,729		T	C	N	A-1
(2807) 50325 12	BNP Paribas	18/11/2008	15/12/2008	15/03/2009	8 000 000,00	V	EURIBOR03M	1,270	1,454		T	C	N	A-1
(2808) 606152 02	Caisse Fédérale Crédit Mutuel	23/10/2008	15/12/2008	31/03/2009	20 000 000,00	V	EURIBOR03M	0,911	1,516		T	C	N	A-1
(29-04) 1155046	Caisse Dépôts Consignations	08/06/2007	11/12/2009	01/03/2010	70 000 000,00	V	EURIBOR03M	0,000	0,186		T	C	N	A-1
(2901) CO1943- 434583	CA Corporate Investment Bank	12/05/2009	14/05/2009	14/08/2009	20 000 000,00	V	EURIBOR03M	0,500	0,915		A	C	N	A-1
(2902) 6380812	BNP Paribas	20/07/2009	31/07/2009	31/07/2010	20 000 000,00	V	EURIBOR03M	0,572	0,947		A	C	N	A-1
(2903) MIN505686)	Caisse Française de Financement Local	06/10/2009	13/10/2009	01/11/2010	10 000 000,00	V	EURIBOR01M	0,624	0,511		A	C	N	A-1
(2905) 18676 (ex18155)	Société Générale	23/12/2009	30/12/2009	30/12/2010	35 000 000,00	V	EURIBOR01M	0,380	0,466		A	C	N	A-1

REGION BOURGOGNE-FRANCHE-COMTE - Budget principal - CA - 2023

Nature (Pour chaque ligne, indiquer le numéro de contrat)	Emprunts et dettes à l'origine du contrat													
	Organisme prêteur ou chef de file	Date de signature	Date d'émission ou date de mobilisation (1)	Date du premier remboursement	Nominal (2)	Type de taux d'intérêt (3)	Index (4)	Taux initial		Devise	Périodicité des remboursements (6)	Profil d'amortissement (7)	Possibilité de remboursement anticipé O/N	Catégorie d'emprunt (8)
								Niveau de taux (5)	Taux actuariel					
(9801) MON 505660	Caisse Française de Financement Local	12/08/1998	01/10/1998	01/02/1999	3 048 980,34	F	FIXE	5,490	5,603		T	P	N	A-1
1643 Emprunts en devises (total)					0,00									
16441 Emprunts assortis d'une option de tirage sur ligne de trésorerie (total)					16 000 000,00									
(2702) 434593 CO1551	CA Corporate Investment Bank	27/12/2007	28/12/2011	27/12/2027	16 000 000,00	V	TAG03M	0,030	0,255		X	F	N	A-1
165 Dépôts et cautionnements reçus (Total)					0,00									
167 Emprunts et dettes assortis de conditions particulières (Total)					0,00									
1671 Avances consolidées du Trésor (total)					0,00									
1672 Emprunts sur comptes spéciaux du Trésor (total)					0,00									
1675 Dettes pour METP et PPP (total)					0,00									
1676 Dettes envers locataires-acquéreurs (total)					0,00									
1678 Autres emprunts et dettes (total)					0,00									
168 Emprunts et dettes assimilés (Total)					0,00									
1681 Autres emprunts (total)					0,00									
1682 Bons à moyen terme négociables (total)					0,00									
1687 Autres dettes (total)					0,00									
Total général					1 960 272 838,01									

(1) Si un emprunt donne lieu à plusieurs mobilisations, indiquer la date de la première mobilisation.

(2) Nominal : montant emprunté à l'origine.

REGION BOURGOGNE-FRANCHE-COMTE - Budget principal - CA - 2023

- (3) Type de taux d'intérêt : F : fixe ; V : variable simple ; C : complexe (c'est-à-dire un taux variable qui n'est pas seulement défini comme la simple addition d'un taux usuel de référence et d'une marge exprimée en point de pourcentage).
- (4) Mentionner le ou les types d'index (ex : Euribor 3 mois).
- (5) Indiquer le niveau de taux à l'origine du contrat.
- (6) Indiquer la périodicité des remboursements : A : annuelle ; M : mensuelle, B : bimestrielle, S : semestrielle, T : trimestrielle, X autre.
- (7) Indiquer C pour amortissement constant, P pour amortissement progressif, F pour *in fine*, X pour autres à préciser.
- (8) Catégorie d'emprunt à l'origine. Exemple A-1 (cf. la classification des emprunts suivant la typologie de la circulaire IOCB1015077C du 25 juin 2010 sur les produits financiers offerts aux collectivités territoriales).

IV – ANNEXES	IV
ELEMENTS DU BILAN – ETAT DE LA DETTE – REPARTITION PAR NATURE DE DETTE	B1.2

B1.2 – REPARTITION PAR NATURE DE DETTE (hors 16449 et 166) (suite)

Nature (Pour chaque ligne, indiquer le numéro de contrat)	Emprunts et dettes au 31/12/N											
	Couverture ? O/N (10)	Montant couvert	Catégorie d'emprunt après couverture éventuelle (11)	Capital restant dû au 31/12/N	Durée résiduelle (en années)	Taux d'intérêt			Annuité de l'exercice			ICNE de l'exercice
						Type de taux (12)	Index (13)	Niveau de taux d'intérêt au 31/12/N (14)	Capital	Charges d'intérêt (15)	Intérêts perçus (le cas échéant) (16)	
163 Emprunts obligataires (Total)		0,00		382 000 000,00					0,00	4 833 850,00	0,00	2 232 439,35
(01-20-40) FR0014000SL3	N	0,00	A-1	25 000 000,00	16,93	F	FIXE	0,300	0,00	75 000,00	0,00	5 942,62
(02-20-45) FR0014000SM1	N	0,00	A-1	25 000 000,00	21,93	F	FIXE	0,397	0,00	99 250,00	0,00	7 864,07
(03-20-35) FR0014000SN9	N	0,00	A-1	15 000 000,00	11,94	F	FIXE	0,270	0,00	40 500,00	0,00	2 766,39
(04-20-25) FR0014000SZ3	N	0,00	A-1	10 000 000,00	1,94	F	FIXE	0,000	0,00	0,00	0,00	0,00
(05-20-27) FR0014000SY6	N	0,00	A-1	10 000 000,00	3,07	F	FIXE	0,000	0,00	0,00	0,00	0,00
(06-20-24) FR0014000SE8	N	0,00	A-1	10 000 000,00	0,94	F	FIXE	0,000	0,00	0,00	0,00	0,00
(07-21-41) FR0014003CN7	N	0,00	A-1	30 000 000,00	17,35	F	FIXE	0,799	0,00	239 700,00	0,00	157 180,33
(08-21-26) FR0014003CK3	N	0,00	A-1	15 000 000,00	2,35	F	FIXE	0,000	0,00	0,00	0,00	0,00
(09-21-37) FR0014003D53	N	0,00	A-1	25 000 000,00	13,37	F	FIXE	0,841	0,00	210 250,00	0,00	134 422,13
(10-21-38) FR0014003LY5	N	0,00	A-1	25 000 000,00	14,39	F	FIXE	0,895	0,00	223 750,00	0,00	138 162,57
(11-21-39) FR0014003LZ2	N	0,00	A-1	25 000 000,00	15,39	F	FIXE	0,945	0,00	236 250,00	0,00	145 881,15
(12-21-27) FR0014003LH0	N	0,00	A-1	10 000 000,00	3,39	F	FIXE	0,160	0,00	16 000,00	0,00	9 836,07
(13-21-29) FR00140065Q0	N	0,00	A-1	20 000 000,00	5,84	F	FIXE	0,290	0,00	58 000,00	0,00	9 508,20
(14-22-36) FR001400B5B9	N	0,00	A-1	30 000 000,00	12,48	F	FIXE	2,760	0,00	828 000,00	0,00	434 360,66
(15-22-31) FR001400B5H6	N	0,00	A-1	7 000 000,00	7,48	F	FIXE	2,450	0,00	171 500,00	0,00	89 967,21
(16-22-42) FR001400B5F0	N	0,00	A-1	30 000 000,00	18,48	F	FIXE	2,836	0,00	850 800,00	0,00	443 996,72
(17-22-39) FR001400BCL0	N	0,00	A-1	15 000 000,00	15,52	F	FIXE	2,755	0,00	413 250,00	0,00	202 108,61
(18-22-30) FR001400D864	N	0,00	A-1	20 000 000,00	6,80	F	FIXE	2,848	0,00	569 600,00	0,00	116 721,31
(19-22-34) FR001400D872	N	0,00	A-1	25 000 000,00	10,80	F	FIXE	3,208	0,00	802 000,00	0,00	164 344,26
(20-23-28) FR001400J226	N	0,00	A-1	10 000 000,00	4,51	F	FIXE	3,444	0,00	0,00	0,00	169 377,05
164 Emprunts auprès des établissements financiers (Total)		55 333 333,00		987 392 298,31					73 931 768,52	28 929 372,10	1 779 058,93	2 963 568,21
1641 Emprunts en euros (total)		55 333 333,00		983 392 298,31					72 931 768,52	28 903 760,12	1 779 058,93	2 954 123,58
(162) 200606073S	N	0,00	A-1	1 762 396,57	12,92	F	FIXE	4,175	135 568,97	80 340,62	0,00	6 336,06
(163) MIN 283 526	N	0,00	A-1	926 939,60	3,00	V	EURIBOR01M	2,961	231 734,90	28 139,21	0,00	3 076,26
(165) 200606073S	N	0,00	A-1	12 133 333,28	13,92	F	FIXE	4,263	866 666,67	561 821,18	0,00	42 980,85
(166) 200606073S-778085692	N	0,00	A-1	5 000 000,05	14,92	F	FIXE	4,330	333 333,33	234 140,74	0,00	18 643,06
(167) C 704 800	N	0,00	A-1	12 555 585,12	14,92	F	FIXE	4,700	626 316,51	617 013,06	0,00	50 815,24
(168) C704802	N	0,00	A-1	9 801 572,52	15,59	V	TAG03M	2,693	622 322,08	274 102,69	0,00	68 773,36
(169) C704803	N	0,00	A-1	10 833 333,15	16,09	V	TAG03M	2,666	666 666,68	302 653,18	0,00	76 440,23

REGION BOURGOGNE-FRANCHE-COMTE - Budget principal - CA - 2023

Nature (Pour chaque ligne, indiquer le numéro de contrat)	Emprunts et dettes au 31/12/N											ICNE de l'exercice
	Couverture ? O/N (10)	Montant couvert	Catégorie d'emprunt après couverture éventuelle (11)	Capital restant dû au 31/12/N	Durée résiduelle (en années)	Taux d'intérêt			Annuité de l'exercice			
						Type de taux (12)	Index (13)	Niveau de taux d'intérêt au 31/12/N (14)	Capital	Charges d'intérêt (15)	Intérêts perçus (le cas échéant) (16)	
(170) 434843/CO 2146	N	0,00	A-1	666 666,67	1,00	F	FIXE	3,650	666 666,66	40 065,52	0,00	135,19
(171) MIN505636	N	0,00	A-1	1 886 521,78	1,25	V	EURIBOR01M	3,371	1 257 681,16	81 313,30	0,00	6 926,89
(172) 1183483	N	0,00	A-1	5 666 666,84	16,92	V	EURIBOR03M	3,594	333 333,32	213 606,43	0,00	22 270,63
(173) 1185420	N	0,00	A-1	13 800 000,00	17,00	V	EURIBOR03M	3,080	800 000,00	444 532,37	0,00	160 533,87
(174) 9947C	N	0,00	A-1	990 057,11	3,59	V	EURIBOR03M	5,175	241 973,09	58 563,53	0,00	10 450,70
(175) 1229253	N	0,00	A-1	346 757,86	4,92	V	LIVRETA	3,350	61 581,38	12 683,74	0,00	1 049,08
(176) 1229252	N	0,00	A-1	36 120,65	4,92	V	LIVRETA	3,350	6 414,73	1 321,22	0,00	109,28
(177) 1229251	N	0,00	A-1	37 646,76	4,92	V	LIVRETA	3,338	6 685,76	1 377,06	0,00	113,90
(178) 1229255	N	0,00	A-1	28 896,55	4,92	V	LIVRETA	3,350	5 131,79	1 056,98	0,00	87,42
(179) 1229245	N	0,00	A-1	36 120,65	4,92	V	LIVRETA	3,350	6 414,73	1 321,22	0,00	109,28
(180) 1229247	N	0,00	A-1	184 930,27	4,92	V	LIVRETA	3,350	32 842,11	6 764,40	0,00	559,49
(181) 1229248	N	0,00	A-1	68 479,66	4,92	V	LIVRETA	3,350	12 161,43	2 504,87	0,00	207,18
(182) 1229250	N	0,00	A-1	40 943,78	4,92	V	LIVRETA	3,350	7 271,29	1 497,65	0,00	123,87
(183) 1229257	N	0,00	A-1	415 428,73	4,92	V	LIVRETA	3,350	73 776,76	15 195,59	0,00	1 256,84
(184) 1229259	N	0,00	A-1	545 403,71	4,92	V	LIVRETA	3,350	96 859,27	19 949,83	0,00	1 650,06
(185) 5024413	N	0,00	A-1	1 786 532,35	6,17	V	LIVRETA	3,350	237 534,27	63 764,61	0,00	5 404,96
(186) 5024505	N	0,00	A-1	272 989,53	6,17	V	LIVRETA	3,350	36 296,21	9 743,50	0,00	825,90
(187) 5024505	N	0,00	A-1	617 795,71	5,92	V	LIVRETA	3,650	89 191,66	24 156,29	0,00	2 022,62
(188) 1229241	N	0,00	A-1	411 863,83	5,92	V	LIVRETA	3,650	59 461,11	16 104,19	0,00	1 348,41
(189) 9119848	N	0,00	A-1	247 916,81	4,24	F	FIXE	3,740	58 333,32	10 635,63	0,00	152,84
(190) 1235471	N	0,00	A-1	998 910,63	4,00	F	FIXE	3,950	177 595,34	46 471,99	0,00	39 456,97
(191) MON50569 (191)	N	0,00	A-1	3 200 000,00	7,00	V	EURIBOR12M	0,520	400 000,00	18 980,00	0,00	123 548,44
(2010-01) 201001-AN96628	N	12 000 000,00	A-1	12 000 000,00	11,40	V	FIXE	3,598	1 000 000,00	880 737,18	373 854,30	49 541,50
(2010-02) MIN505688	N	0,00	A-1	12 000 000,00	11,42	V	EURIBOR01M	3,491	1 000 000,00	439 309,35	0,00	45 301,33
(2010-03) MIS283504	N	0,00	A-1	6 720 000,00	11,92	V	EURIBOR01M	3,361	560 000,00	248 178,01	0,00	24 616,48
(2010-04) CO2355 434613	N	0,00	A-1	12 000 000,00	11,83	V	EURIBOR03M	3,347	1 000 000,00	440 815,91	0,00	95 382,00
(2010-06) 5668C	N	0,00	A-1	2 600 000,00	12,00	V	EURIBOR03M	3,216	200 000,00	84 549,50	0,00	30 387,50
(2011-01) 434753	N	0,00	A-1	2 600 000,00	12,50	V	EURIBOR01M	3,711	200 000,00	101 509,26	0,00	10 307,85
(2011-02) CO2596 434603	N	0,00	A-1	2 600 000,00	12,50	V	EURIBOR01M	3,791	200 000,00	103 713,27	0,00	10 486,95
(2011-03) 434623 -CO2597	N	0,00	A-1	2 600 000,00	12,50	V	EURIBOR01M	3,881	200 000,00	106 192,77	0,00	10 688,45
(2011-04) LT11915A	N	0,00	A-1	2 600 000,00	12,54	V	EURIBOR03M	3,377	200 000,00	93 361,45	0,00	26 220,64
(2011-05) MIS 283502/C710171	N	0,00	A-1	6 000 000,00	7,50	V	EURIBOR01M	3,701	750 000,00	239 299,19	0,00	23 735,67
(2011-07) 0421 3470465	N	0,00	A-1	13 000 000,00	12,83	F	FIXE	1,500	1 000 000,00	204 375,00	0,00	33 383,15
(2011-08) MON283501/C710166	N	0,00	A-1	4 333 333,49	3,00	V	EURIBOR03M	4,476	1 333 333,32	230 982,37	0,00	65 724,63
(2012-01) 1208443	N	0,00	A-1	1 866 666,58	3,34	V	LIVRETA	3,500	533 333,36	75 506,76	0,00	11 443,57
(2012-02) 201490 02	N	0,00	A-1	5 918 628,49	3,33	F	FIXE	4,460	1 529 017,25	306 828,47	0,00	44 473,35
(2012-03) 1212299	N	0,00	A-1	5 833 333,42	3,34	V	LIVRETA	3,500	1 666 666,64	235 958,65	0,00	35 761,16
(2012-05) 90 24478	N	0,00	A-1	1 333 333,37	3,57	F	FIXE	4,640	333 333,33	77 333,33	0,00	27 045,54

REGION BOURGOGNE-FRANCHE-COMTE - Budget principal - CA - 2023

Nature (Pour chaque ligne, indiquer le numéro de contrat)	Emprunts et dettes au 31/12/N											
	Couverture ? O/N (10)	Montant couvert	Catégorie d'emprunt après couverture éventuelle (11)	Capital restant dû au 31/12/N	Durée résiduelle (en années)	Taux d'intérêt			Annuité de l'exercice			ICNE de l'exercice
						Type de taux (12)	Index (13)	Niveau de taux d'intérêt au 31/12/N (14)	Capital	Charges d'intérêt (15)	Intérêts perçus (le cas échéant) (16)	
(2014-01) 84269 - 275564	N	0,00	A-1	9 600 000,00	16,00	V	EURIBOR03M	3,647	600 000,00	377 469,14	0,00	3 528,58
(2015-01) 84269 - 311800	N	0,00	A-1	11 560 000,00	16,97	V	EURIBOR03M	3,359	680 000,00	415 647,96	0,00	19 151,07
(2016-01) 57313	N	0,00	A-1	34 020 000,00	13,00	F	FIXE	0,000	2 430 000,00	0,00	0,00	0,00
(2017-02) 1013055DW	N	0,00	A-1	4 333 333,33	3,25	V	EURIBOR03M	3,741	1 333 333,34	193 004,52	0,00	1 618,04
(2017-04) 84270- 420433	N	0,00	A-1	45 600 000,00	18,98	V	EURIBOR03M	3,394	2 400 000,00	1 653 202,67	0,00	53 113,74
(2018-01) 84269-472062	N	0,00	A-1	37 500 000,00	14,97	F	FIXE	1,353	2 500 000,00	532 743,75	0,00	16 635,25
(2018-02) 84270-472027	N	0,00	A-1	15 000 000,00	14,97	F	FIXE	1,360	1 000 000,00	214 200,00	0,00	6 688,52
(2019-01) 84269-510852	N	0,00	A-1	14 400 000,00	15,88	V	EURIBOR03M	3,202	900 000,00	490 609,65	0,00	71 937,60
(2019-02) 84270-540853	N	0,00	A-1	16 000 000,00	15,89	V	EURIBOR03M	3,199	1 000 000,00	541 757,47	0,00	75 413,33
(2019-03) 91053-514527	N	0,00	A-1	43 680 000,00	20,98	V	EURIBOR03M	3,423	2 080 000,00	1 578 578,85	0,00	25 565,84
(2019-04) MON530965-532431	N	0,00	A-1	7 578 135,83	11,00	F	FIXE	0,560	650 807,94	44 716,98	0,00	10 609,39
(2019-05) MON530966-532432	N	0,00	A-1	7 741 127,78	11,00	F	FIXE	0,560	649 909,77	46 081,21	0,00	21 675,16
(2020-01) 91053-547151	N	0,00	A-1	35 200 000,00	21,90	V	EURIBOR03M	3,298	1 600 000,00	1 207 730,49	0,00	165 536,80
(2020-02) 2686/001	N	0,00	A-1	34 666 666,72	12,99	V	EURIBOR03M	3,466	2 666 666,64	1 272 654,47	0,00	20 290,35
(2020-03) 033209G/12135	N	0,00	A-1	16 378 096,12	12,07	V	EURIBOR03M	2,944	1 319 360,80	510 330,86	0,00	128 571,69
(2020-04) 91053-550435	N	0,00	A-1	27 319 600,00	21,98	V	EURIBOR03M	3,451	1 241 800,00	981 414,11	0,00	32 253,75
(2020-05) 92949-550436	N	0,00	A-1	21 080 400,00	21,98	V	EURIBOR03M	3,451	958 200,00	757 280,58	0,00	24 887,70
(2020-06) 2949-550434	N	0,00	A-1	17 600 000,00	21,98	F	FIXE	0,244	800 000,00	44 164,00	0,00	1 179,78
(2021-01) 93346-590077	N	0,00	A-1	21 666 666,65	12,98	V	EURIBOR03M	3,283	1 666 666,68	763 074,91	0,00	12 259,72
(2021-02) 1994/0062799	N	0,00	A-1	26 000 000,00	12,98	F	FIXE	0,450	2 000 000,00	124 318,75	0,00	3 900,00
(2021-03) 2964	N	0,00	A-1	44 166 666,69	13,25	V	EURIBOR03M	3,338	3 333 333,32	1 561 592,13	0,00	5 008,01
(2022-01) 5458198	N	0,00	A-1	11 678 135,28	24,00	F	FIXE	0,910	321 864,72	88 937,29	0,00	26 477,57
(2022-02) 92949-616104	N	0,00	A-1	51 883 200,00	23,58	F	FIXE	2,364	2 161 800,00	1 264 847,57	0,00	526 603,21
(2022-03) MON544259EUR	N	0,00	A-1	9 333 333,32	13,92	F	FIXE	3,240	666 666,68	316 800,00	0,00	25 753,85
(2022-04) MON544260EUR	N	0,00	A-1	9 333 333,34	13,92	F	FIXE	3,250	666 666,66	320 486,10	0,00	25 692,17
(2022-05) 102780016000034345902	N	0,00	A-1	7 466 666,68	14,00	F	FIXE	3,000	533 333,32	234 000,00	0,00	615,38
(2022-06) 2425-2431	N	0,00	A-1	37 999 999,99	14,23	V	EURIBOR03M	3,394	2 000 000,01	1 313 153,95	0,00	54 340,00
(2022-07) F7322530 / 5323589	N	0,00	A-1	29 000 000,00	14,40	F	FIXE	3,100	1 000 000,00	512 791,67	0,00	90 388,59
(2023-01) 5498584	N	0,00	A-1	11 833 866,02	14,67	F	FIXE	2,470	166 133,98	95 905,66	0,00	24 666,07
(2023-02) 5498592	N	0,00	A-1	10 847 710,52	14,67	F	FIXE	2,470	152 289,48	87 913,52	0,00	22 610,57
(2023-06) 93.346/FR	N	0,00	A-1	20 000 000,00	14,98	F	FIXE	3,057	0,00	0,00	0,00	18 476,37
(2023-07) 93.346/FR	N	0,00	A-1	20 000 000,00	14,98	V	EURIBOR03M	4,275	0,00	0,00	0,00	26 125,00
(2023-08-M) 3230-3255	N	0,00	A-1	24 000 000,00	0,42	V	EURIBOR03M	0,250	0,00	0,00	0,00	0,00
(2703) MON505661	N	0,00	A-1	4 250 000,00	4,00	F	FIXE	4,640	1 000 000,00	226 200,00	0,00	49 300,00
(2801) MON505663	N	0,00	A-1	0,00	0,00	F	FIXE	4,620	333 333,38	15 400,00	0,00	0,00
(2802) MON505662	N	0,00	A-1	0,00	0,00	F	FIXE	4,570	333 333,24	11 424,99	0,00	0,00
(2803) MON505664	N	0,00	A-1	0,00	0,00	F	FIXE	4,540	250 000,19	5 675,01	0,00	0,00
(2804) MON505665	N	0,00	A-1	0,00	0,00	F	FIXE	4,520	194 444,06	2 929,64	0,00	0,00

REGION BOURGOGNE-FRANCHE-COMTE - Budget principal - CA - 2023

Nature (Pour chaque ligne, indiquer le numéro de contrat)	Emprunts et dettes au 31/12/N											ICNE de l'exercice
	Couverture ? O/N (10)	Montant couvert	Catégorie d'emprunt après couverture éventuelle (11)	Capital restant dû au 31/12/N	Durée résiduelle (en années)	Taux d'intérêt			Annuité de l'exercice			
						Type de taux (12)	Index (13)	Niveau de taux d'intérêt au 31/12/N (14)	Capital	Charges d'intérêt (15)	Intérêts perçus (le cas échéant) (16)	
(2805) 18673 (ex17552)	N	0,00	A-1	0,00	0,00	V	EURIBOR01M	3,645	2 000 000,00	31 347,71	0,00	0,00
(2806) 2806) 702464	N	0,00	A-1	0,00	0,00	V	FIXE	3,732	1 000 000,00	47 650,50	16 832,88	0,00
(2807) 50325 12	N	0,00	A-1	0,00	0,00	V	EURIBOR03M	3,894	533 333,52	11 948,34	0,00	0,00
(2808) 606152 02	N	0,00	A-1	0,00	0,00	V	FIXE	3,680	1 333 333,20	62 056,05	24 222,86	0,00
(29-04) 1155046	N	42 000 000,00	A-1	42 000 000,00	20,92	V	FIXE	3,506	2 000 000,00	2 847 428,57	1 310 315,51	126 782,25
(2901) CO1943- 434583	N	1 333 333,00	A-1	1 333 333,00	0,37	V	FIXE	3,815	1 333 334,00	141 252,08	53 833,38	7 671,11
(2902) 6380812	N	0,00	A-1	1 333 333,38	0,58	V	EURIBOR03M	3,184	1 333 333,33	68 790,00	0,00	10 135,65
(2903) MIN505686)	N	0,00	A-1	4 400 000,00	10,84	V	EURIBOR01M	3,559	400 000,00	171 759,68	0,00	16 894,66
(2905) 18676 (ex18155)	N	0,00	A-1	15 400 000,00	11,00	V	EURIBOR01M	3,526	1 400 000,00	601 125,93	0,00	3 635,26
(9801) MON 505660	N	0,00	A-1	903 588,14	4,84	F	FIXE	5,490	152 991,83	54 892,29	0,00	8 222,90
1643 Emprunts en devises (total)		0,00		0,00					0,00	0,00	0,00	0,00
16441 Emprunts assortis d'une option de tirage sur ligne de trésorerie (total) (9)		0,00		4 000 000,00					1 000 000,00	25 611,98	0,00	9 444,63
(2702) 434593 CO1551	N	0,00	A-1	4 000 000,00	3,99	V	TAG03M	3,134	1 000 000,00	25 611,98	0,00	9 444,63
165 Dépôts et cautionnements reçus (Total)		0,00		0,00					0,00	0,00	0,00	0,00
167 Emprunts et dettes assortis de conditions particulières (Total)		0,00		0,00					0,00	0,00	0,00	0,00
1671 Avances consolidées du Trésor (total)		0,00		0,00					0,00	0,00	0,00	0,00
1672 Emprunts sur comptes spéciaux (total)		0,00		0,00					0,00	0,00	0,00	0,00
1675 Dettes pour METP et PPP (total)		0,00		0,00					0,00	0,00	0,00	0,00
1676 Dettes envers locataires-acquéreurs (total)		0,00		0,00					0,00	0,00	0,00	0,00
1678 Autres emprunts et dettes (total)		0,00		0,00					0,00	0,00	0,00	0,00
168 Emprunts et dettes assimilés (Total)		0,00		0,00					0,00	0,00	0,00	0,00
1681 Autres emprunts (total)		0,00		0,00					0,00	0,00	0,00	0,00
1682 Bons à moyen terme négociables (total)		0,00		0,00					0,00	0,00	0,00	0,00
1687 Autres dettes (total)		0,00		0,00					0,00	0,00	0,00	0,00
Total général		55 333 333,00		1 369 392 298,31					73 931 768,52	33 763 222,10	1 779 058,93	5 196 007,56

(9) S'agissant des emprunts assortis d'une ligne de trésorerie, il faut faire ressortir le remboursement du capital de la dette prévue pour l'exercice correspondant au véritable endettement.

(10) Si l'emprunt est soumis à couverture, il convient de compléter le tableau « détail des opérations de couverture ».

(11) Catégorie d'emprunt. Exemple A-1 (cf. la classification des emprunts suivant la typologie de la circulaire IOCB1015077C du 25 juin 2010 sur les produits financiers offerts aux collectivités territoriales).

(12) Type de taux d'intérêt après opérations de couverture : F : fixe ; V : variable simple ; C : complexe (c'est-à-dire un taux variable qui n'est pas seulement défini comme la simple addition d'un taux usuel de référence et d'une marge exprimée en point de pourcentage).

(13) Mentionner l'index en cours au 31/12/N après opérations de couverture.

(14) Taux après opérations de couverture éventuelles. Pour les emprunts à taux variable, indiquer le niveau moyen du taux constaté sur l'année.

(15) Il s'agit des intérêts dus au titre du contrat initial et comptabilisés à l'article 66111 « Intérêts réglés à l'échéance » (intérêts décaissés) et intérêts éventuels dus au titre du contrat d'échange éventuel et comptabilisés à l'article 668.

(16) Indiquer les intérêts éventuellement reçus au titre du contrat d'échange éventuel et comptabilisés au 768.

IV – ANNEXES	IV
ELEMENTS DU BILAN – ETAT DE LA DETTE – REPARTITION DES EMPRUNTS PAR STRUCTURE DE TAUX	B1.3

B1.3 – REPARTITION DES EMPRUNTS PAR STRUCTURE DE TAUX (HORS A1)

Emprunts ventilés par structure de taux selon le risque le plus élevé (Pour chaque ligne, indiquer le numéro de contrat) (1)	Organisme prêteur ou chef de file	Nominal (2)	Capital restant dû au 31/12/N (3)	Type d'indices (4)	Durée du contrat	Dates des périodes bonifiées	Taux minimal (5)	Taux maximal (6)	Coût de sortie (7)	Taux maximal après couverture éventuelle (8)	Niveau du taux au 31/12/N (9)	Intérêts payés au cours de l'exercice (10)	Intérêts perçus au cours de l'exercice (le cas échéant) (11)	% par type de taux selon le capital restant dû
Echange de taux, taux variable simple plafonné (cap) ou encadré (tunnel) (A)														
TOTAL (A)		0,00	0,00						0,00			0,00	0,00	0,00
Barrière simple (B)														
TOTAL (B)		0,00	0,00						0,00			0,00	0,00	0,00
Option d'échange (C)														
TOTAL (C)		0,00	0,00						0,00			0,00	0,00	0,00
Multiplicateur jusqu'à 3 ou multiplicateur jusqu'à 5 capé (D)														
TOTAL (D)		0,00	0,00						0,00			0,00	0,00	0,00
Multiplicateur jusqu'à 5 (E)														
TOTAL (E)		0,00	0,00						0,00			0,00	0,00	0,00
Autres types de structures (F)														
TOTAL (F)		0,00	0,00						0,00			0,00	0,00	0,00
TOTAL GENERAL		0,00	0,00						0,00			0,00	0,00	0,00

(1) Répartir les emprunts selon le type de structure de taux (de A à F selon la classification de la charte de bonne conduite) en fonction du risque le plus élevé à courir sur toute la durée de vie du contrat de prêt et après opérations de couverture éventuelles.

(2) Nominal : montant emprunté à l'origine. En cas de couverture partielle d'un emprunt, indiquer séparément sur deux lignes la part du nominal couvert et la part non couverte.

(3) En cas de couverture partielle d'un emprunt, indiquer séparément sur deux lignes la part du capital restant dû couvert et la part non couverte.

(4) Indiquer la classification de l'indice sous-jacent suivant la typologie de la circulaire du 25 juin 2010 sur les produits financiers (de 1 à 6). 1 : Indice zone euro / 2 : Indices inflation française ou zone euro ou écart entre ces indices / 3 : Ecart indice zone euro / 4 : Indices hors zone euro ou écart d'indices dont l'un est hors zone euro / 5 : écarts d'indices hors zone euro / 6 : autres indices.

(5) Taux hors opération de couverture. Indiquer le montant, l'index ou la formule correspondant au taux minimal du contrat de prêt sur toute la durée du contrat.

(6) Taux hors opération de couverture. Indiquer le montant, l'index ou la formule correspondant au taux maximal du contrat de prêt sur toute la durée du contrat.

(7) Coût de sortie : indiquer le montant de l'indemnité contractuelle de remboursement définitif de l'emprunt au 31/12/N ou le cas échéant, à la prochaine date d'échéance.

(8) Montant, index ou formule.

(9) Indiquer le niveau de taux après opérations de couverture éventuelles. Pour les emprunts à taux variables, indiquer le niveau moyen du taux constaté sur l'année.

(10) Indiquer les intérêts dus au titre du contrat initial et comptabilisés à l'article 66111 et des intérêts éventuels dus au titre du contrat d'échange et comptabilisés à l'article 668.

(11) Indiquer les intérêts reçus au titre du contrat d'échange et comptabilisés au 768.

IV – ANNEXES	IV
ELEMENTS DU BILAN – ETAT DE LA DETTE – TYPOLOGIE DE LA REPARTITION DE L'ENCOURS	B1.4

B1.4 – TYPOLOGIE DE LA REPARTITION DE L'ENCOURS (1)

Indices sous-jacents	(1) Indices zone euro	(2) Indices inflation française ou zone euro ou écart entre ces indices	(3) Ecart d'indices zone euro	(4) Indices hors zone euro et écarts d'indices dont l'un est un indice hors zone euro	(5) Ecart d'indices hors zone euro	(6) Autres indices
Structure						
(A) Taux fixe simple. Taux variable simple. Echange de taux fixe contre taux variable ou inversement. Echange de taux structuré contre taux variable ou taux fixe (sens unique). Taux variable simple plafonné (cap) ou encadré (tunnel)	Nombre de produits	114	0	0	0	
	% de l'encours	100,08	0,00	0,00	0,00	
	Montant en euros	1 369 392 298,31	0,00	0,00	0,00	0,00
(B) Barrière simple. Pas d'effet de levier	Nombre de produits	0	0	0	0	
	% de l'encours	0,00	0,00	0,00	0,00	
	Montant en euros	0,00	0,00	0,00	0,00	0,00
(C) Option d'échange (swaption)	Nombre de produits	0	0	0	0	
	% de l'encours	0,00	0,00	0,00	0,00	
	Montant en euros	0,00	0,00	0,00	0,00	0,00
(D) Multiplicateur jusqu'à 3 ; multiplicateur jusqu'à 5 capé	Nombre de produits	0	0	0	0	
	% de l'encours	0,00	0,00	0,00	0,00	
	Montant en euros	0,00	0,00	0,00	0,00	0,00
(E) Multiplicateur jusqu'à 5	Nombre de produits	0	0	0	0	
	% de l'encours	0,00	0,00	0,00	0,00	
	Montant en euros	0,00	0,00	0,00	0,00	0,00
(F) Autres types de structures	Nombre de produits					0
	% de l'encours					0,00
	Montant en euros					0,00

(1) Cette annexe retrace le stock de dette au 31/12/N après opérations de couverture éventuelles.

IV – ANNEXES	IV
ELEMENTS DU BILAN – ETAT DE LA DETTE – DETAIL DES OPERATIONS DE COUVERTURE	B1.5

B1.5 – DETAIL DES OPERATIONS DE COUVERTURE (1)

Instruments de couverture (Pour chaque ligne, indiquer le numéro de contrat)	Emprunt couvert			Instrument de couverture									
	Référence de l'emprunt couvert	Capital restant dû au 31/12/N	Date de fin du contrat	Organisme co-contractant	Type de couverture (3)	Nature de la couverture (change ou taux)	Notionnel de l'instrument de couverture	Date de début du contrat	Date de fin du contrat	Périodicité de règlement des intérêts (4)	Montant des commissions diverses	Primes éventuelles	
												Primes payées pour l'achat d'option	Primes reçues pour la vente d'option
Taux fixe (total)		55 333 333,00					55 333 333,00				0,00	0,00	0,00
(S2010-01) 3175990M	(2010-01) AN96628	12 000 000,00	25/05/2035	NATIXIS	SWAP	Taux	12 000 000,00	25/11/2012	25/05/2035	T	0,00	0,00	0,00
(S2806) KTP921697	(2806) 702464	0,00	30/11/2023	ARKEA Banque Entreprises	SWAP	Taux	0,00	30/08/2011	30/11/2023	T	0,00	0,00	0,00
(S2808) 6184650	(2808) 606152 02	0,00	31/12/2023	BNP Paribas	SWAP	Taux	0,00	30/09/2011	29/12/2023	T	0,00	0,00	0,00
(S2901) 267294P	(2901) CO1943-434583	1 333 333,00	14/05/2024	Crédit Industriel Commercial	SWAP	Taux	1 333 333,00	16/05/2011	14/05/2024	T	0,00	0,00	0,00
(S2904) 2950	(29-04) 1155046	42 000 000,00	01/12/2044	ARKEA Banque Entreprises	SWAP	Taux	42 000 000,00	01/06/2012	01/12/2044	T	0,00	0,00	0,00
Taux variable simple (total)		0,00					0,00				0,00	0,00	0,00
Taux complexe (total) (2)		0,00					0,00				0,00	0,00	0,00
Total		55 333 333,00					55 333 333,00				0,00	0,00	0,00

(1) Si un instrument couvre plusieurs emprunts, distinguer une ligne par emprunt couvert.

(2) Il s'agit d'un taux variable qui n'est pas défini comme la simple addition d'un taux usuel de référence et d'une marge exprimée en point de pourcentage.

(3) Indiquer s'il s'agit d'un *swap*, d'une option (*cap*, *floor*, *tunnel*, *swaption*).

(4) Indiquer la périodicité de règlement des intérêts : A : annuelle, M : mensuelle, B : bimestrielle, S : semestrielle, T : trimestrielle, X : autre.

IV – ANNEXES	IV
ELEMENTS DU BILAN – ETAT DE LA DETTE – DETAIL DES OPERATIONS DE COUVERTURE	B1.5

B1.5 – DETAIL DES OPERATIONS DE COUVERTURE (1) (suite)

Instruments de couverture (Pour chaque ligne, indiquer le numéro de contrat)	Référence de l'emprunt couvert	Effet de l'instrument de couverture							
		Taux payé		Taux reçu (7)		Charges et produits constatés depuis l'origine du contrat		Catégorie d'emprunt (8)	
		Index (5)	Niveau de taux (6)	Index	Niveau de taux	Charges c/668	Produits c/768	Avant opération de couverture	Après opération de couverture
Taux fixe (total)						42 525 767,71	3 250 448,81		
(S2010-01) 3175990M	(2010-01) AN96628	FIXE	3,600	EURIBOR03M	3,830	7 438 278,73	498 415,11	A-1	A-1
(S2806) KTP921697	(2806) 702464	FIXE	3,730	EURIBOR03M	3,770	3 008 614,92	218 639,33	A-1	A-1
(S2808) 6184650	(2808) 606152 02	FIXE	3,680	EURIBOR03M	3,950	3 959 590,54	275 118,14	A-1	A-1
(S2901) 267294P	(2901) CO1943- 434583	FIXE	3,820	EURIBOR03M	3,790	4 841 377,36	413 183,09	A-1	A-1
(S2904) 2950	(29-04) 1155046	FIXE	3,510	EURIBOR03M	3,800	23 277 906,16	1 845 093,14	A-1	A-1
Taux variable simple (total)						0,00	0,00		
Taux complexe (total) (2)						0,00	0,00		
Total						42 525 767,71	3 250 448,81		

(5) Indiquer l'index utilisé ou la formule de taux.

(6) Pour les emprunts à taux variable, indiquer le niveau moyen du taux constaté sur l'année.

(7) A compléter si l'instrument de couverture est un *swap*.

(8) Catégorie d'emprunt. Exemple A-1 (cf. la classification des emprunts suivant la typologie de la circulaire IOCB1015077C du 25 juin 2010 sur les produits financiers offerts aux collectivités territoriales).

IV – ANNEXES	IV
ELEMENTS DU BILAN – METHODES UTILISEES	B2

METHODES UTILISEES

Procédure d'amortissement (linéaire, dégressif, variable)	CHOIX DE L'ASSEMBLEE DELIBERANTE	Durée (en années)	Délibération du
	Biens de faible valeur - Seuil unitaire en deçà duquel les immobilisations de peu de valeur s'amortissent sur un an (article D. 3321-1 du CGCT) : 1000 €		29/06/2023
	Catégories de biens amortis	Durée (en années)	
L	Subventions d'équipement versées pour le financement de biens mobiliers, matériel et études	5	28/06/2018
L	Subventions d'équipement versées : biens immobiliers ou installations	30	28/06/2018
L	Subventions d'équipement versées : projets d'infrastructures d'intérêt national	40	28/06/2018
L	Subventions d'équipement versées : au tiers dans le cadre des fonds européens	1	28/06/2018
L	Subventions d'équipement versées : à l'Etat (financement de voiries et monuments historiques)	40	28/06/2018
L	Frais d'étude non suivis de réalisation	5	28/06/2018
L	Frais d'étude LGV non suivis de réalisation	25	28/06/2018
L	Frais de recherche non suivis de réalisation	5	28/06/2018
L	Frais d'insertion non suivis de réalisation	1	28/06/2018
L	Logiciels bureautiques	2	28/06/2018
L	Logiciels spécifiques	7	28/06/2018
L	Autres immobilisations incorporelles	5	28/06/2018
L	Plantations	15	28/06/2018
L	Constructions (bât. administratifs, scolaires, culturels, sportifs, autres bât. publics et privés)	30	28/06/2018
L	Bâtiments légers, abris et petits travaux d'investissement dans les bâtiments	15	28/06/2018
L	Installations, agencements	5	28/06/2018
L	Réseaux divers	10	28/06/2018
L	Matériel technique ferroviaire	20	28/06/2018
L	Matériel technique lourd	10	28/06/2018
L	Matériel technique léger	5	28/06/2018
L	Autres installations, matériel et outillages techniques (WIMAX)	10	28/06/2018
L	Matériel de transport ferroviaire (roulant)	30	28/06/2018
L	Matériel de transport ferroviaire (autres matériels)	20	28/06/2018
L	Autres matériels de transport	5	28/06/2018
L	Matériel informatique (micro-ordinateurs)	2	28/06/2018
L	Matériel informatique (serveurs imprimantes réseaux et autres)	5	28/06/2018
L	Mobilier	10	28/06/2018
L	Matériel de bureau	5	28/06/2018
L	Matériel de téléphonie	3	28/06/2018
L	Autres immobilisations corporelles (lourd)	10	28/06/2018

Procédure d'amortissement (linéaire, dégressif, variable)	CHOIX DE L'ASSEMBLEE DELIBERANTE		Délibération du
L	Autres immobilisations corporelles (léger)	5	28/06/2018
L	Autres immobilisations incorporelles IRU	7	29/06/2023
L	Autres immobilisations incorporelles IRU	15	29/06/2023
L	Autres immobilisations incorporelles IRU	20	29/06/2023
L	Autres bâtiments publics RDTD	25	29/06/2023
L	Installations générales, agencements, aménagements des constructions RDTD	10	29/06/2023
L	Autres installations, matériel et outillages techniques IRU	7	29/06/2023
L	Autres installations, matériel et outillages techniques IRU	15	29/06/2023
L	Autres installations, matériel et outillages techniques IRU	20	29/06/2023
L	Autres matériels informatiques RDTD	4	29/06/2023

IV – ANNEXES	IV
ELEMENTS DU BILAN – ETAT DES PROVISIONS CONSTITUEES	B3

PROVISIONS CONSTITUEES AU 31/12/N

Nature de la provision	Date de constitution de la provision	Montant des provisions constituées au 01/01/N A	Montant des provisions de l'exercice (1) B	Montant des reprises de l'exercice C	Montant des provisions constituées au 31/12/N D = A + B - C
Provisions pour risques et charges (2)		25 040 000,00	468 181,65	25 000 000,00	508 181,65
Provisions pour litiges		40 000,00	468 181,65	0,00	508 181,65
Litige au titre de la construction du gymnase du lycée Lamartine à Mâcon avec Monsier AYADI	30/06/2017	40 000,00	0,00	0,00	40 000,00
SAS Sochaleg-Autun à Chalon-sur-Saône (71) TA Dijon - 21/03/2023 - Recours de plein contentieux	29/06/2023	0,00	25 310,81	0,00	25 310,81
SAS Sochaleg-Chalon à Chalon-sur-Saône (71) TA Dijon - 27/03/2023 - Recours de plein contentieux	29/06/2023	0,00	20 114,92	0,00	20 114,92
Mme C. TA Besancon - 03/04/2023 - Recours indemnitaire	29/06/2023	0,00	13 663,00	0,00	13 663,00
SARL Voyages 2000 - Recours de plein contentieux	20/10/2023	0,00	348 854,92	0,00	348 854,92
Mme G. TA Besancon - 13/07/2023 - Recours indemnitaire	20/10/2023	0,00	24 295,20	0,00	24 295,20
Mme M. TA Besancon - 13/07/2023 - Recours indemnitaire	20/10/2023	0,00	35 942,80	0,00	35 942,80
Provisions pour pertes de change		0,00	0,00	0,00	0,00
Provisions pour garanties d'emprunts		0,00	0,00	0,00	0,00
Provisions pour gros entretiens ou grandes révisions		0,00	0,00	0,00	0,00
Autres provisions pour risques		25 000 000,00	0,00	25 000 000,00	0,00
Contribution TER 2022 – impact revalorisation coût des énergies	21/10/2022	25 000 000,00	0,00	25 000 000,00	0,00
Dépréciations (2)		1 730 210,14	596 398,06	406 854,42	1 919 753,78
- des immobilisations		0,00	0,00	0,00	0,00
- des stocks		0,00	0,00	0,00	0,00
- des comptes de tiers		1 730 210,14	596 398,06	406 854,42	1 919 753,78
Solde marché CNASEA	18/12/2009	938,14	0,00	0,00	938,14
Affaire personnelle L'INSTITUT GELY Stéphanie à Guérisny (58)	30/06/2014	2 712,50	0,00	0,00	2 712,50
SAS VUILLET à Alleriot (71)	17/11/2017	173 197,94	0,00	0,00	173 197,94
SAS SELNI à Nevers (58)	12/10/2018	112 197,96	0,00	0,00	112 197,96
SAS COGITOCAN à Champforgeuil (71)	27/06/2019	56 695,88	0,00	0,00	56 695,88
SAS DAMALISK à Ecuisses (71)	27/06/2019	113 499,72	0,00	0,00	113 499,72
SAS Société nouvelle Stim à Chalon-sur-Saône (71)	11/10/2019	17 845,66	0,00	0,00	17 845,66
SARL Solyda à Crissey (71)	11/10/2019	9 000,00	0,00	0,00	9 000,00
Affaire personnelle Lapierre à La Clayette (71)	25/06/2020	8 710,03	0,00	0,00	8 710,03
SAS Gemecod à Saint-Christophe-en-Bresse (71)	09/10/2020	75 000,00	0,00	75 000,00	0,00
SARL Atelier de la Taïga à Poncey-Lès-Athée (21)	22/10/2021	20 666,67	0,00	20 666,67	0,00
SAS Belovia à Autun (71)	22/10/2021	79 153,29	0,00	0,00	79 153,29

Nature de la provision	Date de constitution de la provision	Montant des provisions constituées au 01/01/N	Montant des provisions de l'exercice (1)	Montant des reprises de l'exercice	Montant des provisions constituées au 31/12/N
		A	B	C	D = A + B - C
SAS MBF Aluminium à Saint-Claude (39)	22/10/2021	500 000,00	0,00	0,00	500 000,00
SAS Société HUGEL à Dijon (21)	22/01/2022	7 100,00	0,00	7 100,00	0,00
SAS Nectars de Bourgogne à Merceuil (21)	22/01/2022	76 350,00	0,00	0,00	76 350,00
SAS Wamcar à Mâcon (71)	22/01/2022	95 000,00	0,00	0,00	95 000,00
SAS QAPE à Toucy (89)	22/01/2022	90 000,00	0,00	90 000,00	0,00
SAS AGIMenuiserie à Sanvignes-les-Mines (71)	22/01/2022	84 000,00	0,00	0,00	84 000,00
SARL ARELCO à Auxerre (89)	23/06/2022	90 022,72	0,00	90 022,72	0,00
SAS KIWI CUBE à Dijon (21)	23/06/2022	50 491,71	0,00	50 491,71	0,00
SARL MS2E à La Chapelle-de-Guinchay (71)	23/06/2022	15 384,37	0,00	15 384,37	0,00
SARL AUTO SOINS à Marsannay-La-Côte (21)	23/06/2022	1 500,00	0,00	1 500,00	0,00
SARL La Boutique des Services à Autun (71)	23/06/2022	988,13	0,00	988,13	0,00
SAS FL POWER à Mâcon (71)	23/06/2022	49 755,42	0,00	49 755,42	0,00
SARL Enjoy Chocolats à Villeneuve-sur-Yonne (89)	29/06/2023	0,00	5 945,40	5 945,40	0,00
SARL Sauvageot à Saint-Loup-Géanges (71)	29/06/2023	0,00	8 000,00	0,00	8 000,00
SAS Mediagroup à Fontaines (71)	29/06/2023	0,00	147 028,90	0,00	147 028,90
SAS MCSP Milk Cooler Spare Parts à Nevers (58)	29/06/2023	0,00	19 510,52	0,00	19 510,52
SARL Graph 2000 Cosne sur Loire à Argentan (61)	29/06/2023	0,00	133 415,33	0,00	133 415,33
SAS NVH Medicinal à Dijon (21)	29/06/2023	0,00	43 444,37	0,00	43 444,37
SAS RTECH Solutions à Beaune (21)	29/06/2023	0,00	100 000,00	0,00	100 000,00
EASTERN AIRWAYS (Royaume Uni)	29/06/2023	0,00	84 445,08	0,00	84 445,08
SAS Privtech Engineering à Longvilliers (78)	20/10/2023	0,00	8 250,00	0,00	8 250,00
SAS Etablissements Gault à Chevagny-Les-Chevrières (71)	20/10/2023	0,00	2 456,21	0,00	2 456,21
SARL Lamco à Saint-Remy (71)	20/10/2023	0,00	43 902,25	0,00	43 902,25
- des comptes financiers		0,00	0,00	0,00	0,00
TOTAL PROVISIONS		26 770 210,14	1 064 579,71	25 406 854,42	2 427 935,43

(1) Abondement d'une provision déjà constituée.

(2) Indiquer l'objet de la provision (exemples : provision pour litiges au titre du procès , provisions pour dépréciation des immobilisations de l'équipement).

IV – ANNEXES	IV
ELEMENTS DU BILAN – DETAIL DES OPERATIONS POUR COMPTE DE TIERS	B5

CHAPITRE D'OPERATIONS POUR COMPTE DE TIERS (Détail) (1)

N° opération : 403		Intitulé de l'opération : Aménagement d'un bâtiment à Dijon pour les élèves de Sciences Politiques				Date de la délibération : 23/03/2009
	Cumul des réalisations avant l'exercice	Sur l'exercice				Cumul des réalisations au 31/12/N
		Crédits ouverts (BP+DM+RAR N-1)	Réalisations	Restes à réaliser	Crédits sans emploi	
DEPENSES (a)	2 680 886,10	0,00	0,00	0,00	0,00	2 680 886,10
902 Investissements pour compte de tiers (2)	2 680 886,10	0,00	0,00	0,00	0,00	2 680 886,10
040 Travaux réalisés par le personnel du mandataire (contrepartie 791)	0,00	0,00	0,00	0,00	0,00	0,00
041 Opérations d'ordre à l'intérieur de la section	0,00	0,00	0,00	0,00	0,00	0,00
Annulations sur dépenses (c) (3)	0,00	0,00	0,00	0,00	0,00	0,00
Dépenses nettes (a – c)	2 680 886,10	0,00	0,00	0,00	0,00	2 680 886,10
RECETTES (b)	537 299,00	0,00	0,00	0,00	0,00	537 299,00
Financement par le mandant et par d'autres tiers (4)	0,00	0,00	0,00	0,00	0,00	0,00
040 Financement par le mandataire (contrepartie 6742)	537 299,00	0,00	0,00	0,00	0,00	537 299,00
041 Financement par emprunt à la charge du tiers (contrepartie 2763)	0,00	0,00	0,00	0,00	0,00	0,00
Annulations sur recettes (d) (3)	0,00	0,00	0,00	0,00	0,00	0,00
Recettes nettes (b - d)	537 299,00	0,00	0,00	0,00	0,00	537 299,00

N° opération : 606		Intitulé de l'opération : Construction du bâtiment Energie de l'Eco-campus Nord Franche-Comté-1ère tranche				Date de la délibération : 29/03/2019
	Cumul des réalisations avant l'exercice	Sur l'exercice				Cumul des réalisations au 31/12/N
		Crédits ouverts (BP+DM+RAR N-1)	Réalisations	Restes à réaliser	Crédits sans emploi	
DEPENSES (a)	503 650,82	367 767,65	367 767,65	0,00	0,00	871 418,47
902 Investissements pour compte de tiers (2)	503 650,82	367 767,65	367 767,65	0,00	0,00	871 418,47
040 Travaux réalisés par le personnel du mandataire (contrepartie 791)	0,00	0,00	0,00	0,00	0,00	0,00
041 Opérations d'ordre à l'intérieur de la section	0,00	0,00	0,00	0,00	0,00	0,00
Annulations sur dépenses (c) (3)	0,00	0,00	0,00	0,00	0,00	0,00
Dépenses nettes (a – c)	503 650,82	367 767,65	367 767,65	0,00	0,00	871 418,47
RECETTES (b)	2 310 000,00	0,00	0,00	0,00	0,00	2 310 000,00
Financement par le mandant et par d'autres tiers (4)	0,00	0,00	0,00	0,00	0,00	0,00
040 Financement par le mandataire (contrepartie 6742)	2 310 000,00	0,00	0,00	0,00	0,00	2 310 000,00
041 Financement par emprunt à la charge du tiers (contrepartie 2763)	0,00	0,00	0,00	0,00	0,00	0,00
Annulations sur recettes (d) (3)	0,00	0,00	0,00	0,00	0,00	0,00
Recettes nettes (b - d)	2 310 000,00	0,00	0,00	0,00	0,00	2 310 000,00

- (1) Ouvrir un cadre par opération pour compte de tiers.
- (2) Inscrire le chapitre et la nature des travaux.
- (3) Le chapitre 45 doit être détaillé conformément au plan de comptes, tant en dépenses qu'en recettes.
- (4) Indiquer le chapitre.

IV – ANNEXES	IV
ELEMENTS DU BILAN – ETAT DES PRETS	B6

Prêts (compte 274)

Bénéficiaires	Date de la délibération	Encours restant dû au 31/12/N	Montant de l'annuité recouvré		ICNE de l'exercice
			Capital	Intérêts	
- assortis d'intérêts (total)		731 858,74	329 343,63	9 437,86	2 394,25
SAS LES ATELIERS GAUTHIER	09/09/2013	76 212,06	2 406,69	28,74	46,83
SARL AVS	14/03/2011	0,00	14 000,00	710,46	0,00
CDC HABITAT SOCIAL		52 928,93	25 313,93	2 347,29	1 504,07
SARL CLOS ET MILLESIME	29/11/2010	99 195,22	5 101,47	113,68	5,96
SARL CLOS ET MILLESIME	12/01/2015	175 000,00	9 000,00	118,79	6,23
SARL G.C.H.	19/10/2009	109 000,00	21 000,00	1 121,79	339,65
SARL GRAPH 2000	27/06/2011	0,00	112 500,00	0,00	0,00
SARL KER BABAS	23/10/2006	75 027,07	4 215,00	585,56	309,05
SAS LA CARBONERIE	14/12/2009	0,00	47 766,59	0,00	0,00
SA ETABLISSEMENT LERESCHE	17/03/2014	31 311,77	8 946,22	154,90	10,33
SAS MATREX	13/11/2015	10 040,48	40 119,01	59,71	3,97
SAS NEVINOX	13/11/2015	0,00	19 510,53	0,00	0,00
PR FINANCES	03/12/2007	79 984,40	16 657,06	4 179,02	153,97
SARL SFP BONNEFOY	16/03/2015	23 158,81	2 807,13	17,92	14,19
- non assortis d'intérêts (total)		114 387,41	562 422,43		
AMME SARL	25/11/2016	0,00	2 917,80		
ARBEO	07/04/2017	44 444,46	44 444,44		
SOCIETE D'ARTS GRAPHIQUES	25/11/2016	0,00	11 111,13		
ATELIER DU FRUIT	25/11/2016	0,00	8 333,30		
LES ATELIERS COMPLEMENTAIRES	07/04/2017	0,00	2 220,00		
SAS BIOMANEO	30/09/2016	5 000,00	20 000,00		
SAS BIOSYLVA	19/10/2015	0,00	20 000,00		
SAS COHESIVES	13/11/2015	20 000,00	40 000,00		
CRM INDUSTRIE	27/01/2017	0,00	6 900,00		
EFOM SAS	31/03/2008	6 604,87	3 302,43		
SARL FG INDUSTRIES	01/07/2016	0,00	2 358,00		
FL POWER	19/10/2015	0,00	20 000,00		
GEOCHANVRE	07/04/2017	0,00	11 111,13		
ID DIGITAL PRINTING	25/11/2016	0,00	6 900,00		
SAS KINETI TECHNOLOGIES	30/09/2016	0,00	20 000,00		
SASU LES BOIS PROFILES	25/11/2016	0,00	17 490,00		
SARL MAVIPAL	25/11/2016	3 451,64	6 903,22		
MECA PRECIS	25/11/2016	0,00	7 030,00		
MICROPOLYMERS	27/01/2017	0,00	3 950,00		
NAUTICONCEPT	25/11/2016	10 000,00	7 500,00		
SAS NEXTIS	20/10/2014	0,00	5 025,00		
SAS RTECH	01/07/2016	0,00	100 000,00		
SAS S3DEL	01/07/2016	0,00	10 000,00		

Bénéficiaires	Date de la délibération	Encours restant dû au 31/12/N	Montant de l'annuité recouvré		ICNE de l'exercice
			Capital	Intérêts	
SAS SETP	18/05/2015	0,00	16 690,00		
STORES MENUISERIES SERVICES	27/01/2017	0,00	11 111,13		
YUMAIN	25/11/2016	0,00	16 666,65		
CHAMBRE DES METIERS		24 886,44	140 458,20		

IV – ANNEXES	IV
ELEMENTS DU BILAN EQUILIBRE DES OPERATIONS FINANCIERES – DEPENSES	B7.1

DEPENSES A COUVRIR PAR DES RESSOURCES PROPRES

Art. (1)	Libellé (1)	Crédits de l'exercice (BP + BS + DM + RAR N-1)	Réalizations
DEPENSES TOTALES A COUVRIR PAR DES RESSOURCES PROPRES = A + B		154 636 060,35	I 152 567 828,87
16 Emprunts et dettes assimilées (A)		75 000 000,00	72 931 768,52
1631	Emprunts obligataires	0,00	0,00
1641	Emprunts en euros	75 000 000,00	72 931 768,52
1643	Emprunts en devises	0,00	0,00
16441	Opérat° afférentes à l'emprunt	0,00	0,00
1671	Avances consolidées du Trésor	0,00	0,00
1672	Emprunts sur comptes spéciaux du Trésor	0,00	0,00
1678	Autres emprunts et dettes	0,00	0,00
1681	Autres emprunts	0,00	0,00
1682	Bons à moyen terme négociables	0,00	0,00
1687	Autres dettes	0,00	0,00
Dépenses et transferts à déduire des ressources propres (B)		79 636 060,35	79 636 060,35
10...	<i>Reprise de dotations, fonds divers et réserves</i>		
10...	Reversement de dotations, fonds divers et réserves		
139	<i>Subv. invest. transférées cpte résultat</i>	79 636 060,35	79 636 060,35

	Op. de l'exercice I	Restes à réaliser en dépenses au 31/12	Solde d'exécution D001 de l'exercice précédent (N-1)	TOTAL II
Dépenses à couvrir par des ressources propres	152 567 828,87	0,00	170 942 302,07	323 510 130,94

(1) Détailler les chapitres budgétaires par article conformément au plan de comptes.

IV – ANNEXES	IV
ELEMENTS DU BILAN	
EQUILIBRE DES OPERATIONS FINANCIERES – RECETTES	B7.2

RESSOURCES PROPRES

Art. (1)	Libellé (1)	Crédits de l'exercice (BP + BS + DM + RAR N-1)	Réalizations
RECETTES (RESSOURCES PROPRES) = a + b		571 649 232,29	III 417 756 098,83
Ressources propres externes de l'année (a)		50 832 342,00	52 045 346,03
10222	FCTVA	26 294 314,00	26 294 313,98
10228	Autres fonds	0,00	0,00
138	Autres subvent° invest. non transf.	19 378 857,00	19 378 857,00
26...	Participations et créances rattachées		
261	Titres de participation	109 171,00	109 138,23
266	Autres formes de participation	0,00	2 091 675,00
27...	Autres immobilisations financières		
2745	Avances remboursables	3 550 000,00	3 373 984,97
2748	Autres prêts	1 500 000,00	797 376,85
Ressources propres internes de l'année (b)		520 816 890,29	365 710 752,80
169	Primes de remboursement obligations	0,00	0,00
26...	Participations et créances rattachées		
261	Titres de participation	0,00	6 000,00
27...	Autres immobilisations financières		
28...	Amortissement des immobilisations		
28031	Frais d'études	265 306,83	265 306,83
2804111	Subv. Etat : Bien mobilier, matériel	232 394,45	232 394,45
2804112	Subv. Etat : Bâtiments, installations	3 764 189,20	3 764 189,20
2804113	Subv. Etat : Projet infrastructure	2 323 124,00	2 323 124,00
2804114	Voiries	1 505 061,00	1 505 061,00
2804121	Subv.Régions : Bien mobilier, matériel	778 857,33	778 857,33
2804123	Subv.Régions : Projet infrastructure	64 164,00	64 164,00
2804131	Subv. Dpt : Bien mobilier, matériel	216 610,64	216 610,64
2804132	Subv. Dpt : Bâtiments, installations	4 978 821,69	4 978 821,69
2804133	Subv. Dpt : Projet infrastructure	857 553,00	857 553,00
2804141	Subv.Cne : Bien mobilier, matériel	6 729 325,57	6 729 325,57
2804142	Subv.Cne : Bâtiments, installations	24 227 704,23	24 227 704,23
2804143	Subv.Cne : Projet infrastructure	130 200,00	130 200,00
2804151	Subv. Grpt : Bien mobilier, matériel	2 430 231,90	2 430 231,90
2804152	Subv. Grpt : Bâtiments, installations	3 509 150,27	3 509 150,27
2804153	Subv. Grpt : Projet infrastructure	592 879,00	592 879,00
2804161	Subv. SPIC : Bien mobilier, matériel	93 155,00	93 155,00
2804162	Subv. SPIC : Bâtiments, installations	247 932,50	247 932,50
28041711	Subv. SNCF : Bien mobilier, matériel	83 876 559,54	83 876 559,54
28041712	Subv. SNCF : Bâtiments, installations	241 326,00	241 326,00
28041713	Subv. SNCF : Projet infrastructure	16 143 191,00	16 143 191,00
28041721	SNCF réseau : Bien mobilier, matériel	551 994,45	551 994,45
28041722	SNCF réseau : Bâtiments, installations	148 459,00	148 459,00
28041723	SNCF réseau : Projet infrastructure	14 269 118,00	14 269 118,00
2804181	Autres org pub - Biens mob, mat, études	17 429 987,25	17 429 987,25
2804182	Autres org pub - Bâtiments et installat°	10 346 585,06	10 346 585,06
2804183	Autres org pub-Proj infrastruct int nat.	170 319,00	170 319,00
280421	Privé : Bien mobilier, matériel	35 086 882,06	35 086 882,06
280422	Privé : Bâtiments, installations	11 274 865,00	11 274 865,00
280431	Subv.Scol : Bien mobilier, matériel	6 649 636,95	6 649 636,95
280432	Subv.Scol : Bâtiments, installations	7 622 500,62	7 622 500,62
2804411	Sub nat org pub - Biens mob, mat, études	12 449 140,17	12 449 140,17
2804412	Sub nat org pub - Bâtiments, installat°	930 632,78	930 632,78
28045	Subv. d'équipement versées aux tiers	44 980 437,35	44 980 437,35
28051	Concessions,droits similaires,brevets,..	4 894 937,18	4 894 937,18
281311	Bâtiments administratifs	1 345 207,03	1 345 207,03
281312	Bâtiments scolaires	6 534 787,62	6 534 787,62
281314	Bâtiments culturels et sportifs	686 307,26	686 307,26
281318	Autres bâtiments publics	421 992,00	421 992,00
281351	Bâtiments publics	300 309,78	300 309,78

Art. (1)	Libellé (1)	Crédits de l'exercice (BP + BS + DM + RAR N-1)	Réalisations
28153	Réseaux divers	9 507,60	9 507,60
281572	Matériel technique scolaire	53 351,74	53 351,74
281578	Autre matériel technique	862 253,87	862 253,87
28158	Autres inst.,matériel,outil. techniques	2 320 570,00	2 320 570,00
2817312	Bâtiments scolaires (m. à dispo)	30 515 613,57	30 515 613,57
28181	Installations générales, aménagt divers	100 467,39	100 467,39
281821	Matériel de transport ferroviaire	89 183,00	89 183,00
281828	Autres matériels de transport	210 103,63	210 103,63
281838	Autre matériel informatique	1 187 506,86	1 187 506,86
281841	Matériel de bureau et mobilier scolaires	269 979,00	269 979,00
281848	Autres matériels de bureau et mobiliers	483 209,40	483 209,40
28185	Matériel de téléphonie	38 024,07	38 024,07
28188	Autres immo. corporelles	263 146,96	263 146,96
481...	Charges à rép. sur plusieurs exercices		
954	Produits des cessions d'immobilisations	1 800 000,00	0,00
951	Virement de la section de fonctionnement	153 312 137,49	0,00

	Opérations de l'exercice III	Restes à réaliser en recettes au 31/12	Solde d'exécution R001 de l'exercice précédent	Affectation R1068 de l'exercice précédent	TOTAL IV
Total ressources propres disponibles	417 756 098,83	0,00	0,00	170 942 302,07	588 698 400,90

	Montant	
Dépenses à couvrir par des ressources propres	II	323 510 130,94
Ressources propres disponibles	IV	588 698 400,90
Solde	V = IV - II (2)	265 188 269,96

(1) Les comptes 169, 26, 27, 28 et 481 sont à détailler conformément au plan de comptes.

(2) Indiquer le signe algébrique.

IV – ANNEXES	IV
ELEMENTS DU BILAN - SERVICES ASSUJETTIS A LA TVA – VUE D’ENSEMBLE	B8

Secteur TVA MRI⁽¹⁾

MANDATS EMIS		INVESTISSEMENT		TITRES EMIS	
10	Dotations, fonds divers et réserves	0,00	10	Dotations, fonds divers et réserves	0,00
13	Subventions d'investissement	0,00	13	Subventions d'investissement	0,00
16	Emprunts et dettes assimilées	0,00	16	Emprunts et dettes assimilées	0,00
20	Immobilisations incorporelles (hors programme)	0,00	20	Immobilisations incorporelles	0,00
204	Subventions d'équipement versées (hors programme)	0,00	204	Subventions d'équipement versées	0,00
21	Immobilisations corporelles (hors programme)	0,00	21	Immobilisations corporelles	0,00
22	Immobilisations reçues en affectation (hors programme)	0,00	22	Immobilisations reçues en affectation	0,00
23	Immobilisations en cours (hors programme)	0,00	23	Immobilisations en cours	0,00
26	Participations et créances rattachées	0,00	26	Participations et créances rattachées	0,00
27	Autres immobilisations financières	0,00	27	Autres immobilisations financières	0,00
Total des programmes d'équipement		0,00			
45	Travaux pour le compte de tiers	0,00	45	Participations des tiers aux travaux faits pour leur compte	0,00
Total dépenses réelles et mixtes		0,00	Total recettes réelles et mixtes		0,00
040	Opérat° ordre transfert entre sections	0,00	040	Opérat° ordre transfert entre sections	0,00
041	Opérations patrimoniales	0,00	041	Opérations patrimoniales	0,00
Total dépenses d'ordre		0,00	Total recettes d'ordre		0,00
TOTAL DES DEPENSES D'INVESTISSEMENT		0,00	TOTAL DES RECETTES D'INVESTISSEMENT		0,00

(1) Compléter par le nom du service assujetti à la TVA.

(2)

IV – ANNEXES	IV
ELEMENTS DU BILAN – SERVICES ASSUJETTIS A LA TVA – VUE D’ENSEMBLE	B8

Secteur TVA MRI(1)

FONCTIONNEMENT				
MANDATS EMIS		TITRES EMIS		
011	Charges à caractère général	0,00	70 Produits services, domaine, ventes div	0,00
012	Charges de personnel et frais assimilés	0,00	73 Impôts et taxes (sauf 731)	0,00
65	Autres charges de gestion courante (sauf 6586)	0,00	731 Impôts locaux	0,00
			74 Dotations, subventions et participations	0,00
014	Atténuations de produits	0,00	75 Autres produits de gestion courante	316 302,36
			013 Atténuations de charges	0,00
66	Charges financières	0,00	76 Produits financiers	0,00
67	Charges exceptionnelles	0,00	77 Produits exceptionnels	0,00
68	Dotations amort., dépréc. et provisions	0,00	78 Reprises amort., dépréc. et provisions	0,00
Total dépenses réelles et mixtes		0,00	Total recettes réelles et mixtes	316 302,36
042	<i>Opérat° ordre transfert entre sections</i>	<i>0,00</i>	042 <i>Opérat° ordre transfert entre sections</i>	<i>0,00</i>
Total dépenses d'ordre		0,00	Total recettes d'ordre	0,00
TOTAL DES DEPENSES DE FONCTIONNEMENT		0,00	TOTAL DES RECETTES DE FONCTIONNEMENT	316 302,36
TOTAL DES DEPENSES DE L'EXERCICE		0,00	TOTAL DES RECETTES DE L'EXERCICE	316 302,36

(1) Compléter par le nom du service assujetti à la TVA.

IV – ANNEXES	IV
ELEMENTS DU BILAN – SERVICES ASSUJETTIS A LA TVA – DETAIL FONCTIONNEMENT	B8

Secteur TVA MRI⁽¹⁾

FONCTIONNEMENT DEPENSES – MANDATS EMIS		
Article (2)	Libellé (2)	Montant
011	Charges à caractère général	0,00
012	Charges de personnel et frais assimilés	0,00
65	Autres charges de gestion courante	0,00
66	Charges financières	0,00
67	Charges exceptionnelles	0,00
68	Dotations amort., dépréc. et provisions	0,00
014	Atténuations de produits	0,00
Total des dépenses réelles		0,00

042	<i>Opérat° ordre transfert entre sections</i>	<i>0,00</i>
Total des dépenses d'ordre		0,00

TOTAL DEPENSES		0,00
-----------------------	--	-------------

(1) Compléter par le nom du service assujetti à la TVA.

(2) Détailler les chapitres budgétaires par article conformément au plan de comptes appliqué par le service.

IV – ANNEXES	IV
ELEMENTS DU BILAN – SERVICES ASSUJETTIS A LA TVA – DETAIL FONCTIONNEMENT	B8

Secteur TVA MRI⁽¹⁾

FONCTIONNEMENT RECETTES – TITRES EMIS		
Article (2)	Libellé (2)	Montant
70	Produits services, domaine, ventes div	0,00
73	Impôts et taxes	0,00
731	Impôts locaux	0,00
74	Dotations, subventions et participations	0,00
75	Autres produits de gestion courante	316 302,36
752	Revenus des immeubles	316 302,36
76	Produits financiers	0,00
77	Produits exceptionnels	0,00
78	Reprises amort., dépréc. et provisions	0,00
013	Atténuations de charges	0,00
Total des recettes réelles		316 302,36

042	Opérat° ordre transfert entre sections	0,00
Total des recettes d'ordre		0,00

TOTAL RECETTES		316 302,36
-----------------------	--	-------------------

(1) Compléter par le nom du service assujetti à la TVA.

(2) Détailler les chapitres budgétaires par article conformément au plan de comptes appliqué par le service.

IV – ANNEXES	IV
ELEMENTS DU BILAN – SERVICES ASSUJETTIS A LA TVA – DETAIL INVESTISSEMENT	B8

Secteur TVA MRI⁽¹⁾

INVESTISSEMENT DEPENSES – MANDATS EMIS		
Article (2)	Libellé (2)	Montant
10	Dotations, fonds divers et réserves	0,00
13	Subventions d'investissement	0,00
16	Emprunts et dettes assimilées	0,00
20	Immobilisations incorporelles(hors programme)	0,00
204	Subventions d'équipement versées (hors programme)	0,00
21	Immobilisations corporelles(hors programme)	0,00
22	Immobilisations reçues en affectation(hors programme)	0,00
23	Immobilisations en cours(hors programme)	0,00
26	Participations et créances rattachées	0,00
27	Autres immobilisations financières	0,00
	Programmes d'équipement (1 ligne par programme)	0,00
45	Opérations pour compte de tiers (1 ligne par opération)	0,00
	Total des dépenses réelles	0,00
<i>040</i>	<i>Opérat° ordre transfert entre sections</i>	<i>0,00</i>
<i>041</i>	<i>Opérations patrimoniales</i>	<i>0,00</i>
	Total des dépenses d'ordre	0,00
TOTAL DEPENSES		0,00

(1) Compléter par le nom du service assujetti à la TVA.

(2) Détailler les chapitres budgétaires par article conformément au plan de comptes appliqué par le service.

IV – ANNEXES	IV
ELEMENTS DU BILAN – SERVICES ASSUJETTIS A LA TVA – DETAIL INVESTISSEMENT	B8

Secteur TVA MRI⁽¹⁾

INVESTISSEMENT RECETTES – TITRES EMIS		
Article (2)	Libellé (2)	Montant
10	Dotations, fonds divers et réserves (sauf 1068)	0,00
13	Subventions d'investissement	0,00
16	Emprunts et dettes assimilées	0,00
20	Immobilisations incorporelles	0,00
204	Subventions d'équipement versées	0,00
21	Immobilisations corporelles	0,00
22	Immobilisations reçues en affectation	0,00
23	Immobilisations en cours	0,00
26	Participations et créances rattachées	0,00
27	Autres immobilisations financières	0,00
45	Opérations pour compte de tiers (1 ligne par opération)	0,00
Total des recettes réelles		0,00

040	Opérat° ordre transfert entre sections	0,00
041	Opérations patrimoniales	0,00
Total des recettes d'ordre		0,00

TOTAL RECETTES		0,00
-----------------------	--	-------------

(1) Compléter par le nom du service assujetti à la TVA.

(2) Détailler les chapitres budgétaires par article conformément au plan de comptes appliqué par le service.

IV – ANNEXES	IV
ELEMENTS DU BILAN - SERVICES ASSUJETTIS A LA TVA – VUE D'ENSEMBLE	B8

Transport interurbain(1)

INVESTISSEMENT					
MANDATS EMIS		TITRES EMIS			
10	Dotations, fonds divers et réserves	0,00	10	Dotations, fonds divers et réserves	0,00
13	Subventions d'investissement	0,00	13	Subventions d'investissement	0,00
16	Emprunts et dettes assimilées	0,00	16	Emprunts et dettes assimilées	0,00
20	Immobilisations incorporelles (hors programme)	0,00	20	Immobilisations incorporelles	0,00
204	Subventions d'équipement versées (hors programme)	0,00	204	Subventions d'équipement versées	0,00
21	Immobilisations corporelles (hors programme)	0,00	21	Immobilisations corporelles	0,00
22	Immobilisations reçues en affectation (hors programme)	0,00	22	Immobilisations reçues en affectation	0,00
23	Immobilisations en cours (hors programme)	0,00	23	Immobilisations en cours	0,00
26	Participations et créances rattachées	0,00	26	Participations et créances rattachées	0,00
27	Autres immobilisations financières	0,00	27	Autres immobilisations financières	0,00
	Total des programmes d'équipement	0,00			
45	Travaux pour le compte de tiers	0,00	45	Participations des tiers aux travaux faits pour leur compte	0,00
	Total dépenses réelles et mixtes	0,00		Total recettes réelles et mixtes	0,00
040	Opérat° ordre transfert entre sections	0,00	040	Opérat° ordre transfert entre sections	0,00
041	Opérations patrimoniales	0,00	041	Opérations patrimoniales	0,00
	Total dépenses d'ordre	0,00		Total recettes d'ordre	0,00
	TOTAL DES DEPENSES D'INVESTISSEMENT	0,00		TOTAL DES RECETTES D'INVESTISSEMENT	0,00

(1) Compléter par le nom du service assujetti à la TVA.

(2)

IV – ANNEXES	IV
ELEMENTS DU BILAN – SERVICES ASSUJETTIS A LA TVA – VUE D’ENSEMBLE	B8

Transport interurbain(1)

FONCTIONNEMENT				
MANDATS EMIS		TITRES EMIS		
011	Charges à caractère général	0,00	70 Produits services, domaine, ventes div	0,00
012	Charges de personnel et frais assimilés	0,00	73 Impôts et taxes (sauf 731)	0,00
65	Autres charges de gestion courante (sauf 6586)	0,00	731 Impôts locaux	0,00
			74 Dotations, subventions et participations	0,00
014	Atténuations de produits	0,00	75 Autres produits de gestion courante	0,00
			013 Atténuations de charges	0,00
66	Charges financières	0,00	76 Produits financiers	0,00
67	Charges exceptionnelles	124,00	77 Produits exceptionnels	0,00
68	Dotations amort., dépréc. et provisions	0,00	78 Reprises amort., dépréc. et provisions	0,00
Total dépenses réelles et mixtes		124,00	Total recettes réelles et mixtes	0,00
042	<i>Opérat° ordre transfert entre sections</i>	<i>0,00</i>	042 <i>Opérat° ordre transfert entre sections</i>	<i>0,00</i>
Total dépenses d'ordre		0,00	Total recettes d'ordre	0,00
TOTAL DES DEPENSES DE FONCTIONNEMENT		124,00	TOTAL DES RECETTES DE FONCTIONNEMENT	0,00
TOTAL DES DEPENSES DE L'EXERCICE		124,00	TOTAL DES RECETTES DE L'EXERCICE	0,00

(1) Compléter par le nom du service assujetti à la TVA.

IV – ANNEXES	IV
ELEMENTS DU BILAN – SERVICES ASSUJETTIS A LA TVA – DETAIL FONCTIONNEMENT	B8

Transport interurbain(1)

FONCTIONNEMENT DEPENSES – MANDATS EMIS		
Article (2)	Libellé (2)	Montant
011	Charges à caractère général	0,00
60632	Fournitures de petit équipement	0,00
611	Contrats de prestations de services	0,00
6245	Transports de personnes extérieures à la collectivité	0,00
6262	Frais de télécommunications	0,00
62878	A des tiers	0,00
6288	Autres	0,00
012	Charges de personnel et frais assimilés	0,00
65	Autres charges de gestion courante	0,00
6561	Organismes de regroupement (syndicats mixtes et ententes)	0,00
65732	Régions	0,00
65733	Départements	0,00
65734	Communes et structures intercommunales	0,00
6574	Subventions de fonctionnement aux personnes de droit privé	0,00
66	Charges financières	0,00
67	Charges exceptionnelles	124,00
673	Titres annulés (sur exercices antérieurs)	124,00
678	Autres charges exceptionnelles	0,00
68	Dotations amort., dépréc. et provisions	0,00
014	Atténuations de produits	0,00
73982	Reversements conventionnels de fiscalité	0,00
Total des dépenses réelles		124,00

042	Opérat° ordre transfert entre sections	0,00
Total des dépenses d'ordre		0,00

TOTAL DEPENSES	124,00
-----------------------	---------------

(1) Compléter par le nom du service assujetti à la TVA.

(2) Détailler les chapitres budgétaires par article conformément au plan de comptes appliqué par le service.

IV – ANNEXES	IV
ELEMENTS DU BILAN – SERVICES ASSUJETTIS A LA TVA – DETAIL FONCTIONNEMENT	B8

Transport interurbain(1)

FONCTIONNEMENT RECETTES – TITRES EMIS		
Article (2)	Libellé (2)	Montant
70	Produits services, domaine, ventes div	0,00
70323	Redevance d'occupation du domaine public régional	0,00
7067	Redevances et droits des services périscolaires et d'enseignement	0,00
7068	Autres redevances et droits	0,00
73	Impôts et taxes	0,00
7321	TICPE 1ere part - modulation LRL	0,00
7344	Taxe sur les certificats d'immatriculation des véhicules	0,00
7382	Fraction TICPE - Accompagnement de la réforme de l'apprentissage	0,00
73841	Frais de gestion	0,00
73842	TICPE FPA	0,00
7385	TICPE Primes employeurs apprentis	0,00
731	Impôts locaux	0,00
74	Dotations, subventions et participations	0,00
7413	DGF des permanents syndicaux	0,00
744	FCTVA	0,00
7454	Prélèvement sur recettes - Réforme de l'apprentissage	0,00
7458	Autres	0,00
7461	DGD	0,00
74718	Autres	0,00
7472	Régions	0,00
7473	Départements	0,00
7474	Communes et structures intercommunales	0,00
7478	Autres organismes	0,00
74832	D.C.R.T.P.	0,00
74833	Etat - Compensation au titre de la Contribution Economique Territoriale (CVAE et CFE)	0,00
74835	Dotation pour transfert de compensations d'exonérations de fiscalité directe locale	0,00
75	Autres produits de gestion courante	0,00
76	Produits financiers	0,00
77	Produits exceptionnels	0,00
7711	Dédits et pénalités perçus	0,00
7718	Autres produits exceptionnels sur opérations de gestion	0,00
78	Reprises amort., dépréc. et provisions	0,00
013	Atténuations de charges	0,00

FONCTIONNEMENT RECETTES – TITRES EMIS		
Article (2)	Libellé (2)	Montant
	Total des recettes réelles	0,00

042	Opérat° ordre transfert entre sections	0,00
	Total des recettes d'ordre	0,00

	TOTAL RECETTES	0,00
--	-----------------------	-------------

(1) Compléter par le nom du service assujetti à la TVA.

(2) Détailler les chapitres budgétaires par article conformément au plan de comptes appliqué par le service.

IV – ANNEXES	IV
ELEMENTS DU BILAN – SERVICES ASSUJETTIS A LA TVA – DETAIL INVESTISSEMENT	B8

Transport interurbain(1)

INVESTISSEMENT DEPENSES – MANDATS EMIS		
Article (2)	Libellé (2)	Montant
10	Dotations, fonds divers et réserves	0,00
13	Subventions d'investissement	0,00
16	Emprunts et dettes assimilées	0,00
20	Immobilisations incorporelles(hors programme)	0,00
204	Subventions d'équipement versées (hors programme)	0,00
21	Immobilisations corporelles(hors programme)	0,00
22	Immobilisations reçues en affectation(hors programme)	0,00
23	Immobilisations en cours(hors programme)	0,00
26	Participations et créances rattachées	0,00
27	Autres immobilisations financières	0,00
	Programmes d'équipement (1 ligne par programme)	0,00
45	Opérations pour compte de tiers (1 ligne par opération)	0,00
	Total des dépenses réelles	0,00

040	<i>Opérat° ordre transfert entre sections</i>	<i>0,00</i>
041	<i>Opérations patrimoniales</i>	<i>0,00</i>
	Total des dépenses d'ordre	0,00

TOTAL DEPENSES	0,00
-----------------------	-------------

(1) Compléter par le nom du service assujetti à la TVA.

(2) Détailler les chapitres budgétaires par article conformément au plan de comptes appliqué par le service.

IV – ANNEXES	IV
ELEMENTS DU BILAN – SERVICES ASSUJETTIS A LA TVA – DETAIL INVESTISSEMENT	B8

Transport interurbain(1)

INVESTISSEMENT RECETTES – TITRES EMIS		
Article (2)	Libellé (2)	Montant
10	Dotations, fonds divers et réserves (sauf 1068)	0,00
13	Subventions d'investissement	0,00
16	Emprunts et dettes assimilées	0,00
20	Immobilisations incorporelles	0,00
204	Subventions d'équipement versées	0,00
21	Immobilisations corporelles	0,00
22	Immobilisations reçues en affectation	0,00
23	Immobilisations en cours	0,00
26	Participations et créances rattachées	0,00
27	Autres immobilisations financières	0,00
45	Opérations pour compte de tiers (1 ligne par opération)	0,00
Total des recettes réelles		0,00

040	Opérat° ordre transfert entre sections	0,00
041	Opérations patrimoniales	0,00
Total des recettes d'ordre		0,00

TOTAL RECETTES		0,00
-----------------------	--	-------------

(1) Compléter par le nom du service assujetti à la TVA.

(2) Détailler les chapitres budgétaires par article conformément au plan de comptes appliqué par le service.

IV – ANNEXES	IV
ELEMENTS DU BILAN - SERVICES ASSUJETTIS A LA TVA – VUE D'ENSEMBLE	B8

WIMAX-R CUBE(1)

INVESTISSEMENT					
MANDATS EMIS		TITRES EMIS			
10	Dotations, fonds divers et réserves	0,00	10	Dotations, fonds divers et réserves	0,00
13	Subventions d'investissement	0,00	13	Subventions d'investissement	1 063 576,74
16	Emprunts et dettes assimilées	0,00	16	Emprunts et dettes assimilées	0,00
20	Immobilisations incorporelles (hors programme)	35 407,62	20	Immobilisations incorporelles	0,00
204	Subventions d'équipement versées (hors programme)	0,00	204	Subventions d'équipement versées	0,00
21	Immobilisations corporelles (hors programme)	2 776 043,13	21	Immobilisations corporelles	0,00
22	Immobilisations reçues en affectation (hors programme)	0,00	22	Immobilisations reçues en affectation	0,00
23	Immobilisations en cours (hors programme)	16 647,08	23	Immobilisations en cours	0,00
26	Participations et créances rattachées	0,00	26	Participations et créances rattachées	0,00
27	Autres immobilisations financières	0,00	27	Autres immobilisations financières	0,00
	Total des programmes d'équipement	0,00			
45	Travaux pour le compte de tiers	0,00	45	Participations des tiers aux travaux faits pour leur compte	0,00
Total dépenses réelles et mixtes		2 828 097,83	Total recettes réelles et mixtes		1 063 576,74
040	Opérat° ordre transfert entre sections	0,00	040	Opérat° ordre transfert entre sections	0,00
041	Opérations patrimoniales	0,00	041	Opérations patrimoniales	0,00
Total dépenses d'ordre		0,00	Total recettes d'ordre		0,00
TOTAL DES DEPENSES D'INVESTISSEMENT		2 828 097,83	TOTAL DES RECETTES D'INVESTISSEMENT		1 063 576,74

(1) Compléter par le nom du service assujetti à la TVA.

(2)

IV – ANNEXES	IV
ELEMENTS DU BILAN – SERVICES ASSUJETTIS A LA TVA – VUE D'ENSEMBLE	B8

WIMAX-R CUBE⁽¹⁾

		FONCTIONNEMENT		
MANDATS EMIS		TITRES EMIS		
011	Charges à caractère général	1 010 510,98	70 Produits services, domaine, ventes div	11 981,66
012	Charges de personnel et frais assimilés	0,00	73 Impôts et taxes (sauf 731)	0,00
65	Autres charges de gestion courante (sauf 6586)	0,00	731 Impôts locaux	0,00
			74 Dotations, subventions et participations	0,00
014	Atténuations de produits	0,00	75 Autres produits de gestion courante	0,00
			013 Atténuations de charges	0,00
66	Charges financières	0,00	76 Produits financiers	0,00
67	Charges exceptionnelles	0,00	77 Produits exceptionnels	1 580,36
68	Dotations amort., dépréc. et provisions	0,00	78 Reprises amort., dépréc. et provisions	0,00
Total dépenses réelles et mixtes		1 010 510,98	Total recettes réelles et mixtes	13 562,02
042	<i>Opérat° ordre transfert entre sections</i>	<i>0,00</i>	042 <i>Opérat° ordre transfert entre sections</i>	<i>0,00</i>
Total dépenses d'ordre		0,00	Total recettes d'ordre	0,00
TOTAL DES DEPENSES DE FONCTIONNEMENT		1 010 510,98	TOTAL DES RECETTES DE FONCTIONNEMENT	13 562,02
TOTAL DES DEPENSES DE L'EXERCICE		3 838 608,81	TOTAL DES RECETTES DE L'EXERCICE	1 077 138,76

(1) Compléter par le nom du service assujetti à la TVA.

IV – ANNEXES	IV
ELEMENTS DU BILAN – SERVICES ASSUJETTIS A LA TVA – DETAIL FONCTIONNEMENT	B8

WIMAX-R CUBE(1)

FONCTIONNEMENT DEPENSES – MANDATS EMIS		
Article (2)	Libellé (2)	Montant
011	Charges à caractère général	1 010 510,98
60612	Energie - Electricité	130 902,43
611	Contrats de prestations de services	876 818,68
6132	Locations immobilières	2 069,87
6228	Divers	0,00
6231	Annonces	720,00
6353	Impôts indirects	0,00
012	Charges de personnel et frais assimilés	0,00
65	Autres charges de gestion courante	0,00
6568	Autres participations	0,00
65734	Communes et structures intercommunales	0,00
65735	Autres groupements de collectivités, collectivités à statut particulier et EPL	0,00
65738	Organismes publics divers	0,00
6574	Subventions de fonctionnement aux personnes de droit privé	0,00
66	Charges financières	0,00
67	Charges exceptionnelles	0,00
68	Dotations amort., dépréc. et provisions	0,00
014	Atténuations de produits	0,00
Total des dépenses réelles		1 010 510,98

042	Opérat° ordre transfert entre sections	0,00
Total des dépenses d'ordre		0,00

TOTAL DEPENSES	1 010 510,98
-----------------------	---------------------

(1) Compléter par le nom du service assujetti à la TVA.

(2) Détailler les chapitres budgétaires par article conformément au plan de comptes appliqué par le service.

IV – ANNEXES	IV
ELEMENTS DU BILAN – SERVICES ASSUJETTIS A LA TVA – DETAIL FONCTIONNEMENT	B8

WIMAX-R CUBE(1)

FONCTIONNEMENT RECETTES – TITRES EMIS		
Article (2)	Libellé (2)	Montant
70	Produits services, domaine, ventes div	11 981,66
7068	Autres redevances et droits	11 981,66
73	Impôts et taxes	0,00
731	Impôts locaux	0,00
74	Dotations, subventions et participations	0,00
74778	Autres	0,00
75	Autres produits de gestion courante	0,00
76	Produits financiers	0,00
77	Produits exceptionnels	1 580,36
7718	Autres produits exceptionnels sur opérations de gestion	1 580,36
78	Reprises amort., dépréc. et provisions	0,00
013	Atténuations de charges	0,00
Total des recettes réelles		13 562,02

042	Opérat° ordre transfert entre sections	0,00
Total des recettes d'ordre		0,00

TOTAL RECETTES		13 562,02
-----------------------	--	------------------

(1) Compléter par le nom du service assujetti à la TVA.

(2) Détailler les chapitres budgétaires par article conformément au plan de comptes appliqué par le service.

IV – ANNEXES	IV
ELEMENTS DU BILAN – SERVICES ASSUJETTIS A LA TVA – DETAIL INVESTISSEMENT	B8

WIMAX-R CUBE(1)

INVESTISSEMENT DEPENSES – MANDATS EMIS		
Article (2)	Libellé (2)	Montant
10	Dotations, fonds divers et réserves	0,00
13	Subventions d'investissement	0,00
16	Emprunts et dettes assimilées	0,00
20	Immobilisations incorporelles(hors programme)	35 407,62
2031	Frais d'études	35 407,62
2033	Frais d'insertion	0,00
2051	Concessions et droits similaires	0,00
204	Subventions d'équipement versées (hors programme)	0,00
204131	Biens mobiliers, matériel et études	0,00
204141	Biens mobiliers, matériel et études	0,00
204151	Biens mobiliers, matériel et études	0,00
204152	Bâtiments et installations	0,00
204181	Biens mobiliers, matériel et études	0,00
204182	Bâtiments et installations	0,00
20421	Biens mobiliers, matériel et études	0,00
21	Immobilisations corporelles(hors programme)	2 776 043,13
2158	Autres installations, matériel et outillage techniques	2 776 043,13
22	Immobilisations reçues en affectation(hors programme)	0,00
23	Immobilisations en cours(hors programme)	16 647,08
238	Avances versées sur commandes d'immobilisations corporelles	16 647,08
26	Participations et créances rattachées	0,00
27	Autres immobilisations financières	0,00
	Programmes d'équipement (1 ligne par programme)	0,00
45	Opérations pour compte de tiers (1 ligne par opération)	0,00
	Total des dépenses réelles	2 828 097,83

040	Opérat° ordre transfert entre sections	0,00
041	Opérations patrimoniales	0,00
	Total des dépenses d'ordre	0,00

TOTAL DEPENSES	2 828 097,83
-----------------------	---------------------

(1) Compléter par le nom du service assujetti à la TVA.

(2) Détailler les chapitres budgétaires par article conformément au plan de comptes appliqué par le service.

IV – ANNEXES	IV
ELEMENTS DU BILAN – SERVICES ASSUJETTIS A LA TVA – DETAIL INVESTISSEMENT	B8

WIMAX-R CUBE(1)

INVESTISSEMENT RECETTES – TITRES EMIS		
Article (2)	Libellé (2)	Montant
10	Dotations, fonds divers et réserves (sauf 1068)	0,00
13	Subventions d'investissement	1 063 576,74
1311	Subventions investissement	1 063 576,74
16	Emprunts et dettes assimilées	0,00
20	Immobilisations incorporelles	0,00
2051	Concessions et droits similaires	0,00
204	Subventions d'équipement versées	0,00
204142	Bâtiments et installations	0,00
204151	Biens mobiliers, matériel et études	0,00
21	Immobilisations corporelles	0,00
22	Immobilisations reçues en affectation	0,00
23	Immobilisations en cours	0,00
26	Participations et créances rattachées	0,00
27	Autres immobilisations financières	0,00
45	Opérations pour compte de tiers (1ligne par opération)	0,00
Total des recettes réelles		1 063 576,74

040	Opérat° ordre transfert entre sections	0,00
041	Opérations patrimoniales	0,00
Total des recettes d'ordre		0,00

TOTAL RECETTES	1 063 576,74
-----------------------	---------------------

(1) Compléter par le nom du service assujetti à la TVA.

(2) Détailler les chapitres budgétaires par article conformément au plan de comptes appliqué par le service.

IV – ANNEXES	IV
ELEMENTS DU BILAN – VARIATION DU PATRIMOINE (articles L. 4221-4 et L. 4313.2 du CGCT) – ENTREES	B9.1

ETAT DES ENTREES D'IMMOBILISATIONS (articles L. 4221-4 et L. 4313.2 du CGCT)

Modalités et date d'acquisition	Désignation du bien	N°d'inventaire	Valeur d'acquisition (coût historique)	Cumul des amortissements au 31/12/N	Durée d'amortissement en années (1)
TOTAL GENERAL			448 697 162,73	0,00	
Acquisitions à titre onéreux			65 585 741,04	0,00	
01/01/2023	2023 : FRAC Installation générales & agencements	2023C604	23 847,71	0,00	15
01/01/2023	2023 Caserne Pittié - Installations gén agencement	2023N104	3 649,80	0,00	15
01/01/2023	Châteauneuf : aménagement accueil	2023B00140	864,00	0,00	1
01/01/2023	Installation interphonie vidéo au 46Devosge	2023D104	4 446,46	0,00	1
01/01/2023	2023 FNAC	2023O00115	499,99	0,00	1
01/01/2023	2023 EPSILON	2023O00283	17 267,86	0,00	2
01/01/2023	2023 MDI 2022-0044 IRELEM	2023O00311	1 539,54	0,00	2
01/01/2023	2023 TEAMNET	2023O00317	35 040,00	0,00	2
01/01/2023	2023 MDI 2019-0276 COSMOS	2023O00325	18 600,00	0,00	2
01/01/2023	2023 SESIN	2023O00336	12 459,87	0,00	2
01/01/2023	2023 MDI 2023-0600 DECISION	2023O00337	11 772,00	0,00	2
01/01/2023	2023 MDI 2018-0166 CGI	2023O00056	14 916,12	0,00	2
01/01/2023	2023 MDI 2021-0290 WORLDLINE ATEXO	2023O00055	498 233,27	0,00	2
01/01/2023	2023 LIBRICIEL	2023O00049	1 440,00	0,00	2
01/01/2023	2023 UGAP	2023O00036	511 400,23	0,00	2
01/01/2023	2023 SCHNEIDER	2023O00176	26 879,04	0,00	2
01/01/2023	2023 MDI 2022-0369 CGI	2023O00148	84 520,20	0,00	2
01/01/2023	2023 MDI 2019-0092 SULLY	2023O00117	571 394,01	0,00	2
01/01/2023	2023 MDI 2021-0063 BLUEWAY	2023O00071	66 545,10	0,00	2
01/01/2023	2023 MDI 2022-0047 SULLY	2023O00073	620 311,10	0,00	2
01/01/2023	2023 MDI 2022-0003 ATEXO AIR	2023O00077	397 002,62	0,00	2
01/01/2023	2023 MDI 2019-0093 ATHOME	2023O00098	235 908,10	0,00	5
01/01/2023	2023 SCC	2023O00338	406 137,89	0,00	5
01/01/2023	MARCHE TELEPHONIE MOBILE CAMPAGNE DE MESURES	2023O00038	81 600,00	0,00	7
01/01/2023	Création portail patrimoine	2023O00072	21 537,22	0,00	7
01/01/2023	2023 - MOBIGO CITYWAY	2023O00316	44 270,22	0,00	7
01/01/2023	BFC ACQUISITION BILLETIQUE ROUTIERE	2023M00204	74 342,75	0,00	10
01/01/2023	BFC ACQUISITION MATERIEL 2 SCHOOL	2023M00223	231 345,78	0,00	10
01/01/2023	Matériel technique CRBB < 1 000€	2023M00200	15 925,14	0,00	5
01/01/2023	CONTRAT IRU BACKBONE 10 ANS	2023M00159	29 147,88	0,00	10
01/01/2023	GFU 2023	2023M00163	214 660,87	0,00	10
01/01/2023	GFU SPARE 2023	2023M00164	54 375,35	0,00	10
01/01/2023	89-050 SAINT BRANCHER EQUIPEMENT RESEAU RCUBE	2023M00008	375,00	0,00	10
01/01/2023	89-049 SARRY EQUIPEMENT RESEAU RCUBE	2023M00009	708,72	0,00	10
01/01/2023	2023 AXIANS INTERACT SYSTEMES NANCY	2023M00198	828,00	0,00	1
01/01/2023	2023 IRELEM	2023M00201	16 055,66	0,00	1
01/01/2023	2023 OCI CONNECT RCI	2023M00205	9 685,51	0,00	2
01/01/2023	2023 MDI 2022-0044 IRELEM	2023M00158	211 833,59	0,00	2

REGION BOURGOGNE-FRANCHE-COMTE - Budget principal - CA - 2023

Modalités et date d'acquisition	Désignation du bien	N°d'inventaire	Valeur d'acquisition (coût historique)	Cumul des amortissements au 31/12/N	Durée d'amortissement en années (1)
01/01/2023	2023 SAS NXO FRANCE	2023M00241	28 958,74	0,00	2
01/01/2023	2023 ORANGE	2023M00239	1 188,00	0,00	2
01/01/2023	2023 BIMP	2023M00186	7 749,97	0,00	2
01/01/2023	2023 MDI 2018-0008 XEFI	2023M00144	2 057,34	0,00	2
01/01/2023	2023 ECONOCOM Acquisition Lenovo ThinkPad	2023M00146	203 210,40	0,00	2
01/01/2023	2023 MDI 2020-0021 INMAC	2023M00153	40 546,66	0,00	2
01/01/2023	2023 ESSOR INFORMATIQUE AXIANS	2023M00157	81 751,80	0,00	2
01/01/2023	2023 MDI 2023-0069 XEFI	2023M00169	125 590,06	0,00	5
01/01/2023	FC *FIPH -Siège tissu- TOS Laurent VIEILLE (21)	2023M00016	1 926,42	0,00	1
01/01/2023	Matériel et mobilier bureau faible valeur < 1000	2023M00017	669 900,78	0,00	1
01/01/2023	FC Dépôt par un fournisseur d'une facture 105782 d	2023M00014	2 453,89	0,00	5
01/01/2023	2023 - Matériel et mobilier bureau > 1 000€ (5ans)	2023M00138	102 304,01	0,00	5
01/01/2023	2023 FNAC	2023M00194	1 194,00	0,00	1
01/01/2023	2023 NXO	2023M00228	883,63	0,00	1
01/01/2023	2023 MDI 2019-0120 BOUYGUES	2023M00161	21 618,00	0,00	3
01/01/2023	2023 MDI 2020-0021 INMAC	2023M00246	628,80	0,00	3
01/01/2023	2023 MDI 2023-0097 NXO	2023M00208	1 028,52	0,00	3
01/01/2023	ALTINNOVA ACQUISITION ET POSE D'ABRIS A VELOS	2023M00222	192 292,02	0,00	10
01/01/2023	2023 MDI 2021-0290 WORLDLINE ATEXO	2023M00193	82 643,98	0,00	5
01/01/2023	2023 MDI 2019-0011 NXO	2023M00181	124 926,64	0,00	5
02/01/2023	2023- 16 TREM-Installation générale et agencement	2023B00164	41 242,06	0,00	15
02/01/2023	2023-CASTAN-Installation générale et agencement	20236C404	109 177,49	0,00	1
02/01/2023	2023-VIOTTE- Installation générale et agencement	20323V104	92 382,52	0,00	1
02/01/2023	Installation générale et agencement MRI 2023	2023B00122	17 640,44	0,00	1
02/01/2023	2023 acquisition de logiciels DNE lycées	2023O00006	552 795,62	0,00	0
02/01/2023	2023 MATERIEL REPROGRAPHIE	2023M0024	27 438,70	0,00	5
02/01/2023	Acquisition 2023 matériel informatique scolaire	2023M00001	2 933 490,57	0,00	0
03/01/2023	2023-LA-BROT-Installation générale et agencement	2023A104	38 294,53	0,00	1
03/01/2023	2023-17-trem -Installation générale et agencement	2023T104	63 434,79	0,00	1
10/01/2023	Acquisition 2023 Machines et matériel lycées	2023M00004	6 288 704,77	0,00	0
10/01/2023	Acquisition 2023 Matériel technique scolaire	2023M00002	104 810,83	0,00	0
10/01/2023	Acquisition 2023 Mat bureau et mo scolaire lycées	2023M00007	1 063 925,27	0,00	0
20/01/2023	GK-331-EL	GK-331-EL	14 032,06	0,00	5
20/01/2023	GK-405-EL	GK-405-EL	14 032,06	0,00	5
24/01/2023	BACKBONE 2023 EQUIPEMENT RESEAU	2023M00018	57 068,36	0,00	10
24/01/2023	71-008 PRIZY EQUIPEMENT RESEAU RCUBE	2023M00019	7 417,86	0,00	10
24/01/2023	SPARE 2023	2023M00021	4 599,69	0,00	10
24/01/2023	71-070 CHALON NORD EQUIPEMENT RESEAU RCUBE	2023M00022	1 444,87	0,00	10
24/01/2023	GK-913-MV	GK-913-MV	14 032,06	0,00	5
30/01/2023	71-064 FLEY EQUIPEMENT RESEAU RCUBE	2023M00084	927,00	0,00	10
30/01/2023	89-001 MOLESMES EQUIPEMENT RESEAU RCUBE	2023M00085	2 996,87	0,00	10
30/01/2023	89-002 SAINT FLORENTIN EQUIPEMENT RESEAU RCUBE	2023M00086	458,00	0,00	10
30/01/2023	89-003 CHITRY EQUIPEMENT RESEAU RCUBE	2023M00087	377,00	0,00	10
30/01/2023	89-004 POILLY-SUR-SEREIN EQUIPEMENT RESEAU RCUBE	2023M00088	1 925,00	0,00	10
30/01/2023	89-007 SAINTE-COLOMBE EQUIPEMENT RESEAU RCUBE	2023M00089	2 416,00	0,00	10
30/01/2023	89-009 VOLGRE EQUIPEMENT RESEAU RCUBE	2023M00091	4 594,68	0,00	10
30/01/2023	89-012 CLERIMOIS EQUIPEMENT RESEAU RCUBE	2023M00092	1 809,00	0,00	10
30/01/2023	89-013 VOISINES EQUIPEMENT RESEAU RCUBE	2023M00093	4 588,67	0,00	10

REGION BOURGOGNE-FRANCHE-COMTE - Budget principal - CA - 2023

Modalités et date d'acquisition	Désignation du bien	N°d'inventaire	Valeur d'acquisition (coût historique)	Cumul des amortissements au 31/12/N	Durée d'amortissement en années (1)
30/01/2023	89-014 MERE EQUIPEMENT RESEAU RCUBE	2023M00094	8 298,90	0,00	10
30/01/2023	89-015 MONTILLOT EQUIPEMENT RESEAU RCUBE	2023M00095	1 907,00	0,00	10
30/01/2023	89-016 PARON EQUIPEMENT RESEAU RCUBE	2023M00096	2 186,00	0,00	10
30/01/2023	89-019 SAINT-CLEMENT EQUIPEMENT RESEAU RCUBE	2023M00098	3 430,00	0,00	10
30/01/2023	89-020 SAINTS EQUIPEMENT RESEAU RCUBE	2023M00099	5 153,65	0,00	10
30/01/2023	89-023ST MARTIN SUR-OUANNE EQUIPEMENT RESEAU RCUBE	2023M00101	2 141,00	0,00	10
30/01/2023	89-024 ST-MAURICE-HOMMES EQUIPEMENT RESEAU RCUBE	2023M00102	476,45	0,00	10
30/01/2023	89-025 PIFFONDS EQUIPEMENT RESEAU RUBE	2023M00103	8 799,00	0,00	10
30/01/2023	89-027 SORMERY EQUIPEMENT RESEAU RCUBE	2023M00105	2 141,00	0,00	10
30/01/2023	89-030 TREIGNY EQUIPEMENT RESEAU RCUBE	2023M00106	5 398,54	0,00	10
30/01/2023	89-031 VALLERY EQUIPEMENT RESEAU RCUBE	2023M00107	2 814,69	0,00	10
30/01/2023	89-034 VILLENEUVE-DONDAGRE EQUIPEMENT RESEAU RCUBE	2023M00108	772,81	0,00	10
30/01/2023	89-035 THAROT(Girolles) EQUIPEMENT RESEAU RCUBE	2023M00109	4 035,47	0,00	10
30/01/2023	89-042 OUANNE DRACY REBOND EQUIPEMENT RESEAU RCUBE	2023M00111	461,00	0,00	10
30/01/2023	89-046 ANNAY SUR SEREIN EQUIPEMENT RESEAU RCUBE	2023M00114	129,00	0,00	10
30/01/2023	89-048 MOUFFY EQUIPEMENT RESEAU RCUBE	2023M00117	1 322,72	0,00	10
30/01/2023	21-060 DIJON MRI EQUIPEMENT RESEAU RCUBE	2023M00121	4 063,02	0,00	10
30/01/2023	71-024 BAUBIGNY EQUIPEMENT RESEAU RCUBE	2023M00126	7 837,00	0,00	10
30/01/2023	71-035 SAINT-REMY EQUIPEMENT RESEAU RCUBE	2023M00129	7 837,00	0,00	10
30/01/2023	21-002 PAINBLANC EQUIPEMENT RESEAU RCUBE	2023M00026	1 041,00	0,00	10
30/01/2023	21-006 NUIITS-SAINT-GEORGES EQUIPEMENT RESEAU RCUBE	2023M00028	376,78	0,00	10
30/01/2023	21-010 LOSNE EQUIPEMENT RESEAU RCUBE	2023M00030	598,47	0,00	10
30/01/2023	21-016 ST SEINE VINGEANNE EQUIPEMENT RESEAU RCUBE	2023M00033	5 652,56	0,00	10
30/01/2023	21-018 LUCENAY-LE-DUC EQUIPEMENT RESEAU RCUBE	2023M00035	181,00	0,00	10
30/01/2023	21-019 MEIX EQUIPEMENT RESEAU RCUBE	2023M00036	129,00	0,00	10
30/01/2023	21-020 ROUVRAY EQUIPEMENT RESEAU RCUBE	2023M00037	3 629,88	0,00	10
30/01/2023	21-022 BEAUNE (LEVERNOIS) EQUIPEMENT RESEAU RCUBE	2023M00038	102,50	0,00	10
30/01/2023	21-031 FRESNES EQUIPEMENT RESEAU RCUBE	2023M00040	4 588,67	0,00	10
30/01/2023	21-045 MONT-SAINT-JEAN EQUIPEMENT RESEAU RCUBE	2023M00042	4 588,67	0,00	10
30/01/2023	21-058 CORSAINT EQUIPEMENT RESEAU RCUBE	2023M00044	953,00	0,00	10
30/01/2023	70-013 IGNY EQUIPEMENT RESEAU RCUBE	2023M00047	3 175,55	0,00	10
30/01/2023	70-017 MELISEY EQUIPEMENT RESEAU RCUBE	2023M00048	270,00	0,00	10
30/01/2023	71-001 AUTUN EQUIPEMENT RESEAU RCUBE	2023M00049	269,00	0,00	10
30/01/2023	71-002 SORNAY EQUIPEMENT RESEAU RCUBE	2023M00050	650,96	0,00	10
30/01/2023	71-003 SAINTE-FOY EQUIPEMENT RESEAU RCUBE	2023M00051	6 225,00	0,00	10
30/01/2023	71-005 BUXY EQUIPEMENT RESEAU RCUBE	2023M00052	1 816,00	0,00	10
30/01/2023	71-006 MARTIGNY-LE-COMTE EQUIPEMENT RESEAU RCUBE	2023M00053	3 456,59	0,00	10
30/01/2023	71-007 CUISEAUX EQUIPEMENT RESEAU RCUBE	2023M00054	270,00	0,00	10
30/01/2023	71-009 LE TARTRE EQUIPEMENT RESEAU RCUBE	2023M00055	2 616,00	0,00	10
30/01/2023	71-010 LE CREUSOT EQUIPEMENT RESEAU RCUBE	2023M00057	2 400,00	0,00	10
30/01/2023	71-011 MONT-SAINT-VINCENT EQUIPEMENT RESEAU RCUBE	2023M00058	1 583,00	0,00	10
30/01/2023	71-013 SAINT-EMILAND EQUIPEMENT RESEAU RCUBE	2023M00060	4 588,67	0,00	10
30/01/2023	71-014 DAMPIERRE-EN-BRESSE EQUIPEMENT RESEAU RCUBE	2023M00061	4 411,00	0,00	10
30/01/2023	71-015 DIGOIN EQUIPEMENT RESEAU RCUBE	2023M00062	269,00	0,00	10
30/01/2023	71-016 MONTMELARD EQUIPEMENT RESEAU RCUBE	2023M00063	4 787,43	0,00	10
30/01/2023	71-017 MESVRES EQUIPEMENT RESEAU RCUBE	2023M00064	1 185,00	0,00	10
30/01/2023	71-018 GERGY EQUIPEMENT RESEAU RCUBE	2023M00065	2 425,19	0,00	10

REGION BOURGOGNE-FRANCHE-COMTE - Budget principal - CA - 2023

Modalités et date d'acquisition	Désignation du bien	N°d'inventaire	Valeur d'acquisition (coût historique)	Cumul des amortissements au 31/12/N	Durée d'amortissement en années (1)
30/01/2023	71-019 GRURY EQUIPEMENT RESEAU RCUBE	2023M00066	8 512,00	0,00	10
30/01/2023	71-022 CHENAY-LE-CHATEL EQUIPEMENT RESEAU RCUBE	2023M00069	538,00	0,00	10
30/01/2023	71-023 ISSY-L'EVEQUE EQUIPEMENT RESEAU RCUBE	2023M00070	2 924,00	0,00	10
30/01/2023	71-029 NAVILLY EQUIPEMENT RESEAU RCUBE	2023M00071	2 624,00	0,00	10
30/01/2023	71-030 ST SERNIN-DU-PLAIN EQUIPEMENT RESEAU RCUBE	2023M00072	657,00	0,00	10
30/01/2023	71-031 PARAY-LE-MONIAL EQUIPEMENT RESEAU RCUBE	2023M00073	6 595,00	0,00	10
30/01/2023	71-032 ROCHE-VINEUSE EQUIPEMENT RESEAU RCUBE	2023M00074	269,00	0,00	10
30/01/2023	71-033 ST-COLOMBE EQUIPEMENT RESEAU RCUBE	2023M00075	7 984,38	0,00	10
30/01/2023	71-038 TOURNUS EQUIPEMENT RESEAU RCUBE	2023M00077	2 083,99	0,00	10
30/01/2023	71-054 OZENAY EQUIPEMENT RESEAU RCUBE	2023M00080	8 473,20	0,00	10
30/01/2023	71-056 CHASSY EQUIPEMENT RESEAU RCUBE	2023M00081	269,00	0,00	10
30/01/2023	GK-711-JS	GK-711-JS	14 032,06	0,00	5
31/01/2023	Equipement matériels de communicat° événementielle	2023M00136	1 681,47	0,00	1
31/01/2023	RCUBE DEVELOPMT RESEAU 2023	2023M00135	1 088 340,89	0,00	10
13/02/2023	2023- Autre matériel tech >1000€	2023M00232	35 500,89	0,00	5
16/02/2023	2023 - CHATEAUNEUF Installations générales & agenc	2023C304	4 940,53	0,00	1
24/02/2023	2023 Antenne Mâcon - install géné & agencement	2023Z204	15 201,74	0,00	5
28/02/2023	FC FIPH Aménagement poste TOS GALLY Corinne (Siège	2023M00171	627,65	0,00	1
01/03/2023	2023 KEYRUS	2023O00100	11 832,00	0,00	1
06/03/2023	Op 2017-07-002631 CFA 70	2017B00100	3 588,69	0,00	30
06/03/2023	Op 2016-04-002562 Hugo	2017B00079	48 879,55	0,00	30
06/03/2023	Op 2016-04-002598 Michel	2017B00099	18 975,32	0,00	30
06/03/2023	Op 2015-04-001824 Belin	2017B00110	21 050,06	0,00	30
06/03/2023	Op 2013-04-001890 LP Fertet	2017B00111	3 873,67	0,00	30
06/03/2023	Op 2017-04-002752 L Peugeot	2017B00118	24 718,36	0,00	30
06/03/2023	Op 2017-04-002686 EREA La Moraine	2017B00122	7 829,14	0,00	30
06/03/2023	Op 2017-04-002777 LP Fillod	2017B00124	10 337,24	0,00	30
06/03/2023	Op 2016-04-002535 LA Munier	2017B00126	23 993,15	0,00	30
06/03/2023	Op 2017-04-002769 L Michel	2017B00130	51 673,39	0,00	30
06/03/2023	Op 2016-04-002585 St Sauveur	2017B00131	35 962,20	0,00	30
06/03/2023	Op 2017-04-002779 L St Sauveur	2017B00132	15 989,15	0,00	30
06/03/2023	Op 2017-04-002782 L Bérard	2017B00135	30 603,18	0,00	30
06/03/2023	Op 2017-04-002695 L Cournot	2017B00138	90 372,16	0,00	30
06/03/2023	Op 2015-04-002071 L Cournot	2017B00139	200 310,38	0,00	30
06/03/2023	Op 2017-04-002701 L Friant	2017B00166	8 927,46	0,00	30
06/03/2023	Op 2017-04-002718 ENIL Poligny	2017B00188	43 628,26	0,00	30
06/03/2023	2017-04-002785 L Haag	2017B00190	76 012,97	0,00	30
06/03/2023	2017-04-002784 L Pasteur	2017B00191	7 644,35	0,00	30
06/03/2023	Op 2017-04-0002798 LP Luxembourg	2017B00195	20 187,20	0,00	30
06/03/2023	Op 2017-04-002792 L Condorcet	2017B00198	45 355,22	0,00	30
06/03/2023	Op 2014-04-001452 Courbet	2017B00080	848,53	0,00	15
06/03/2023	Op 2017-04-002687 LA Quelet	2017B00081	2 524,48	0,00	15
06/03/2023	Op 2017-04-002690 Follereau	2017B00082	1 635,34	0,00	15
06/03/2023	Op 2017-04-002689 LP Les Huisselets	2017B00083	1 534,03	0,00	15
06/03/2023	Op 2017-04-002747 L Tillion	2017B00117	720,00	0,00	15
06/03/2023	Op 2016-04-002606 LA Granvelle	2017B00127	592,70	0,00	15
06/03/2023	Op 2017-04-002780 Enil Poligny	2017B00134	719,38	0,00	15
15/03/2023	BO-Wittmer : Construction d'un gymnase SPLAAD	23389308	3 718 965,99	0,00	30

REGION BOURGOGNE-FRANCHE-COMTE - Budget principal - CA - 2023

Modalités et date d'acquisition	Désignation du bien	N°d'inventaire	Valeur d'acquisition (coût historique)	Cumul des amortissements au 31/12/N	Durée d'amortissement en années (1)
15/03/2023	FC-SEDD Op 2588 CFPPA Chateaufarine	2007B00038	3 384 820,27	0,00	30
15/03/2023	FC-SEDD Op 559 D Lyc Cuvier	2010B00056	5 106 211,93	0,00	30
16/03/2023	Autres matériels techniques > 1000 €	2023M00224	588,00	0,00	10
22/03/2023	2023 ELITHIS 9 INSTAL GENERALES ET AGENC	2023E604	115 956,03	0,00	15
22/03/2023	2023 elithis etage 8 instal generales et agenc	2023E504	116 580,03	0,00	15
22/03/2023	2023 ELITHIS 7 EME ETAGE INST GENERALES ET AGENC	2023E404	115 956,04	0,00	15
24/03/2023	2023 Souscription BFC Angels Capital	2023D00004	300 000,00	0,00	0
27/03/2023	Etude projection démographie Omphale 2022	2023O00265	2 079,00	0,00	1
30/03/2023	2023 CYBERSPACE Licences Logiciel NoStock	2023O00281	1 217,70	0,00	1
01/04/2023	Inventaire-achat matériel photo 2023	2023M00180	10 000,00	0,00	5
04/04/2023	2023 ANT DE BELFORT Installation générale et agenc	2023Z10004	2 004,00	0,00	5
01/05/2023	2023 EITE STRASSER	2023O00130	8 718,79	0,00	2
05/05/2023	RAILCOOP Entrée au capital	2023D00002	30 000,00	0,00	0
23/05/2023	2023 ARTDAM INSTALLATION GENERALES AGENCEMENT	2023A204	21 336,00	0,00	15
24/05/2023	2023 ELITHIS R+6 INSTAL GENERALES ET AGENCEMENT	2023E304	21 642,84	0,00	15
19/06/2023	2023 MDI 2023-0107 KLEE ONDE	2023O00240	239 763,74	0,00	5
19/06/2023	2023 MDI 2023-0108 INETUM LICORNE	2023O00367	293 066,00	0,00	5
19/06/2023	Signalétique du patrimoine	2023M00197	67 398,00	0,00	5
20/06/2023	Terres de l'Yonne Relamping Bat 11 et demi pensi	3172108	30 186,06	0,00	15
20/06/2023	DIJON Marcs d'Or Travaux divers Plomberie et Venti	23091803	6 203,16	0,00	15
20/06/2023	BO-Boivin : Mise en econfo chambres froides et loc	LR60690816	119 008,19	0,00	15
20/06/2023	Gustave Eiffel : Travaux mise en conformité du sys	23011526	119 291,62	0,00	15
20/06/2023	M. Genevoix DECIZE : Câblage informatique	5576CVDI16	11 826,96	0,00	15
20/06/2023	D. Nisard : rénovation zone laverie	2314LAVE	1 860,01	0,00	15
20/06/2023	Le Castel DIJON : travaux de câblage et VDI	23001706CVDI	43 086,76	0,00	15
20/06/2023	CHEVIGNY Boivin Maintenan dispositifs haute tension	6069RITH	3 205,68	0,00	15
20/06/2023	CHENONE ANTOINE Eclairage sécu incendie	23061804	19 858,91	0,00	15
20/06/2023	CHENOVE Antoine rempl horloge principale	23061805	10 472,59	0,00	15
20/06/2023	LONGCHAMP Moisand Réparation sol gymnase	23111804	6 534,24	0,00	15
20/06/2023	Montchapet : Remplacement du SSI des bât A (adm-	23031601-1	9 162,00	0,00	15
20/06/2023	Antoine chenove-Recherche fuites, nettoyage	23061803	3 798,65	0,00	15
20/06/2023	NEVERS Follereau Rplt des BAES et BAEH défectueux	23131803	12 453,74	0,00	15
20/06/2023	LONGCHAMP Moisand Mise en conformité électrique bâ	23111805	5 316,44	0,00	15
20/06/2023	BO-Parc des Chaumes : Restructuration du resto sco	LR23580714	14 206,48	0,00	30
20/06/2023	BO-Ch. d'Eon : Rénovation de la demi pension bât D	LR23620615	1 010 437,18	0,00	30
20/06/2023	NEVERS Follereau alarme intrusion armée du site	23201706	25 121,83	0,00	30
20/06/2023	NEVERS Reanrd rempllt réseaux EU	23211803	60 100,90	0,00	30
20/06/2023	NEVERS Follereau fibre optique Follereau-Rostand	23201802	18 829,30	0,00	30
20/06/2023	CLAMECY Rolland- Sécu Alarme intrusion armée confi	23181707	42 874,62	0,00	30
20/06/2023	21 CHATILLON Nisard réfect* part* terrasse bat C	23141807	29 870,59	0,00	30
20/06/2023	CHENOVE Antoine Installation de garde corps sur to	23061806	13 942,52	0,00	30
20/06/2023	DIJON Montchapet Réfection complète des 2 toitures	23031808	29 820,80	0,00	30
20/06/2023	St Germain AUXERRE : SECURISATION	5429SECU	2 808,00	0,00	30
20/06/2023	BO-Genevoix : 55760514 - Genevoix : Tx mise en con	55760514-1	510 709,36	0,00	30
20/06/2023	BO-Mathias : Aménagement du pôle scientifique bât	LD23310308-1	61 950,24	0,00	30
20/06/2023	BO-Davier : Construction atelier logistique (dérri	LD23590801	976 332,68	0,00	30
20/06/2023	BO-Verne : Aménagement des sanitaires dans la cour	LD33410808	100 839,65	0,00	30
20/06/2023	BO-Bérégovoy : Remise conformité de la chaufferie	LD40010820	203 495,37	0,00	30

REGION BOURGOGNE-FRANCHE-COMTE - Budget principal - CA - 2023

Modalités et date d'acquisition	Désignation du bien	N°d'inventaire	Valeur d'acquisition (coût historique)	Cumul des amortissements au 31/12/N	Durée d'amortissement en années (1)
20/06/2023	BO-Amyot : réf réseaux d'EP/EU et gaz	LD23560819	53 514,40	0,00	30
20/06/2023	BO-Nisard : Réf° centrale incendie dans bât B	LD23140801	2 346,72	0,00	15
20/06/2023	BO-Gauthey : Aménagt de la loge du gardien bât 2 -	LD23360801	485,55	0,00	15
20/06/2023	JANOT SENS -Mise en conformité bat 15 et 17	L9991475T	218,30	0,00	15
20/06/2023	chardonnet : Alarme intrusion	60701701-	19 319,15	0,00	15
21/06/2023	Ch D'Eon TONNERRE : réparation réso chauff républi	23621803	7 599,22	0,00	15
21/06/2023	PARAY Astier Travaux de terrassement en vue du pas	23531802	672,60	0,00	15
21/06/2023	Olivier De Serres reprise réseau EU bâtiment 6	33081809	9 545,18	0,00	15
21/06/2023	LAMARTINE/rationalisat° installat°chauffage	23421801	4 176,00	0,00	15
21/06/2023	NEVERS Renard Réparation portail d'entrée	23211807	459,18	0,00	15
21/06/2023	BO-Davier : Diag instal° prod°+distrib° thermi Ver	23591302	13 032,00	0,00	15
21/06/2023	NIEPCE CHALONGREAL : Divers travaux de maintenance	23301801	22 142,40	0,00	15
21/06/2023	QUETIGNY OdeSerres dépose cheminée	33081807	7 180,92	0,00	15
21/06/2023	QUETIGNY Réparat° ascenseur & remise en service	33081812	4 680,00	0,00	15
21/06/2023	Astier : Installation d'une BAIE VDI supplémentaire	23531806	2 514,90	0,00	15
21/06/2023	CHATEAU CHINON Mitterrand Réparation fuite importa	23221802	3 035,76	0,00	15
21/06/2023	Vauban Recharge en gaz frigorigène de 3 chambres f	23641803	4 595,40	0,00	15
21/06/2023	CHATEAU CHINON Mitterrand Commandes désenfumg B,D	23221722	3 956,40	0,00	15
21/06/2023	Davier JOIGNY travaux Câblage VDI	235918CVDI	33 454,01	0,00	30
21/06/2023	BO-Rostand : Améngt de vestiaires sanitaires + créa	23261307	949 656,30	0,00	30
21/06/2023	BONAPARTE remplacement SSI dans demi-pension	23291712	46 951,86	0,00	30
21/06/2023	PARAY Astier divres trx maintenance	23531707	29 443,20	0,00	30
21/06/2023	NEVERS Rostand alarme intrusion du site	23261711	20 273,28	0,00	30
21/06/2023	CHATILLON EPLEFPA SECURISATION	33071705	78 264,33	0,00	30
21/06/2023	Bonaparte : Sécurisation - Alarme intrusion confin	23291801	104 497,56	0,00	30
21/06/2023	NEVERS Renard fibre optique Renard-Rostand	23211804	27 211,92	0,00	30
18/07/2023	Biens meubles lycées acquis en 2022	2023S00044	17 755 885,62	0,00	5
31/07/2023	Autre matériel technique > 1000	2023M00206	19 668,66	0,00	5
01/08/2023	2023 INETUM	2023O00366	8 750,40	0,00	2
05/08/2023	2023 BOUYGUES	2023M00209	12 656,40	0,00	1
10/08/2023	2023 DELAVELLE Installations générales agencement	2023D404	11 977,63	0,00	15
11/08/2023	MDI 2023-11F01B0015 ADEO Poste informatiques L3MS8	2023M00221	113 568,00	0,00	5
01/09/2023	2023 AXIANS INTERACT	2023O00352	7 747,21	0,00	2
01/09/2023	2023 ARNIA ENVOL	2023O00354	21 360,00	0,00	2
01/09/2023	89-070 SOUCY EQUIPEMENT RCUBE	2023M00219	60 938,81	0,00	10
01/09/2023	89-072 AUXERRE NORD EQUIPEMENT RCUBE	2023M00220	1 800,00	0,00	10
01/09/2023	FC FIPH -Siège + équipements- S Philippe DORNIER (2023M00210	1 195,20	0,00	1
01/09/2023	FC FIPH -Siège + équipements- S Philippe DORNIER (2023M00211	411,90	0,00	1
22/09/2023	DIJON de Gaulle Repose de chapeau de tourelles de	54321805	1 348,08	0,00	15
22/09/2023	Reprise couverture tuiles plates	33201808	6 692,16	0,00	15
22/09/2023	Forestier : Régulation GTC	97611803	14 448,00	0,00	15
22/09/2023	Fontaines reprise regard EU créat puisard	33201814	2 416,34	0,00	15
22/09/2023	BO-Genevoix : Remplacement de la centrale incendie	55761117	22 555,34	0,00	15
22/09/2023	BO-EPLEFPA Challuy : Réalisatin d'un diagnostic du	33111129	16 920,00	0,00	15
22/09/2023	BLANZY - Haignéré : SECURISATION alarme	40031713	61 681,18	0,00	15
22/09/2023	QUETIGNY OdeSerres Mise en confo zone restau	33090908TR	2 679,81	0,00	15
22/09/2023	CHARNAY EREA C.Brosse Travaux pour raccordement de	33391803	4 341,48	0,00	15
22/09/2023	Plagny Rplct centrale incendie suite avis défavora	33111802	5 009,24	0,00	15

REGION BOURGOGNE-FRANCHE-COMTE - Budget principal - CA - 2023

Modalités et date d'acquisition	Désignation du bien	N°d'inventaire	Valeur d'acquisition (coût historique)	Cumul des amortissements au 31/12/N	Durée d'amortissement en années (1)
22/09/2023	MACON DAVAYE Aubrac GREAL travaux sur chaufferie	33151705-01	41 181,27	0,00	15
22/09/2023	DIJON Fontaine Réfection du gymnase bât H	23021602-1	3 802,80	0,00	30
22/09/2023	Terres de l'Yonne : câblage VDI et WIFI	3317CVDI16	47 939,38	0,00	30
22/09/2023	CHATEAU CHINON Morvan couv logt pisci Corancy	33131705	36 938,31	0,00	30
22/09/2023	LP Bassin Montceau : rénovation laveries	4003LAVE	272 685,54	0,00	30
22/09/2023	Venoy : Remplit pompe de relevage tout à l'égout	33171724	7 960,32	0,00	30
22/09/2023	Les Perrières : Divers tx de maintenance	33211705-	32 718,00	0,00	30
22/09/2023	FONTAINES EPLEFPA Remise en état du désenf bât KA	33201807	3 870,90	0,00	30
22/09/2023	DIJON de Gaulle Trx couverture lucarnes CDI	54321804	11 393,32	0,00	30
22/09/2023	NEVERS COSNE PLAGNY-SERMOISE centrale incendie	33111604-1	76 767,10	0,00	30
22/09/2023	Brosse Remplacement du chauffe eau Gaz du bât lgt	33391806	16 680,00	0,00	30
22/09/2023	Beregovoy site Garchizy Rafraichissement bât F	40011710-1	15 350,09	0,00	30
22/09/2023	Op 2017-04-002811 L Tillion	2017B00574	51 310,64	0,00	30
22/09/2023	Op 2017-04-002946 LP Louverture	2017B00582	15 951,00	0,00	30
22/09/2023	Op 2017-04-002729 L Pasteur	2017B00601	8 654,34	0,00	30
22/09/2023	Op 2017-04-003079 L Haag	2017B00605	29 989,20	0,00	30
22/09/2023	Op 2018-04-003089 L Courbet	2018B00005	16 357,74	0,00	30
22/09/2023	Op 2018-04-003118 L Condorcet	2018B00015	1 117,08	0,00	30
22/09/2023	Op 2016-04-002545 L Aragon	2018B00032	40 666,45	0,00	30
22/09/2023	Op 2017-04-002775 L Hugo	2018B00080	113 682,96	0,00	30
22/09/2023	Op 2017-04-002958 L Haberges	2018B00107	11 793,80	0,00	30
22/09/2023	Op 2018-04-003125 ENIL Mamirolle	2018B00113	30 487,12	0,00	30
22/09/2023	Op Opé 2017-04-003073 - Lycée Luxembourg	2018B00145	33 790,13	0,00	30
22/09/2023	DIJON Carnot GREAL div trx de maintenance	22991801	35 002,60	0,00	30
22/09/2023	2016-04-002581 L Duhamel	2018B00205	53 424,00	0,00	30
22/09/2023	Op 2016-04-002547 LPO Montbéliard	2018B00214	95 682,63	0,00	30
22/09/2023	DIJON EIFFEL GREAL trx maintenance	23011715	15 235,26	0,00	30
22/09/2023	FOURCHAMBAULT Bérégovoy GREAL Châssis ventilation	2018B00297	35 748,48	0,00	30
22/09/2023	21 DIJON H.FONTAINE Réfection gymnase bat H	23021602	2 084,88	0,00	30
22/09/2023	DIJON Carnot Remplacement éclairage extérieur	2018B00425	9 323,60	0,00	30
22/09/2023	DIJON WEIL Réno salle à manger restau bât 2	23101803	7 417,30	0,00	30
22/09/2023	BEAUNE MAREY mise en place de bâtiments modulaire	23161805T	8 750,36	0,00	30
22/09/2023	DIJON Eiffel Remplacement des électrovannes ramon	23011714	10 927,30	0,00	30
22/09/2023	FC-Op 2014-02-001021 LP Fertet	2014B00283	31 725,94	0,00	30
22/09/2023	FC-Op 2015-04-002002 Colomb	2015B00101	38 834,93	0,00	30
22/09/2023	BEREGOVY-Réparat°fuites toit,plonge atelier exter	2017B00262	34 506,72	0,00	30
22/09/2023	Op 2017-04-002815 L Cuvier	2017B00322	8 819,20	0,00	30
22/09/2023	Op 2017-04-002700 L Friant	2017B00343	9 132,24	0,00	30
22/09/2023	Op 2013-04-000346 L Haag	2017B00367	334 028,58	0,00	30
22/09/2023	2017-04-002839 LP condé-Bât E diag réseau EC et EP	2017B00392	550,37	0,00	30
22/09/2023	2017-04-002939 LA Granvelle	2017B00393	12 161,30	0,00	30
22/09/2023	OP 2017-04-002719 ENIL Poligny	2017B00408	26 381,50	0,00	30
22/09/2023	Op 2016-04-002532 L Follereau	2017B00415	29 542,84	0,00	30
22/09/2023	Op 2017-04-002979 LP Ferry	2017B00416	9 547,63	0,00	30
22/09/2023	Op 2017-04-002960 L Belin	2017B00456	25 312,66	0,00	30
22/09/2023	Op 2017-04-003009 L Peugeot	2017B00463	15 744,72	0,00	30
22/09/2023	Op 2017-04-002997 L Haag	2017B00465	29 836,08	0,00	30
22/09/2023	Op 2017-04-002956 LP Pâris	2017B00469	29 962,08	0,00	30

REGION BOURGOGNE-FRANCHE-COMTE - Budget principal - CA - 2023

Modalités et date d'acquisition	Désignation du bien	N°d'inventaire	Valeur d'acquisition (coût historique)	Cumul des amortissements au 31/12/N	Durée d'amortissement en années (1)
22/09/2023	Op 2017-04-002955 L Pasteur	2017B00470	29 967,12	0,00	30
22/09/2023	Op 2017-04-002948 ENIL Mamirolle	2017B00474	11 546,52	0,00	30
22/09/2023	Op 2017-04-002968 L Ledoux	2017B00476	29 967,60	0,00	30
22/09/2023	Op 2017-04-002971 LP Luxembourg	2017B00481	27 305,41	0,00	30
22/09/2023	Op 2017-04-002969 LP Pontarcher -	2017B00483	24 840,04	0,00	30
22/09/2023	Op 2017-04-003015 LP Les Huisselets	2017B00491	11 662,90	0,00	30
22/09/2023	Op 2017-04-003014 L Lumière	2017B00501	147 585,74	0,00	30
22/09/2023	Op 2017-04-002963 L Cournot	2017B00505	29 990,40	0,00	30
22/09/2023	Op 2017-04-002947 L Marmier	2017B00508	23 512,92	0,00	30
22/09/2023	2017-04-002949 LP Fillod	2017B00526	18 963,60	0,00	30
22/09/2023	2017-04-002962 LP Montciel	2017B00529	10 180,00	0,00	30
22/09/2023	2017-04-002950 LEGTA Faure	2017B00530	24 597,60	0,00	30
22/09/2023	2017-04-002952 LEGTA Mancy	2017B00531	28 454,40	0,00	30
22/09/2023	2017-04-003027 L PEV	2017B00543	9 035,64	0,00	30
22/09/2023	2017-04-003026 L PEV	2017B00544	26 589,48	0,00	30
22/09/2023	2017-04-002936 L Friant	2017B00545	37 501,51	0,00	30
22/09/2023	Op 2017-04-003028 L Tillion	2017B00546	3 480,00	0,00	30
22/09/2023	Op 2017-04-003032 LP Fertet	2017B00551	21 045,60	0,00	30
22/09/2023	Op 2017-04-003033 LP Fertet	2017B00552	29 253,60	0,00	30
22/09/2023	Op 2017-04-003034 L Colomb	2017B00568	19 641,12	0,00	30
22/09/2023	Op 2017-04-003058 L Colomb	2017B00569	13 171,68	0,00	30
22/09/2023	Op 2018-04-003192 LP Luxembourg	2018B00157	1 067,00	0,00	15
22/09/2023	DIJON Carnot laverie	2299LAVET	1 177,20	0,00	15
22/09/2023	DIJON CASTEL Remplacement transformateur	23001805	8 586,56	0,00	15
22/09/2023	DIJON Carnot - Repérage amiante et contrôles - Hal	22991804	2 468,00	0,00	15
22/09/2023	BO-La Barotte : Rénovation de l'étanchéité de la t	2017B00549	960,00	0,00	15
25/09/2023	2023 Antenne VESOUL Ins générale et agencement	2023Z11-104	2 600,00	0,00	1
29/09/2023	2023 - 5 GARIBALDI Ins gén & agcmt	2023G104	5 397,23	0,00	15
01/10/2023	2023 CINCOM Traitement fonds documentaire	2023O00346	2 040,00	0,00	2
14/10/2023	2023 Peugeot E-208 GQ-779-NY	GQ-779-NY	32 260,48	0,00	5
14/10/2023	2023 Peugeot E-208 GQ-289-RA	GQ-289-RA	32 260,48	0,00	5
14/10/2023	2023 Peugeot E-208 GQ-317-RA	GQ-317-RA	32 260,48	0,00	5
14/10/2023	2023 Peugeot E-208 GQ-983-MF	GQ-983-MF	32 260,48	0,00	5
14/10/2023	2023 Peugeot E-208 GQ-239-RA	GQ-239-RA	32 260,48	0,00	5
14/10/2023	2023 Peugeot E-208 GQ-802-NY	GQ-802-NY	32 260,48	0,00	5
19/10/2023	Pontigny accessibilité	2023B00905	1 440,00	0,00	30
01/11/2023	2023 MDI 2023-0043 KOESIO Postes informatiques	2023M00248	131 216,98	0,00	5
07/11/2023	FC FIPH -Siège + équipements- S Armelle MENU-BEAUF	2023M00244	800,00	0,00	1
07/11/2023	FC FIPH -Siège + équipements- S Armelle MENU-BEAUF	2023M00243	726,06	0,00	1
13/11/2023	BI 2022-04-008457 Lumière Etudes et TVX Bât F	2023B00820	2 704,25	0,00	15
13/11/2023	Montchapet Trx d'élec pour équipts scéniques Bat C	23031806	7 948,43	0,00	15
13/11/2023	LONGCHAMP Moisand Relamping	23111901	29 859,31	0,00	15
13/11/2023	CHENOVE ANTOINE Réfection infirmerie accessibilité	23061904	1 566,00	0,00	15
13/11/2023	BO-Judic : Restruct° lycée : FJT bât M	23040114-1	2 373 279,43	0,00	30
13/11/2023	Antoine CHENOVE : Bornes WIFI	23061709CVDI	5 772,53	0,00	30
13/11/2023	LONGCHAMP Moisand Réfection de l'accès + cour	23111905	25 701,84	0,00	30
13/11/2023	DIJON FONTAINE Instal fibre gymnase et réseaux	23021912	10 761,76	0,00	30
13/11/2023	Mars d'or : Rénovation de l'atelier taille de pie	23090202t	3 996,00	0,00	30

REGION BOURGOGNE-FRANCHE-COMTE - Budget principal - CA - 2023

Modalités et date d'acquisition	Désignation du bien	N°d'inventaire	Valeur d'acquisition (coût historique)	Cumul des amortissements au 31/12/N	Durée d'amortissement en années (1)
13/11/2023	BO-Montchapet : Création d'un local pour le matéri	23031102	45 193,24	0,00	30
13/11/2023	BO-Marcus d'or : Création de 3 salles de classes d	23091109	250 433,87	0,00	30
13/11/2023	Antoine : Aménagt 1 plateau internat (bât E)+créat	23061117	760 613,09	0,00	30
13/11/2023	Le Castel DIJON : Câblage bat 12 et clim serveurs	23001530CVDI	14 577,01	0,00	30
13/11/2023	S. Weil : rénovation zone laverie	2310LAVE	332 659,28	0,00	30
13/11/2023	Eiffel DIJON : Travaux de câblage et VDI	23011702CVDI	80 304,13	0,00	30
13/11/2023	DIJON Marcus d'Or SECURISATION	23091708	76 005,58	0,00	30
13/11/2023	S Weil DIJON : Câblage VDI et WIFI	23101719CVDI	6 974,40	0,00	30
13/11/2023	Clos Maire BEAUNE : Câblage VDI WIFI	23131712CVDI	39 563,06	0,00	30
13/11/2023	21 DIJON MONTCHAPET Aménagement salle silence	23031802	50 116,17	0,00	30
13/11/2023	21 DIJON MONTCHAPET Aménagement local vaisselle	23031803	7 152,66	0,00	30
13/11/2023	LONGCHAMPS Moisand Travaux divers sur récupération	23111803	3 102,79	0,00	30
13/11/2023	Alimentation aérateurs des vestiaires espace vert	2018P102	830,00	0,00	15
13/11/2023	2017 PONTIGNY	2017P102	3 996,00	0,00	15
13/11/2023	pontigny-constructions et travaux	2016B00129	12 691,26	0,00	15
13/11/2023	Construction et travaux - Pontigny	202P102	864,00	0,00	15
13/11/2023	Rénovation PONTIGNY	2018P103	2 238,82	0,00	15
13/11/2023	202020 PONTIGNY Construction & Travaux	2020P102	60 491,10	0,00	30
13/11/2023	2021-PONTIGNY Bâtiment E : Travaux	2021P102	195 178,99	0,00	30
17/11/2023	GJ-298-QS	GJ-298-QS	37 520,76	0,00	5
24/11/2023	FC Dépôt par un fournisseur d'une facture 136542 d	2023M00251	900,00	0,00	1
24/11/2023	FC Dépôt par un fournisseur d'une facture 136542 d	2023M00250	280,69	0,00	1
01/12/2023	2023 ELITHIS R+2 INSTAL GENERALES ET AGENCEMENT	2023E104	14 928,12	0,00	15
06/12/2023	IRU 15 ANS	2023M00252	1 788 142,72	0,00	15
06/12/2023	Véhicule DACIA SANDERO DAF et rebond -Avance 60%	2023M00254	10 285,78	0,00	1
06/12/2023	DACIA SANDERO STEPWAY 5CV	2023M00253	10 285,78	0,00	5
06/12/2023	Peugeot 208 PURETECH Véhicules DAF et rebond	2023M00255	10 618,13	0,00	5
06/12/2023	Véhicules DAF et rebond - peugeot 208 PureTech - a	2023M00257	10 618,13	0,00	5
Acquisitions à titre gratuit			0,00	0,00	
Mise à disposition			0,00	0,00	
Affectation			0,00	0,00	
Mises en concession ou affermage			0,00	0,00	
Divers			383 111 421,69	0,00	
03/01/2023	2023 Subv d'équip versées à l'Etat-voiries	2023O00001	12 549 036,24	0,00	40
03/01/2023	2023 Subv d'équip versées aux départements-infra	2023O00003	2 876 528,87	0,00	40
03/01/2023	2023 Subv d'équip versées group collec EPL-infr	2023O00004	487 579,15	0,00	40
03/01/2023	2023 Subv d'équip versées à l'Etat-immobilier	2023S00002	985 000,00	0,00	30
03/01/2023	2023 Subv d'équip versées à l'Etat-infra	2023S00003	3 021 004,50	0,00	40
03/01/2023	2023 Subv d'équip versées aux départements-mob mat	2023S00006	129 866,07	0,00	5
03/01/2023	2023 Subv d'équip versées aux départements-immob	2023S00009	12 184 415,36	0,00	30
03/01/2023	2023 Subv d'équip versées aux cnes/interco-mob	2023S00010	5 088 022,00	0,00	5
03/01/2023	2023 Subv d'équip versées aux cnes/interco-immob	2023S00011	58 706 535,88	0,00	30
03/01/2023	2023 Subv d'équip versées aux cnes/interco-infr	2023S00012	375 462,25	0,00	40
03/01/2023	2023 Subv d'équip versées groupts collec EPL-mobil	2023S00013	2 825 615,84	0,00	5
03/01/2023	2023 Subv d'équip versées groupts collec EPL-im	2023S00014	6 743 411,65	0,00	30

Modalités et date d'acquisition	Désignation du bien	N°d'inventaire	Valeur d'acquisition (coût historique)	Cumul des amortissements au 31/12/N	Durée d'amortissement en années (1)
03/01/2023	2023 Subv d'équip versées aux SPIC-mob mat étud	2023S00015	264 164,17	0,00	5
03/01/2023	2023 Subv d'équipts versées aux SPIC-immobilier	2023S00016	1 876 163,09	0,00	30
03/01/2023	2023 Subv d'équip versées à la SNCF-mob mat	2023S00017	58 739 989,97	0,00	5
03/01/2023	2023 Subv d'équip versées à la SNCF-projets inf	2023S00019	12 404 119,97	0,00	40
03/01/2023	2023 Subv d'équip versées à SNCF RESEAU-mobilier	2023S00020	431 493,70	0,00	5
03/01/2023	2023 Subv d'équip versées à SNCF RESEAU-infra	2023S00022	19 106 498,99	0,00	40
03/01/2023	2023 Subv d'équip versées aux orga pub div-mob	2023S00023	14 330 599,81	0,00	5
03/01/2023	2023 Subv d'équip versées aux orga pub div-immo	2023S00024	7 103 785,92	0,00	30
03/01/2023	2023 Subv d'équip versées aux pers dt privé-mob	2023S00026	26 755 427,13	0,00	5
03/01/2023	2023 Subv d'équip versées aux pers dt privé-imm	2023S00027	38 201 804,03	0,00	30
03/01/2023	2023 Subv d'équip versées aux EPLE-mob	2023S00028	4 386 353,87	0,00	5
03/01/2023	2023 Subv d'équip versées aux EPLE-immobilier	2023S00029	16 873 795,13	0,00	30
03/01/2023	2023 Subv d'équip versées aux tiers FEDER	2023S00030	76 664 748,10	0,00	1

(1) Si le bien acquis est amortissable, indiquer la durée d'amortissement.

IV – ANNEXES	IV
ELEMENTS DU BILAN – VARIATION DU PATRIMOINE (articles L. 4221-4 et L. 4313.2 du CGCT) – SORTIES	B9.2

ETAT DES SORTIES DES BIENS D'IMMOBILISATIONS (articles L. 4221-4 et L. 4313.2 du CGCT)

Modalités et date de sortie (1)	Désignation du bien	Date d'entrée	Valeur d'acquisition (coût historique)	Durée amortissement en années	Cumul amortissements antérieurs à l'exercice	VNC le jour de la cession	Prix de cession	Plus ou moins values (2)	VNC au 31/12 de l'exercice pour les cessions partielles (3)
TOTAL GENERAL							1 814 803,15	839 066,87	
Cessions à titre onéreux							1 814 803,15	839 066,87	
16/06/2023	BO-VENOY Les Terres de l'Yonne : transfert de l'et	05/01/2015	60 932,76	0	60 932,76	60 932,76	1 178,90	-59 753,86	59 753,86
03/07/2023	UGAP - POSTE TELEPHONIQUE IP	06/04/2020	21 850,10	3	21 850,10	0,00	3 828,00	3 828,00	0,00
13/09/2023	Parcelle ZP n°186 - LEGTA Munier - Vesoul	12/09/2023	1 796,25	0	0,00	1 796,25	1 796,25	0,00	0,00
29/09/2023	2017 BATIFRANC rachat parts département	13/11/2017	6 000,00	0	6 000,00	6 000,00	8 000,00	2 000,00	0,00
04/12/2023	BO-Abbaye de Pontigny- solde	18/12/2006	1 022 000,00	30	578 834,00	443 166,00	1 800 000,00	1 356 834,00	0,00
04/12/2023	BO-ABBAYE DE PONTIGNY	31/12/2004	183 143,10	30	0,00	183 143,10	0,00	-183 143,10	0,00
04/12/2023	BO-Travaux bâtiments Pontigny	17/12/2013	2 245,99	10	2 245,99	0,00	0,00	0,00	0,00
04/12/2023	BO-Pontigny - travaux électricité	17/12/2013	12 971,37	10	12 971,37	0,00	0,00	0,00	0,00
04/12/2023	BO-Travaux à Pontigny	17/12/2013	4 516,19	10	4 516,19	0,00	0,00	0,00	0,00
04/12/2023	BO-Entretien réseau chauffage à Pontigny	17/12/2013	29 164,35	10	29 164,35	0,00	0,00	0,00	0,00
04/12/2023	202020 PONTIGNY Construction & Travaux	13/11/2023	60 491,10	30	0,00	60 491,10	0,00	-60 491,10	0,00
04/12/2023	BO-Pontigny-construction et travaux	26/08/2019	1 038,00	30	136,00	902,00	0,00	-902,00	0,00
04/12/2023	2021-PONTIGNY Bâtiment E : Travaux	13/11/2023	195 178,99	30	0,00	195 178,99	0,00	-195 178,99	0,00
04/12/2023	pontigny-constructions et travaux	13/11/2023	12 691,26	15	0,00	12 691,26	0,00	-12 691,26	0,00
04/12/2023	Construction et travaux - Pontigny	13/11/2023	864,00	15	0,00	864,00	0,00	-864,00	0,00
04/12/2023	Rénovation PONTIGNY	13/11/2023	2 238,82	15	0,00	2 238,82	0,00	-2 238,82	0,00
04/12/2023	Alimentation aérateurs des vestiaires espace vert	13/11/2023	830,00	15	0,00	830,00	0,00	-830,00	0,00
04/12/2023	2017 PONTIGNY	13/11/2023	3 996,00	15	0,00	3 996,00	0,00	-3 996,00	0,00
04/12/2023	2021-PONTIGNY Bâtiment E : Installations générales	22/01/2021	2 382,00	15	316,00	2 066,00	0,00	-2 066,00	0,00
21/12/2023	Pontigny accessibilité	19/10/2023	1 440,00	30	0,00	1 440,00	0,00	-1 440,00	0,00
Cessions à titre gratuit							0,00	0,00	
Mise à disposition							0,00	0,00	
Affectation							0,00	0,00	

Modalités et date de sortie (1)	Désignation du bien	Date d'entrée	Valeur d'acquisition (coût historique)	Durée amortissement en années	Cumul amortissements antérieurs à l'exercice	VNC le jour de la cession	Prix de cession	Plus ou moins values (2)	VNC au 31/12 de l'exercice pour les cessions partielles (3)
Mises en concession ou affermage							0,00	0,00	
Mise à la réforme							0,00	0,00	
Divers							0,00	0,00	

(1) Afficher une ligne par cession, qu'elle soit totale ou partielle.

(2) Plus ou moins value = prix de cession - VNC (valeur nette comptable) le jour de la cession.

(3) La VNC au 31/12 est différente de 0 s'il s'agit de cessions partielles.

IV – ANNEXES	IV
ELEMENTS DU BILAN – ETAT DES OPERATIONS LIEES AUX CESSIONS	B9.3

Pour mémoire		Crédits ouverts (BP + DM)
Chapitre 024	Produits des cessions d'immobilisations	1 800 000,00

Produit des cessions		Réalizations
Compte 775	Produits des cessions d'immobilisations	1 814 803,15
Compte 675	Valeurs comptables des immobilisations cédées	912 040,42

IV – ANNEXES	IV
ELEMENTS DU BILAN ETAT DE VENTILATION DES DEPENSES LIEES A LA GESTION DE LA CRISE SANITAIRE DU COVID-19 – SECTION DE FONCTIONNEMENT	B12.1

B12.1 – SECTION DE FONCTIONNEMENT

DEPENSES – MANDATS EMIS		
Article (1)	Libellé (1)	Montant
011	Charges à caractère général	794 213,82
6068	Autres matières et fournitures	540 175,72
611	Contrats de prestations de service	216 218,90
611	Contrats de prestations de service	37 819,20
012	Charges de personnel et frais assimilés	0,00
65	Autres charges de gestion courante	234 347,39
65734	Subventions de fonctionnement - Communes et structures intercommunales	190 005,81
65738	Subventions de fonctionnement - Organismes publics divers	44 341,58
66	Charges financières	0,00
67	Charges exceptionnelles	0,00
68	Dotations amort., dépréc. et provisions	0,00
014	Atténuations de produits	0,00
Total des dépenses réelles		1 028 561,21
042	Opérat° ordre transfert entre sections	0,00
043	Opérations ordre intérieur de la section	0,00
Total des dépenses d'ordre		0,00
TOTAL GENERAL		1 028 561,21

(1) Détailler les chapitres budgétaires par article conformément au plan de comptes appliqué par la commune ou l'établissement.

IV – ANNEXES	IV
ELEMENTS DU BILAN ETAT DE VENTILATION DES DEPENSES LIEES A LA GESTION DE LA CRISE SANITAIRE DU COVID-19 – SECTION D'INVESTISSEMENT	B12.2

B12.2 – SECTION D'INVESTISSEMENT

DEPENSES – MANDATS EMIS		
Article (1)	Libellé (1)	Montant
10	Dotations, fonds divers et réserves	0,00
13	Subventions d'investissement	0,00
16	Emprunts et dettes assimilées	0,00
20	Immobilisations incorporelles (hors opérations)	0,00
204	Subventions d'équipement versées (hors opérations)	569 798,38
204141	Subventions d'équipement versées - Communes et struct interco - Biens mobiliers, matériels et études	569 798,38
21	Immobilisations corporelles (hors opérations)	0,00
22	Immobilisations reçues en affectation (hors opérations)	0,00
23	Immobilisations en cours (hors opérations)	0,00
26	Participations et créances rattachées	0,00
27	Autres immobilisations financières	0,00
Opérations d'équipement (1 ligne par opération)		
Opérations pour compte de tiers (1 ligne par opération)		
Total des dépenses réelles		1 369 798,38
040	<i>Opérat° ordre transfert entre sections</i>	<i>0,00</i>
041	<i>Opérations patrimoniales</i>	<i>0,00</i>
Total des dépenses d'ordre		0,00
TOTAL GENERAL		1 369 798,38

(1) Détailler les chapitres budgétaires par article conformément au plan de comptes appliqué par la commune ou l'établissement.

IV – ANNEXES	IV
ENGAGEMENTS HORS BILAN – ENGAGEMENTS DONNES ET RECUS EMPRUNTS GARANTIS	C1.1

C1.1 – ETAT DES EMPRUNTS GARANTIS

Désignation du bénéficiaire	Année de mobilisation et profil d'amortissement de l'emprunt (1)		Objet de l'emprunt garanti	Organisme prêteur ou chef de file	Montant initial	Capital restant dû au 31/12/N	Durée résiduelle	Périodicité des remboursements (2)	Taux initial			Taux moyen constaté sur l'année (6)			Catégorie d'emprunt (7)	Indices ou devises pouvant modifier l'emprunt	Annuité garantie au cours de l'exercice	
	Année	Profil							Taux (3)	Index (4)	Taux actuariel (5)	Taux (3)	Index (4)	Niveau de taux			En intérêts (8)	En capital
Total des emprunts contractés par des collectivités ou des EP (hors logements sociaux)					0,00	0,00										0,00	0,00	
Total des emprunts autres que ceux contractés par des collectivités ou des EP (hors logements sociaux)					2 236 612,60	887 698,21										37 328,90	102 271,51	
ARTS (Ass Reg Travail Social)	2004	C	Financement 1ère tranche travaux ARTS - N°46	CREDIT AGRICOLE	1 120 000,00	588 773,17	10,25	A	F		2,270	F		4,370	-		27 898,63	40 894,02
FRAC	2014	P	2014GE01 Cstruct° bât pr conservat° oeuvres	CREDIT COOPERATIF	125 000,00	22 404,10	1,54	M	F		2,930	F		2,890	-		873,99	14 406,03
Maison familiale - Les Fins	2007	P	Construction bâtiment - Maison Familiale Les Fins - N°51	CREDIT AGRICOLE	580 000,00	149 063,69	3,80	M	F		4,080	F		2,350	-		3 993,99	38 435,37
Maison familiale - Pontarlier	2003	P	Travaux restructuration MF Pontarlier -N°3	CREDIT AGRICOLE	205 806,60	62 182,62	11,66	M	F		6,540	F		3,300	-		2 128,61	4 262,88
Maison familiale - Pontarlier	2003	P	Travaux restructuration MF Pontarlier - N°4	BANQUE POPULAIRE DE FRANCHE-COMTE	205 806,00	65 274,63	11,92	M	F		6,540	F		3,600	-		2 433,68	4 273,21

Désignation du bénéficiaire	Année de mobilisation et profil d'amortissement de l'emprunt (1)		Objet de l'emprunt garanti	Organisme prêteur ou chef de file	Montant initial	Capital restant dû au 31/12/N	Durée résiduelle	Périodicité des remboursements (2)	Taux initial			Taux moyen constaté sur l'année (6)			Catégorie d'emprunt (7)	Indices ou devises pouvant modifier l'emprunt	Annuité garantie au cours de l'exercice	
	Année	Profil							Taux (3)	Index (4)	Taux actuariel (5)	Taux (3)	Index (4)	Niveau de taux			En intérêts (8)	En capital
Total des emprunts contractés pour des opérations de logement social					1 664 981,39	138 156,36											8 851,94	147 811,62
Office Public HLM Doubs - Besançon	1995	P	Construction logements Enil Mamirolle - N°2	CAISSE DEPOTS Consignations	348 748,82	105 851,41	4,25	T	V	LIVRET A	3,300	V	LIVRET A	4,200	-		4 636,88	22 107,51
Office Public HLM Doubs - Besançon	1990	P	Construction logements Enil Mamirolle - N°8	CAISSE DEPOTS Consignations	1 316 232,57	32 304,95	0,17	T	V	LIVRET A	3,450	V	LIVRET A	4,200	-		4 215,06	125 704,11
TOTAL GENERAL					3 901 593,99	1 025 854,57											46 180,84	250 083,13

(1) Indiquer C pour amortissement constant, P pour amortissement progressif, F pour in fine, X pour autres (à préciser).

(2) Indiquer la périodicité des remboursements A : annuelle ; M : mensuelle ; B : bimestrielle ; S : semestrielle ; T : trimestrielle ; X : autre.

(3) Type de taux d'intérêt : F : fixe ; V : variable simple ; C : complexe (c'est-à-dire un taux variable qui n'est pas seulement défini comme la simple addition d'un taux usuel de référence et d'une marge exprimée en point de pourcentage).

(4) Indiquer le type d'index (ex. EURIBOR 3 mois ...).

(5) Taux annuel, tous frais compris.

(6) Taux hors opération de couverture. Pour les emprunts à taux variable, indiquer le niveau moyen du taux constaté sur l'année.

(7) Catégorie d'emprunt hors opération de couverture. Exemple A-1 (cf. la classification des emprunts suivant la typologie de la circulaire IOCB1015077C du 25 juin 2010 sur les produits financiers offerts aux collectivités territoriales).

(8) Il s'agit des intérêts dus au titre du contrat initial et comptabilisés à l'article 66111 « Intérêts réglés à l'échéance » (intérêts décaissés).

IV – ANNEXES	IV
ENGAGEMENTS HORS BILAN – CALCUL DU RATIO D'ENDETTEMENT RELATIF AUX GARANTIES D'EMPRUNT	C1.2

C1.2 – CALCUL DU RATIO D'ENDETTEMENT RELATIF AUX GARANTIES D'EMPRUNT

Calcul du ratio de l'article L. 4253-1 du CGCT	Valeur en euros	
Total des annuités déjà garanties échues dans l'exercice (1)	A	139 600,41
Total des premières annuités entières des nouvelles garanties de l'exercice (1)	B	0,00
Annuité nette de la dette de l'exercice (2)	C	105 915 931,69
Provisions pour garanties d'emprunts	D	0,00
Total des annuités d'emprunts garantis de l'exercice	I = A+ B + C - D	106 055 532,10
Recettes réelles de fonctionnement	II	1 412 009 157,85
Part des garanties d'emprunt accordées au titre de l'exercice en % (3)	I / II	7,51

(1) Hors opérations visées par l'article L. 4253-2 du CGCT.

(2) Cf. définition de l'article D. 1511-30 du CGCT.

(3) Les garanties d'emprunt accordées au titre d'un exercice ne doivent pas représenter plus de 50 % des recettes réelles de fonctionnement de ce même exercice.

IV – ANNEXES	IV
ENGAGEMENTS HORS BILAN – LISTE DES CONCOURS ATTRIBUES A DES TIERS	C2

LISTE DES CONCOURS ATTRIBUES A DES TIERS EN NATURE OU EN SUBVENTIONS
(Article L. 4312-4 du CGCT)

Nom des bénéficiaires	Montant du fonds de concours ou de la subvention (numéraire)	Prestations en nature
TOTAL GENERAL	515 082 092,45	
Personnes de droit privé	253 244 108,77	
Associations	95 984 510,61	
ACCOMPAGNEMENT MIGRATION INTEGRATION AAMI 70	9 500,00	
ACSEL CONSEIL ELEVAGE	8 736,00	
ADESS 58- ASS. DEPT POUR EMPLOI SPORTIF ET SOCIOCULTUREL DANS LA NIEVR	8 300,00	
ADFP NORD FRANCHE COMTE	82 260,30	
ADIL 89	237 575,32	
ADMR DE SAINT CHRISTOPHE EN BRIONNAIS	15 682,00	
AFAI CFAI SUD FC CENTRE DE FORMATION APPRENTIS INDUSTRIE	489 176,26	
AFDI BOURGOGNE F COMTE AGRICULTEURS FRANCAIS ET DVLPT INTERNATIONAL	17 117,00	
AFG LYCEE RURAL PRIVE ANNE MARIE JAVOUHEY	595,50	
AFRIQUE 70	14 717,00	
AFT - CFA DE TRANSPORT LOGISTIQUE DE BOURGOGNE FRANCHE COMTE	66 743,01	
AGC ALLIANCE COMTOISE	12 510,00	
AGEM MIGENNES - ASS. POUR LA GESTION D EVENEMENTS MUSICAUX A MIGENNES	17 000,00	
AGENCE D URBANISME CENTRE FRANCHE-COMTE	64 500,00	
AGENCE DE TOURISME DE NOLAY	1 500,00	
AGENCE DEV ET URBANISME PAYS MONTBELIARD	62 250,00	
AGENCE FRANCAISE DES CHEMINS DE COMPOSTELLE	6 297,12	
AGIR POUR DEVELOPPER LES COMPETENCES HUMAINES	4 105,69	
ALVE LIRE VOIR ECOUTER	2 000,00	
AMI BOURGOGNE FRANCHE COMTE	450 000,00	
AMI Bourgogne-Franche-Comté (AMI BFC),	0,00	Mise à disposition de locaux, mobiliers, matériels, fournitures et prestations
AMIC SPORTIVE TERRITORIALE BISONTINE	4 000,00	
AMIS DES ORGUES DU HAUT JURA	6 700,00	
ARVALIS INSTITUT DU VEGETAL	17 500,00	
ASA VINS DE MACON	2 500,00	
ASCOMADE ASSOCIATION COMTOISE POUR LA MAITRISE DES DECHETS	30 164,33	
ASPTT DIJON	2 500,00	
ASS 1 2 3 POLOGNE DANS LES MONTS DE GY	6 355,00	
ASS 1 DES SI	19 100,00	
ASS 100 000 ENTREPRENEURS	32 000,00	
ASS 2L COMPAGNIE	3 300,00	
ASS 60000 REBONDS BFC	24 226,62	
ASS 800 LITRES DE PAILLE	7 200,00	
ASS 818 PAPILLON ROUGE	16 000,00	
ASS A CHEVAL SUR SOI	14 000,00	
ASS A DEMAIN J'ESPERE	2 800,00	

Nom des bénéficiaires	Montant du fonds de concours ou de la subvention (numéraire)	Prestations en nature
ASS A L ENTOOR	343,20	
ASS A LA LUEUR DES CONTES	26 000,00	
ASS A LA RUE	39 000,00	
ASS A LA SOURCE	7 911,91	
ASS ACADEMIE FRANCOIS BOURDON	35 784,29	
ASS ACALI	5 806,39	
ASS ACCESENS	4 911,59	
ASS ACCORDS MAJEURS COACHING FORMATION	25 175,65	
ASS ACODEGE	49 000,00	
ASS ACTE LA COMPAGNIE DES GENS	6 400,00	
ASS ACTED	360 000,00	
ASS ACTIV UNA PUISAYE FORTERRE	53 113,40	
ASS ACTIVE	107 000,00	
ASS ACTIVITAL BASE SPORT ET NATURE NIEVRE	101 145,00	
ASS ADAPEI DU DOUBS UNAP	12 852,80	
ASS ADDSEA	4 000,00	
ASS ADIE	1 535,63	
ASS ADJAC	4 000,00	
ASS ADMR 71 FAMILLE	19 860,25	
ASS ADMR 71 PETITE ENFANCE	8 682,00	
ASS ADMR 71 SERVICE A LA PERSONNE	11 023,00	
ASS ADMR DE BOURBON LANCY	130 246,40	
ASS ADS LA CONCIERGERIE	1 781,40	
ASS ADVANCE CIE	3 500,00	
ASS AENCRAGES ET CO	3 200,00	
ASS AERoclUB DE BOURGOGNE	10 000,00	
ASS AETHER LASER	3 402,00	
ASS AFFLUENCES RESEAU BOURGUIGON DU SPECTACLE VIVANT	38 000,00	
ASS AFPI BOURGOGNE 21 71	51 676,20	
ASS AFRIK EN FETE	3 528,00	
ASS AFTC DE BOURGOGNE FRANCHE COMTE	118 507,82	
ASS AFTRAL APPRENDRE ET SE FORMER EN TRANSPORT ET LOGISTIQUE	53 582,32	
ASS AFTRAL FORMATION CONTINUE	117 488,00	
ASS AGASC	16 320,47	
ASS AGATE PAYSAGES	192 956,80	
ASS AGC 71	1 400,00	
ASS AGENCE D URBANISME DU TERRITOIRE DE BELFORT	62 250,00	
ASS AGENCE DE DEVELOPPEMENT TOURISTIQUE DE LA NIEVRE	18 000,00	
ASS AGIR SOLIDARITE FRANCHE COMTE	3 760,00	
ASS AGIRE	255 636,71	
ASS AGRI CONSEIL 70	19 796,50	
ASS AGRI RESSOURCES 21	36 000,00	
ASS AGRI VITI EMPLOI 89	22 000,00	
ASS AIDE MEDICALE ET CARITATIVE FRANCE UKRAINE	50 285,00	
ASS AIDE MENAGERE DOMICILE CANTON CHATEAU CHINON	9 602,80	
ASS AIDE MENAGERES CANTON DE DORNES	9 703,80	
ASS AIME RAUDE	5 000,00	
ASS AJENA	512 344,96	
ASS AKTO	197 220,00	
ASS ALFA 3A ACCUEIL DE LOISIRS DE CRISSEY	1 736,00	

Nom des bénéficiaires	Montant du fonds de concours ou de la subvention (numéraire)	Prestations en nature
ASS ALL INCLUSIF	66 436,55	
ASS ALLEZ ON JOUE	5 808,00	
ASS ALLIANCE JUDO BESANCON DIJON 21-25	10 000,00	
ASS ALLO COUP D MAIN	7 000,00	
ASS ALTERRE BOURGOGNE FRANCHE COMTE	399 229,11	
ASS AM SPORTS	5 000,00	
ASS AMAISON JUMELAGES FRANCOPHONIE ECHANGES INTERNATIONAUX	3 500,00	
ASS AMBASSADE DU CHAROLAIS	3 500,00	
ASS AMICALE ANCIENS ELEVES ET AMIS DE L ECOLE PUBLIQUE	1 000,00	
ASS AMICALE CYCLISTE BISONTINE ACB	29 000,00	
ASS AMICALE LAIQUE LUXEUIL SAINT SAUVEUR	2 000,00	
ASS AMIS CENTRE D ART CONTEMPORAIN FRANCK POPPER	3 000,00	
ASS AMIS MOTS	4 000,00	
ASS ANIMATION RURALE TOURISTIQUE MONT D OR	224 539,43	
ASS ANIMATION TOURISTIQUE CULTURELLE COMMERCIALE DU CANTON D ORNANS	500,00	
ASS ANTENNE PETITE ENFANCE DE FRANCHE COMTE	315,00	
ASS ANTIPODES	20 000,00	
ASS APACH EVASION	14 000,00	
ASS APEI DE LONS LE SAUNIER	3 290,00	
ASS APF FRANCE HANDICAP BOURGOGNE FRANCHE COMTE	1 500,00	
ASS APF FRANCE HANDICAP ESAT CLOTHILDE LAMBOROT	180,00	
ASS APOR ORIENTATION ET RECLASSEMENT	8 000,00	
ASS APPRENONS BATISSONS LE MONDE	7 000,00	
ASS APRAFO NIEVRE CFA POLYVALENT DE LA NIEVRE	882 022,41	
ASS ARCADE FOOT PAYS LUNETIER	7 000,00	
ASS ARCHIPEL	4 700,00	
ASS ARKEONAUTES	6 500,00	
ASS AROEVEN	13 748,41	
ASS ARS NOVA	8 228,68	
ASS ART 2 SENS	3 000,00	
ASS ART DANSE BOURGOGNE	122 471,37	
ASS ART EN CHAPELLES	2 000,00	
ASS ART MONIE	1 777,09	
ASS ART PUBLIC	13 500,00	
ASS ARTDAM	459 939,35	
ASS ARTEM	12 029,16	
ASS ARTIFICES	6 600,00	
ASS ARTIS	106 000,00	
ASS ARTISANADART	500,00	
ASS ARTOTUSI	9 100,00	
ASS ASA SEQUANIE	2 500,00	
ASS ASC DES CENTRES DE BREGILLE	14 730,00	
ASS ASM BELFORT VOLLEY BALL	9 367,55	
ASS ASS NIVER D AIDE VICTIMES D INFRACTION	909,60	
ASS ASSAD COEUR DE NIEVRE	1 529,60	
ASS ATELIER SOLIDAIRE D ONANS	1 400,00	
ASS ATELIER THEATRE DU PILIER	30 000,00	
ASS ATELIERS DE MUSIQUE DU SUD OUEST DU GRAND BESANCON	7 000,00	
ASS ATHENAS	28 188,04	

Nom des bénéficiaires	Montant du fonds de concours ou de la subvention (numéraire)	Prestations en nature
ASS ATMO BFC	146 500,00	
ASS AU BONHEUR DES CHUTES	23 185,00	
ASS AU COIN DE L OREILLE	92 000,00	
ASS AUTUNOIS MORVAN DEVELOPPEMENT FORMATION	24 378,88	
ASS AUX QUATRE VENTS DE L ART - ACPY	3 000,00	
ASS AUXOIS NORD SERVICE	57 500,00	
ASS AVALLON SPORTS EVENT	6 619,00	
ASS AVANT GARDE MOTTE SECT BASKET	22 778,95	
ASS AVENIR BOIS FORMATION	125 756,00	
ASS AVENIR CYCLISTE DU TERRITOIRE DE BELFORT	2 500,00	
ASS AVENIR DES JEUNES FILLES DE DAPAONG	6 000,00	
ASS AVENIR SANTE FRANCE	7 000,00	
ASS BAC FM LYCEE RAOUL FOLLEREAU	5 000,00	
ASS BAL	16 000,00	
ASS BALLADINS DU CHATEAU	2 310,00	
ASS BANQUE ALIMENTAIRE DE BOURGOGNE POUR LA LUTTE CONTRE LA FAIM	10 492,00	
ASS BAS RHINOISE AIDE PERSONNES AGEES	70 606,20	
ASS BASKET MONTCEAU BOURGOGNE	15 000,00	
ASS BATI EMPLOI	19 713,40	
ASS BATI SANITAIRE	2 380,20	
ASS BATIMENT CFA BOURGOGNE FRANCHE COMTE	663 490,90	
ASS BATIMENT CFA BOURGOGNE FRANCHE COMTE - SITE 58	154 119,30	
ASS BATIMENT CFA BOURGOGNE FRANCHE COMTE - SITE 89	15 357,50	
ASS BATIMENT CFA BOURGOGNE FRANCHE COMTE 71	280 432,95	
ASS BATIMENT CFA BOURGOGNE FRANCHE COMTE SITE 21	86 602,75	
ASS BEACH SPORT DIJON	1 000,00	
ASS BELF ORTHO	500,00	
ASS BELFORT CANOE KAYAK	1 892,00	
ASS BENKADI JOIE PRODUCTION	4 500,00	
ASS BESANCON AVENIR COMTOIS	15 000,00	
ASS BESANCON TOUS TRAVAUX	126 768,28	
ASS BGE PERSPECTIVES	211 429,57	
ASS BGNE ENERGIES RENOUVELABLES	171 552,54	
ASS BIBLIOTHEQUE SANS FRONTIERE	6 100,00	
ASS BIO BOURGOGNE FRANCHE COMTE	421 956,00	
ASS BLOODY ZONE	4 000,00	
ASS BLUES A CLAMECY ET SES ENVIRONS	4 000,00	
ASS BMX BESANCON	30 856,00	
ASS BONJOUR CASCADE	10 950,00	
ASS BOURGOGNE FRANCHE COMTE INTERNATIONAL	104 133,00	
ASS BOURGOGNE FRANCHE COMTE MOBILITE ELECTRIQUE	17 500,00	
ASS BOURGOGNE FRANCHE COMTE NATURE	123 074,50	
ASS BOURGOGNE FRANCHE COMTE NUMERIQUE	85 709,92	
ASS BOURGUIGNONNE CULTURELLE	94 000,00	
ASS BRESSE ISLANDE	2 000,00	
ASS BRESSE SERVICES EMPLOIS	227 791,37	
ASS BRGNE DVPT APPRENTISSAGE SANITAIRE SOCIAL	169 150,68	
ASS BRIONNAISE INITIATIVES SOLIDARITE ENTRAIDE	7 000,00	
ASS BUREAU ACC TOURNAGES BOURGOGNE F-COMTE	123 000,00	
ASS BUREAU INTERPROFESSIONNEL DES VINS DE BOURGOGNE	496 948,15	

Nom des bénéficiaires	Montant du fonds de concours ou de la subvention (numéraire)	Prestations en nature
ASS CAFE DES GLACES	3 500,00	
ASS CAFEINE	8 000,00	
ASS CAL HABITAT SERVICES	3 250,00	
ASS CAMPUS METIERS QUALIFICATIONS MICROTECHNIQUES ET SYSTEMES INTELL	36 774,23	
ASS CAN L	7 966,93	
ASS CANAL SATELLITE ART CONTEMPORAIN	7 800,00	
ASS CANDA	7 000,00	
ASS CANOE CLUB NIVERNAIS	13 105,83	
ASS CAP NORD	2 500,00	
ASS CASE	9 800,00	
ASS CASQUES BLEUS NORD FRANCHE COMTE	7 000,00	
ASS CAUE DE LA NIEVRE	7 300,00	
ASS CCFD TERRE SOLIDAIRE	2 050,00	
ASS CCULTE	10 000,00	
ASS CEMEA BOURGOGNE FRANCHE COMTE	14 058,40	
ASS CENTRE ART MOBILE	12 000,00	
ASS CENTRE CYCLISTE D ETUPES	24 983,00	
ASS CENTRE D ART VIVANT	281 311,04	
ASS CENTRE D ETUDES ET RESSOURCES SUR LA DIVERSIFICATION	112 086,77	
ASS CENTRE D INFO POUR LE DROIT DES FEMMES DE LA NIEVRE	4 000,00	
ASS CENTRE DE FORMATION REGIONAL DES PREPA EN PHARMACIE	45 601,00	
ASS CENTRE DE SAUVEGARDE OISEAUX SAUVAGES	10 000,00	
ASS CENTRE DE VOL A VOILE NIVERNAIS	7 857,00	
ASS CENTRE FORMATION BOURGOGNE FRANCHE COMTE	31 159,98	
ASS CENTRE GEORGES FRANCOIS LECLERC	2 480 511,76	
ASS CENTRE INFORMATION DES DROITS DES FEMMES ET DES FAMILLES CIDFF 39	15 738,28	
ASS CENTRE INFORMATION DROITS FEMMES FAMILLES	4 000,00	
ASS CENTRE INFORMATION LOCAL SUR L EMPLOI ET DES FORMATIONS	158 597,64	
ASS CENTRE INFORMATION SUR LES DROITS DES FEMMES ET DES FAMILLES 25	11 000,00	
ASS CENTRE NAUTIQUE DE BOURGOGNE	1 340,00	
ASS CENTRE PERMANENT D INITIATIVES POUR L ENVIRONNEMENT DU HAUT	6 132,05	
ASS CENTRE REG. D ART CONTEMPORAIN	5 200,00	
ASS CENTRE SOCIAL ACCORDS DE LOIRE	18 000,00	
ASS CENTRE SOCIAL ARNAY LE DUC	1 420,00	
ASS CENTRE SOCIAL DE MOULINS ENGILBERT	42 631,98	
ASS CENTRE SOCIAL DE ST PIERRE DE MOUTIER	180,00	
ASS CENTRE SOCIAL DU CANTON DE BRINON SUR BEUVRON	11 971,32	
ASS CENTRE SOCIAL ET CULTUREL COSNE COURS SUR LOIRE	6 600,00	
ASS CENTRE SOCIAL ET CULTUREL DE LURE	2 370,00	
ASS CENTRE SOCIAL ET CULTUREL DE PUISAYE FORTERRE	11 500,00	
ASS CENTRE SOCIAL ET CULTUREL DU PAYS CORBIGEOIS	9 000,00	
ASS CENTRE SOCIAL L AGORA	7 000,00	
ASS CENTRE SOCIOCULTUREL DE LA BARATTE	17 980,40	
ASS CERCLE CONDORCET D AUXERRE	5 000,00	
ASS CERCLE D ANIMATION ET DE LOISIRS DE COLOMBE LES VESOUL	1 000,00	
ASS CERCLE FOOTBALL TALANT	5 000,00	
ASS CERCLE SPORTIF VESULIEN HAUTE SAONE	14 190,00	
ASS CES 7 LIEUX	8 435,00	
ASS CESAM	70 000,00	
ASS CET ATELIER LA	4 200,00	

Nom des bénéficiaires	Montant du fonds de concours ou de la subvention (numéraire)	Prestations en nature
ASS CGM BFC	720,00	
ASS CHALET FAMILIAL DE CUISEUX EN VAL FONCINE	2 598,00	
ASS CHALON TRIATHLON CLUB	19 840,00	
ASS CHAMBRE ECONOMIQUE DE L AVALLONNAIS	15 000,00	
ASS CHANTIER ECOLE BOURGOGNE FRANCHE COMTE	27 000,00	
ASS CHARNAY BASKET BOURGOGNE SUD	120 000,00	
ASS CHARTE EURO DES ABBAYES ET SITES CISTERCIENS	2 000,00	
ASS CHATEAU DE MONTHELON	120 378,98	
ASS CHEFS OP EN LUMIERE FESTIVAL DE CINEMA CHALON SUR SAONE	5 550,00	
ASS CHEMIN DE FER TOURISTIQUE PONTARLIER VALLORBE	3 500,00	
ASS CHEOPS BOURGOGNE FRANCHE COMTE	32 211,00	
ASS CHEZ ANTOINE ET MARTIN	1 000,00	
ASS CHEZ LA MAMIE	15 483,38	
ASS CHEZ LA P'TITE SUZANNE	9 966,01	
ASS CIE CES MESSIEURS SERIEUX	11 400,00	
ASS CIE MATIKALO	4 000,00	
ASS CINE PAUSE	5 000,00	
ASS CINE RESSOURCES 71	4 900,00	
ASS CINECLATE	1 000,00	
ASS CINEMA CLUB JACQUES BECKER	13 636,50	
ASS CINEMA LE FOYER	8 560,00	
ASS CINEMAS D AUJOURD HUI	71 600,00	
ASS CINEMAS INDEPENDANTS DE BOURGOGNE FRANCHE COMTE	45 000,00	
ASS CINEMATIQUE THEATRE	2 000,00	
ASS CITES DE CARACTERE DE BOURGOGNE FRANCHE COMTE	18 038,25	
ASS CLAMECY HANDBALL	10 577,39	
ASS CLE D OFFEMONT	4 200,00	
ASS CLUB ALPIN FRANCAIS	15 000,00	
ASS CLUB ALPIN FRANCAIS DU HAUT DOUBS	2 000,00	
ASS CLUB CYCLISTE CORBIGEOIS	1 000,00	
ASS CLUB CYCLISTE DU PAYS DE VESOUL HAUTE SAONE	2 700,00	
ASS CLUB DE VOILE MONTCEAU BLANZY	2 165,30	
ASS CLUB NAUTIQUE DE NEVERS	1 000,00	
ASS CLUB VTT CONLIEGE	15 865,00	
ASS COLCHIQUE	16 848,80	
ASS COLL ECT 89	1 844,25	
ASS COLLECTIF 100 DEGRES	3 000,00	
ASS COLLECTIF A VRAI DIRE	2 600,00	
ASS COLLECTIF ACTION SOLIDAIRE DE L AUXERROIS	5 317,00	
ASS COLLECTIF CARBONE CAFE	68 435,10	
ASS COLLECTIF LA MUTINERIE	6 837,96	
ASS COLLECTIF MONTBELIARD MANIFESTATIONS ET FESTIVITES	13 000,00	
ASS COLLECTIF ORGANISATION	36 000,00	
ASS COLLECTIF POURQUOIPAS	6 800,00	
ASS COLLECTIF RESISTANCE DEPORTE 90	843,36	
ASS COLLECTIF SCOPE	1 800,00	
ASS COLLECTIF SOLIDA INTERN 21	3 500,00	
ASS COLYSE - LYCEE GENERAL PRIVE NOTRE-DAME - ASS. ECOLE SECONDAIRE	15 386,00	
ASS COM PRO SANTE COTE NUITS VINGEANNE VAL DE SAONE	10 811,15	
ASS COMITE D ORGANISATION GRAND PRIX	15 000,00	

Nom des bénéficiaires	Montant du fonds de concours ou de la subvention (numéraire)	Prestations en nature
ASS COMITE DE DEVELOPPEMENT DU TERRITOIRE DE LUZY	13 832,13	
ASS COMITE DE LA FOIRE EXPOSITION	500,00	
ASS COMITE DE LA NIEVRE DE HANDBALL	7 000,00	
ASS COMITE DE QUARTIER ROSEMONT ST FERJEU	12 000,00	
ASS COMITE DE VIGILANCE POUR MAINTIEN DES SERVICES PUBLICS PROXIMITE	3 500,00	
ASS COMITE DEP UNION FRANCAISE OEUVRES LAIQUES EDUCATION PHYSIQUE	1 500,00	
ASS COMITE DEPARTEMENTAL OLYMPIQUE ET SPORTIF	7 000,00	
ASS COMITE DEPARTEMENTAL SPORT ADAPTE DU DOUBS	7 491,00	
ASS COMITE DES FETES SAVIGNY LES BEAUNE	1 500,00	
ASS COMITE DES FOIRES ET SALONS	20 500,00	
ASS COMITE DU DOUBS CONCOURS DE LA RESISTANCE	939,00	
ASS COMITE INTERPROFESSIONNEL DE PROMOTION DES BOIS DU JURA AOC	11 264,96	
ASS COMITE LOCAL DE L EMPLOI DES PORTES DU MORVAN	11 122,15	
ASS COMITE LOCAL DE L EMPLOI DES VAUX D YONNE	11 500,00	
ASS COMITE LOCAL NOUVEL ELAN POUR L EMPLOI AU PAYS LUZYCOIS	11 500,00	
ASS COMITE REGIONAL D'EQUITATION BOURGOGNE FRANCHE COMTE	38 000,00	
ASS COMITE REGIONAL DE BOURGOGNE FRANCHE COMTE DE TIR A L ARC	28 500,00	
ASS COMITE REGIONAL DU TOURISME DE BOURGOGNE FRANCHE COMTE	5 649 632,00	
ASS COMITE REGIONAL ESCRIME BFC	25 625,00	
ASS COMITE SAONE ET LOIRE TENNIS	1 500,00	
ASS COMITE SPORTIF BOULISTE 71	3 763,00	
ASS COMITE UNION FRANCAISE OEUVRES LAIQUES D EDUCATION PHYSIQUE JURA	15 000,00	
ASS COMMUNAUTE PROF TERRITORIALE DE SANTE DU BASSIN VESULIEN	12 350,52	
ASS COMMUNAUTE PROFESSIONNELLE TERRITORIALE DE SANTE CENTRE 21	13 176,39	
ASS COMMUNAUTE PROFESSIONNELLE TERRITORIALE DE SANTE DE L AUXOIS MORVA	3 996,80	
ASS COMPAGNIE AMARANTA	900,00	
ASS COMPAGNIE AVRIL ENCHANTE	8 000,00	
ASS COMPAGNIE BARBES 35	13 755,90	
ASS COMPAGNIE BOUMKAO	12 400,00	
ASS COMPAGNIE CHAJAR ET CHAMS	1 900,00	
ASS COMPAGNIE CIPANGO	22 743,16	
ASS COMPAGNIE DOUBLES RESONANCES	12 500,00	
ASS COMPAGNIE DU 1ER AOUT	8 000,00	
ASS COMPAGNIE DU BONDINHO	5 000,00	
ASS COMPAGNIE DU COLEOPTERE	4 800,00	
ASS COMPAGNIE DU DETOUR	14 400,00	
ASS COMPAGNIE DU THEATRE NOMADE	2 500,00	
ASS COMPAGNIE EL AJOUAD LES GENEREUX	26 500,00	
ASS COMPAGNIE EQUINOCTIS	5 200,00	
ASS COMPAGNIE GAKOKOE	4 000,00	
ASS COMPAGNIE GREEN LAB	7 700,00	
ASS COMPAGNIE HERSE IV	2 100,00	
ASS COMPAGNIE INHERENCE	2 000,00	
ASS COMPAGNIE JUSTE AVANT L'OUBLI	3 000,00	
ASS COMPAGNIE L OISEAU MONDE	3 000,00	
ASS COMPAGNIE LA BLEUE	3 500,00	
ASS COMPAGNIE LA DAME DU PREMIER	3 000,00	
ASS COMPAGNIE LA MIGRATION	14 400,00	
ASS COMPAGNIE LA MULTIPLE	3 000,00	

Nom des bénéficiaires	Montant du fonds de concours ou de la subvention (numéraire)	Prestations en nature
ASS COMPAGNIE LE PORTE PLUME	2 000,00	
ASS COMPAGNIE LES SEPT MARCHES	2 400,00	
ASS COMPAGNIE LES URBAINDIGENES	8 500,00	
ASS COMPAGNIE NAGER EN FORET	3 500,00	
ASS COMPAGNIE NAHLO	3 500,00	
ASS COMPAGNIE SF	7 000,00	
ASS COMPAGNIE SUBSTANCE	2 500,00	
ASS COMPAGNIE TEATR EPROUVETE	10 800,00	
ASS COMPAGNIE TERALUNA	5 600,00	
ASS COMPAGNIE UN CHATEAU EN ESPAGNE	31 000,00	
ASS COMPAGNIE YAOTA	4 000,00	
ASS COMPOSER	8 800,00	
ASS CONFRERIE DE LA GAUFRETTE MACONNAISE	1 000,00	
ASS CONSEIL DEVELOPPEMENT HABITAT URBANISME	3 900,00	
ASS CONSEIL NATIONAL DES ECONOMIES REGIONALES ET PRODUCTIVES	12 000,00	
ASS CONSERVATOIRE BOTANIQUE NATIONAL DE FRANCHE COMTE	252 942,39	
ASS CONSERVATOIRE D ESPACES NATURELS CENTRE VAL DE LOIRE	19 826,86	
ASS CONSERVATOIRE D ESPACES NATURELS DE BOURGOGNE	819 724,73	
ASS CONTENTE ET VOUS	15 466,55	
ASS CONVENTION DES ENTREPRISES POUR LE CLIMAT BOURGOGNE FRANCHE COMTE	7 000,00	
ASS COOPAWATT ENERGIES DES TERRITOIRES	11 071,00	
ASS COOPERATIVE DES SAVOIRS	7 000,00	
ASS COORACE BOURGOGNE FRANCHE COMTE	11 000,00	
ASS CORDES EN FOLIE	3 000,00	
ASS COTE COUR	119 000,00	
ASS COTE D OR CULTURE	2 000,00	
ASS COULEURS DE CHAP COMPAGNIE	3 000,00	
ASS CPIE DU HAUT JURA	17 196,27	
ASS CPME TERRITOIRE DE BELFORT	1 500,00	
ASS CRAFT	8 682,00	
ASS CRAVANT LA BATAILLE	1 000,00	
ASS CREATIV	445 999,55	
ASS CREE TON AVENIR FRANCE	4 734,04	
ASS CREUSOT DEFI 2000	13 411,50	
ASS CRF CTRE HEBERGEMENT REFUGIES	720,00	
ASS CRF SOINS DE SUITE ET DE READAPTTION	3 135,00	
ASS CRISTAL VHS	892,47	
ASS CROCMILLIVRE	2 000,00	
ASS CROIX ROUGE FRANCAISE	63 000,00	
ASS CROIX ROUGE FRANCAISE COPEP HORTENSE BOURGEOIS	1 240,00	
ASS CROQUEURS DE BULLES	2 500,00	
ASS CTE REG BOURG FR COMTE FED FR GEIQ	10 941,17	
ASS CTE REG SPORT M RURAL BOURGOGNE FRANCHE COMTE	3 000,00	
ASS CTRE DEPT INFO SUR LES DROITS DES FEMMES	4 000,00	
ASS CTRE INFORMATION DROITS DES FEMMES SAONE LOIRE	4 000,00	
ASS CTRE INTERCOM AIDE DOMIC PERSONNES AGEES FOURS	7 038,60	
ASS CTRE PERFECTIONNEMENT COIFFURE	89 726,00	
ASS CULTUR'OVIVE	3 000,00	
ASS CULTURE ACTION	129 336,00	

Nom des bénéficiaires	Montant du fonds de concours ou de la subvention (numéraire)	Prestations en nature
ASS CULTURE LOISIRS ANIMATIONS SAUVIGNY LES BOIS	1 000,00	
ASS CULTURELLE DES FORGES	6 000,00	
ASS CUMA BOURGOGNE FRANCHE COMTE	11 797,50	
ASS CYCLAMEN	9 225,00	
ASS CYCLO BERNARD THEVENET CHAROLAIS BRIONNAIS	2 500,00	
ASS CYCLO CROSS INTERNATIONAL DE NOMMAY ORGANISATION	18 088,00	
ASS D AIDE A DOMICILE	8 170,00	
ASS D AIDE AUX PERSONNES	4 642,80	
ASS D AIDE ET D ACCOMPAGNEMENT A DOMICILE DU HAUT NIVERNAIS	37 809,80	
ASS D HYGIENE SOCIALE DE FRANCHE COMTE	20 044,00	
ASS D ICI ET D AILLEURS	1 500,00	
ASS D INSERTION TRAIT D UNION	360,00	
ASS D UN INSTANT A L AUTRE	12 368,59	
ASS DANS TA FACE PROMOTION DIVERSITE FM	43 566,61	
ASS DAY FOR NIGHT	23 900,00	
ASS DE BAS ETAGES	9 000,00	
ASS DE GESTION CFA INSTITUT SUPERIEUR D APPRENTISSAGE	6 518,38	
ASS DE GESTION DU CHALET DE LA HAUTE JOUX	89 265,00	
ASS DE GESTION ET DE DEVELOPPEMENT DU CLUB CAMUS	256 889,00	
ASS DE LA VISITE D ENTREPRISE	15 000,00	
ASS DE PALENTE	2 500,00	
ASS DE PREFIGURATION DU RESEAU DES TIERS LIEUX BFC	49 000,00	
ASS DE SAUVEGARDE DES JARDINS ET TERRASSES DE SEMUR EN AUXOIS	9 860,00	
ASS DECOUVERTES	10 761,92	
ASS DELIRIQUE	8 000,00	
ASS DELTA BERGAMOTE	6 400,00	
ASS DEP DE LUTTE CONTRE LES ADDICTIONS	2 300,00	
ASS DEP DES FRANCAS DE SAONE ET LOIRE	7 000,00	
ASS DEPART DEVELOP ANIMATION MILIEU RURAL COTE D OR	2 800,00	
ASS DEPARTEMENTAL AGRI RURAL NIEVRE	32 500,00	
ASS DEPARTEMENTALE DE LUTTE CONTRE LES ADDICTIONS	137 739,40	
ASS DES AMIS DE LA CHAPELLE NOTRE DAME	10 000,00	
ASS DES ARTISTES A LA CAMPAGNE	5 000,00	
ASS DES CENTRES SOCIAUX LUXOVIEN	3 150,40	
ASS DES CLIMATS DU VIGNOBLES DE BGNE PATRIMOINE MONDIAL	63 650,00	
ASS DES ELEVEURS DE TROT DU CENTRE EST	3 500,00	
ASS DES ENTREPRENEURS DE L'AGROALIMENTAIRE	2 880,00	
ASS DES MILLESIMES DE TONNERRE	16 000,00	
ASS DES MUSEES EN BOURGOGNE FRANCHE COMTE	3 985,48	
ASS DES PARALYSES DE FRANCE - APF INDUSTRIE DIJON	17 105,40	
ASS DES PRODUCTEURS MILLERET	6 300,00	
ASS DES VILLAGES DE FORET DE CHAUX	4 519,60	
ASS DEV'AGRI BFC	2 000,00	
ASS DEVEL EXPR CUTUR RADIOPHON	440,00	
ASS DEVELO NEURO PSYCHOLOGIE APPLIQUEE	19 250,00	
ASS DEVELOPPEMENT DE L'EMPLOI AGRICOLE ET RURAL HAUTE SAONE	21 007,42	
ASS DEVPT ENERGIE RENOUVELABLES ALTERNA	241 789,71	
ASS DIAB FC'S	6 012,00	
ASS DIJON FOOTBALL COTE D OR - DFCO	407 957,00	
ASS DIOCESAINE DE BESANCON	660,00	

Nom des bénéficiaires	Montant du fonds de concours ou de la subvention (numéraire)	Prestations en nature
ASS DISPOSITIF D APPUI A LA COORDINATION FRANCHE COMTE	10 010,00	
ASS DISPOSITIF ENTREPRENEURIAT ACADEMIQUE BOURGOGNE FRANCHE COMTE	275 262,30	
ASS DISTRICT DE FOOTBALL DE COTE D OR	7 000,00	
ASS DJAZZ NEVERS POLE DE REFERENCE JAZZ EN BOURGOGNE FRANCHE COMTE	70 000,00	
ASS DOLE ATHLETIQUE CLUB	1 500,00	
ASS DOLE ENVIRONNEMENT	10 500,00	
ASS DOMICILE 90	180 359,00	
ASS DOUBS TERRE D ELEVAGE	5 000,00	
ASS DREAM	2 000,00	
ASS DU GOUDRON ET DES PLUMES	3 000,00	
ASS DU JOUR ET DE LA NUIT	7 000,00	
ASS DU LIVRE ET DES AUTEURS COMTOIS	6 000,00	
ASS DU THEATRE DES FORGES ROYALES DE GUERIGNY	1 600,00	
ASS E TRANSFORM INSTITUTE	21 575,73	
ASS EAU SOLEIL FRANCHE COMTE	7 900,00	
ASS EBE DES VAUX D YONNE	57 442,61	
ASS EBE LOCALE DU PAYS LUZYCOIS	40 428,52	
ASS ECCOFOR ECOUTER COMPRENDRE FORMER	102 253,74	
ASS ECLAIREUSES ET ECLAIREURS DE FRANCE 21	2 100,00	
ASS ECLAIREUSES ET ECLAIREURS DE FRANCE 71	6 495,88	
ASS ECLAIREUSES ET ECLAIREURS LAIQUES DE FRANCHE COMTE	7 000,00	
ASS ECOLE D'ART	32 216,00	
ASS ECOLE DE CIRQUE CHAPCHAPO	16 485,00	
ASS ECOLE DE MUSIQUE ASSOCIATIVE JURA SUD	392,70	
ASS ECOLE DE MUSIQUE MODERNE ET AMPLIFIEE	5 642,30	
ASS ECOLE DE PRODUCTION DE CRAVANCHE	45 000,00	
ASS ECOLE DE PRODUCTION DU MORVAN 58 INSTITUT SALLONNYER	45 000,00	
ASS ECOLE DE PRODUCTION INDUSTRIE 21	45 000,00	
ASS ECOLE DES MANAGERS DE FRANCHE COMTE	17 137,50	
ASS ECOLE DU MUAY	883,00	
ASS ECOLE NOUVELLE DE LA CITOYENNETE	7 300,00	
ASS ECOLE PRODUCTION CHALON SUR SAONE	104 000,00	
ASS ECOLE SUPERIEURE DE MUSIQUE BOURGOGNE FRANCHE COMTE	521 980,91	
ASS ECORSE TP	38 500,00	
ASS ECOSPHERE	201 659,24	
ASS EDITIONS LES CAHIERS	2 000,00	
ASS EDUC ETHIQUE	2 000,00	
ASS EDUCATION CULTURE ET TERRITOIRES	2 300,00	
ASS EFFERVESCENCE	6 000,00	
ASS ELAN	10 600,00	
ASS ELAPSE	34 095,00	
ASS ELEVEURS DE CHEVAUX DE SELLE DE FRANCHE COMTE	3 500,00	
ASS ELIKYA NA BISO NOTRE ESPOIR	4 200,00	
ASS ELVEA 21 89	4 200,00	
ASS ELVEA 71 ET 58 ELEVEURS ET ACHETEURS ASSOCIES DE 71 ET 58	11 365,20	
ASS EMERAUDE	34 758,82	
ASS EMERAUDE 58	60,00	
ASS EN ROUE LIBRE	3 300,00	
ASS EN VIES D ICI	11 463,95	
ASS ENERGY CITIES	69 500,00	

Nom des bénéficiaires	Montant du fonds de concours ou de la subvention (numéraire)	Prestations en nature
ASS ENFANTS DU DESERT	2 081,00	
ASS ENSEMBLE AEDES	7 000,00	
ASS ENSEMBLE LA FENICE	2 000,00	
ASS ENSEMBLE POUR LE LIEN, L INNOVATION ET L ACCOMPAGNEMENT A DOMICILE	506 817,40	
ASS ENSEMBLE VOCAL DE SAINT FLORENTIN	1 000,00	
ASS ENTENTE ROCHE NOVILLARS	1 782,00	
ASS ENTENTE SPORTIVE BESANCON HANDBALL FEMININ ESBF	160 000,00	
ASS ENTREP INSERT DEVELOP EMPLOI	15 774,40	
ASS ENTREPRENDRE POUR APPRENDRE BFC	25 652,27	
ASS ENVIE 2E BOURGOGNE	50 000,00	
ASS ENVIE DIJON	46 194,80	
ASS ENVIE FRANCHE COMTE	64 310,48	
ASS ENVIRONNEMENT IMMEDIAT	1 000,00	
ASS EPART ENTREPRISE D INSERTION	49 297,40	
ASS EPART MENAGE SERVICE	5 127,80	
ASS EPI CERISE	14 700,00	
ASS EPPI ADMR	95 178,75	
ASS EQUI CONNECT	12 000,00	
ASS ERASMUS STUDENT NETWORK BESANCON	4 903,58	
ASS ERIGE	30 564,78	
ASS ESOX LUCIUS	12 000,00	
ASS ESPACE GRAMMONT ACCUEIL	24,00	
ASS ESPACE JEUNES DE DOLE MOUCHARD REVERMONT	124 617,40	
ASS ESPACE JEUNES DE MONTBELIARD	162 508,60	
ASS ESPACE LIBRE METAMORPHIQUE DECONSTRUCTION	2 000,00	
ASS ESPACE NORDIQUE JURASSIEN	9 701,97	
ASS ESPERLUETTE COMPAGNIE CIRCASSIENNE	3 500,00	
ASS ESSENTIELLE PRODUCTION	1 500,00	
ASS EST HORTICOLE	11 013,88	
ASS ESTIVALES DE PUISAYE	7 000,00	
ASS ETOILE AUXONNAISE VOILE	8 904,00	
ASS ETOILE SPORTIVE APOIGNY TENNIS	7 000,00	
ASS EURO FRANCE	15 900,00	
ASS EUROPAFORM 71	5 813,00	
ASS EUROPEENNE DU FESTIVAL DE CAVES	25 000,00	
ASS EVASION TONIQUE	2 790,00	
ASS EX LUMINA	10 481,70	
ASS EX NOVO	4 600,00	
ASS EXCELLENCE PRO FRANCHE COMTE	795 869,47	
ASS EXECCO EXPRIMER ECOUTER COEXISTER	7 000,00	
ASS EXPERTS FORESTIERS BOURGOGNE FRANCHE COMTE	3 200,00	
ASS FAB LAB PEGUY 3D	1 875,00	
ASS FAMILIALE DE GESTION DU LYCEE FRANCOIS XAVIER	12 330,00	
ASS FAMILLE RURALE BFC	11 056,90	
ASS FAMILLES RURALES FEDE 25	8 579,83	
ASS FC GUEUGNON TENNIS	1 700,00	
ASS FCSM OMNISPORTS	12 405,00	
ASS FED DE PECHE DE LA NIEVRE	49 345,28	
ASS FED FR DES MAISONS DES JEUNES ET DE LA CULTURE	28 219,53	

Nom des bénéficiaires	Montant du fonds de concours ou de la subvention (numéraire)	Prestations en nature
ASS FED REGIONALE GROUPEMENTS EMPLOYEURS AGRICOLES ET RURAUX BFC	11 756,13	
ASS FEDER DEP AIDE A DOMICILE MILIEU RURAL	139 260,86	
ASS FEDERATION COMTOISE DE CAISSES A SAVON	2 000,00	
ASS FEDERATION DEP DES FOYERS RURAUX DE SAONE ET LOIRE	6 800,00	
ASS FEDERATION DEPARTEMENTALE DES CHASSEURS DE COTE D OR	13 643,67	
ASS FEDERATION DES CONSERVATOIRES D ESPACES NATURELS	29 326,50	
ASS FEDERATION DES ENTREPRISES D INSERTION BOURGOGNE FRANCHE COMTE	27 322,28	
ASS FEDERATION DES MFR DE BOURGOGNE FRANCHE COMTE	39 173,00	
ASS FEDERATION FRANCAISE AERONAUTIQUE	6 071,43	
ASS FEDERATION UNION CIAL ARTISANAL DIJON SHOP IN DIJON	3 749,99	
ASS FEDOSAD AUTUN	11 414,40	
ASS FEMININ PLURI ELLES	13 000,00	
ASS FEMMES DEBOUT	5 000,00	
ASS FESTI VAL DE SEINE	3 000,00	
ASS FESTIVAL C DANS LA RUE	12 000,00	
ASS FESTIVAL DE JAZZ A COUCHES	15 000,00	
ASS FESTIVAL DE MUSIQUE BAROQUE DU JURA	25 000,00	
ASS FESTIVAL DES GRANDS CRUS DE BOURGOGNE	35 000,00	
ASS FESTIVAL DES LYCEENS 71	4 000,00	
ASS FESTIVAL INTERNATIONAL DES CINEMAS D ASIE	40 000,00	
ASS FESTIVAL POUR ENFANT MOIRANS EN MONTAGNE	45 000,00	
ASS FESTIVALZIN	3 000,00	
ASS FETE DE L AGRICULTURE	10 000,00	
ASS FETE FEMMES EGALITE EMPLOI	56 000,00	
ASS FIBOIS BOURGOGNE FRANCHE COMTE	271 304,51	
ASS FIGURE 2 STYLE	13 007,88	
ASS FJT LA CASSOTTE	11 626,55	
ASS FOIRE AUX SAVEURS D AUTOMNE	2 000,00	
ASS FONDATION ARC EN CIEL CMPR BRETEGNIER	515,00	
ASS FOODSWEETFOOD	4 500,00	
ASS FOODTECH DIJON BOURGOGNE FRANCHE COMTE	12 000,00	
ASS FOOTBALL CLUB CHALONNAIS	4 519,48	
ASS FOOTBALL CLUB DIGOIN LA MOTTE	15 000,00	
ASS FOOTBALL CLUB NOIDANAIS	1 261,00	
ASS FOYER LE COLIBRI	280,00	
ASS FOYER RURAL MACORNAY	1 000,00	
ASS FOYER RURAL TANLAY ORGANISATION	1 000,00	
ASS FQP BOURGOGNE FRANCHE COMTE	54 500,00	
ASS FRANC COMTOISE DE FINANCEMENT SOLIDAIRE	19 800,00	
ASS FRANCAS DE LA NIEVRE	7 000,00	
ASS FRANCE ACTIVE BOURGOGNE	197 612,91	
ASS FRANCE ACTIVE BOURGOGNE FRANCHE COMTE	8 400,00	
ASS FRANCE ACTIVE FRANCHE COMTE	279 854,78	
ASS FRANCHE COMTE INNOV	522 151,20	
ASS FRANCO ALLEMANDE CONSONANCES	2 172,00	
ASS FRANCO SUISSE D ACTION MEDICO EDUCATIVE	107 388,60	
ASS FREED FROM DESIRE	3 000,00	
ASS FRENE RESEAU FRANCAIS D EDUCATION A LA NATURE ET A L ENVIRONNEMENT	6 000,00	
ASS GAIA ENERGIES	231 707,78	

Nom des bénéficiaires	Montant du fonds de concours ou de la subvention (numéraire)	Prestations en nature
ASS GASTRONOMIE ET PROMOTION DES PRODUITS REGIONAUX GPPR	254 710,14	
ASS GEIQ GROUPEMENT D EMPLOYEURS DES TRANSPORTS LOGISTIQUE BFC	4 500,00	
ASS GEIQ INDUSTRIES FRANCHE COMTE	68 769,00	
ASS GEIQ SPORT ANIMATION LOISIR SANTE ASSOCIATIF 58	4 500,00	
ASS GENERIQ RHIN RHONE	240,00	
ASS GERMI KIDS CENTRE DE LOISIRS GERMINOIS	8 809,85	
ASS GEST DEVELOP CTRE FORMATION APPRENTI	3 807 426,66	
ASS GEST ECOLE SUPERI TECH AFFAIRES	18 000,00	
ASS GESTION CFA SUPERIEUR DE BOURGOGNE	75 949,50	
ASS GESTION DES ACTIVITES SOCIALES FLORENTINOISES	1 157,93	
ASS GESTION GROUPE ST JOSEPH LYCEE PRIVE ST JOSEPH LA SALLE	198 593,88	
ASS GESTION INSTIT NOTRE DAME- AINT JEAN	16 695,00	
ASS GESTION LEAP SAINT JOSEPH ET CENTRE D ACCUEIL LES FONTENELLES	4 843,00	
ASS GILLES BINCHOIS	7 500,00	
ASS GOUDU THEATRE	1 200,00	
ASS GOURMANDE DU CHAT PERCHE	50 400,00	
ASS GPT DES BAILLEURS SOCIAUX DU DOUBS	5 000,00	
ASS GPT EMPLOYEURS INSERTION QUALIFICATION SPORT ANIM LOISIRS TOURISME	12 000,00	
ASS GRAINES DE NOE	32 564,30	
ASS GRAND BESANCON DOUBS HANDBALL	70 000,00	
ASS GRANDIR AU SENEGAL	3 000,00	
ASS GRAVITATION	16 600,00	
ASS GROUPE ARCADES	39 130,50	
ASS GROUPE ASSOCIATIF HANDY UP	2 121,60	
ASS GROUPE DE RECHERCHE ANIMATION TECHNIQUE ET INFORMATION SUR L EAU	10 336,31	
ASS GROUPE SOLIF	181 494,20	
ASS GROUPE TETRAS JURA	39 235,50	
ASS GROUPEMENT D EMPLOYEUR TERRITORIAL FRANCHE COMTE HANDBALL	9 131,70	
ASS GROUPEMENT D EMPLOYEURS PROFESSION SPORT LOISIRS 25	14 000,00	
ASS GROUPEMENT D EMPLOYEURS SOLIDAIR EMPLOI	32 526,58	
ASS GROUPEMENT DE DEFENSE SANITAIRE DE BOURGOGNE FRANCHE COMTE	11 076,00	
ASS GROUPEMENT EMPLOYEURS JUDO BOURGOGNE FRANCHE COMTE	7 000,00	
ASS GROUPEMENT INDUSTRIES FRANCAISES AERONAUTIQUES ET SPATIALES GIFAS	75 586,08	
ASS GRPT DE DEFENSE SANITAIRE 39	54 230,00	
ASS GUILLAUME DUFAY	165 000,00	
ASS GUNNAR OLOF	3 500,00	
ASS GYMNASIQUE SEQUANAISE	7 000,00	
ASS HABITAT ET HUMANISME DOUBS	9 162,67	
ASS HABITAT JEUNES BESANCON	5 000,00	
ASS HALTEROPHILIE MUSCULATION DIJON BOURGOGNE 21	5 000,00	
ASS HANDBALL CLUB FRANOIS SERRE LES SAPINS	7 000,00	
ASS HANDBALL CLUB LA MACHINE	13 845,00	
ASS HANDBALL CLUB SENS	14 103,00	
ASS HANDIPETANQUE MOTEUR ET VISUEL	3 500,00	
ASS HANDY UP	205 340,80	
ASS HAUT DOUBS REPASSAGE	20 000,00	
ASS HAUT DOUBS SPORT FORMATION	8 559,45	

Nom des bénéficiaires	Montant du fonds de concours ou de la subvention (numéraire)	Prestations en nature
ASS HAUT JURA SKI	2 000,00	
ASS HAUT SAONOISE POUR LA SAUVEGARDE DE L ENFANT A L ADULTE	2 048,43	
ASS HAUTE SAONE INITIATIVE	9 695,00	
ASS HE CHANGEONS POUR NOTRE PLANETE	1 000,00	
ASS HERD BOOK CHAROLAIS	20 212,89	
ASS HERICOURT SERVICE D AIDE AUX PERSONNES	17 724,00	
ASS HISTOIRE NATURELLE AMIS MUSEUM AUTUN	63 894,48	
ASS HORS CADRE	6 000,00	
ASS HOSPITALIERE DE GIROMAGNY	135,00	
ASS HUMAN-HIST	2 500,00	
ASS IARE CENTRE SOCIAL DU BANLAY	14 000,00	
ASS ICAUNAISE DE DIFFUSION ARTISTIQUE	140 000,00	
ASS IFRIA BFC CFA DE L IFRIA	35 400,00	
ASS IL FORET V	8 682,00	
ASS IMPERIAL KIKIRISTAN	3 200,00	
ASS IN'TERRE ACTIV ENVIRON ENERGIE HABITAT	8 500,00	
ASS INFINI D ARTS	3 500,00	
ASS INFO JEUNESSE JURA	21 500,00	
ASS INITIATIVE BOURGOGNE FRANCHE COMTE	52 250,00	
ASS INSERTION LOGEMENT EMPLOI SUD BOURGOGNE	195 576,40	
ASS INSTITUT DE FORMATION DES TRAVAUX PUBLICS BOURGOGNE FRANCHE-COMTE	510 146,03	
ASS INSTITUT DE FORMATION ET DE RECHERCHE DU BATIMENT BFC	44 695,60	
ASS INSTITUT DE GENECH	48 091,00	
ASS INSTITUT DE TRAMAYES	97 250,00	
ASS INSTITUT EUROPEEN FORMATION COMPAGNONS TOUR DE FRANCE IEFCTF	1 298 767,72	
ASS INSTITUTION BOURDAULT	2 250,00	
ASS INTER ENTREPRISE LOCALE D ENTRAIDE SOCIALE	7 000,00	
ASS INTER PARCS MASSIF CENTRAL - IPAMAC	12 974,50	
ASS INTERBEV BOURGOGNE FRANCHE COMTE	2 500,00	
ASS INTERBIO FRANCHE COMTE	316 978,19	
ASS INTERCOMMUNALE DE REINSERTION	10 000,00	
ASS IRTESS INSTITUT REGIONAL SUPERIEUR DU TRAVAIL EDUCATIF ET SOCIAL	251 185,48	
ASS ISAT MOTORSHOW	2 000,00	
ASS J AIME MES BOUTEILLES	16 811,20	
ASS J2D	3 000,00	
ASS JA'EVENTS	18 984,24	
ASS JAGOBLUES	8 000,00	
ASS JARDINS DE COCAGNE	23 372,00	
ASS JARDINS PARTAGES ST CLAUDE	13 150,00	
ASS JAS	1 500,00	
ASS JDA DIJON BASKET FAUTEUIL	12 000,00	
ASS JDA DIJON BOURGOGNE	159 000,00	
ASS JDA DIJON HAND	168 900,00	
ASS JEHOL	15 000,00	
ASS JEUNES AGRICULTEURS BOURGOGNE FRANCHE-COMTE	52 391,00	
ASS JEUNESSE SPORTIVE OUROUX SUR SAONE TENNIS DE TABLE	1 315,00	
ASS JEUNESSE URBAINE MISSION PASSION SPORT	1 000,00	
ASS JOB KAFE	32,00	
ASS JOUEF 39	1 000,00	

Nom des bénéficiaires	Montant du fonds de concours ou de la subvention (numéraire)	Prestations en nature
ASS JOURNEES DES PLANTES RARES DU CHATEAU DE LA FERTE	1 500,00	
ASS JOURNEES GOURMANDES ET ARTISANALES DU TONNERROIS	2 000,00	
ASS JUDO CLUB ST GENGOUX LE NATIONAL	15 000,00	
ASS JUMELAGE ET RENCONTRES POUR L ENTRAIDE MEDICALE INTERNATIONAL	1 500,00	
ASS JUNIOR CONSEIL MANAGEMENT DU SPORT	1 500,00	
ASS JURA CYCLISME PAYS DU REVERMONT	34 000,00	
ASS JURA GRAND DOLE CYCLISME ORGANISATION	6 000,00	
ASS JURA NATURE ENVIRONNEMENT	34 543,10	
ASS JURA NORD FOOT	15 000,00	
ASS JURA SKI EVENTS	55 600,92	
ASS JURA SUD HANDBALL	11 800,00	
ASS JURALLIANCE	134 209,93	
ASS JUSTE ICI	16 855,00	
ASS KARATE CLUB BETHONCOURT	2 500,00	
ASS KER	50 000,00	
ASS KIF DANCE	3 500,00	
ASS KINETOCHORE	3 000,00	
ASS L ACCORDERIE DU MACONNAIS	6 000,00	
ASS L ADAPT	13 079,42	
ASS L AMUSERIE	19 610,03	
ASS L APRES PLUME	22 000,00	
ASS L ARROSOIR	18 814,54	
ASS L ART DES CHENES	3 000,00	
ASS L ASSOLID R	2 457,00	
ASS L ATELIER 6B	1 900,00	
ASS L ATELIER DES CINQ SOLEILS	593,94	
ASS L ATELIER MADE IN IKI	8 261,00	
ASS L ATTRIBUT	5 634,52	
ASS L ECARQUILLE	4 000,00	
ASS L ECHANGEUR	7 000,00	
ASS L ENHARMONIQUE	6 600,00	
ASS L EVEIL DE CHALON SUR SAONE	1 000,00	
ASS L INSTAND ART	27 620,00	
ASS L OCCASION	2 000,00	
ASS L OEIL ECOUTE	1 500,00	
ASS L OISEAU A RESSORTS	1 000,00	
ASS L OPCOMMERCE	203 900,00	
ASS L'ART D'ETRE TOUS ENSEMBLE	10 219,00	
ASS LA BANDE ADHOC	1 500,00	
ASS LA BOITE A MEUH	2 000,00	
ASS LA BRASSEE	2 550,00	
ASS LA BRIONNAISE	35 000,00	
ASS LA CAROTTE	12 657,24	
ASS LA CARRIERE SOUTERRAINE D AUBIGNY	1 428,00	
ASS LA CHAHUTTE	1 227,07	
ASS LA CHAINE VERTE	16 239,74	
ASS LA CHOUE	4 460,00	
ASS LA COMPAGNIE DU HANNETON	1 400,00	
ASS LA CROIX DU SUD	2 400,00	
ASS LA FABRIQUE EMPLOI ET TERRITOIRES	173 947,50	

Nom des bénéficiaires	Montant du fonds de concours ou de la subvention (numéraire)	Prestations en nature
ASS LA FAMILIALE AUXERROISE	14 400,00	
ASS LA FERME DE BARBOULOTTE	33 572,08	
ASS LA FORESTIERE	27 500,00	
ASS LA GARGOUILLE	2 500,00	
ASS LA GOUILLE	3 250,00	
ASS LA LIZAINE	4 000,00	
ASS LA LUDOTAVERNE	7 000,00	
ASS LA MAISON D EN FACE	4 000,00	
ASS LA MAISON DE JEANNE	16 825,00	
ASS LA MAISON DU DIRECTEUR	5 400,00	
ASS LA MAISON HIRONDELLE	8 862,13	
ASS LA MAISON PHARE	39 719,53	
ASS LA MANUFACTURE D IDEES	10 000,00	
ASS LA MARMITE SOLIDAIRE	2 000,00	
ASS LA MEANDRE COMPAGNIE	3 200,00	
ASS LA MINOTERIE	90 000,00	
ASS LA MULTIPRISE 89	5 000,00	
ASS LA PIVE	68 859,73	
ASS LA ROUE DE SECOURS 39	12 880,00	
ASS LA SAPPHIRINA COMPAGNIE	3 000,00	
ASS LA SARBACANE THEATRE	38 500,00	
ASS LA SCENE FARAMINE	8 000,00	
ASS LA SENTINELLE OMNISPORTS	4 000,00	
ASS LA TETE A L ENVERS	2 740,00	
ASS LA TETE DE MULE	4 000,00	
ASS LA TRAVERSEE DU CHAOS	1 900,00	
ASS LA VACHE QUI RUE	9 000,00	
ASS LAB AUX	30 565,74	
ASS LABOPERA BOURGOGNE	5 000,00	
ASS LE 13	1 500,00	
ASS LE BANQUET D AGAMEMNON	12 000,00	
ASS LE BARRAGE	35 000,00	
ASS LE BASTION	15 000,00	
ASS LE BAT DE L ANE	7 700,00	
ASS LE BRUIT DES COURTS	2 100,00	
ASS LE CAFE CHARLIE BESANCON	3 060,00	
ASS LE CHAT MUSIQUES	16 800,00	
ASS LE COIN DU MIROIR	98 401,49	
ASS LE COLLECTIF COMME UN GANT	18 037,83	
ASS LE COLLECTIF DU CHAPERON ROUGE	28 000,00	
ASS LE CRESCENT JAZZ CLUB	20 000,00	
ASS LE FOSSOU	6 000,00	
ASS LE GALPON	6 000,00	
ASS LE GRAND JETE	51 500,00	
ASS LE JARDIN DES MOTS LES SINGULIERS	12,00	
ASS LE MAT EN XIII	3 000,00	
ASS LE PETIT GITE BUS	13 120,00	
ASS LE PETIT RAMEUR	750,00	
ASS LE RELAI.S DES FUTURS	5 000,00	
ASS LE SENS ARTISTIQUE	3 000,00	

Nom des bénéficiaires	Montant du fonds de concours ou de la subvention (numéraire)	Prestations en nature
ASS LE SERPOLET	73 734,09	
ASS LE TACHE PAPIER	4 000,00	
ASS LE VOLANT BISONNIN	7 000,00	
ASS LEBLOC	11 923,00	
ASS LES ACTEURS SOLIDAIRES EN MARCHÉ	95 203,84	
ASS LES AMBASSADEURS DES VINS JAUNES DU JURA	36 000,00	
ASS LES AMIS DE L ATELIER DES NOYERS	17 766,92	
ASS LES AMIS DE L ORGUE JULIEN TRIBUOT DE SEURRE	4 000,00	
ASS LES AMIS DE LA CORDELLE DE VEZELAY	1 600,00	
ASS LES AMIS DE PONTIGNY	7 000,00	
ASS LES AMIS DES SANDALES	4 000,00	
ASS LES AMIS DU FUNICULAIRE DE BESANCON	1 140,00	
ASS LES AMIS DU MANOIR DE MOUTHIER HAUTE PIERRE	4 000,00	
ASS LES AMIS DU PATRIMOINE DE TAINGY	3 000,00	
ASS LES ANGIVRADES	2 000,00	
ASS LES ATELIERS NOMADES	15 364,50	
ASS LES ATELIERS POLYCHROMES	1 261,00	
ASS LES BATELEURS 21	6 590,00	
ASS LES CHAPOS VOYAGEURS	1 500,00	
ASS LES CHEMINS DE FER DU CREUSOT	200 000,00	
ASS LES COLORIEURS	9 000,00	
ASS LES CONCERTS DU DOUBS	4 000,00	
ASS LES CRIS DE L HORIZON	3 000,00	
ASS LES DOIGTS QUI REVENT	20 000,00	
ASS LES ENCOMBRANTS	3 000,00	
ASS LES ENFANTS PHARES	36 559,04	
ASS LES ENSAUVAGE E S	8 960,00	
ASS LES EPOPEES	2 000,00	
ASS LES FAUVETTES	100 275,87	
ASS LES FILMS D ARGILE	12 600,00	
ASS LES FILMS DE LA CASSOTTE	5 000,00	
ASS LES FILMS DU TILLEUL	2 000,00	
ASS LES FILOUS FUTES	1 304,00	
ASS LES FOULEES GENEREUSES	1 000,00	
ASS LES FRANCAS DU DOUBS	7 940,00	
ASS LES GADJE	6 977,81	
ASS LES ILES VOISINES	3 000,00	
ASS LES JARDINIERS DU VAL DE CUISANCE	4 102,00	
ASS LES JARDINS BENEFIQUES	1 143,46	
ASS LES LYCEENS EN COEUR DE SAONE ET LOIRE	1 000,00	
ASS LES MANIVELLES	3 908,54	
ASS LES MARTSTELOTS DES POSSIBLES	4 169,88	
ASS LES MEDIEVALES DE TONNERRE	1 000,00	
ASS LES MURMURES DU VAL	1 000,00	
ASS LES PAPILLONS BLANCS BOURGOGNE DU SUD	7 445,00	
ASS LES PAPILLONS BLANCS DE L AUTUNOIS ESAT	1 080,00	
ASS LES PEP 71	42 653,59	
ASS LES PETITES CAMERAS	15 000,00	
ASS LES PETITES CANTINES MACON	7 000,00	
ASS LES PETITS CHEMINS	4 000,00	

Nom des bénéficiaires	Montant du fonds de concours ou de la subvention (numéraire)	Prestations en nature
ASS LES PETITS DEBROUILLARDS GRAND EST	66 650,68	
ASS LES PETITS MARIOLES	5 211,18	
ASS LES PLANTES COMPAGNES	4 645,26	
ASS LES PLURALIES DE LUXEUIL	14 000,00	
ASS LES RESTAURANTS DU COEUR DE SAONE ET LOIRE	51 178,40	
ASS LES RESTAURANTS DU COEUR LES RELAIS DU COEUR DE HAUTE SAONE	9 606,56	
ASS LES ROIS VAGABONDS	1 600,00	
ASS LES RUMEURS QUI COURENT	1 000,00	
ASS LES VALORISTES	76 806,13	
ASS LES VERGERS D ESMYARDS	6 674,77	
ASS LES VERGERS VIVANTS	11 204,20	
ASS LES VIEILLES COQUILLES ICAUNAISES	4 000,00	
ASS LES VOIX INTERIEURES	2 000,00	
ASS LIBER PROJECT	8 000,00	
ASS LIGUE BFC BASEB SOFTB CRICKET	2 500,00	
ASS LIGUE BFC ROLLER ET SKATEBOARD	6 500,00	
ASS LIGUE BOURGOGNE FRANCHE COMTE AIKIDO BUDO	2 300,00	
ASS LIGUE BOURGOGNE FRANCHE COMTE SPORT ADAPTE	100 750,00	
ASS LIGUE DE BOURGOGNE DE GOLF	14 500,00	
ASS LIGUE DE BOURGOGNE ET DE FRANCHE COMTE DE VOL LIBRE	7 650,00	
ASS LIGUE DE BOURGOGNE FRANCHE COMTE COURSE D ORIENTATION	6 225,00	
ASS LIGUE DE BOURGOGNE FRANCHE COMTE DE BADMINTON	17 400,00	
ASS LIGUE DE BOURGOGNE FRANCHE COMTE DE JUDO JUJITSU KENDO	115 512,50	
ASS LIGUE DE BOURGOGNE FRANCHE COMTE DE SPORTS DE GLACE	6 614,35	
ASS LIGUE DE BOURGOGNE FRANCHE COMTE DE TENNIS	89 550,00	
ASS LIGUE DE BOURGOGNE FRANCHE COMTE DE VOLLEY BALL	43 812,00	
ASS LIGUE DE L ENSEIGNEMENT FEDERATION DE HAUTE SAONE	786,26	
ASS LIGUE DE L ENSEIGNEMENT FEDERATION DEPARTEMENTALE DU DOUBS	87 711,17	
ASS LIGUE DES DROITS DE L'HOMME SECTION DE BELFORT	20,00	
ASS LIGUE ENSEIGNEMENT 21	313 992,52	
ASS LIGUE ENSEIGNEMENT BOURGOGNE FRANCHE COMTE	191 001,18	
ASS LIGUE FRANCAISE PROTECTION OISEAUX	6 000,00	
ASS LIGUE PARACHUTISME BFC	5 500,00	
ASS LIGUE REGIONALE DE SKI BOURGOGNE FRANCHE COMTE	62 500,00	
ASS LIGUE REGIONALE DE TRIATHLON ET DES DISCIPLINES ENCHAINÉES BFC	10 625,00	
ASS LIGUE SPORT BOULES BOURGOGNE FRANCHE COMTE	5 403,75	
ASS LIVRE OUVERT	65,00	
ASS LOCALE ADMR MARCIGNY	8 682,00	
ASS LOCALE LES AMIS D'UN COIN DE L'INDE ET DU MONDE DU SENONAI	1 700,00	
ASS LOISI YONNE	22 850,92	
ASS LP RURAL PRIVE STE COLOMBE	106 237,14	
ASS LPO BOURGOGNE FRANCHE COMTE	513 407,10	
ASS LUCIE ET LES CHEVAUX	3 000,00	
ASS LUCIOL	86 415,11	
ASS LUTTE CONTRE LE GASPILLAGE	22 736,00	
ASS LUXANIMATIONS	15 500,00	
ASS LYCEE PROFESSIONNEL BERNARD CORDIER	6 657,47	
ASS LYCEE PROFESSIONNEL RURAL PRIVE	5 400,38	
ASS MACON CHAINTRE EVENEMENTS	41 363,00	
ASS MACON SYMPHONIE	4 000,00	

Nom des bénéficiaires	Montant du fonds de concours ou de la subvention (numéraire)	Prestations en nature
ASS MAGNA VOX	34 075,91	
ASS MAISON ARCHITECTURE FRANCHE COMTE	5 000,00	
ASS MAISON COMMUNE	26 868,17	
ASS MAISON DE ENVIRONNEMENT ENTRE LOIRE ET ALLIER	12 649,90	
ASS MAISON DE L EMPLOI ET DE LA FORMATION DE L AUXERROIS	117 213,05	
ASS MAISON DE L ENVIRONNEMENT DE FRANCHE COMTE	237 515,59	
ASS MAISON DE LA NATURE DES VOSGES SAONOISES	18 987,75	
ASS MAISON DE LA NATURE ENVIRONNEMENT YONNE	2 000,00	
ASS MAISON DE QUARTIER CENTRE VILLE	21 500,00	
ASS MAISON DES ETANGS	9 400,00	
ASS MAISON DES FAMILLES DE FRANCHE COMTE	200 000,00	
ASS MAISON DES JEUNES ET DE LA CULTURE	4 000,00	
ASS MAISON DU PATRIMOINE ORAL	50 000,00	
ASS MAISON FAMILIALE CHARGEY LES GRAY	236 078,30	
ASS MAISON FAMILIALE ET RURALE LA ROCHE DU TRESOR	182 255,74	
ASS MAISON FAMILIALE RURALE D EDUCATION ET D ORIENTATION D AMANGE	514 397,40	
ASS MAISON FAMILIALE RURALE DES FINS	194 911,75	
ASS MAISON FAMILIALE RURALE DU CLUNISOIS	87 799,33	
ASS MAISON FAMILIALE RURALE DU JOVINIEN	45 907,62	
ASS MAISON FAMILIALE RURALE LA CLAYETTE	26 505,80	
ASS MAISON FAMILIALE RURALE VERCEL	310 737,00	
ASS MAISON FAMILIALE VANCANCES LA VALLEE DE L YONNE	136 409,39	
ASS MAISON JACQUES COPEAU	141 929,47	
ASS MALBUISSONART	438,69	
ASS MAMATCHA	3 000,00	
ASS MAMMOUTH	25 628,80	
ASS MANIFESTATIONS INTERNATIONALES ET ARTISTIQUES DE MERVANS	5 000,00	
ASS MARATHON DES VINS DE LA COTE CHALONNAISE	3 000,00	
ASS MARCYNEMA	4 000,00	
ASS MASCOT	206 474,10	
ASS MATTERN LAB	30 274,36	
ASS MEDEF 71	3 000,00	
ASS MEDIO	5 234,67	
ASS MEGA CROUTE	2 000,00	
ASS MEGASTARS	4 000,00	
ASS MELAMPO	6 400,00	
ASS MFQ BOURGOGNE FRANCHE COMTE	16 000,00	
ASS MI SCENE	18 600,00	
ASS MICRONORA	56 451,90	
ASS MILLE ET UN COUPS DE POUCE	3 600,00	
ASS MILLE FEUILLES	550,00	
ASS MINE DE RIEN	5 500,00	
ASS MINES DE RAYONS	10 037,24	
ASS MISSION LOCALE BASSIN EMPLOI VESOUL ESPACE JEUNE	129 118,80	
ASS MISSION LOCALE DE BASSIN ET EMPLOI GRAY	92 228,20	
ASS MISSION LOCALE DU BASSIN D EMPLOI DE BESANCON	276 896,80	
ASS MISSION LOCALE DU CHALONNAIS	168 468,80	
ASS MISSION LOCALE DU HAUT DOUBS	163 691,08	
ASS MISSION LOCALE ESPACE JEUNES DE BELFORT DELLE OFFEMONT	234 147,00	
ASS MISSION LOCALE INSERT EMPLOI JEUNES HERICOURT	77 836,20	

Nom des bénéficiaires	Montant du fonds de concours ou de la subvention (numéraire)	Prestations en nature
ASS MISSION LOCALE INSERT SOCIALE PROF LURE LUXEUIL	169 666,20	
ASS MISSION LOCALE JEUNES NEVERS	141 656,80	
ASS MISSION LOCALE POUR LES JEUNES AUXERROIS	142 190,62	
ASS MISSION LOCALE RURALE DES MARCHES DE BOURGOGNE	82 347,00	
ASS MISSION LOCALE SUD JURA ESP JEUNES LONS BLET CHAMP MOREZ ST CLAUDE	197 652,00	
ASS MISSION MOBILITE	19 000,00	
ASS MJC CLAIRS SOLEILS BESANCON	1 473,38	
ASS MJC DE CHENOVE - MAISON DES JEUNES ET DE LA CULTURE	5 000,00	
ASS MJC HERITAN	2 207,00	
ASS MJC MAISON POUR TOUS CINEMA NUITON	7 000,00	
ASS MJC MONTBELIARD	3 500,00	
ASS MOBIL ECO	26 477,90	
ASS MOBILITES 89	53 584,18	
ASS MOMENTS DE PARTAGE ET INTERACTIVITE MEDIATION PAR L ANIMAL	7 623,00	
ASS MORTEAU LOISIRS VACANCES	40 000,00	
ASS MORULA	3 578,00	
ASS MORVAN FESTI RENCONTRES	1 500,00	
ASS MORVAN TERRE DE RESISTANCE	52 114,00	
ASS MORVANDELLE DU CROUX	32 875,00	
ASS MOTO CLUB BRIENON	4 000,00	
ASS MOTO CLUB DARDON GUEUGNON	10 000,00	
ASS MOTO CLUB DE MACON	2 400,00	
ASS MOTO CLUB TMX POWERSPORTS	12 952,50	
ASS MOUVEMENT IMPACT FRANCE	8 130,22	
ASS MOUVEMENT RURAL DE JEUNESSE CHRETIENNE	45 182,34	
ASS MOUVEMENT RURAL DE JEUNESSE CHRETIENNE DU DOUBS	3 601,09	
ASS MOVO	5 000,00	
ASS MUCHMUCHE COMPANY	2 085,00	
ASS MUSEE D HISTOIRE ET DE CULTURE DES SOURDS	2 500,00	
ASS MUSICALEMENT VOTRE	6 800,00	
ASS MUSICANCY	3 000,00	
ASS MUSIQUE ET MEMOIRE	40 000,00	
ASS MUSIQUES A SAINT HIPP ANIM	4 000,00	
ASS MUSIQUES EN PERSPECTIVES	25 000,00	
ASS MUSIQUES EN TONNERROIS	3 000,00	
ASS MUZICAVES	8 000,00	
ASS MXGP VILLARS 2023	50 000,00	
ASS NA	75 000,00	
ASS NATURE ET TRADITION	4 200,00	
ASS NATURE HUMAINE	1 500,00	
ASS NEIGE ET PLEIN AIR COLO VACANCES	36 784,00	
ASS NEO RETRO 1977	4 000,00	
ASS NIEVRE GOURMANDE	5 783,50	
ASS NO	3 500,00	
ASS NOEL AU PAYS DU JOUET	3 000,00	
ASS NOLAY HISTOIRE ET PATRIMOINE	3 000,00	
ASS NOUVELLES FORMES	5 920,00	
ASS NUCLEAR VALLEY	207 044,10	
ASS OBJECTIF EGALITE	6 000,00	

Nom des bénéficiaires	Montant du fonds de concours ou de la subvention (numéraire)	Prestations en nature
ASS OCAPIAT	72 400,00	
ASS OCCE 21 OFFICE COTE D ORIENT COOPERATION A L ECOLE	500,00	
ASS ODESIA VACANCES JURA	160 000,00	
ASS OEUVRE NOTRE DAME DU HAUT	71 736,02	
ASS OFFICE CENTRAL COOPERATION A L ECOLE	1 160,37	
ASS OFFICE CENTRAL COOPERATION ECOLE DOUBS	3 519,96	
ASS OFFICE CENTRAL COOPERATION ECOLE DU JURA	3 000,00	
ASS OFFICE DE TOURISME DU PAYS DU HAUT DOUBS	3 854,64	
ASS OFFICE MUNICIPAL DES SPORTS DE SEMUR EN AUXOIS	1 500,00	
ASS OGEN DU COLLEGE STE JEANNE ANTIDE	420,00	
ASS OGEN GROUPE MONT ROLAND	92 820,75	
ASS OGEN NOTRE DAME	210,00	
ASS OGEN SAINT AUGUSTIN	2 150,00	
ASS OGEN SAINT PIERRE FOURIER	34 584,90	
ASS OGEN SAINTE JEANNE D ARC	500,00	
ASS OIKOS LA MAISON DES CENTRES SOCIOCULTURELS DE BELFORT	6 769,50	
ASS OMBRADIPETER	1 000,00	
ASS OMNISPORTS ARNETOISE	3 000,00	
ASS ONNO ARCHEO	12 500,00	
ASS OPCO CONSTRUCTYS	160 500,00	
ASS OPCO ENTREPRISES DE PROXIMITE BOURGONE FRANCHE COMTE	107 280,00	
ASS OPCO MOBILITES	93 100,00	
ASS OPCO SANTE	12 500,00	
ASS OPERATEUR DE COMPETENCES INTERINDUSTRIEL	129 327,01	
ASS ORCHESTRE DIJON BOURGOGNE	173 200,00	
ASS ORE OUVERTURE RENCONTRES EVOLUTION	35 171,46	
ASS ORGANISATION EVENEMENTS SAPINS NOEL EN BGNE MORVAN	3 500,00	
ASS ORGANISATION SELECTION RACE BOVINE VOSGIENNE	5 000,00	
ASS ORGANISME DE FORMATION DU NUMERIQUE	23 437,50	
ASS ORGANISME POUR LA PREVENTION ET LA SANTE AU TRAVAIL	1 720,00	
ASS ORGUE EN VILLE	12 000,00	
ASS OUVRIERE COMPAGNON DU DEVOIR ET DU TOUR DE FRANCE	354 706,54	
ASS PAGNOZOO	47 500,00	
ASS PANORAMIC	8 040,00	
ASS PAILLONS BLANCS D ENTRE SAONE ET LOIRE	9 023,00	
ASS PAR ICI LA COMPAGNIE	12 000,00	
ASS PARADOXES	12 000,00	
ASS PARALYSES DE FRANCE	400,00	
ASS PARAY LE MONIAL CYCLISME	7 000,00	
ASS PARLONCAP	1 500,00	
ASS PARLONS D AMOURS	3 200,00	
ASS PARTENARIAT NORD SUD BOURGOGNE MALI	199,00	
ASS PAYS DOLOIS	18 375,00	
ASS PEIPS	172 235,80	
ASS PEP 39	50 640,00	
ASS PEP CENTRE BFC	18 870,00	
ASS PEP CTRE BOURGOGNE FRANCHE COMTE	25 434,24	
ASS PERIPLES ET CIE	1 500,00	
ASS PERSONNES SITUATION DE HANDICAP NEUROMOTEUR ET LEUR FAMILLES	7 000,00	
ASS PETITE FOULE PRODUCTION	1 600,00	

Nom des bénéficiaires	Montant du fonds de concours ou de la subvention (numéraire)	Prestations en nature
ASS PETITES SCENES OUVERTES	10 000,00	
ASS PEUPLES SOLIDAIRES DOUBS	4 128,00	
ASS PEUPLES SOLIDAIRES JURA	27 076,00	
ASS PHOTO MATHE	3 000,00	
ASS PIECES DETACHEES	15 600,00	
ASS PIERRE DE BOURGOGNE	36 950,00	
ASS PIERRES POLE ET COMPAGNIE	24 770,40	
ASS PIGEONS ET HIRONDELLES	8 100,00	
ASS PIROUETTE CACAHUETE	30 000,00	
ASS PLAINE DE ROCK	6 500,00	
ASS PLAN 9	18 500,00	
ASS PLANOISE KARATE ACADEMY	1 900,00	
ASS PLANTONS LE DECOR	3 022,00	
ASS PLEXUS POLAIRE	20 000,00	
ASS PLURI ELLES	17 019,76	
ASS PLUS PROCHE TOUTEFOIS DU RING	1 800,00	
ASS POCKET THEATRE	18 500,00	
ASS POLE BFCARE BUSINESS FOR CARE	9 267,54	
ASS POLE DE GERONTOLOGIE ET D INNOVATION BOURGOGNE FRANCHE COMTE	48 446,38	
ASS POLE DES MICROTECHNIQUES	435 915,89	
ASS POLE ESPOIR DE GYMNASTIQUE ARTISTIQUE FEMININE DE DIJON BOURGOGNE	18 000,00	
ASS POLE FORMATION INDUSTRIES TECHNOLOGIQUES BOURGOGNE	757 885,92	
ASS POLE RESSOURCES IAE BOURGOGNE FRANCHE COMTE	53 000,00	
ASS POLE VEHICULE DU FUTUR	529 703,84	
ASS POLYMERIS	107 366,90	
ASS POLYVIA FORMATION	73 652,23	
ASS PORTE AVIONS	3 500,00	
ASS POTIERS CREATEURS DE PUISAYE	2 000,00	
ASS POUR ENSEIGNEMENT ET FORMATION DES TRAVAILLEURS IMMIGRES ET LEUR	13 500,00	
ASS POUR L ACCORDEON	3 000,00	
ASS POUR LA PROMOTION DE LA CANCOILLOTTE	7 383,76	
ASS POUR LA SAUVEGARDE DE LA MAISON NATALE DE COLETTE	35 800,00	
ASS POUR LA SAUVEGARDE ET LE RAYONNEMENT DU PRESBYTERE DE CLAIREGOUTTE	44 865,00	
ASS POUR LA VALORISATION ECOSOCIOCULTURELLE NIVERNAIS MOULINOIS RES	24 000,00	
ASS POUR LE DEVELOPPEMENT ET L ANIMATION DE LA PETITE MONTAGNE	23 800,00	
ASS POUR LE SOUTIEN A DOMICILE LUZY	11 262,20	
ASS POURQUOI PAS	7 000,00	
ASS POURSUIVRE	4 000,00	
ASS PREF STES INTEGR INGENIE SYST	16 753,20	
ASS PREFIGURATION GIP DESTINATION LOIRE ITINERANCES	14 000,04	
ASS PREFIGURATION RECYCLERIE MAICHE	20 700,63	
ASS PREMERY HANDBALL	3 000,00	
ASS PREMIER BAISER	3 500,00	
ASS PRO ETF BOURGOGNE FRANCHE COMTE	166 509,12	
ASS PROD IJ	7 000,00	
ASS PRODUCTEURS GRAINES MOUTARDE	33 388,50	
ASS PROFESSION SPORT ANIMATION LOISIRS CULTURE 21	9 600,00	

Nom des bénéficiaires	Montant du fonds de concours ou de la subvention (numéraire)	Prestations en nature
ASS PROFESSION SPORT ET LOISIRS JURA	8 300,00	
ASS PROFESSION SPORT YONNE	1 300,00	
ASS PROFESSIONNELS DE SANTE DE SALINS LES BAINS	10 200,00	
ASS PROFESSIONNELS DU CINÉMA ET DE L AUDIOVISUEL DE BFC	107 000,00	
ASS PROJET D	20 200,00	
ASS PROMO DEGEL	84 815,01	
ASS PROMOTION ET GESTION ECOLE DEUXIEME CHANCE NIEVRE/BGNE - APG E2C	505 520,49	
ASS PROMOUVOIR UNIFIER INITIATIVES SOLIDAIRES	35 966,00	
ASS PTIT GIBUS FM	2 121,00	
ASS PUDDING THEATRE	38 572,00	
ASS PUV EHPAD ADMR DE CRONAT	8 682,00	
ASS QANOPEE	125 000,00	
ASS QUARANTE SEPT DEUX	3 000,00	
ASS QUINT EST RESEAU GRAND EST DU SPECTACLE VIVANT	23 000,00	
ASS RACING CLUB DE VOUJEAUCOURT	904,00	
ASS RADIO CAMPUS	8 682,00	
ASS RADIO METAL ALEO	9 017,22	
ASS RADIO NEVERS FM	38 446,18	
ASS RADIO VILLAGES FM	25 476,18	
ASS READY TO GRIMPE	15 000,00	
ASS RECHERCHES ETUDES HISTOIRE RURALE	23 878,56	
ASS RECONNAISSANCES IME LES FONTENOTTES	4 088,62	
ASS RECYCLERIE DE TOUCY	11 812,13	
ASS REG POUR RESTAURATION OEUVRES D ART	20 000,00	
ASS REGIE DE QUARTIER DES MESNILS PASTEUR	13 817,60	
ASS REGIE DE TERRITOIRE COMMUNAUTE URBAINE CREUSOT MONTCEAU	47 320,40	
ASS REGIE DES QUARTIERS DE BESANCON	22 971,00	
ASS REGIE DES QUARTIERS ST JEAN	48 105,80	
ASS REGIE INTER QUARTIERS DE MACON	30 768,80	
ASS REGIE QUARTIERS BASSIN MINIER	27 708,40	
ASS REGIONALE DES ACTEURS DU REEMPLOI BOURGOGNE FRANCHE COMTE	37 635,94	
ASS REGIONALE DES MISSIONS LOCALES BFC	102 372,10	
ASS REGIONALE POUR L INSERTION ET LA QUALIFICATION DANS LE BAT	106 475,00	
ASS RENAISSANCE DU CHATEAU PONTUS DE TYARD DE BISSY SUR FLEY	28 675,88	
ASS RENAISSANCE JOIGNY	1 000,00	
ASS RENCONTRES AUXERROISES DU DEVELOPPEMENT DURABLE	1 500,00	
ASS RENCONTRES ET ACCUEIL	8 232,87	
ASS RESEAU APA 71	191 561,60	
ASS RESEAU CITOYENNETE DEVELOPPEMENT	12 600,00	
ASS RESEAU DES GRANDS SITES DE FRANCE	2 879,00	
ASS RESEAU ENTREPRENDRE BOURGOGNE	13 754,87	
ASS RESEAU NATIONAL DES JUNIORS ASSOCIATIONS	3 750,00	
ASS RESEAU VRAC	11 681,26	
ASS RESERVES NATURELLES DE FRANCE	6 000,00	
ASS RESSOURCES ET COMPETENCES	14 304,81	
ASS RESTAURANTS DU COEUR DE LA NIEVRE	36 301,00	
ASS REUSSITE EMPLOI	27 162,00	
ASS RISK	19 400,00	
ASS ROBERT TRENTON CIE	10 199,10	
ASS ROCK PAPER SCISSORS THEATRE	5 000,00	

Nom des bénéficiaires	Montant du fonds de concours ou de la subvention (numéraire)	Prestations en nature
ASS ROLLING SAONE	35 000,00	
ASS RUDOLOGIA	19 927,92	
ASS S UNIR POUR ACCOMPAGNER L ACTION ASSOCIATIVE U3A	15 500,00	
ASS SAAD MORVAN	8 823,60	
ASS SAINT ETIENNE	221 880,00	
ASS SAINT ROCK	6 000,00	
ASS SAINT VIT INFORMATIQUE	3 600,00	
ASS SAINT YAN SCINTILLANT	8 000,00	
ASS SAISONS BAROQUES DU JURA	8 000,00	
ASS SALINS BASKET CLUB	1 808,00	
ASS SANTE SERVICES NORD DE L YONNE	9 800,00	
ASS SAULIEU TERRE DE COMPLET	17 000,00	
ASS SAUVEGARDE ENFANT ADULTE NIEVRE	4 485,00	
ASS SAXI ZINC	8 700,00	
ASS SCE SANTE TRAV BAT TP INDUS CONNEX C.O	315,00	
ASS SCENES OCCUPATIONS	3 000,00	
ASS SECOURS CATHOLIQUE DELEGATION DE COTE D OR	30 740,26	
ASS SECOURS POPULAIRE FRANCAIS	2 000,00	
ASS SECOURS POPULAIRE FRANCAIS FEDERATION DU JURA	1 500,00	
ASS SECTION MASSIF JURASSIEN DU SNAM	2 916,00	
ASS SEIZE MILLE BRAC	26 600,00	
ASS SEMEURS DU POSSIBLE	37 210,04	
ASS SENS FICTION	3 000,00	
ASS SENS VOLLEY 89	77 000,00	
ASS SENTIERS	44 593,20	
ASS SERVICE ACCOMPAGNEMENT SOCIOPROFESSIONNEL TRAVAILLEURS INDEPEND	72 000,00	
ASS SERVICE COMPRIS	99 000,00	
ASS SERVICE DE REMPLACEMENT 21	22 290,00	
ASS SERVICE DE REMPLACEMENT BFC	897,20	
ASS SESAME AUTISME FRANCHE COMTE	105,00	
ASS SIGNES PARTICULIERS	1 500,00	
ASS SINGLETRACK EVENEMENTS	2 500,00	
ASS SISMIQUE COMPAGNIE	14 200,00	
ASS SITE REMARQUABLE DU GOUT KIRSCH AOC FOUGEROLLES	650,00	
ASS SKI CLUB VERRIERES LA CLUSE	1 600,00	
ASS SMBS REMPART BOURGOGNE FRANCHE COMTE	53 723,70	
ASS SMELLY DOG FILMS	3 600,00	
ASS SOC FRANCAISE D ARCHEOLOGIE 99	6 832,34	
ASS SOC HISTOIRE NATURELLE AMIS MUSEUM AUTUN	373 328,72	
ASS SOC LEDONIENNE DE CONCOURS HIPPIQUES	13 000,00	
ASS SOCIETE DES MEMBRES DE LA LEGION D HONNEUR	1 000,00	
ASS SOELIS EMPLOI PARTAGE	64 560,00	
ASS SOLI CITES AIDES	50 126,40	
ASS SOLI CITES AIDES AUDINCOURT RIVES	8 150,00	
ASS SOLI CITES AIDES DIRECTION	57 805,50	
ASS SOLI CITES AIDES MONTECHEROUX	8 200,00	
ASS SOLIDARITE AVEC TOUT E S LES IMMIGRE E S ASTI	4 000,00	
ASS SOLIDARITE FEMMES	165,00	
ASS SOLIDARITE PAYSANS DES PAYS DE BOURGOGNE	2 753,72	

Nom des bénéficiaires	Montant du fonds de concours ou de la subvention (numéraire)	Prestations en nature
ASS SOLIHA 89 58	5 200,00	
ASS SOLIHA JURA SAONE ET LOIRE	91 054,00	
ASS SOURIRE A LA VIE	2 645,99	
ASS SOUTIEN A DOMICILE DU CANTON LORMES	7 064,40	
ASS SPECTACLE HISTORIQUE D AUTUN	6 000,00	
ASS SPECTACLES DU MONDE	10 000,00	
ASS SPORTING CLUB COUCHOIS	15 000,00	
ASS SPORTING FUTSAL BESANCON	7 000,00	
ASS SPORTIVE BEAUNOISE	13 380,00	
ASS SPORTIVE DE GARCHIZY	2 121,00	
ASS SPORTIVE DE GURGY	2 208,00	
ASS SPORTIVE ECOLE PUBLIQ MIREBEAU S SUR BEZE	500,00	
ASS SPORTIVE ET CULTURELLE DE MAILLY LE CHATEAU	4 000,00	
ASS SPORTIVE HERY	1 261,00	
ASS SPORTIVE MUNICIPALE BELFORT VITESSE	927,00	
ASS SPORTIVE SAONE MAMIROLLE	1 291,00	
ASS SPRINTER CLUB AUTUNOIS	1 000,00	
ASS STADE DIJONNAIS COTE D OR	50 000,00	
ASS STE DIJONNAISE DE L ASSISTANCE PAR LE TRAVAIL SDAT	25 360,00	
ASS STELISTO DE TEMPO	3 500,00	
ASS SUPERLUNE	6 000,00	
ASS SUPERSENIOR	4 000,00	
ASS SUR LES TRACES DU LOUP	16 716,50	
ASS SWING UP	4 000,00	
ASS SYLV ACCTES RHONE ALPES DES FORETS POUR DEMAIN	5 000,00	
ASS SYNALTIS ADAPEI DU TERRITOIRE DE BELFORT	547 296,00	
ASS SYNOKSIN	18 000,00	
ASS SYNTAXE ERREUR 2.0	35 282,00	
ASS TANDEM	2 400,00	
ASS TDR MORTEAU2023	4 000,00	
ASS TEMPO	8 674,99	
ASS TENNIS CLUB DE MACON	4 500,00	
ASS TENNIS CLUB DU BASSIN DE LONS LE SAUNIER	3 500,00	
ASS TERRABITAT	11 929,47	
ASS TERRES DU POSSIBLE	17 364,00	
ASS TETRAKTYS	4 000,00	
ASS TETRAPOP	8 000,00	
ASS THEATRE DE L ACCALMIE	1 000,00	
ASS THEATRE DE L UNITE ET CIE	46 800,00	
ASS THEATRE EDWIGE FEUILLERE	163 356,33	
ASS THEATRE ET FETES EN ARC	12 000,00	
ASS THEATRE GRANIT SCENE NAT DE BELFORT	175 000,00	
ASS THISE DEVECEY BASKET CLUB	1 261,00	
ASS TIGER S DEN	12 000,00	
ASS TINTINABULE	3 000,00	
ASS TO ET MA POUR LA QUINTETTE TETES DE CHIEN	13 000,00	
ASS TOMBOLO PRESSES	1 857,00	
ASS TOURNUSCIMES	1 500,00	
ASS TOUS UNIS POUR UN SPORT SAIN	1 000,00	
ASS TOUT ANIM	35,00	

Nom des bénéficiaires	Montant du fonds de concours ou de la subvention (numéraire)	Prestations en nature
ASS TOUT POUR LE FILM	2 400,00	
ASS TRAIL DU VIEUX SEMUR	1 000,00	
ASS TRANS EUROPE TGV RHIN RHONE MEDITER	7 500,00	
ASS TRANS ORGANISATION	4 000,00	
ASS TRANSITIONS PRO BOURGOGNE FRANCHE COMTE	896 000,00	
ASS TREMPL ECO	7 000,00	
ASS TREMPLIN	29 175,11	
ASS TREMPLIN ECO RURALE RESPONSABLE DE L ENVIRONNEMENT ET SOLIDAIRE	7 000,00	
ASS TRIATHLON PROJET	15 000,00	
ASS TRICYCLIQUE DOL	5 000,00	
ASS TRIVIAL COMPOST	7 460,50	
ASS TUTELAIRE DE HTE SAONE	450,00	
ASS UA PEEP FRANCHE COMTE	3 310,00	
ASS UN LIEN POUR TOUS ANIM AUXOIS	1 500,00	
ASS UN PONT POUR UN PUIITS	4 500,00	
ASS UN SINGE EN HIVER	8 500,00	
ASS UN TOUR EN TERRE DU JURA UTTJ	1 500,00	
ASS UNA BOURGOGNE FRANCHE COMTE	5 000,00	
ASS UNA CERISIERS VILLENEUVE L ARCHEVEQUE	3 846,60	
ASS UNA CURE SEREIN	27 941,20	
ASS UNA DU TONNERROIS	39 368,20	
ASS UNA GATINAIS EN BOURGOGNE	14 109,60	
ASS UNA JOINGY CHARNY	30 846,40	
ASS UNA YONNE	7 000,00	
ASS UNAT BRGNE FRANCHE COMTE	31 686,00	
ASS UNION DEPARTEMENTALE DES ASSOCIATIONS FAMILIALES	780,00	
ASS UNION DES EMPLOYEURS DE L ECONOMIE SOCIALE ET SOLIDAIRE	18 076,54	
ASS UNION FR OEUVRES LAIQUES EDUC PHYSIQUES	1 000,00	
ASS UNION FRANCAISE CENTRE VACANCES LOISIRS BFC	17 500,00	
ASS UNION PONGISTE CREUSOT VARENNES	1 200,00	
ASS UNION REGIONALE DES ASSOCIATIONS DES COMMUNES FORESTIERES	86 233,40	
ASS UNION REGIONALE DES CENTRES SOCIAUX DE BOURGOGNE FRANCHE COMTE	15 378,83	
ASS UNION REGIONALE DES FROMAGES D APPELLATION D ORIGINE COMTOIS	8 565,00	
ASS UNION REGIONALE HABITAT JEUNES BOURGOGNE FRANCHE COMTE	9 950,90	
ASS UNION SPORTIVE CHAULIERE	15 000,00	
ASS UNION SPORTIVE DES CHEMINOTS DE SENS	2 000,00	
ASS UNION SPORTIVE DES FONTENELLES	1 261,00	
ASS UNION SPORTIVE MEURSAULT	7 000,00	
ASS UNIS CITE	102 457,65	
ASS UNIS VERS VAL	4 000,00	
ASS UNITED SCHOOLS	33 000,00	
ASS UNREP BOURGOGNE	17 724,30	
ASS URBAIN DES BOIS	12 000,00	
ASS URBAN RURAL RIDE	1 000,00	
ASS URCPIE	225 308,41	
ASS VACANCES EN FETES	14 000,00	
ASS VAL D ARCONCE CHAROLAIS BRIONNAIS	1 331,19	
ASS VALLEE DE L ENERGIE	17 600,00	
ASS VALORISATION DU BOIS DES TERRITOIRES DU MASSIF CENTRAL	6 871,77	

Nom des bénéficiaires	Montant du fonds de concours ou de la subvention (numéraire)	Prestations en nature
ASS VEILLEURS SAUVAGES	11 900,00	
ASS VELO CLUB DE TOUCY	2 532,00	
ASS VELO CLUB DES CANTONS DE MORTEAU MONTBENOIT	24 925,00	
ASS VELO CLUB DOLOIS	18 000,00	
ASS VELO QUI RIT	7 600,00	
ASS VERGERS DU MONDE	7 000,00	
ASS VERT DE TERRE	40 433,07	
ASS VERTPRE CENTRE SOCIAL	13 817,27	
ASS VIA DOM	68 273,20	
ASS VIE DE QUARTIERS	35 824,00	
ASS VILLENEUVE SUR YONNE AVIRON	2 875,00	
ASS VITAGORA	639 373,17	
ASS VIVRE DANS LE FEU	10 400,00	
ASS VIVRE ENSEMBLE	2 000,00	
ASS VOILE LIBRE DE MONTAGNY LES BEAUNE	7 000,00	
ASS VOLODALEN	1 500,00	
ASS VORTEX	16 000,00	
ASS VYV LES SOLIDARITES	40 000,00	
ASS WHY NOTE	40 800,00	
ASS WORLDSKILLS FRANCE EVENTS	48 406,69	
ASS Y A DE L ELECTRICITE DANS L AIR	8 600,00	
ASS YVONNE III	1 900,00	
ASS ZAAOT	7 000,00	
ASS ZORONGO	10 400,00	
ASS ZUTIQUE PRODUCTIONS	59 500,00	
ASS. 26000 COUVERTS	30 000,00	
ASS. A.R.M.O. - COMPAGNIE JEROME THOMAS	40 400,00	
ASS. ACCUEIL PAYSAN BOURGOGNE	1 122,90	
ASS. AGENCE LOCALE DE L ENERGIE DE LA NIÈVRE	193 132,76	
ASS. ARCADE	26 541,08	
ASS. ARTISANSET COMMERCANTS LUCENAY LES AIX	2 000,00	
ASS. CENTRE DE VOILE DE PANTHIER EN AUXOIS	4 819,00	
ASS. CENTRE SAINT EXUPERY	1 905,00	
ASS. CHAROLAIS DE BOURGOGNE	6 475,00	
ASS. CHAROLAIS LABEL ROUGE - ACLR	2 141,50	
ASS. CIRQ ONFLEX	42 700,00	
ASS. CLIN D OEIL	3 500,00	
ASS. CLUB SPORTIF BEAUNOIS	30 000,00	
ASS. CLUB SPORTIF NUITON	50 000,00	
ASS. COMITE DÉPARTEMENTAL SAONE ET LOIRE BASKET BALL	3 000,00	
ASS. COMPAGNIE MANIE	14 400,00	
ASS. DES AMIS DE RATILLY	30 567,24	
ASS. ELAN CHALON	17 000,00	
ASS. ESPACE SAINT EX - FOYER DES JEUNES TRAVAILLEURS AUTUNOIS	57 024,00	
ASS. EUROFOREST	30 000,00	
ASS. FAMILIALE DE PREVENTION ET DE LUTTE CONTRE L ILLETTRISME - AFPLI	2 164,80	
ASS. FESTIVAL EN OTHE	24 500,00	
ASS. FOIRE DE MONTBARD	4 000,00	
ASS. FRANCAISE DU SAPIN DE NOEL NATUREL	3 475,00	
ASS. GREN - GROUPE DE RECHERCHE EMPLOIS NOUVEAUX	2 299,59	

Nom des bénéficiaires	Montant du fonds de concours ou de la subvention (numéraire)	Prestations en nature
ASS. INSTITUT CHAROLAIS	21 085,68	
ASS. INTERFACE	28 000,00	
ASS. LA COURSIVE BOUTARIC	36 446,00	
ASS. LA MEMOIRE MEDIEVALE	3 619,76	
ASS. LA PEDALE SEMUROISE	3 000,00	
ASS. LE COLLECTIF CHALONNAIS POUR LA SOLIDARITE INTERNATIONALE	1 560,00	
ASS. LE PONT	1 600,00	
ASS. LE TEMPS DES LIVRES	50,00	
ASS. LES ALENTOURS REVEURS	33 600,00	
ASS. LES AMIS DU P TIT MARCHÉ	3 139,00	
ASS. LES TRAVERSEES BAROQUES	25 000,00	
ASS. LIRE EN PAYS AUTUNOIS	4 000,00	
ASS. LOISIRS CULTURE DE LONGVIC - ALC	3 000,00	
ASS. METALVOICE	45 000,00	
ASS. MORVAN DECOUVERTE	1 440,00	
ASS. NIVERNAISE D ACCUEIL ET DE REINSERTION - ANAR	28 613,38	
ASS. PEPETE LUMIERE	6 000,00	
ASS. POUR LA PROMOTION DES PRODUITS GOURMANDS DU GRAND MORVAN	4 000,00	
ASS. POUR LA PROMOTION TOURISTIQUE DU VIN ET DU LIVRE EN BOURGOGNE	30 000,00	
ASS. PULSART	10 000,00	
ASS. REGION. D'INTEGRATION SOCIALE ET PROF. DES PERSONNES HANDICAPEES	24 769,91	
ASS. RESIDENCE JEUNES DE L YONNE	18 978,33	
ASS. SAUVEGARDE 71	8 550,00	
ASS. SCENI QUA NON	22 300,00	
ASS. SOCIETE DES AMIS DE LA PETANQUE DE BOURBON LANCY	1 800,00	
ASS. SPRINTER CLUB OLYMPIQUE DE DIJON	24 758,00	
ASS. TOURNOI SANS FRONTIÈRE	5 000,00	
ASS. TRAIT D UNION 58	2 500,00	
ASS. TRAITEM RECYCLAGE INSERTION	79 954,76	
ASS. TRAJECTOIRE RESSOURCES	30 000,00	
ASS. UNION FRANCAISE CENTRES DE VACANCES - UFCV	15 479,70	
ASS. VINIPOLE SUD BOURGOGNE	7 900,45	
ASS. YOUZ	7 000,00	
ASSOC 1901 ECOLES DU MONDE	27 000,00	
ASSOC PAPILLONS BLANCS	1 050,00	
ASSOCIATION +2ZIK	2 500,00	
ASSOCIATION AMICALE VAUZELLES TENNIS	11 464,00	
ASSOCIATION ATLAS SOUTENIR LES COMPETENCES	23 800,00	
ASSOCIATION BADMINTON VAL DE MORTEAU	15 000,00	
ASSOCIATION BOEUF DE CHAROLLES	15 048,29	
ASSOCIATION CERCLE SPORTIF LEDONIEN	15 000,00	
ASSOCIATION CLUB ATHLETIQUE PONTARLIER RUGBY	22 000,00	
ASSOCIATION COLLECTIF LUDIQUE BISONTIN	750,00	
ASSOCIATION COLLIN'ART	5 000,00	
ASSOCIATION COMITE DEPARTEMENTAL HANDISPORT DU JURA	2 500,00	
ASSOCIATION CREUSOT BOURGOGNE SOLIDARITE SAHEL NIGER	2 220,00	
ASSOCIATION CULTUELLE EGLISE PROTESTANTE UNIE MONTBELIARD	76 161,23	
ASSOCIATION D HYGIENE SOCIALE DE FRANCHE COMTE	48 489,00	
ASSOCIATION D'AIDE ET DE SERVICES A LA PERSONNE UNA YONNE NORD	18 301,80	

Nom des bénéficiaires	Montant du fonds de concours ou de la subvention (numéraire)	Prestations en nature
ASSOCIATION DE DEVELOPPEMENT DE L APICULTURE EN FRANCHE COMTE ADA FC	53 038,00	
ASSOCIATION DE FORMATION A LA COMPTABILITE ET A LA GESTION DU DOUBS	5 200,00	
ASSOCIATION DE GESTION DE L ECOLE SAINT JOSEPH	12 352,00	
ASSOCIATION DE GESTION LP PRIVE STE MARIE GRAY	22 206,00	
ASSOCIATION DE LA FONDATION ETUDIANTE POUR LA VILLE	30 299,35	
ASSOCIATION DE PREFIGURATION AGENCE LIVRE ET LECTURE BFC	529 504,69	
ASSOCIATION DE SERVICES A DOMICILE DU CHAROLAIS BRIONNAIS	61 138,60	
ASSOCIATION DEFI	41 329,28	
ASSOCIATION DES AMIS DES COMPAGNONS D EMMAUS 70	3 000,00	
ASSOCIATION DOUBS SUD ATHLETISME	3 000,00	
ASSOCIATION DU CENTRE DE BEAUMOTTE	4 804,00	
ASSOCIATION DU CHATEAU D'EPOISSES	19 517,11	
ASSOCIATION DU PAYS DES SEPT RIVIERES	14 946,45	
ASSOCIATION ENTREPRISE A BUT D EMPLOI 58	505 475,00	
ASSOCIATION EPART CHANTIER	2 709,00	
ASSOCIATION EVEIL SPORTIF DE MONTMOROT	15 000,00	
ASSOCIATION FABLAB DES TROIS LAPINS	52 417,00	
ASSOCIATION FAMILIALE DE GESTION DU LTP JEANNE D ARC	10 454,87	
ASSOCIATION FORMATION COLLECTIVE A LA GESTION DU JURA	10 968,00	
ASSOCIATION FOYER RURAL DE PRENOVEL LES PIARDS	108 512,78	
ASSOCIATION FRIP VIE	102 013,60	
ASSOCIATION GRAND DOLE RUGBY	13 365,00	
ASSOCIATION GROUPEMENT D'EMPLOYEURS ADESS 58	7 000,00	
ASSOCIATION HANDBALL CLUB AUXERROIS	1 500,00	
ASSOCIATION INOBYZ	2 565,70	
ASSOCIATION L ARRIERE PAYS	7 500,00	
ASSOCIATION LA CROIX VERTE	1 810,00	
ASSOCIATION LA GROSSE ENTREPRISE ET SES 120 PETITS	10 000,00	
ASSOCIATION LA MARMITE	10 637,48	
ASSOCIATION LE LIEN	59 022,84	
ASSOCIATION LE SABOT DE BOURGOGNE	11 500,00	
ASSOCIATION LE SOLEIL BRILLE POUR TOUT LE MONDE	21 587,50	
ASSOCIATION LES BOUCLES DU VAL DE SAONE	1 000,00	
ASSOCIATION MONTBELIARDE SELECTION	7 000,00	
ASSOCIATION MONTCEAU OLYMPIC NATATION	7 000,00	
ASSOCIATION NATIONALE CHEVAL DE TRAIT COMTOIS ANCTC (SECC)	40 225,50	
ASSOCIATION OFFICE DE TOURISME SUD BOURGOGNE	6 141,21	
ASSOCIATION OPCO ENTREPRISES DE PROXIMITE	183 200,00	
ASSOCIATION ORGANISME DE SELECTION DE LA RACE MOUTON CHAROLLAIS	7 028,00	
ASSOCIATION PATRONAGE LAIQUE PAUL BERT	1 776,00	
ASSOCIATION PEEP UNION REGIONALE DIJON	175,00	
ASSOCIATION PIMMS BOURGOGNE DU SUD	24 818,03	
ASSOCIATION PRODUIRE, S'ALIMENTER, REUNIR, CREER	1 368,05	
ASSOCIATION REGIONALE DES TRUFFES EN BOURGOGNE FRANCHE COMTE	1 400,00	
ASSOCIATION REGIONALE PECHE BOURGOGNE FRANCHE COMTE	25 280,09	
ASSOCIATION ROKA	5 000,00	
ASSOCIATION SAINT MICHEL LE HAUT	15 522,00	
ASSOCIATION SECOURS POPULAIRE FRANCAIS	14 000,00	
ASSOCIATION SKI CLUB DU MONT D OR	2 000,00	

Nom des bénéficiaires	Montant du fonds de concours ou de la subvention (numéraire)	Prestations en nature
ASSOCIATION SOCIETE ASTRONOMIQUE DE BOURGOGNE	13 300,00	
ASSOCIATION SOLIDARITE PAYSANS BOURGOGNE FRANCHE COMTE	121 805,26	
ASSOCIATION SPORTIVE DE KARTING DE L ENCLOS	4 500,00	
ASSOCIATION SPORTIVE DES PTT BESANCON	1 500,00	
ASSOCIATION SPORTIVE EDUCATION POPULAIRE DE BESANCON	15 299,89	
ASSOCIATION SPORTIVE MACONNAISE RUGBY	50 000,00	
ASSOCIATION SPORTIVE MUNICIPALE BELFORT NATATION	3 354,70	
ASSOCIATION STANZA	5 000,00	
ASSOCIATION TOQUE DE TANGO	1 900,00	
ASSOCIATION TRACES DE VIES	14 000,00	
ASSOCIATION ZUMBO	5 000,00	
ASSVELO CLUB D ORNANS	31 947,00	
ATELIER EXIL	4 000,00	
AUJOURD HUI A DEMAIN CREAT MUSIC CLUNY	6 463,60	
AUTOUR DE BUXY EN FETE	2 500,00	
BANQUE ALIMENTAIRE DE FRANCHE COMTE	20 220,00	
BESANCON TRIATHLON	6 608,08	
BFC ANGELS	7 000,00	
BGE NIEVRE	119 228,27	
BOUTIQUE DE GESTION DE FC	341 962,17	
BUREAU INFORMATION JEUNESSE DE LA NIEVRE	7 500,00	
BUREAU INTERPROFESSIONNEL DES VINS DU CENTRE	23 780,20	
CAPEB BFC	26 085,00	
CAUE DU DOUBS	65 000,00	
CENTRE D ANIMATION HAUT DOUBS CAHD	30 000,00	
CENTRE D INFORMATION DES DROITS DES FEMMES ET DES FAMILLES CIDFF 70	11 540,00	
CENTRE D INFORMATION DES DROITS DES FEMMES ET DES FAMILLES CIDFF 90	42 000,00	
CENTRE DE RESSOURCE ET D'EXPERTISE A LA PERFORMANCE SPORTIVE BOURGOGNE FRANCHE-COMTE	0,00	Mise à disposition de bureaux meublés et espaces communs de la Maison régionale des sports
CENTRE FRANCOPHONIE DE BOURGOGNE	5 287,00	
CENTRE IMAGE MJC MONTBELIARD	33 500,00	
CENTRE INTER CULTUREL CONSEIL FORMATION MEDIATION	9 000,00	
CENTRE LOISIRS DU BARBOUX	169 973,25	
CENTRE OMNISPORTS PIERRE CROPPET	12 500,00	
CENTRE REG D ETUDES ET D ACTIONS SUR LES HANDICAPS ET INADAPTATIONS	107 158,16	
CENTRE REGIONAL D INFORMATION JEUNESSE DE BOURGOGNE FRANCHE COMTE	536 072,00	
CENTRE REGIONAL DU JAZZ EN BOURGOGNE FRANCHE COMTE	84 000,00	
CENTRE SOCIAL DE FOURCHAMBAULT	19 000,00	
CENTRE SOCIAL ESCAPADE	13 500,00	
CENTRE SOCIAL INTERCOMMUNAL DES PORTES DU MORVAN	15 890,00	
CENTRE SOCIAL LA PASSERELLE	1 214,38	
CER FRANCE BOURGOGNE FRANCHE COMTE	32 291,00	
CERCLE LAIQUE DIJONNAIS	389,00	
CETIM	2 089 649,83	
CFA DE L INDUSTRIE DU NORD DE LA FRANCHE COMTE CFAI	192 236,00	
CFA HILAIRE DE CHARDONNET	120 098,73	
CFA INTERPROFESSIONNEL DE L YONNE CIFA AUXERRE	792 435,54	
CFA PAYS MONTBELIARD	91 166,43	
CFA ST BENIGNE	216 043,17	
CFAI 21 71	142 990,93	

Nom des bénéficiaires	Montant du fonds de concours ou de la subvention (numéraire)	Prestations en nature
CFAI 21 71 COTE D OR (CENTRE FORMATION D APPRENTIS DE L INDUSTRIE)	9 476,14	
CHAMBRE REGIONALE DE L ECONOMIE SOCIALE ET SOLIDAIRE BFC	176 547,52	
CHANTIERS ENVIRONNEMENT	332,43	
CIMADE SERVICE OECUMENIQUE D ENTRAIDE	4 000,00	
CLAJ CLUB DE LOISIRS ET D ACTION DE LA JEUNESSE FRANCHE COMTE	340 492,49	
CLUB UNESCO DE MIGNOVILLARD	630,00	
COMITE CENTRAL A.J.A. OMNISPORTS(ASS. DE LA JEUNESSE AUXERROISE)	6 000,00	
COMITE D ANIMATION ST AMOUR	7 000,00	
COMITE D ORGANISATION DU TOUR DU NIVERNAIS MORVAN	4 948,22	
COMITE DE BOURGOGNE FRANCHE COMTE DE LUTTE	31 069,00	
COMITE DE LA NIEVRE DE PETANQUE	6 942,86	
COMITE DE SAONE ET LOIRE DE PETANQUE	931,00	
COMITE DEP DE L YONNE DE LA FED FRANCAISE DE PETANQUE ET JEU PROVENCAL	6 227,00	
COMITE DEPARTEMENTAL D EQUITATION DE HAUTE SAONE	5 000,00	
COMITE DEPARTEMENTAL DE TENNIS DE TABLE DE COTE D'OR	2 319,70	
COMITE DEPARTEMENTAL DOUBS DE BADMINTON	9 345,56	
COMITE DEPARTEMENTAL DU JURA JUDO JUJITSU	2 000,00	
COMITE DEPARTEMENTAL HANDISPORT DE HAUTE SAONE	2 000,00	
COMITE DEPARTEMENTAL UFOLEP DE L YONNE	8 149,96	
COMITE DES FETES ET DE JUMELAGE DE RONCHAMP	1 000,00	
COMITE DU CONCOURS DE LA RESISTANCE ET LA DEPORTATION DE HAUTE SAONE	750,82	
COMITE DU DOUBS DE PETANQUE ET JEU PROVENCAL	9 006,00	
COMITE FCPE DE L ACADEMIE DE BESANCON	8 275,00	
COMITE INTERPROFESSIONNEL DE LA VOLAILLE DE BRESSE	24 917,23	
COMITE INTERPROFESSIONNEL GRUYERE COMTE	830 529,56	
COMITE LOCAL DE L'EMPLOI DU BASSIN DE VIE DE MOULINS ENGILBERT	11 119,80	
COMITE REG DU SPORT AUTOMOBILE BOURGOGNE FRANCHE COMTE	3 000,00	
COMITE REGIONAL AERONAUTIQUE BOURGOGNE FRANCHE COMTE	7 550,00	
COMITE REGIONAL BOURGOGNE FRANCHE COMTE DE LA FED FRANC CLUBS ALPINS M	4 000,00	
COMITE REGIONAL BOURGOGNE FRANCHE COMTE HANDISPORT	128 500,00	
COMITE REGIONAL CGT BOURGOGNE FRANCHE-COMTE	20 000,00	
COMITE REGIONAL DE BOURGOGNE FRANCHE COMTE DE CYCLISME	69 560,83	
COMITE REGIONAL DE BOURGOGNE FRANCHE COMTE DE PETANQUE ET JEU PROVENC	8 400,00	
COMITE REGIONAL DE BOURGOGNE-FRANCHE-COMTE D'EDUCATION PHYSIQUE ET DE GYMNASIQUE VOLONTAIRE	0,00	Mise à disposition de bureaux meublés et espaces communs de la Maison régionale des sports
COMITE REGIONAL DE BOURGOGNE-FRANCHE-COMTE HANDISPORT	0,00	Mise à disposition de bureaux meublés et espaces communs de la Maison régionale des sports
COMITE REGIONAL DE BOURGOGNE-FRANCHE-COMTE SPORT POUR TOUS	0,00	Mise à disposition de bureaux meublés et espaces communs de la Maison régionale des sports
COMITE REGIONAL DE CANOE KAYAK DE BOURGOGNE FRANCHE COMTE	27 000,00	
COMITE REGIONAL DE CYCLOTOURISME DE BOURGOGNE FRANCHE COMTE	7 150,00	
COMITE REGIONAL DE GYMNASIQUE BOURGOGNE FRANCHE COMTE	28 600,00	
COMITE REGIONAL DE LA RANDONNEE PEDESTRE BOURGOGNE FRANCHE COMTE	8 000,00	
COMITE REGIONAL DE SKI DU MASSIF JURASSIEN	14 074,50	
COMITE REGIONAL DES ASS DE JEUNESSE ET D EDUCATION POPULAIRE BFC	19 447,30	
COMITE REGIONAL DU SPORT UNIVERSITAIRE	15 629,20	

Nom des bénéficiaires	Montant du fonds de concours ou de la subvention (numéraire)	Prestations en nature
COMITE REGIONAL EDUCATION PHYSIQUE ET GYM VOLONTAIRE BFC	9 500,00	
COMITE REGIONAL FCPE DE BOURGOGNE	11 380,00	
COMITE REGIONAL FEDERATION SPORTIVE ET CULTURELLE DE FRANCE" BFC	5 616,40	
COMITE REGIONAL OLYMPIQUE ET SPORTIF BOURGOGNE FRANCHE COMTE	240 660,00	
COMITE REGIONAL OLYMPIQUE ET SPORTIF DE BOURGOGNE-FRANCHE-COMTE	0,00	Mise à disposition de bureaux meublés et espaces communs de la Maison régionale des sports
COMITE REGIONAL SPORTS POUR TOUS BFC	12 000,00	
COMITE REGIONAL UFOLEP BOURGOGNE FRANCHE COMTE	17 300,00	
COMITE REGIONAL USEP DE BOURGOGNE FRANCHE COMTE	10 000,00	
COMITE REGIONAL VOL EN PLANEUR BOURGOGNE FRANCHE COMTE	6 750,00	
COMITE SPELEOLOGIQUE REGIONAL DE BOURGOGNE FRANCHE COMTE	2 700,00	
COMITE TENNIS DE LA NIEVRE	6 000,00	
COMMISSION DE PROTECTION DES EAUX DE FRANCHE COMTE	175 098,98	
COMPAGNIE DU BATELEUR	5 000,00	
COMPAGNIE EN ATTENDANT	27 400,00	
COMPAGNIE GRENIER NEUF	12 700,00	
COMPAGNIE RASPOSO	32 710,00	
CONFEDERATION DES APPELLATIONS ET DES VIGNERONS DE BOURGOGNE	104 745,13	
CONSEIL D ARCHITECTURE D URBANISME ET D ENVIRONNEMENT- CAUE 71	236 577,00	
CONSEIL DU CHEVAL BOURGOGNE FRANCHE COMTE	97 760,62	
CONSEIL ELEVAGE 25 90	13 650,00	
CONSERVATOIRE D ESPACES NATURELS DE FRANCHE COMTE	761 001,29	
CONSERVATOIRE RHONE ALPES DES ESPACES NATURELS CREN	289 049,04	
COOP AGIR	34 255,00	
COORDINATION RURALE UNION REGIONALE DE BOURGOGNE FRANCHE COMTE	6 500,00	
CPIE PAYS BOURGOGNE	18 969,67	
CRIS CREATIONS ET RESSOURCES INTERNATIONALES DE LA SCENE	11 774,40	
CROIX ROUGE FRANCAISE IRFSS BFC LONS	860,00	
CROIX ROUGE FRANCAISE VESOUL IRFSS-FI	420,00	
CROQU LIVRE	7 000,00	
CTE DEP DES SCE DE REMPLACEMENT	51 687,50	
CULTURE 70	48 700,00	
EARL DE CHAMPVIN	1 627,00	
EARL DE VISARGENT	594,00	
EARL DES CHAILLOUX	728,00	
EARL DOMINIQUE BIERE	6 272,00	
EARL DU BON ACCUEIL	807,00	
EARL FERME DE LA NOGE	9 443,96	
EARL GERMIN	342,00	
EARL SORBIOP	324,00	
EARL TILIA	1 109,00	
EBE BASSINS DE VIE DE MOULINS-ENGILBERT ET CHATILLON-EN-BAZOIS O'SER	32 872,43	
ECOLE DE LA DEUXIEME CHANCE 90	225 804,89	
ECOLE DE PRODUCTION DE BESANCON	393 972,60	
ECOMUSEE DE LA BRESSE BOURGUIGNONNE	32 673,49	
ELEKTROPHONIE	3 000,00	
ENTENTE SPORTIVE SAUGETTE DE SKI	9 600,00	
ENTRE-TEMPS	2 000,00	
ENTREPRISE A BUT D'EMPLOI DES PORTES DU MORVAN	60 094,03	
ESPACE CONTEMPORAIN D'ART URBAIN DE LA HAUTE SAONE	15 434,74	

Nom des bénéficiaires	Montant du fonds de concours ou de la subvention (numéraire)	Prestations en nature
ESPACE PAMA	4 000,00	
ETE MUSICAL EN SUD-MORVAN	4 000,00	
EURL GOURMAND AVALLON	180,00	
EURL LBD SCIERIE DE VERON	6 714,00	
EURL LE COUCOU QUI LIT	240,00	
EURL MLC - LIBRAIRIE AUTREMENT DIT	72,00	
EURL SOFIGEC AUDIT	180,00	
EURL VILLA SAINTE AGNES	165,00	
EUROCUIVRES	7 000,00	
FED DEPART DES GROUPEMENTS SANITAIRES DE L YONNE	21 900,00	
FED DEPARTEMENTALE DES ASS ADMR	151 364,20	
FED REGIONALE DES MJC DE BFC	46 647,20	
FEDER BATIMENT REGION BOURGOGNE	20 087,14	
FEDERAT DEPARTEMENT CHASSEURS HAUTE SAONE	10 714,00	
FEDERATION ADMR 58	50 730,80	
FEDERATION ADMR 89	63 024,00	
FEDERATION ADMR DE SAONE ET LOIRE	329 350,80	
FEDERATION AIDE A DOMICILE EN MILIEU RURAL	97 239,00	
FEDERATION DE HAUTE SAONE POUR LA PECHE ET PROTECTION MILIEU AQUATIQUE	6 192,00	
FEDERATION DEPARTEMENTALE DES ASSOCIATIONS ADMR DE HAUTESAONE	158 428,60	
FEDERATION DEPARTEMENTALE DES CHASSEURS DE L YONNE	3 011,42	
FEDERATION DEPARTEMENTALE DES CHASSEURS DE LA NIEVRE	5 357,00	
FEDERATION DEPARTEMENTALE DES CHASSEURS DE LA SAONE ET LOIRE	10 000,00	
FEDERATION DEPARTEMENTALE DES CHASSEURS DU DOUBS	54 091,34	
FEDERATION DEPARTEMENTALE DES CHASSEURS DU JURA	43 129,46	
FEDERATION DEPARTEMENTALE DES CHASSEURS TERRITOIRE DE BELFORT	5 000,00	
FEDERATION DEPARTEMENTALE DES FOYERS RURAUX DE LYONNE FDFR 89	97 774,49	
FEDERATION DEPARTEMENTALE DES PRODUCTEURS DE LAIT DE HAUTE SAONE	5 250,00	
FEDERATION DEPARTEMENTALE DES SYNDICATS EXPLOITANTS AGRICOLES YONNE	300,00	
FEDERATION DEPARTEMENTALE ET REGIONALE DES FOYERS RURAUX DU JURA ET FC	22 750,68	
FEDERATION DES ACTEURS DE LA SOLIDARITE BOURGOGNE FRANCHE COMTE	11 356,44	
FEDERATION DES CENTRES SOCIAUX ET SOCIOCULTURELS DE COTE D OR	3 020,00	
FEDERATION DES ELEVEURS DE CHEVAUX DE SPORT BFC	2 500,00	
FEDERATION DES MAISONS DE SANTE ET DE L EXERCICE COORDONNE DE BFC	56 721,43	
FEDERATION DES OEUVRES LAIQUES DE LA NIEVRE	8 632,49	
FEDERATION DES SITES CLUNISIENS	24 662,11	
FEDERATION EST DES MUSIQUES ACTUELLES (FEMA), RESEAU MUSIQUES ACTUELLE	55 857,33	
FEDERATION FRANCAISE DE DANSE COMITE REGIONAL BOURGOGNE FRANCHE-COMTE	3 000,00	
FEDERATION GPTS EMPLOY A VOCATION REMP	19 852,50	
FEDERATION MUSICALE DE FRANCHE COMTE	30 500,00	
FEDERATION OEUVRES LAIQUES JURA	4 607,91	
FEDERATION REGIONALE DES CENTRES INFO SUR LES DROITS DES FEMMES BFC	62 000,00	
FEDERATION REGIONALE DES CHASSEURS DE BOURGOGNE FRANCHE COMTE	4 003,36	
FEDERATION REGIONALE DES TRAVAUX PUBLICS BOURGOGNE FRANCHE COMTE	6 998,37	
FEDERATION SERVICE DE REMPLACEMENT SAONE ET LOIRE	44 645,00	

Nom des bénéficiaires	Montant du fonds de concours ou de la subvention (numéraire)	Prestations en nature
FEDOSAD ASS	20 753,20	
FESTIVAL INTERNATIONAL DE MUSIQUE DE BESANCON	205 000,00	
FONDATION AGIR CONTRE L EXCLUSION VOSGES	75 030,00	
FONDATION ARC EN CIEL	10 756,20	
FONDATION DU PATRIMOINE	276 674,18	
FONDATION NATIONALE SCIENCES POLITIQUES	339 400,00	
FONDATION PLURIEL	610 000,00	
FONDATION PROVIDENCE DE RIBEAUVILLE /COURS NOTRE DAME DES ANGES	4 120,00	
FONDS DE DOTATION ALTERIA	2 479,31	
FOYER RURAL GRAND SECTEUR DU CLUNYSOIS-UNIVERSITE RURALE DU CLUNYSOS	10 500,00	
FRAC - FONDS REGIONAL D ART CONTEMPORAIN DE BOURGOGNE	390 000,00	
FRANCE NATURE ENVIRONNEMENT BOURGOGNE FRANCHE COMTE	119 360,65	
FRANCE NATURE ENVIRONNEMENT TERRITOIRE DE BELFORT	2 322,00	
GDS21 - FED. DES GROUPTS DEFENSE SANITAIRE DE LA COTE D OR	107 007,00	
GDS58 - GPT DE DEFENSE SANITAIRE BOVINS DE LA NIEVRE	47 537,00	
GDS71 - GPT DE DEFENSE SANITAIRE DU BETAIL DE SAONE-ET-LOIRE	75 011,00	
GEA 21 ASS	28 972,16	
GEPSL 90	16 230,80	
GPT D EMPLOYEURS DEPARTEMENTAL AGRI EMPLOI RURAL 71	39 500,00	
GPT DEFENSE SANITAIRE 90 MALADIE BETAIL	3 839,00	
GRAINE DE VIE	2 400,00	
GRANDES TRAVERSEES DU JURA GTJ	40 000,00	
GROUPE PSL 25 90 70	18 900,00	
GROUPE REG ACCOMPT INITIATION NATURE ENVIRONNEMENT BFC	96 000,00	
GROUPEMENT D EMPLOYEURS RESSOURCE EMPLOI RURAL	36 000,00	
GROUPEMENT D'EMPLOYEURS JUDO 21	14 000,00	
GROUPEMENT DE DEFENSE SANITAIRE 70	31 415,00	
GROUPEMENT EMPLOYEURS MULTIACTIVITES 89	7 000,00	
GROUPEMENT PROMOTION DU BRILLAT SAVARIN	3 500,00	
GRPT EMPLOYEUR RURAL ET AGRICOLE 70	32 500,00	
HALTE DISCRIMINATIONS	18 047,52	
IDEM COLLECTIF	8 400,00	
INITIATIVE DOUBS TERRITOIRE DE BELFORT	71 500,00	
INSTITUT SUPERIEUR DE MANAGEMENT ADMINISTRATION COMMERCE ET COMMUNICAT	6 500,00	
INSTITUT TECHNOLOGIQUE FCBA	170 001,55	
INSTITUTION SAINTE MARIE	15 753,50	
INTERMED BASSIN EMPLOI BESANCON	26 038,15	
IRFA DE BOURGOGNE FRANCHE COMTE	54 190,00	
IRTS ASSOCIATION REGIONALE DU TRAVAIL SOCIAL	11 641,14	
ITINERAIRES SINGULIERS	25 000,00	
JAZZ CAMPUS EN CLUNISOIS	13 000,00	
JEUNESSES MUSICALES DE FRANCE EN BOURGOGNE FRANCHE COMTE	53 600,00	
JEUNESSES SPORTIVES LURONNES	2 500,00	
JULIENNE JAVEL / JARDINS DE COCAGNE	28 550,00	
JURA INITIATIVES	472,50	
L ARC SCENE NATIONALE	130 000,00	
L ART DANS LA RUE	2 000,00	
L.E.P. PRIVE REINE ANTIER	28 570,41	

Nom des bénéficiaires	Montant du fonds de concours ou de la subvention (numéraire)	Prestations en nature
LA FABRIQUE DE L AVENTURE	15 885,92	
LA FERME D AULOT	39 278,95	
LA FRATERNELLE	106 816,72	
LA PIMENTERIE	36 000,00	
LA ROUE DE SECOURS 25	70 000,00	
LE 19 CRAC CENTRE REGIONAL D ART COMTEMPORAIN	85 000,00	
LEAP DE LA BRESSE-AFGEAP / LYCEE D ENSEIGNEMENT AGRICOLE PRIVE	53 657,47	
LEGT LYCEE ST COEUR	76 300,80	
LEGT PRIVE FREDERIC OZANAM - OGE C T R E S C O L A I R E N O T R E D A M E	125 177,60	
LEGT PRIVE SAINT BENIGNE	209 574,00	
LEGTP PRIVE JEANNE D ARC	2 455,00	
LEGTP PRIVE SIMONE DOUNON	61 147,48	
LEGTP PRIVE ST VINCENT DE PAUL	24 862,64	
LEGTP PRIVE ST-JOSEPH - A.E.P. ECOLE ST-JOSEPH	76 341,93	
LES AMIS DE CHEVREUX CHATEL	5 000,00	
LES AMIS DE LA CLAUDIO CHIAPPUCCI	2 500,00	
LES AMIS DE LA GALERIE DE L ANCIENNE POSTE	6 200,00	
LES AMIS DU VIEUX GUERIGNY - CENTRE D ETUDE METALLURGIE NIVERNAISE	3 637,00	
LES GARDIENS DE LA BOISSELLERIE D AMONT	514 772,33	
LES JARDINS D IDEES	35 507,60	
LES PEP DU CENTRE DE LA BOURGOGNE FRANCHE COMTE 58	26 085,00	
LES PETITES REVERIES	8 500,00	
LIGUE AEROMODELISME DE BOURGOGNE FRANCHE COMTE	3 900,00	
LIGUE BFC MONTAGNE ET ESCALADE	6 200,00	
LIGUE BFC SKI NAUTIQUE WAKEBOARD	1 535,04	
LIGUE BOURGOGNE FR-C TENNIS TABLE	28 928,41	
LIGUE BOURGOGNE FRANCHE COMTE D AVIRON	6 999,60	
LIGUE BOURGOGNE FRANCHE COMTE DE FOOTBALL	193 833,00	
LIGUE BOURGOGNE FRANCHE COMTE DE NATATION	56 750,00	
LIGUE BOURGOGNE FRANCHE COMTE HANDBALL	102 533,16	
LIGUE BOURGOGNE FRANCHE COMTE RUGBY	97 100,00	
LIGUE DE BOURGOGNE FRANCHE COMTE ATHLETISME	48 725,00	
LIGUE DE BOURGOGNE FRANCHE COMTE DE HOCKEY SUR GLACE	2 150,00	
LIGUE DE BOURGOGNE FRANCHE COMTE DE VOILE	38 500,00	
LIGUE DE BOURGOGNE FRANCHE COMTE DES ECHECS	2 500,00	
LIGUE DE BOURGOGNE-FRANCHE-COMTE DE BADMINTON	0,00	Mise à disposition de bureaux meublés et espaces communs de la Maison régionale des sports
LIGUE DE BOURGOGNE-FRANCHE-COMTE DE BASKET	0,00	Mise à disposition de bureaux meublés et espaces communs de la Maison régionale des sports
LIGUE DE BOURGOGNE-FRANCHE-COMTE DE CYCLISME	0,00	Mise à disposition de bureaux meublés et espaces communs de la Maison régionale des sports
LIGUE DE BOURGOGNE-FRANCHE-COMTE DE JUDO	0,00	Mise à disposition de bureaux meublés et espaces communs de la Maison régionale des sports
LIGUE DE BOURGOGNE-FRANCHE-COMTE DE SPORT ADAPTE	0,00	Mise à disposition de bureaux meublés et espaces communs de la Maison régionale des sports
LIGUE DE BOURGOGNE-FRANCHE-COMTE DE TENNIS DE TABLE	0,00	Mise à disposition de bureaux meublés et espaces communs de la Maison régionale des sports
LIGUE DE BOURGOGNE-FRANCHE-COMTE DE VOLLEY-BALL	0,00	Mise à disposition de bureaux meublés et espaces communs de la Maison régionale des sports
LIGUE DE L ENSEIGNEMENT BOURGOGNE FRANCHE COMTE	467 784,51	

Nom des bénéficiaires	Montant du fonds de concours ou de la subvention (numéraire)	Prestations en nature
LIGUE POUR LA PROTECTION DES OISEAUX BOURGOGNE FRANCHE COMTE	10 000,00	
LIGUE REGIONALE BFC DE BASKET BALL	88 320,50	
LIGUE REGIONALE BOURGOGNE FRANCHE COMTE DE KARATE	22 091,50	
LIGUE REGIONALE D HALTEROPHILIE MUSCULATION BOURGOGNE FRANCHE COMTE	2 650,00	
LOISIRS POPULAIRES DOLOIS	8 500,00	
LP COEUR DE NIEVRE	2 110,00	
LP PRIVE THERESE DESREUMAUX	7 770,00	
LYCEE HORTICOLE ET RURAL PRIVE DU HAUT NIVERNAIS	340 318,34	
LYCEE POLYVALENT PRIVE SAINT-LAZARE - AGESCA	75 046,00	
LYCEE PRIVE ST ETIENNE - OGECE ST ETIENNE	38 199,00	
M COMME MOSAIQUE	3 000,00	
MAISON DE LA NATURE DE BRUSSEY (CPIE DE LA VALLÉE DE L OGNON)	5 000,00	
MAISON DES ASSOCIATIONS DE SAINT CLAUDE	2 500,00	
MAISON FAMILIALE COMBEAUFONTAINE	669 660,90	
MAISON FAMILIALE PAYS MONTBELIARD	201 756,88	
MAISON FAMILIALE RURALE AILLEVILLERS MFR	200 980,50	
MAISON FAMILIALE RURALE D EDUCATION DE SALINS LES BAINS	64 988,09	
MAISON FAMILIALE RURALE D EDUCATION ET D ORIENTATION DE FOUGEROLLES	32 564,39	
MAISON FAMILIALE RURALE D EDUCATION ET D ORIENTATION DU JURA	48 883,90	
MAISON FAMILIALE RURALE D EDUCATION ET D ORIENTATION MORRE	115 824,00	
MAISON FAMILIALE RURALE EDUCAT ORIENTAT TOUCY	8 099,00	
MAISON FAMILIALE RURALE MONTBOZON	814 258,69	
MAISON FAMILIALE RURALE PONTARLIER	118 420,23	
MAISON FAMILIALE RURALE RIOZ	10 459,40	
MAISON POUR TOUS FOYER GEORGES BRASSENS	27 000,00	
MAISON RHENANIE PALATINAT	13 000,00	
MEDEF COTE D OR	1 000,00	
MEDEF FRANCHE COMTE	1 859,33	
MELIBEE (LA MAISON DU DRUIDE)	8 000,00	
MFR AUXOIS SUD MORVAN	186 253,08	
MFR BAIGNEUX - MAISON FAMILIALE D EDUCATION ET D ORIENTATION	119 445,82	
MFR CHAROLAIS BRIONNAIS	93 813,75	
MFR D AGENCOURT - MAISON FAMILIALE RURALE	28 976,80	
MFR DE FOUGEROLLES	380 880,41	
MFR ETANG SUR ARROUX - MAISON FAMILIALE RURALE	96 178,84	
MFR GRANDCHAMP - MAISON FAMILIALE RURALE DE RUFFEY-LES BEAUNE	121 248,60	
MFR GRON SENONAI	15 359,50	
MFR QUETIGNY MAISON FAMILIALE RURALE DE LA REGION DIJONNAISE	72 773,19	
MFR SEMUR-EN-SEMUR - MAISON FAMILIALE RURALE	104 494,22	
MILIEUX ETRES ET TERRITOIRES DE L ARC JURASSIEN META JURA	3 500,00	
MIP DE LA BRESSE LOUHANNAISE - MISSION D INFORMATION PROFESSIONNELLE	61 728,00	
MISSION LOCALE ARRONDISSEMENT DE DIJON	312 706,20	
MISSION LOCALE BOURGOGNE NIVERNAISE	84 747,80	
MISSION LOCALE DE BEAUNE	101 469,60	
MISSION LOCALE DES JEUNES DE LA BRESSE LOUHANNAISE	73 410,20	
MISSION LOCALE DU CHAROLAIS	146 800,19	
MISSION LOCALE DU MIGENNOIS ET DU JOVINIEN (ANCIEN PAIO MIGENNES)	103 795,80	
MISSION LOCALE NIVERNAIS MORVAN	66 198,00	
MISSION LOCALE RURALE TONNER ET AVALLON	127 209,20	

Nom des bénéficiaires	Montant du fonds de concours ou de la subvention (numéraire)	Prestations en nature
MISSION NUMERIQUE DU PAYS NIVERNAIS MORVAN	116 080,10	
MJC LA FABRIQUE	1 998,00	
MJC MORTEAU	16 134,79	
MJC PALENTE	26 797,92	
MONTBELIARDE ASSOCIATION	10 500,00	
MOSAIQUE LUPEENNE	4 947,92	
MOSAIQUES - CENTRE DE CREATIONS ET DE DIFFUSION MUSICALES	52 000,00	
MOTO CLUB VILLARS SOUS ECOT	102 542,40	
MOUVEMENT ASSOCIATIF BOURGOGNE FRANCHE COMTE	41 779,68	
MUSEE L AVENTURE PEUGEOT	27 171,00	
MUSIK AP PASSIONATO	2 400,00	
MUSIQUES A CIEL OUVERT	7 500,00	
MUTUALITE FRANCAISE DE HAUTE SAONE	2 760,00	
NI VU NI CONNU	9 000,00	
NOUVELLE ASSOCIATION D EDUCATION POPULAIRE ST BENIGNE-NAEP ST BENIGNE	1 200,00	
OBSIDIENNE ET COMPAGNIE	7 500,00	
OFAM PRODUCTIONS	4 991,75	
OGEC CENTRE SCOLAIRE JEANNE D ARC	18 543,20	
OGEC ECOLES J BOSCO N BUSSON	784,00	
OGEC ENSEMBLE SCOLAIRE LA SALLE	158 837,90	
OGEC GROUPE SCOLAIRE DE LA COMPASSION	3 208,00	
OGEC GROUPE SCOLAIRE LASALLE	127 010,22	
OGEC LEDONIEN (SAINTE MARIE FENELON)	93 827,09	
OGEC NOTRE DAME DE NEVERS	43 783,50	
OGEC SAINT CHARLES BORROMEE	114 628,55	
OGEC SAINT JOSEPH SAINT PAUL	23 431,00	
OGEC SAINTE FAMILLE SAINTE URSULE	8 713,00	
OGEC ST JACQUES STE THERESE ST LOUP	11 903,76	
OGEC STE ANNE ST JOSEPH	7 320,50	
OGEECAP LES AUGUSTINS SAINTE BENIGNE	154 591,58	
OLYMPIADES NATIONALES DE CHIMIE FRANCHE COMTE	1 500,00	
PARC SAINT-LEGER - CENTRE D ART CONTEMPORAIN	10 000,00	
PATRIMOINE INSERTION 25	66 312,80	
PAVILLON DES SCIENCES CENTRE DE CULTURE SCIENTIFIQUE	479 455,00	
POLE D ECONOMIE SOLIDAIRE DE L AGGLOMERATION DIJONNAISE	91 409,90	
POLE ESPOIRS DE GYMNASTIQUE DE MONTCEAU-LES-MINES	18 000,00	
POLE GRANDS PREDATEURS	6 000,00	
POLE MUSIQUES ACTUELLES BELFORT/RIFFS DU LION	75 000,00	
RACING CLUB NEVERS CHALLUY SERMOISE	3 000,00	
REGIE DE QUARTIER OUEST CHALONNAIS	50 016,00	
REGIE DES QUARTIERS DE BELFORT	56 844,24	
RESEAU ENTREPRENDRE FRANCHE COMTE	15 000,00	
RUGBY FEMININ DIJON BOURGOGNE LES GAZELLES	20 000,00	
SAS SOCIETE D EXPLOITATION LE MOULIN DU PONT DE L ETANG	3 976,00	
SCENES DU JURA	175 750,00	
SCM SEQUANIX	3 107,50	
SDF CHAROL VET	550,00	
SERVICE DE REMPLACEMENT DES AGRICULTEURS DE L YONNE	17 081,50	
SERVICE DE REMPLACEMENT NIEVRE	18 133,50	

Nom des bénéficiaires	Montant du fonds de concours ou de la subvention (numéraire)	Prestations en nature
SERVICE FRATERNEL D ENTRAIDE / SFE	10 922,00	
SOCIETE AGRICULTURE ET ELEVAGE DU CHAROLLAIS	7 000,00	
SOCIETE ARCHEOLOGIQUE ET HISTORIQUE DU CHATILLONNAIS	1 000,00	
SOCIETE D HISTOIRE NATURELLE DU PAYS DE MONTBELIARD	7 000,00	
SOLIHA DOUBS COTE D OR ET TERRITOIRE DE BELFORT	171 490,76	
SPORT NAUTIQUE BISONTIN	7 000,00	
STADE AUXERROIS CLUB OMNISPORTS	33 091,50	
STE DES REGATES MACONNAISES	6 300,00	
SYNDICAT INTERPROFESSIONNEL DE FROMAGE BLEU HAUT JURA GEX SEPTMONCEL	18 288,00	
SYNDICAT MIXTE DU MONT D OR	210 548,83	
SYNDICAT UIMM 21 - UNION DES INDUSTRIES ET METIERS DE LA METALLURGIE 2	328,00	
SYNDICAT UNION DES INDUSTRIES ET METIERS DE LA METALLURGIE 71	117 346,00	
SYNDICAT VITICOLE DE POUILLY	50 000,00	
TERRITOIRE DE MUSIQUES / LES EUROCKEENNES DE BELFORT	120 000,00	
THEATR OUVERT	4 000,00	
THEATRE GROUP	28 400,00	
THEATRE INEDIT-BISTROT DE LA SCENE	17 600,00	
UN P TIT AIR DE FESTIVAL	6 000,00	
UNA DU PAYS MIGENNOIS	10 706,40	
UNA SEIGNELAY BRIENON BONNARD BASSOU	20 665,20	
UNE POIGNEE IMAGES	221 707,68	
UNION DES COMMERCANTS DE BESANCON	4 670,00	
UNION DES GROUPES ET MENETRIERS MORVANDIAUX - UGMM	10 000,00	
UNION NATIONALE ASSOCIATIONS CULTUELLES EGLISE PROTESTANTE UNIE DE FRA	1 560,00	
UNION NATIONALE DES ENTREPRISES ADAPTEES	8 397,82	
UNION NATIONALE DES SYNDICATS AUTONOMES	10 000,00	
UNION NATIONALE DU SPORT SCOLAIRE	110 372,89	
UNION NATIONALE DU SPORT SCOLAIRE BOURGOGNE	125 000,00	
UNION REGIONALE DES FOYERS RURAUX DE BOURGOGNE FRANCHE COMTE	16 900,30	
UNION REGIONALE DES FRANCAS DE BOURGOGNE FRANCHE COMTE	23 585,00	
UNION REGIONALE FORCE OUVRIERE DE BOURGOGNE FRANCHE COMTE	20 000,00	
UNION REGIONALE INTERPROFESSIONNELLE CFDT BOURGOGNE FRANCHE COMTE	20 000,00	
UNION REGIONALE UNSA BOURGOGNE FRANCHE-COMTE	20 000,00	
UNION SPORTIVE DE L'ENSEIGNEMENT DU PREMIER DEGRE DU JURA	4 699,22	
UNION SPORTIVE TOUCYCOISE	1 500,00	
USCA UMOTEST	7 500,00	
VIADANSE CENTRE CHOREGRAPHIQUE NATIONAL BFC A BELFORT	231 964,00	
Entreprises	152 905 147,25	
ACDF INDUSTRIE	1 469 700,00	
ACTION CONSULTANTS	2 800,00	
ADOMA	107 518,88	
AGCE DEVELOPPEMENT ECON BASSIN COSNE	100,00	
AGENCE ECONOMIQUE REGIONALE BFC	160,00	
AMEFO SA	1 810,02	
BANQUE POPULAIRE ALSACE LORRAINE CHAMPAGNE	25 898,00	
BE. OPTIM'HOME	1 950,00	

Nom des bénéficiaires	Montant du fonds de concours ou de la subvention (numéraire)	Prestations en nature
BONGARD BAZOT ET FILS SA	37 938,50	
CAVE DES VIGNERONS DE BUXY	86 408,00	
CDC HABITAT SOCIAL SOCIETE ANONYME D'HABITATIONS A LOYER MODERE	813 975,19	
CENTRE DRAMATIQUE NATIONAL DE FRANCHE COMTE / COMPAGNIE AIRELLE	305 000,00	
COOPERATIVE D'UTILISATION DE MATERIEL AGRICOLE EN COMMUN LA GUYE	4 180,00	
COOPERATIVE DES DOCKS NUMERIQUES	79 956,01	
CUMA LEGUMONS ENSEMBLE	5 320,00	
DIACLONE	32 416,23	
EARL A MON SENS	361,00	
EARL BELLET	720,00	
EARL BEURTON MANIERE	2 411,08	
EARL BROSSARD LUCIEN ET EMMANUEL	40 722,25	
EARL CAPRICES DES CHEVRES	408,00	
EARL CATTET BENOIT	1 389,56	
EARL CHEVRERIE DE VAL MONT	506,00	
EARL CHEVRERIE DES DAMES DOUCES	577,00	
EARL CISSEY CHOUETTE	417,00	
EARL DE LA CALIFORNIE	9 000,00	
EARL DE LA ROCHERE	12 000,00	
EARL DE SALIGNY	2 994,55	
EARL DES ANGLES BERTS	2 259,00	
EARL DES HERBUES	21 364,79	
EARL DES PRAIRAS	12 170,00	
EARL DES SOLS VIVANTS	4 500,00	
EARL DOMAINE DE CHEVANNES	2 201,72	
EARL DOMAINE DE ROSNAY	840,00	
EARL DU CERNIER	5 067,00	
EARL DU CHANT DES POULES	11 249,23	
EARL DU CHATEAU	9 000,00	
EARL DU PAQUIER	441,00	
EARL DU VAL DES VIGNES	3 200,50	
EARL ELISE DE POILLY	324,00	
EARL FAGET PASCAL	11 319,00	
EARL FERME BIOLOGIQUE DE CONTE	8 928,34	
EARL FERME POLIVEAU	25 879,10	
EARL FOUINAT	1 336,87	
EARL GAUDET MICKAEL	11 666,00	
EARL HIVERT	3 396,00	
EARL JARDIN DES FREMAUX	448,00	
EARL JARDINS BIO EN OTHE	14 736,00	
EARL LA CLE DES CHAMPS	544,00	
EARL LA FERME DU CHATEAU	35 521,20	
EARL LACROIX JEROME	14 510,00	
EARL LAMANDINE	666,00	
EARL LE BIAU JARDIN DE GRANNOD	11 807,71	
EARL LES JARDINS DE BUSY	1 640,00	
EARL LES JARDINS DE SAINT GERMAIN	1 571,00	
EARL LES JARDINS DES THORAINS	408,00	
EARL LES MONTANTS	12 758,86	
EARL LES SAISONS GOURMANDES	361,00	

Nom des bénéficiaires	Montant du fonds de concours ou de la subvention (numéraire)	Prestations en nature
EARL MATHON	1 632,00	
EARL PATRICE MAQUAIRE	5 050,02	
EARL PEPINIERES DIMA	10 471,00	
EARL VAROIS ET COUTERNON	4 000,00	
EARL VERDOT VAUGIMOIS	321 998,40	
EARL VIANDE DES PRAIRIES	12 473,55	
EURL BALADES D HIER ET D AUJOURD HUI	2 500,00	
EURL BD K ADRES	3 630,00	
EURL BEE	1 950,00	
EURL COTTON ROAD	4 000,00	
EURL CUISINES ET BAINS LOMBARDOT	5 000,00	
EURL DES BOCAUX	4 651,50	
EURL EMMANUEL BAILLY	14 794,60	
EURL ENVIE 2E BOURGOGNE	47 320,40	
EURL FRAYE	6 600,00	
EURL FRUITIERE DE LA BAROCHE	18 044,15	
EURL GRAINE DE LIVRES	618,00	
EURL HOSTELLERIE LE POTIN GOURMAND	3 500,00	
EURL LES MERVEILLES	18 151,30	
EURL LES REGISSEURS	5 500,00	
EURL SAN MARTIN	5 250,00	
EURL STAUT FORET	1 080,80	
EURL ZEROUALI	10 000,00	
GAEC ADAM	9 528,57	
GAEC AGREE AUX SONS DU POTAGER	3 473,73	
GAEC AUX P TITS BONHEURS	342,00	
GAEC BELLE COURBE	8 003,58	
GAEC BENTLEY	496,00	
GAEC BLONDET	2 489,00	
GAEC BONIN CHARNAY	14 918,86	
GAEC BOUVERESSE JEAN PAUL ET MAYEUL	821,39	
GAEC BRIDAY	16 950,00	
GAEC CADIOT	9 420,80	
GAEC CATTIN	1 942,40	
GAEC CHAMP DU SOLEIL	1 139,10	
GAEC CHATELAIN	12 000,00	
GAEC CHEVRERIE LA TRUFIERE	509,38	
GAEC D URTIERE	2 145,98	
GAEC DALLEAU	8 230,09	
GAEC DE CHAMPS L AIGLE	9 091,00	
GAEC DE CICON DU BAS	3 924,00	
GAEC DE CONCLOIS	9 908,00	
GAEC DE FONTAGNEAUX	7 297,11	
GAEC DE L ANCOLIE	489,22	
GAEC DE L HARMONIE	12 000,00	
GAEC DE LA BAUME	721,00	
GAEC DE LA COMBE A L'OURS	408,00	
GAEC DE LA COMBE DES CHAMPS	6 568,99	
GAEC DE LA FEE VERTE	9 070,57	
GAEC DE LA FERME DES HEES	7 526,00	

Nom des bénéficiaires	Montant du fonds de concours ou de la subvention (numéraire)	Prestations en nature
GAEC DE LA FERME DU BIEF	473,00	
GAEC DE LA FOUGERE	9 598,82	
GAEC DE LA GUITENIERE	527,00	
GAEC DE LA MODESTINE	3 933,57	
GAEC DE LA VIE	8 520,25	
GAEC DE LA VOIE LACTEE	579,00	
GAEC DE MONCEVIN	1 931,94	
GAEC DE MONTARMEUX	1 294,60	
GAEC DE MOUSSEE	304,84	
GAEC DE PAVRE	2 262,00	
GAEC DE QUIERRE	624,00	
GAEC DES ACACIAS	20 239,00	
GAEC DES CORDIERS	12 000,00	
GAEC DES DEUX FERMES	9 175,00	
GAEC DES GRAVIERS	610,49	
GAEC DES MERCUREAUX	682,00	
GAEC DES PERRIERES	15 194,75	
GAEC DES PRES DESTINES	72 000,00	
GAEC DES ROCHES DU DARD	12 000,00	
GAEC DES RONDOTS	2 169,00	
GAEC DES SEIGNES SAUVAGE	4 806,00	
GAEC DES TARTINS	39 252,00	
GAEC DES TROIS COMMUNES	67 808,63	
GAEC DU BOKIN COR	566,00	
GAEC DU CENTRE FAREY	12 000,00	
GAEC DU CHAMP BEAUBLE	7 823,92	
GAEC DU GRAND FRENE	676,96	
GAEC DU HETRE	4 800,00	
GAEC DU JOINTOUT	2 400,00	
GAEC DU JOURNAL	8 573,00	
GAEC DU MONT	18 000,00	
GAEC DU PETIT CHAMPAGNOLE	4 279,00	
GAEC DU PREMAILLOT	1 239,49	
GAEC DU SEQUOIA	12 000,00	
GAEC DU VERNON	1 150,17	
GAEC DUCERF C ET D	9 503,40	
GAEC ELEVAGE GIRARD	12 000,00	
GAEC ELEVAGE ROLAND	11 759,80	
GAEC FERME DE LAIVEIL	361,00	
GAEC FERME DU PIGEONNIER	21 352,91	
GAEC FERME LORNE	3 434,00	
GAEC GRABY	1 500,00	
GAEC HETROY	17 126,32	
GAEC HUMBERT OUDET	10 368,00	
GAEC HUOT MARCHAND	1 395,00	
GAEC JOLY DES MAISONNETTES	3 779,00	
GAEC LA CHAZERE	1 981,00	
GAEC LA FERME DU MONT ROUGE	796,00	
GAEC LA FERME DU ROMPE	1 311,78	
GAEC LA FERME SOUS LE BOIS	6 000,00	

Nom des bénéficiaires	Montant du fonds de concours ou de la subvention (numéraire)	Prestations en nature
GAEC LA GRANGE DU VERNAY	336,00	
GAEC LA GROSSE GRANGE	615,00	
GAEC LA MARCHAUDE	7 098,00	
GAEC LE CHAUDRON DU JURA	15 248,00	
GAEC LE GRAND POTAGER	2 799,50	
GAEC LECLERE	69 457,00	
GAEC LES CARLINES	3 600,00	
GAEC LES CHENEVRIERS	12 000,00	
GAEC LES JARDINS DE LONGECOURT	16 908,00	
GAEC LES JARDINS DU BASILIC	17 942,00	
GAEC LES RAVIERES DU LEVANT	2 377,66	
GAEC LES TILLES LEGUMES	15 000,00	
GAEC LIEGEON DU CESSET	6 000,00	
GAEC LIME	12 000,00	
GAEC MAIRET NATHALIE ET JEAN LOUIS	10 351,00	
GAEC MAUGAIN	2 538,00	
GAEC MICHEL DU MONTOT	12 000,00	
GAEC MORESTANAIS	4 149,00	
GAEC MOYSE DE LA VIGNE	4 882,00	
GAEC OLIVIER LAPORTE	6 710,11	
GAEC PROSPER	12 000,00	
GAEC RECONNU DES DEUX SOURCES	2 898,00	
GAEC RECONNU MENIGOZ	29 501,63	
GAEC REYMOND DE LA FONTAINE	12 000,00	
GAEC RUCHER DES MORELLES	1 739,91	
GAEC SAINT LAMAIN LEGUMES	342,00	
GAEC SIMON OLIVIER ET ESTELLE	794,00	
GAEC SOUS LE FRETE LAB	6 414,67	
GAEC TARBY	340,88	
GAEC VIPREY DE SOUS LE BOIS	1 944,00	
GF SULAT	400,00	
GROUPEMENT FONCIER RURAL DE FRANAY	4 486,00	
GROUPEMENT FONCIER RURAL DU MOULIN	1 693,44	
GROUPEMENT FONCIER RURAL LA LOGE	9 739,28	
GROUPEMENT FORESTIER CHABET SAINT AUBIN	11 572,84	
GROUPEMENT FORESTIER DE LA FORET D AVAISE	743,52	
GROUPEMENT FORESTIER DES BOIS FRANCS	2 542,40	
GROUPEMENT FORESTIER DES MARIGNY	4 208,00	
GROUPEMENT FORESTIER DU BOIS DE SEMELAY	10 440,02	
GROUPEMENT FORESTIER DU CHAT SAUVAGE	1 600,00	
GROUPEMENT FORESTIER DU MONT DAHIN	800,00	
GROUPEMENT FORESTIER FORETS DURABLES	3 600,00	
GROUPEMENT FORESTIER SVETIT	800,00	
HGP VILLERSEXEL	469 800,00	
ID EES INTERIM 58	2 958,00	
ID EES INTERIM C 21	4 731,20	
IDEHA (UNION FRANCHE COMTE)	1 573 351,62	
IDMM	945,00	
LA FERME DES CRES	20 999,68	
LA MARMITE A MOTS	2 334,00	

Nom des bénéficiaires	Montant du fonds de concours ou de la subvention (numéraire)	Prestations en nature
LA ROCHERE	333 181,52	
LALLEMAND QUENTIN	7 655,93	
LE JARDIN BURGONDE	390,00	
LES FILMS D ICI	4 200,00	
LES SANDALES D EMPEDOCLE LIBRAIRIE	1 434,00	
LIBRAIRIE GRAINE DE LIVRES	8 380,74	
MAISON DE LA PRESSE JUSSEY	636,00	
MASSON MARINE SAS	14 806,10	
MENDOZA SA	75 612,86	
MICHEL COUVREUR SCOTCH WHISKIES LIMITE	136 765,16	
MOCAFE	7 992,00	
MONNERET ADELINE	341,10	
MUTUALITE FRANCAISE COMTOISE	480 146,40	
NATIOCREDIMURS NCM	17 495,91	
NOUVELLE IMPRIMERIE LABALLERY	448 186,07	
PARC DE L'AUXOIS	43 667,00	
REINE DE DIJON SA	1 947,69	
SA ALM INTERNATIONAL	2 000,00	
SA BAIL ACTEA	17 831,80	
SA BATIFRANC	725 609,22	
SA BOUJEAT BERNARD	180,00	
SA BPCE LEASE	74 332,32	
SA BPCE LEASE	1 038 125,18	
SA CDC HABITAT	88 200,00	
SA COOP NATURE NOURRICIERE	24 280,00	
SA COOPERATIVE ARTISANALE DU SANITAIRE DE L'ELECTRICITE ET DU CHAUFFAG	480,00	
SA COOPERATIVE EBS LE RELAIS BOURGOGNE	55 138,32	
SA CORHOFI FINANCIAL SERVICES	42 720,00	
SA CREDIT MUTUEL LEASING	371 839,11	
SA CREDIT MUTUEL REAL ESTATE LEASE	240 000,00	
SA DEMAIN HABITAT	2 313,60	
SA EDILIP	372,00	
SA ESC DIJON BOURGOGNE	23 433,88	
SA EUROPEENNE DE CONSTRUCTIONS	152,58	
SA FOOTBALL CLUB SOCHAUX MONTBELIARD FCSM	207 000,00	
SA GEP GRAVURE	63 025,20	
SA HELLO DOLE	5 000,00	
SA HLM HABELLIS	1 698 817,18	
SA JEANTET ELASTOMERES	63 864,05	
SA L USINERIE PARTNERS	112 800,00	
SA LITERIE SERVICE	200,00	
SA LIXXBAIL	777 637,09	
SA LOGE GBM	352 573,37	
SA M2I	25 376,40	
SA MULOT ET PETITJEAN	420,00	
SA NEOLIA	3 299 805,49	
SA PARA MEDICAL BERNAMONT	220,00	
SA PEPINIERES NAUDET	156 333,27	
SA POINFOR	24 563,90	
SA PSA AUTOMOBILES	1 271 427,00	

Nom des bénéficiaires	Montant du fonds de concours ou de la subvention (numéraire)	Prestations en nature
SA SACICAP	169 727,28	
SA SASTAR LEASE	24 710,25	
SA SCABOIS	11 150,00	
SA SCOP DEMAIN	611 172,72	
SA SEDIA	366 181,81	
SA SEMA MACONNAIS VAL DE SAONE BOURGOGNE SUD	48 681,53	
SA SILMACH	278 836,31	
SA SNCF	4 375,00	
SA SNCF VOYAGEURS	59 471 009,60	
SA SOCIETE ROUX ET COMPAGNIE	48 753,94	
SA STREIT MECANIQUE	500 000,00	
SA SVA LACROIX	45,00	
SA TERRITOIRE 25 SOCIÉTÉ PUBLIQUE LOCALE	380 553,85	
SA TONNELLERIE DAMY PERE ET FILS	900,00	
SA TRANSPORTS BREVET	1 420,00	
SA WHY NOT PRODUCTIONS	84 000,00	
SAC GIPHAR	237 978,35	
SACICAP FRANCHE COMTE	610 618,14	
SAEM DE LA NIEVRE	1 319 518,21	
SAEM GRAND DOLE MOBILITES	73 580,00	
SAEM NUMERICA	49 810,84	
SAEM SIMAD SOCIETE IMMOBILIERE DE LA MADELEINE	284 592,96	
SAEM SOCIETE DE GESTION DE LA STATION DES ROUSSES SOGESTAR	478 724,34	
SAEML SEM ENR CITOYENNE	43 552,37	
SARL 2 LP SERVICES	4 276,00	
SARL 3DLM	3 380,00	
SARL A FLEUR DE MOTS	6,00	
SARL A LA LUEUR DES MOTS	4 044,00	
SARL A PERTE DE VUE	4 500,00	
SARL ABATTOIR DE LA MOTTE	14 154,00	
SARL ABIES DECOR	51 964,49	
SARL ACA AND CO	3 884,00	
SARL ACSITEC	2 974,00	
SARL AGENCE ENCOM UN	8 000,00	
SARL AGRO DOUBS	258 671,47	
SARL ALFA GESTION	47 237,60	
SARL ALTERA INTERIM	3 028,80	
SARL AMJ DECOFLEURS	185,00	
SARL ANGELYS	6 112,00	
SARL ANIM PASSION NATURE	60 339,99	
SARL ANNE OPTIC 05	3 760,00	
SARL APPORE	2 600,00	
SARL ASF METAL	8 848,40	
SARL ASSERVIS	10 000,00	
SARL AU COEUR DES VIGNES	18 667,00	
SARL AUTOMOBILE PRODUCTION INDUSTRIALISATION CONCEPT DESIGN	160,00	
SARL AUTOUR DE MINUIT PRODUCTIONS	35 000,00	
SARL AVENIR BIOMASSE COMBUSTIBLE ENVIRONNEMENT	32 000,00	
SARL AVENUE B PRODUCTIONS	45 000,00	
SARL B2A	4 176,00	

Nom des bénéficiaires	Montant du fonds de concours ou de la subvention (numéraire)	Prestations en nature
SARL BALIGAND LARUE	20 000,00	
SARL BDF	32 242,00	
SARL BESANCON TRAVAIL TEMPORAIRE D INSERTION	2 993,00	
SARL BET BELLUCCI	14 351,00	
SARL BET PETIN HENRY	950,00	
SARL BIEN ETRE MEDICAL	12 283,86	
SARL BIOENERGIE DE L AUXOIS	72 310,27	
SARL BLANCHISSERIE TEXTILES SERVICES	121 743,20	
SARL BOUCARD MONT D'OR TP	765,00	
SARL BOUCARD TP	360,00	
SARL BOUCHERIE NICOLAS	12 168,40	
SARL BOULANGERIE DES CARMES	220,00	
SARL BRASSERIE ARTISANALE GANGLOFF SARL	6 400,00	
SARL BRASSERIE DE CHABLIS	23 617,33	
SARL BRASSERIE ELIXKIR	49 001,04	
SARL BRESSE BOURGOGNE IMMOBILIER TRANSACTIONS	12 234,00	
SARL BUET IMMO	1 275,00	
SARL BURGUNDY HOSPITALITY AND FOOD	9 600,00	
SARL CABINET CHAROLLOIS	1 932,00	
SARL CABINET GESTION SYNDIC	2 268,00	
SARL CAMP SITE	21 030,00	
SARL CAMPING DU MOULIN	28 133,53	
SARL CASA RONDA	4 900,00	
SARL CASTEL DDP	50 000,00	
SARL CENTURY 21 MARTINOT IMMOBILIER	9 166,19	
SARL CHABOD CLOTURES ESPACES VERTS	400,00	
SARL CHALET DE LA SERRA	13 290,80	
SARL CHALON FORMATION	1 000,00	
SARL CHATEAU HISTORIQUE DE PIERRECLOS	100 000,00	
SARL CHECKPOINT	4 133,00	
SARL CHLOE	13 520,76	
SARL CINEMA ARLETTY	6 158,16	
SARL CLAIRE FRIP	8 640,00	
SARL CLOS DE ROCHY	774,00	
SARL CONCEPTBALL	4 520,00	
SARL CONCEPTION ETUDE REALISAT MACHINES AUTOM	7 155,00	
SARL COOP MAISON DE LA CULTURE NEVERS AGGLOMERATION	150 000,00	
SARL COOPILOTE	81 581,43	
SARL COP SERIGRAPHIE COMTOISE	12 781,13	
SARL CORSETTI	19 428,80	
SARL CREOR CONSEIL	5 400,00	
SARL D ARBRAZED	1 233,54	
SARL D ISSY MOTOR	10 375,00	
SARL DARROWAN PROD	1 800,00	
SARL DE KROES FEUILLETAGE	20 331,14	
SARL DE MAIREY	14 255,40	
SARL DECROIX PRESSE MAISON DE LA PRESSE	822,00	
SARL DEFINITIONS	14 488,16	
SARL DEGUSTATIONS LITTERAIRES - LIBRAIRIE DES LIVRES ET DES HOMMES	48,00	
SARL DES LICES	2 240,00	

Nom des bénéficiaires	Montant du fonds de concours ou de la subvention (numéraire)	Prestations en nature
SARL DESIE	27 859,67	
SARL DIJON FORMATION	6 363,00	
SARL DIJON TRAINING	7 200,00	
SARL DINO ZOO	180 612,00	
SARL DOMAINE DE BOURNEL	72 397,50	
SARL DOMAINE DE L'ESPERANCE	16 371,58	
SARL DOMAINE SEQUANIE	29 735,44	
SARL DROP INDUSTRY	8 040,00	
SARL DSI PLASTICS	292 613,00	
SARL DU BOIS	17 432,00	
SARL DU CIEL ET DES HOMMES	7 824,79	
SARL DULAC PRODUCTIONS	4 200,00	
SARL ECJ	2 331,25	
SARL EDA	25 146,44	
SARL EDITIONS DE LA BELLE ETOILE	3 000,00	
SARL EDITIONS LES SOLITAIRES INTEMPESTIFS	8 690,00	
SARL EFFERVESCENCE	12 000,00	
SARL EISEN	15 416,50	
SARL ENERA CONSEIL	2 600,00	
SARL ENTREPRISE FAURE	24 294,00	
SARL ENTREPRISE SCARABOTTO	225,00	
SARL ENVIE 2E FRANCHE COMTE	86 326,60	
SARL ESPACE BELTANE	2 401,00	
SARL ETA DU CHAMP RAMEY	186 013,60	
SARL ETABLISSEMENTS LABOURIER ET COMPAGNIE	31 583,11	
SARL ETS BECOULET	5 364,00	
SARL EURO BOX	18 424,00	
SARL EUROFLOR DIFFUSION	5 130,00	
SARL EVABEX	17 290,70	
SARL FAITES UN VOEU COMPAGNIE D AUTEURS	60 500,00	
SARL FB 45	4 930,00	
SARL FERME BIO DE THEY	56 731,90	
SARL FOLLE ALLURE	175 000,00	
SARL FORT SAINT ANDRE	70 314,48	
SARL FRANCE A VELO	3 897,65	
SARL FRANCOIS POUENAT	4 840,00	
SARL FROMAGERIE DU TERTRE	50 000,00	
SARL FUTURA	6 920,50	
SARL GAYA DEVELOPPEMENT ET STRATEGIE	10 000,00	
SARL GCM SOON	7 680,00	
SARL GIRARD MENUISERIE EBENISTERIE	440,00	
SARL GLASS ET LUX	2 160,00	
SARL GRAINETERIE PIERRE ALEXANDRE	120 807,00	
SARL GRAND HOTEL DU TONNEAU D OR	80 964,29	
SARL GUILLAME CSC	3 906,00	
SARL GUITON ET COMPAGNIE	9 668,75	
SARL HAIR TENDANCE	9 600,00	
SARL HOLDING DU CITOYEN	3 931,12	
SARL HOTEL BEAU SITE	10 486,00	
SARL HOTEL ST HUBERT	146,20	

Nom des bénéficiaires	Montant du fonds de concours ou de la subvention (numéraire)	Prestations en nature
SARL HPA DU LAC DE LA SEIGNEURIE	28 895,20	
SARL HUMBERT SODEX	24 605,60	
SARL HYLIA JOW	6 217,24	
SARL IBRIDE	3 193,96	
SARL ID EES 89	63 094,20	
SARL ID EES INTERIM C	3 844,40	
SARL ID EES INTERIM C	15 262,77	
SARL ID EES INTERIM C 89	4 021,80	
SARL ID EES RECYCLAGE ET VALORISATION	62 894,56	
SARL IDEES SERVICES	32 128,60	
SARL IMPRIMERIE VIDONNE	880,00	
SARL INDIBAT INCLUSIVE	8 808,80	
SARL INDIBAT TRAVAIL TEMPORAIRE	1 544,20	
SARL INDIBAT TRAVAIL TEMPORAIRE BELFORT	3 914,20	
SARL INDIBAT TRAVAIL TEMPORAIRE DOLE	7 830,20	
SARL INEO	3 075,60	
SARL INEO 70	11 748,20	
SARL JACOULOT	15 255,29	
SARL JACQUOT BAUDIER	36 324,22	
SARL JARDIN AQUAPONIQUE DANS SA BULLE	6 063,60	
SARL JEAN JACQUES MARGIN	13 843,91	
SARL JULICLAR	6 722,00	
SARL KELJE PRODUCTION	42 706,00	
SARL KORO FILMS	69 000,00	
SARL L ARMANCE	28 952,00	
SARL L ECRITOIRE	3 512,00	
SARL L EMBALLAGE COMTOIS	9 936,76	
SARL L ENCRIER	1 050,00	
SARL L ESCAPADE FG	4 194,00	
SARL L IMAGE D APRES	1 800,00	
SARL L INSTANT PRESENT	7 327,88	
SARL L INTERSTICE	33 024,38	
SARL L INTRANQUILLE PLAZZA BESANCON	27 738,00	
SARL L OLYBRIUS	1 722,00	
SARL LA BECANE A JULES	12 901,48	
SARL LA CLE A MOLETTE	1 800,00	
SARL LA GUYOTTE FERME BRESSANE	15 056,00	
SARL LA LANTERNE MAGIQUE	2 140,00	
SARL LA LIBRAIRIE	2 892,00	
SARL LA LUNA PRODUCTIONS	9 000,00	
SARL LA METAIRIE	5 070,60	
SARL LA SOCIETE DES APACHES	22 600,00	
SARL LA SOURCE DU VAL	20 000,00	
SARL LABEL VIDEO	2 800,00	
SARL LACORNE DECORATION	2 700,00	
SARL LASER FUSION	311 382,60	
SARL LAURENT MICHOT	50 000,00	
SARL LE CAMPING AU BON ENDROIT	6 689,77	
SARL LE COCHON DE MONTGRE	10 445,80	
SARL LE DOMAINE DES MURMURES	2 868,00	

Nom des bénéficiaires	Montant du fonds de concours ou de la subvention (numéraire)	Prestations en nature
SARL LE HAMAC	1 134,00	
SARL LE MANOIR DES GRANDES VIGNES	3 762,50	
SARL LE MILLEFEUILLE	12,00	
SARL LE SIGNE DE L ENVIRONNEMENT	20 900,00	
SARL LE SILO ROUGE	12 601,48	
SARL LE TEMPS D'UN LIVRE	2 988,00	
SARL LE VERGER	19 891,00	
SARL LE VESOUL HOTEL	186,00	
SARL LEDOBULLE	9 684,25	
SARL LES 3 SOUHAITS	5 412,00	
SARL LES CHAMPS DE COTON	24,00	
SARL LES EDITIONS DU MURMURE	3 700,00	
SARL LES EDITIONS DU SEKOYA	9 000,00	
SARL LES EPIS DU MOULIN	75 267,67	
SARL LES FILMS D'ARGILE	3 000,00	
SARL LES FILMS DE L AQUEDUC	900,00	
SARL LES FILMS DU CYGNE	30 000,00	
SARL LES FILMS DU WORSO	6 000,00	
SARL LES PAPIERS BAVARDS	690,00	
SARL LES REGALEURS	15 611,00	
SARL LES TEMPLIERS IMMOBILIER	2 520,00	
SARL LIBRAIRIE DU CHAT BORGNE	1 428,00	
SARL LIBRAIRIE GUIVELLE	5 292,00	
SARL LIBRAIRIE LA BOITE DE PANDORE	1 446,00	
SARL LIBRAIRIE LE CYPRES	240,00	
SARL LIBRAIRIE MINE DE RIEN	720,00	
SARL LIBRAIRIE PAPETERIE PAGE 21	18,00	
SARL LIBRAIRIE VENTS DE TERRE	4 794,20	
SARL LIBRAIRIE ZADIG	14 086,00	
SARL LOFT 34	2 600,00	
SARL LOIN DERRIERE L OURAL	9 000,00	
SARL LOISE ET COMPAGNIE	1 500,00	
SARL MABI	5 094,49	
SARL MAIRE GABRIEL	51 665,60	
SARL MAISON DU LIVRE ET DE LA PAPETERIE	10 092,00	
SARL MANGA CHA	60,00	
SARL MANTION SOLUTIONS MECATRONIQUES	40 000,00	
SARL MANURACING	8 000,00	
SARL MAREJA	1 300,00	
SARL MARTINOT IMMOBILIER	238 555,76	
SARL MAY	41 904,00	
SARL MCF	12 250,00	
SARL MECA MODELE 71	164 000,00	
SARL MECANIQUE ET SERVICES	40 000,00	
SARL MECASOUDURE	81 900,00	
SARL MENUISERIE THIEBAUD	220,00	
SARL METABIEF AVENTURES	266 404,48	
SARL MEUBLES ORLONG	120,00	
SARL MICROSCOPE	3 000,00	
SARL MLB IMMOBILIER	1 056,00	

Nom des bénéficiaires	Montant du fonds de concours ou de la subvention (numéraire)	Prestations en nature
SARL MOMIE DIJON	306,00	
SARL MONTJEU ARCHITECTURES	10 000,00	
SARL MONTS METALLIFERES EDITIONS	7 551,45	
SARL MORVAN REMORQUES	620,00	
SARL MP FORMATION	47 099,18	
SARL MYGALE	79 256,06	
SARL NARAYAN	35 807,89	
SARL NICOLET TRAVAUX PUBLICS	109 247,44	
SARL NOM DE ZEUS	1 116,00	
SARL NOUVELLE TOILE PRODUCTIONS	9 000,00	
SARL NOVANIMA	9 000,00	
SARL NUTRIVITALITE	1 654,82	
SARL NVH MEDICINAL	14 162,73	
SARL ORCHIDEES DE PRESTIGE	9 560,00	
SARL PALETTES 58	79 500,00	
SARL PEPINIERES ANTIER	2 166,03	
SARL PGF PARTNER	59 500,00	
SARL PHD STRATEGIE ET DEVELOPPEMENT	4 560,00	
SARL PIERRE MUREUSE DE BOURGOGNE	46 749,18	
SARL PLAT TRAVAUX FORESTIERS	2 433,42	
SARL PONEY CLUB DE LA FERME DE GIVRY	71 593,11	
SARL PRODUCTION ACTIVE	6 000,00	
SARL QUILOMBO FILMS	9 000,00	
SARL RECYCL EST	12 505,80	
SARL REGAIN ECO PLAST	79 749,60	
SARL REGIE COLLIER	295,00	
SARL RENDEZ VOUS AVEC LA NATURE	12,00	
SARL RESERVOIR BOOKS	516,00	
SARL ROBIN DUCROT METALLERIE	102 445,00	
SARL ROMANATH CHAUSSURES	12 540,00	
SARL ROULE MA POULE	9 231,72	
SARL SARAH FILMS	100 500,00	
SARL SBC	165,00	
SARL SCIAGES DU PLATEAU	4 122,00	
SARL SCIC L AUTRE BOUT DU MONDE	58 105,43	
SARL SCIERIE GAUTHIER	12 129,22	
SARL SCOP SERVICES A VOTRE PORTE	16 049,20	
SARL SCRM DEFFI	8 803,60	
SARL SENSITO FILM	5 600,00	
SARL SERI RO SI	480,00	
SARL SILVER DEVELOPMENT	16 000,00	
SARL SIMONE ET RAYMOND PRODUCTIONS	5 100,00	
SARL SJD LE CREUSOT MONTCHANIN	162 504,36	
SARL SMPP	9 850,00	
SARL SOMETAL	77,99	
SARL SPORT AVENTURES	5 600,00	
SARL SPOT CONSEIL	4 163,00	
SARL STE FRANC COMTOISE DE TOURNERIE	59 560,40	
SARL SUMMERTIME	4 200,00	
SARL SYLTIE RENOV	45 831,20	

Nom des bénéficiaires	Montant du fonds de concours ou de la subvention (numéraire)	Prestations en nature
SARL TAJINE STUDIO	4 200,00	
SARL TALWEG	3 500,00	
SARL TB DEVELOPPEMENT DURABLE	39 927,80	
SARL TERRITOIRE EMPLOIS TRAV TEMP INSERTION	4 754,60	
SARL THEATRE DIJON BOURGOGNE	393 000,00	
SARL TROTT TO DO	3 318,00	
SARL UPDATE STORE	10 000,00	
SARL USIPRECIS	20 090,00	
SARL UTINAM	4 518,47	
SARL VANNOLLES BD MANGA	810,00	
SARL VIE DES HAUTS PRODUCTION	48 300,00	
SARL VTB	10 000,00	
SARL VUITTON	4 500,00	
SARL WESER BOURGOGNE	199 120,00	
SARL YADE FRENCH CONNECTION	15 000,00	
SARL YAMI 2	10 500,00	
SARL YTEA	228,00	
SARL Z EST EDITIONS	2 600,00	
SAS 247 MAX	60 000,00	
SAS 2NDE CHANCE MM	10 700,00	
SAS A LA COTE SAINT JACQUES	45 608,92	
SAS AAJV	1 442,47	
SAS ABC SWISSTECH	6 840,00	
SAS ADEGAN S ARMORY	6 960,00	
SAS ADV COMPETENCES	6 000,00	
SAS AFPA ENTREPRISES	11 847,50	
SAS AGRAFES VITI 4 0	56 500,00	
SAS AGRIDIFFUSION	150,00	
SAS AJA AUXERRE FOOTBALL	337 720,35	
SAS AJI DIGITAL	3 000,00	
SAS ALPA	446,00	
SAS ALTERNATIVE 7	6 959,63	
SAS AMNYOS	4 200,00	
SAS AMT	1 428,00	
SAS AMVALOR	62 107,00	
SAS AMWA AND CO	8 250,00	
SAS ANANKE	9 375,00	
SAS ANVIS DECIZE	500 000,00	
SAS APERAM STAINLESS FRANCE SITE DE GUEUGNON	11 400,00	
SAS API ET YOU	90,00	
SAS AQB FRANCE	10 192,50	
SAS ARCHEON	520 430,90	
SAS ARDPI	11 944,28	
SAS ATELIER HAUTE LUNETTERIE BOURGEAT	15 869,00	
SAS ATOL CONSEILS ET DEVELOPPEMENTS	22 964,36	
SAS AUGIGAZ	75 462,71	
SAS AUX AIGUILLES DU MORVAN	92 400,90	
SAS AVALLON BIO ENERGIE	1 367 439,15	
SAS AVENA BIO	24 971,17	
SAS AVILI 25	27 358,68	

Nom des bénéficiaires	Montant du fonds de concours ou de la subvention (numéraire)	Prestations en nature
SAS AVIONE ROBOTICS	32 266,64	
SAS AVIONS MAUBOUSSIN	4 000,00	
SAS AXIMEE PRODUCTIONS	6 000,00	
SAS AYAQ	23 170,00	
SAS B2E INGENIERIE	1 300,00	
SAS BABILLAGES	60,00	
SAS BACKSTORY MEDIA	4 200,00	
SAS BAGUETTES DELICES	4 316,18	
SAS BE4H	13 950,31	
SAS BEBE BOLD EUROPE	3 738,00	
SAS BENOIT SYSTEMES	5 687,50	
SAS BFC DISTRIBUTION COLECTION	20 733,00	
SAS BH2M	4 949,95	
SAS BIERE CONCEPT	30 313,20	
SAS BIOENERGIE PIERROISE	1 015 830,92	
SAS BIOSYLVA	940 582,80	
SAS BOIS DES LIGNIERES	66 215,60	
SAS BOUQUEROD INDUSTRIE	98 400,00	
SAS BRAND ET COMPANY	615,00	
SAS BRASSERIE LORO	42 352,93	
SAS BRASSERIE LUXOVIENNE	27 178,02	
SAS BROCHOT	4 216,00	
SAS BURGUNDY BLACK CAR	4 000,00	
SAS BUSINESS ALU MASUE	11 000,00	
SAS C ET K COMPONENTS	78 397,00	
SAS C2P HYDRO	19 138,00	
SAS CABINET B CARTALLIER	97 710,00	
SAS CABINET EVEN DU FOU	3 360,00	
SAS CAMPUS MECATEAM	78 287,00	
SAS CATTINAIR	108 295,00	
SAS CDC BIODIVERSITE	6 000,00	
SAS CESSEY ENERGIES	66 385,29	
SAS CHALONNAISE DE PEINTURE ET DECORATION DES METAUX	2 997,50	
SAS CHATEAU DE GERMIGNEY	49 233,00	
SAS CHATEAU DE MEAUCE	161 229,92	
SAS CHEVAL FRERES	3 170,00	
SAS CHEVENET	50 094,25	
SAS CHRONOTOOLS	5 060,00	
SAS CLINIQUE MUTUALISTE BENIGNE JOLY	5 400,00	
SAS CLP PACKAGING	288 369,68	
SAS CMJN DISTRIBUTION	2 160,00	
SAS COFA EST	32 718,13	
SAS COFRECO	135,00	
SAS COHESIVES	2 010,75	
SAS COMBI TOUR	2 000,00	
SAS COMETH	1 745 493,04	
SAS COMMAC	2 800,00	
SAS COMMINES FRANCE	11 000,00	
SAS COMTE LIGER BELAIR	157 925,60	
SAS CONSPIRATION	4 361,04	

Nom des bénéficiaires	Montant du fonds de concours ou de la subvention (numéraire)	Prestations en nature
SAS COOPERATIVE FORMATIONS	4 240,00	
SAS CORNE BAUDEY	18 916,45	
SAS COWOBEE	9 375,73	
SAS CREATIONS LUXE	18 000,00	
SAS CUCHEROUSSET	4 950,00	
SAS DAMI	21 177,00	
SAS DANIEL LESCOT	23 100,00	
SAS DECLIC EMPLOI	20 552,40	
SAS DECOMETAL EQUIPEMENT	50 000,00	
SAS DELTA TEMP SERVICES	100,00	
SAS DEMOSTHENE	6 120,00	
SAS DES BRUYERES	101 045,82	
SAS DIAMAC	105 101,70	
SAS DIJONNAISE DE VOIES FERREES	22 191,00	
SAS DISTILLERIE DU CLOS SAINT JOSEPH	2 640,00	
SAS DISTILLERIE LES FILS D'EMILE PERNOT	9 520,00	
SAS DISTRIFEN	7 000,00	
SAS DOBEULYOU	5 520,00	
SAS DOMAINE DE LA GAGERE	48 675,00	
SAS DPG	18 247,00	
SAS DU VENT DANS LES FLEURS	7 491,05	
SAS DULCHALON	420 000,00	
SAS EASY OMNI SERVICE	5 344,00	
SAS ECOLLANT	10 000,00	
SAS EDITIONS FATON	8 000,00	
SAS EFFICIENCIES	5 850,00	
SAS ELIANEANTOINETTE	60 000,00	
SAS ENERGIES CONTROLES	5 850,00	
SAS ENNOIA	5 828,00	
SAS ETABLISSEMENT PARNET	50 000,00	
SAS ETABLISSEMENTS EDMOND	266 534,37	
SAS ETABLISSEMENTS GUIVERT	126 431,45	
SAS ETOH	16 802,03	
SAS ETUDES ET REALISATIONS DE MACHINES AGRICOLES SPECIALES	104 433,80	
SAS EUREKA	15 871,80	
SAS EUREKA	19 465,40	
SAS EUREKA 70	409,20	
SAS EUREKA BFC	22 126,60	
SAS EUROCADE	9 757,60	
SAS EX NIHILO	161 000,00	
SAS FAIENCERIE D ART ET CREATIONS COLAS	14 500,00	
SAS FCF ARGOS	22 220,80	
SAS FERMAT	1 942,67	
SAS FIGEROUX	315,00	
SAS FIMAINFO	3 150,00	
SAS FIMM	14 700,00	
SAS FOCUS 21	36 267,14	
SAS FORESTENER	122 960,00	
SAS FORGET FORMATION II	12 048,00	
SAS FREDERIC DOUCET	39 306,00	

Nom des bénéficiaires	Montant du fonds de concours ou de la subvention (numéraire)	Prestations en nature
SAS FROMAGERIE BERNARD	4 077,29	
SAS FROMAGERIE LINCET	22 592,32	
SAS GEOCHANVRE	49 752,00	
SAS GEWISS FRANCE	75 930,51	
SAS GHN VESOUL	91 711,60	
SAS GMCC	32 088,01	
SAS GOLGOTA PRODUCTIONS	14 000,00	
SAS GOOD VIE	8 160,00	
SAS GOUFFRE DE POUDREY	88 560,46	
SAS GOURMAND	180,00	
SAS GOURMAND MATERIAUX	180,00	
SAS GOURMAND SENS	180,00	
SAS GRESSET ET ASSOCIES	880,00	
SAS GRINDING SERVICES	523 610,00	
SAS GROUPE SAC PERSONNALISABLE	14 456,91	
SAS H3D	5 847,00	
SAS HABITAT PARTAGE DES FONTAINES	8 161,66	
SAS HEXAGO	6 120,00	
SAS HISLER DIJON	906,00	
SAS HOLISTE LABORATOIRES ET DEVELOPPEMENT	52 977,75	
SAS HOTEL LOIRE	20 156,05	
SAS HS AEROSPACE DIJON	340,00	
SAS IDEAL CONNAISSANCES	30 000,00	
SAS IECS	4 378,60	
SAS ILICUT	30 798,97	
SAS IMASONIC	4 000,00	
SAS IMPRIMERIE DU CHATEAU	116 970,00	
SAS IMPRIMERIE FUCHEY	18 460,00	
SAS INGENIERIE CONSTRUCTION RENOVATION PERFORMANTE	3 900,00	
SAS INITIATIVES D ENTREPRISES ET SERVICES	453 059,80	
SAS INNORALIS	6 000,00	
SAS INTERNATIONAL MEDICAL MEDIATION	10 724,50	
SAS ITW RIVEX	140 000,00	
SAS J3C	23 734,80	
SAS JAPY TECH	19 487,00	
SAS JAVAUX LEVEQUE	90 025,00	
SAS JDA DIJON HANDBALL	3 750,00	
SAS JEAN HUGUES ET GUILHEM GOISOT	75,00	
SAS JONE ORTI	3 660,00	
SAS JURA RELIEF	220,00	
SAS JURASSIENNE DE CERAMIQUE FRANCAISE	361 500,00	
SAS KURA	139 183,96	
SAS L ATELIER TEXTILE JURASSIEN	44 014,00	
SAS L ECHAPPEE MOIRANTINE	6 403,20	
SAS LA CAMBUSE	4 600,00	
SAS LA COMPAGNIE DUMAS	2 205,00	
SAS LA DECARBONERIE	10 637,00	
SAS LA FRUITIERE A ENERGIES	6 300,00	
SAS LA LOGE	13 901,22	
SAS LA SCIERIE	5 276,00	

Nom des bénéficiaires	Montant du fonds de concours ou de la subvention (numéraire)	Prestations en nature
SAS LA TERRE	64 440,80	
SAS LAIT VRAI	3 500,00	
SAS LC CUISINES ET BAINS	8 000,00	
SAS LE CEDRE	139 253,75	
SAS LE CRAPAUD SONNEUR	39 069,14	
SAS LE DOMAINE DE CHALIGNY	12 094,03	
SAS LE GEL DES SAVEURS	40 292,59	
SAS LE LABO	1 061,60	
SAS LE LOCAL	33 128,40	
SAS LE PALET VERT	2 810,00	
SAS LE ROUX	45 866,19	
SAS LE THEATRE MACON	126 000,00	
SAS LED DISPLAY INSPIRATION	7 920,00	
SAS LES AVIVES DE L EST	20 769,00	
SAS LES BUCOLIQUES	28 956,35	
SAS LES CARNETS DE PHILEAS	6,00	
SAS LES CHAMBRES DU PARC	26 304,22	
SAS LES COLOMBIERS	48 131,83	
SAS LES CYCLAMENS EDITIONS	17 479,00	
SAS LES DELICES BLEUS	17 434,88	
SAS LES FILMS DU CLAN	60 000,00	
SAS LES FILMS DU MILAN ROYAL	4 000,00	
SAS LES SCIERIES REUNIES DU CHALONNAIS	2 380,00	
SAS LHERMITE PERE ET FILS	50 000,00	
SAS LIBRAIRIE PASSERELLE	7 542,00	
SAS LIBRAIRIE POLINOISE	3 732,00	
SAS LICORNE CHAUSSURES	7 992,00	
SAS LIMPIO	8 722,20	
SAS LINAE FORM	380,00	
SAS LITTERA MONTBELIARD	9 066,00	
SAS LOCABOAT-PLAISANCE	32 452,00	
SAS LOISIRS CREUSOT CULTURE	330,00	
SAS LP	220,00	
SAS LP AERO DECAPAGE	11 524,06	
SAS LPDM	111,00	
SAS LUCAS ETIQUETTES	158 700,00	
SAS LYMPHOBANK	8 000,00	
SAS LYRECO FRANCE	179 007,20	
SAS M CINEMA	17 500,00	
SAS M2R	22 000,00	
SAS MAIGNAN	75 660,00	
SAS MAINS OUVERTES EN PAYS COMTOIS	28 042,90	
SAS MAISON PASSIVE 71	650,00	
SAS MAMESE	621,00	
SAS MAMMA ROMAN	98 000,00	
SAS MANOIR DE THIOT	21 667,20	
SAS MANUFACTURE DU LAC	6 040,00	
SAS MARCK ET BALSAN	30 812,58	
SAS MAROUAN	105,00	
SAS MDA	121 682,73	

Nom des bénéficiaires	Montant du fonds de concours ou de la subvention (numéraire)	Prestations en nature
SAS MECANIQUE GENERALE OFFEMONTOISE LEPAUL	30 000,00	
SAS MECANIQUE GENERALE REALISATIONS MONNIER ENERGIES	18 450,00	
SAS MELRAKKI	3 500,00	
SAS MON TRI A LA SOURCE	10 969,20	
SAS MONA	1 465,38	
SAS MONTBARD DISTRIBUTION	120,00	
SAS MOREZ POLISSAGE	10 000,00	
SAS MS EVOLUTION	3 675,00	
SAS MUSICAMPUS	423 285,10	
SAS MYFUTURE	16 116,00	
SAS MYXPRESSION	3 000,00	
SAS N2AIR	3 500,00	
SAS NEXIDIA	122 648,74	
SAS NEXITY LAMY	6 150,00	
SAS NIPRO PHARMAPACKAGING	75 893,00	
SAS NOLITA CINEMA	140 000,00	
SAS NOUVELLE JACQUET BOBINAGE	3 500,00	
SAS NUTRIANNE	3 131,00	
SAS OBIONE	5 772,68	
SAS ORGAMY	16 800,00	
SAS ORPHEE FILMS	1 500,00	
SAS OXIBIS GROUP	5 073,20	
SAS PACKING	18 500,00	
SAS PADEL PRODUCTIONS	16 100,00	
SAS PARQUETERIE DE BOURGOGNE	30 000,00	
SAS PARTNERS & COMPANY	268,50	
SAS PATOIS BERNARD	17 640,00	
SAS PENGYOU ET CO	10 888,50	
SAS PFP ELECTRONIQUE	3 430,00	
SAS PHENIX AUXERRE	10 768,10	
SAS PICHON	15 940,00	
SAS PIERAUT ELECTRICITE	8 261,94	
SAS PINETTE EMIDÉCAU INDUSTRIES	2 380,00	
SAS PIXEE MEDICAL	6 830,40	
SAS PLACE DU LOCAL BELFORT MONTBELIARD	8 878,00	
SAS PLACE DU LOCAL VESOUL	16 845,07	
SAS POP FILMS	11 200,00	
SAS PREMIER PLATEAU	30 000,00	
SAS PROTO MICRO TP	1 778,32	
SAS PVE EST	41 400,00	
SAS PVLAB	469 578,01	
SAS QUAD TEN	119 000,00	
SAS RANCH DE LA VAIVRE	23 841,50	
SAS RB MECANIQUE	11 767,92	
SAS REGIE D IMMEUBLES NEYRAT	200 000,00	
SAS RGF PLASTIQUE	240,00	
SAS RHD PRODUCTIONS	886 111,79	
SAS RIJCKAERT	19 293,56	
SAS ROTHE FERMETURES	15 908,00	
SAS ROUSSEAU LIBRAIRIE	11 764,00	

Nom des bénéficiaires	Montant du fonds de concours ou de la subvention (numéraire)	Prestations en nature
SAS RSM	2 975,00	
SAS RUE D AZILAL	2 362,00	
SAS S.E.D.N.A NEVERS	320,00	
SAS SAFRAN ELECTRONICS ET DEFENSE COCKPIT SOLUTIONS	435,00	
SAS SAKOWIN	24 801,43	
SAS SAP SERVICES	4 500,00	
SAS SATT SAYENS (ANC GRD EST UB FILIALE)	161 700,00	
SAS SAUREA	14 726,16	
SAS SAVOYE	25 670,99	
SAS SBS PRODUCTIONS	140 000,00	
SAS SCIENCES HUMAINES COMMUNICATION	14 840,71	
SAS SCIERIE LALLOZ	93 800,00	
SAS SCIERIE LARESCHE	250 000,00	
SAS SENSY	7 190,00	
SAS SERV INTERPROF CONSEIL AGRONO VINIF ANALYSES CENTRE	3 694,11	
SAS SERVICE OUTILS COUPANTS AFFUTAGE PREAU	64 366,00	
SAS SINEO JURA	19 487,16	
SAS SIS	21 525,00	
SAS SKINSOFT	29 970,32	
SAS SMART UP ACADEMY	60 732,00	
SAS SO BAG	68 680,04	
SAS SOCIETE D OUTILLAGE ET DE MECANIQUE DE PRECISION	132 000,00	
SAS SOCIETE DE CANALISATIONS DE BOURGOGNE	2 500,00	
SAS SOCIETE DE MECANIQUE GENERALE ET D OUTILLAGE	540,00	
SAS SOCIETE EXPLOITATION EAUX THERMALES LONS	101 242,27	
SAS SOCIETE NOISEENNE D OUTILLAGE DE PRESSE	268 821,65	
SAS SOCIETE NOUVELLE FRICAUD	40 000,00	
SAS SODIROCHE	405,00	
SAS SOPROFEN PORTES INDUSTRIE	80 000,00	
SAS SORREBA REVETEMENTS SPECIAUX	2 215,20	
SAS SOUDO METAL	4 028,00	
SAS SOUS TRAITANCE INDUSTRIELLE DE GENLIS	782,54	
SAS SPECIAL EYES DISTRIBUTION	14 137,60	
SAS SPECIAL TEXTILE FRANCESAS	90,00	
SAS SPORT ET NEIGE	5 280,00	
SAS STE AFFINEURS FRANC COMTOIS REUNIS	255,00	
SAS STOCK CASSE 70	211 088,57	
SAS STRIVEE	15 000,00	
SAS STUDYRAMA	9 000,00	
SAS SUPPL ACTIV	1 552,00	
SAS SYMBIOSE TECHNOLOGIES	11 880,00	
SAS TAMARA FILMS	17 500,00	
SAS TECHNI CAFE	4 126,00	
SAS THE VALSPAR FRANCE CORPORATION	418 600,00	
SAS TOLERIE FINE ICAUNAISE	190 277,86	
SAS TOUR METHA	120 000,00	
SAS TRANSDEV BFC EST	840,00	
SAS TRANSPORTS DE L YONNE	440,00	
SAS TRIHOM	4 902,66	
SAS TUBINDUS	15 000,00	

Nom des bénéficiaires	Montant du fonds de concours ou de la subvention (numéraire)	Prestations en nature
SAS UI INVESTISSEMENT	480 416,50	
SAS URBANIS	2 600,00	
SAS USICARB TECHNOLOGIES	7 664,67	
SAS USINAGE DE COMPOSANTS HORLOGERS	224 938,50	
SAS VALASSE	5 100,00	
SAS VANHIGHLAND	4 800,00	
SAS VARIPOWER	3 221,00	
SAS VILLE A JOIE	172 627,20	
SAS VIN ET TERROIRS	10 000,00	
SAS VISUALIS PUBLICITE	345 674,97	
SAS VITRUYE DEVELOPPEMENTS	10 800,00	
SAS VIVA	112 233,93	
SAS VOLTA	3 928,50	
SAS VOSGES SAONOISES MAINTENANCE	3 000,00	
SAS WATERFORM	3 360,00	
SAS WINOVA	385 047,83	
SAS WUDO	2 800,00	
SAS XLAM INDUSTRIE	144 058,00	
SAS. PHARMA DEVELOPPEMENT	1 042,50	
SASP USON RUGBY PLUS	85 000,00	
SASU 2B2M	3 634,72	
SASU ALAMBIC BOURGUIGNON	2 428,41	
SASU ALFACY	2 701,62	
SASU AU BOIS QUARTOIS	16 154,20	
SASU CENTRE OPTIQUE MELIN	140,00	
SASU CLINIQUE SAINT VINCENT	4 550,96	
SASU DANS LA BOUCLE PRODUCTION	15 000,00	
SASU ENGIE GREEN FRANCE	10 754,30	
SASU HYDRORETURN	6 949,08	
SASU LEADER ACADEMY	62 162,66	
SASU SAUCONNA RIVER	5 063,73	
SASU SBVI SOPHIE BOUTIC	14 845,00	
SASU SINTERMAT	71 898,94	
SCA BIOBOURGOGNE COCEBI	428 942,19	
SCA DIJON CEREALES	60 704,70	
SCA FROMAGERIE FRUITIERES REUNIS	80 000,00	
SCA FRUITIERE VINICOLE D ARBOIS	520,00	
SCA PATRIMOINE ET TERRITOIRES	4 585,00	
SCAF DE BOLANDOZ	100 000,00	
SCAF DE PIERREFONTAINE	59 872,80	
SCAF DU PAYS DE COURBET	39 495,28	
SCAF FRUITIERE DE CHARMAUVILLERS	20 000,00	
SCAF FRUITIERE DES COTEAUX DE SEILLE	232 935,36	
SCAF FRUITIERE DU MONT RIVEL	40 000,00	
SCAF LA FRUITIERE DE BONNETAGE	34 512,51	
SCAF LA FRUITIERE DE LA BRUNE LA MARE	80 000,00	
SCAF LA FRUITIERE DE ST ANTOINE LES HOPITAUX	20 000,00	
SCEA BOIS DE LA DAME	11 916,91	
SCEA CARRE BOUNON	5 980,00	
SCEA CHAVEY	84 363,20	

Nom des bénéficiaires	Montant du fonds de concours ou de la subvention (numéraire)	Prestations en nature
SCEA CHEVRERIE DES BOIS PATURES	14 674,80	
SCEA CIMARON	9 000,00	
SCEA COTARON	6 000,00	
SCEA DE PREUILLY	11 614,57	
SCEA DES AVILLONS	25 470,41	
SCEA DES PTITS CABRIS	10 827,60	
SCEA DES SOLS VIVANTS	5 122,00	
SCEA DU CHEMIN DE LA CABANE	8 452,09	
SCEA DU VAL DES ROIS	765,00	
SCEA FERME ABBAYE PIERRE QUI VIRE	50 869,00	
SCEA FERME DE CERNUNNOS	342,00	
SCEA FERME DE LA CADOLE	552,00	
SCEA FRUIROUGE	2 131,20	
SCEA GUYARD	21 337,80	
SCEA JUPHARD	5 480,00	
SCEA LA FERME D'ULTERIA	26 117,06	
SCEA LA FOUGERE	2 370,00	
SCEA O BONS VIVRES	324,00	
SCEA POULES DE SERBOIS	12 900,00	
SCEA PRISOT	727,00	
SCEA SAINTE ANNE	5 267,00	
SCI 3AS	189 254,27	
SCI ARLERIC	16 000,00	
SCI CSJC	70 383,99	
SCI D ET G IMMO	11 388,12	
SCI DE DIGOINE	3 257,50	
SCI DE DUMPHLUN	38 080,00	
SCI DU CHATEAU DE LA MONTAGNE	8 000,00	
SCI GAMMFOR	1 830,00	
SCI GIRO LEZARD	5 336,71	
SCI GROUPEMENT FORESTIER ET RURAL CONSERVAT	4 000,00	
SCI GSF IMMO	30 909,15	
SCI JEMAAR	20 000,00	
SCI LA CLAIE	143 185,19	
SCI LA FERME	35 191,00	
SCI LA GUIMBARDE	32 235,90	
SCI LE BOIS JOLI	5 075,17	
SCI LES TILLIERES	49 965,40	
SCI MCC	221 394,00	
SCI MOULIN DE LA CROIX	5 995,42	
SCI NEDEY SERVICES	44 052,56	
SCI NINA	40 437,39	
SCI OPTIMUM	250 741,03	
SCI SLHG IMMO	3 985,76	
SCI TAM TAM	21 600,00	
SCI V F P	58 080,20	
SCI VALLON DE LA SORME	13 657,45	
SCIC AUTOPARTAGE BOURGOGNE FRANCHE COMTE	147 419,16	
SCIC AUX EPIS CURIEUX	17 298,59	
SCIC CLUSTER JURA	160 303,44	

Nom des bénéficiaires	Montant du fonds de concours ou de la subvention (numéraire)	Prestations en nature
SCIC ENERGIES DES CITOYENS	3 386,82	
SCIC FETE FEMMES EGALITE EMPLOI	21 000,00	
SCIC LA MAISON POUR TOUS	303 238,15	
SCIC SAS COMM UNE EPICERIE	8 141,02	
SCIERIE JF LORIN	607 790,75	
SCIERIE VADOT	23 977,66	
SCOP ACIERS COMTOIS	30 000,00	
SCOP ALTERNATIVES ECONOMIQUES TRAVAILLEURS ANONYMES	40 000,00	
SCOP BATICOOP	26 126,76	
SCOP CAVE DE VIRE	15 650,00	
SCOP TERRE D OVIN	20 695,71	
SCOP URBICAND	18 784,17	
SCP ALYSE	3 045,32	
SCP ARL ATELIER ARCHITECTURE CORREIA	21 000,00	
SEARL PHARMACIE GILOT LAGNEAU	220,00	
SELARL ANNE CATHERINE STANEK CHIRURGIEN DENTISTE	300,00	
SELAS ACM BIO UNILABS AUTUN	225,00	
SEM ELAN CHALON	150 000,00	
SEM YONNE EQUIPEMENT	30 600,00	
SEML COTE D OR ENERGIES	6 500,00	
SEP GEODEMAT	218 400,00	
SERVICE AUXOIS INTERIM D INSERTION	8 764,60	
SICA MANGER BIO BOURGOGNE FRANCHE COMTE	12 973,00	
SNC BESANCON LIRE	19 302,00	
SNC LES FERMES DU RAVILLON	69 846,06	
SNC SD PUISAYE	17 922,13	
SNC TABAC PRESSE HUMBERT	1 938,00	
SNC TABAC PRESSE MARGUET	372,00	
SNC VUILLET	108,00	
SNCF GARES ET CONNEXIONS	12 586 911,45	
SNCF RESEAU	19 522 666,63	
SOC COOP AGRI FROMA FRUITIERE VALOREILLE FLEURY	80 000,00	
SOC COOP FROM FRUIT LONGEVILLE CHAMESEY	7 697,56	
SOC COOP FROMAG FRUITIERE CHAPELLE BOIS	40 407,00	
SOCIETE CIVILE IMMOBILIERE RENAISSANCE	24 772,40	
SOCIETE COOP AGRICOLE DE FROMAGERIE LA FRUITIERE A COMTE LES SUCHAUX	132 927,20	
SOCIETE COOP AGRICOLE FROMAGERIE LA FRUITIERE DE FLANGEBOUCHE	110 436,80	
SOMMETTE		
SOCIETE COOPERATIVE AGRICOLE DE FROMAGERIE LA FRUITIERE DE BOUJAILLES	50 000,00	
SOCIETE COOPERATIVE AGRICOLE DE FROMAGERIE LA FRUITIERE DE MONTLEBON	133 238,13	
SOCIETE COOPERATIVE AGRICOLE ELEVAGE ET INSEMINATION ANIMALE	5 250,00	
GENIATEST		
SOCIETE COOPERATIVE AGRICOLE FROMAGERE DE VALEMPOULIERES	58 304,60	
SOCIETE COOPERATIVE DE LAIT BIOLOGIQUE DU VAL DE LOUE	80 000,00	
SOCIETE D ECONOMIE MIXTE DE CONSTRUCTION DU DEPARTEMENT DE L AIN	160 745,21	
SOCIETE INDUSTRIELLE BOIS CONDITIONNES	270,00	
TONNELLERIE BILLON SA	260,00	
TOUTHERM SAS	100 929,37	
VINCENT	6 600,00	

Nom des bénéficiaires	Montant du fonds de concours ou de la subvention (numéraire)	Prestations en nature
XR SOLUTIONS	4 552,50	
Personnes physiques	3 721 613,05	
ABAJOU Mbark	3 000,00	
ABDALLAH HAROUN Rudwan	3 000,00	
ABED Florian	3 000,00	
ADISSON Albert	1 500,00	
AG TIYOUKENE SIDI	672,00	
AGGOUN Philippe	3 000,00	
AGNELOT Héloïse	3 000,00	
AGNERAY BARBARA	3 380,00	
AKKARI M Hamed	3 000,00	
ALBUS Yony	3 000,00	
ALESINA Marie-Claire	389,00	
ALKIN IBRAHIM	3 000,00	
ALLAIT Jeremy	3 000,00	
ALLIOUX Catherine	2 110,00	
ALLISON Thomas	342,00	
ALMASS Djemaa	450,00	
ALTWIES Tom	1 500,00	
ANDRE Eloise	6 000,00	
ANDREY ALEXIS	3 000,00	
ANTONIO Léa-Marie	500,00	
ANTUNES Claude	3 000,00	
APAYDIN Hasan	3 000,00	
ARMAND Olivier	5 060,00	
ARNOLDUS VAN DEN BERG ARNOLDUS	627,00	
ARNOUX Thomas	2 580,00	
ARRAHAOUI Boumadian	3 000,00	
ATTOUANI OUSSAMA	3 000,00	
ATTRAIT LAETITIA	2 631,00	
AUBERT Nicolas	410,00	
AUBRY Alix	3 000,00	
AUDET BERTRAND	495,00	
AUDOUZE Maïlys	2 100,00	
AYNARD Hubert	11 575,54	
AYUSO Noélie	500,00	
AZANDO Sidoine	3 000,00	
AZNAR Jean Denis	8 232,00	
AÏT Agnes	2 960,46	
BAGNARD Julien	2 080,00	
BAHAMON Alejandra	1 000,00	
BAILLY Amandine	3 000,00	
BALACE Daniel	1 100,00	
BALANCHE Alexandre	6 000,00	
BALANDRET Charles	6 928,00	
BALIZET Mathieu	500,00	
BALLIVET DE REGLOIX Hubert	400,00	
BARALLA Fabio	500,00	
BARBIER Freddy	3 000,00	

Nom des bénéficiaires	Montant du fonds de concours ou de la subvention (numéraire)	Prestations en nature
BARDOT Alain	3 000,00	
BARET Nicolas	3 936,30	
BARRADI Chrystelle	3 000,00	
BARRE Maxime	500,00	
BARTHES DIDIER	1 870,00	
BARTHOULOT Arnaud	4 526,99	
BATESON PRODANU Carmen	3 613,00	
BAUD Marie Christine	7 000,00	
BAUD Mattéo	1 500,00	
BAUDE Marion	9 612,86	
BAUDIN Sylviane	2 050,00	
BAUGNET Marion	342,00	
BAVEREL Nicolas	3 000,00	
BAZEROLLE Bernard	2 050,00	
BEAUDESSON Denis	400,00	
BEAUDESSON Pierre	400,00	
BEAUNE David	5 600,00	
BECART Carole	11 250,00	
BEGE Audrey	3 000,00	
BEGUE David	8 400,00	
BEGUE OLIVAR Elvis	389,00	
BEILBY Martin	2 140,00	
BEJEAN Thibaut	481,00	
BELIARD ANTHONY	7 287,00	
BELLORA Mélanie	12 426,20	
BELOT BENOIT	517,00	
BELUT Chloe	3 000,00	
BELVEZE CHARLOTTE	2 632,00	
BEN MAHMOUD Ali	3 461,00	
BENAMOR Abda	3 000,00	
BENCHABBI Roselyne	1 469,69	
BENOIT FRANCOIS	410,00	
BERARD Roalnd	2 307,66	
BERDAT Alix	2 329,60	
BERGER Clara	2 460,00	
BERGER Elisabeth	410,00	
BERNARD Denis	6 664,19	
BERNARD LAVENTUREUX EUGENIE	5 120,00	
BERNARD NICOLAS	446,00	
BERTHET Karel	1 440,00	
BESSARD Athena	410,00	
BETARD Marion	389,00	
BETHERY DE LA BROSSE Pierre	450,00	
BEURDELEY Lucie	2 130,00	
BEYELER Robert	389,00	
BIDAULT Armelle	410,00	
BIGAUD Charline	7 000,00	
BIGOT Karine	3 000,00	
BILLAUT Sandrine	3 000,00	
BILLOD Sylvain	4 777,32	

Nom des bénéficiaires	Montant du fonds de concours ou de la subvention (numéraire)	Prestations en nature
BILLOUX Laurent	3 147,00	
BINETRUY Thibaud	600,00	
BIRRER Marina	2 001,08	
BISBROUCK Sophie	5 820,00	
BLANDIN Camille	2 746,00	
BLASCHECK Franck	2 537,28	
BLEROT SIMON	2 640,00	
BLERY Nicolas	3 000,00	
BLONDEAU Gael	1 500,00	
BODROGI Sophie	1 500,00	
BOEHRINGER Léa Jeanne	2 800,00	
BOISSEAU LOLA	3 000,00	
BOISSON Pierre-Luc	470,00	
BOIVIN François	2 260,00	
BON Dimitri	441,00	
BON Sébastien	3 000,00	
BONDEAU Christiane	2 360,00	
BONIN Charles	4 000,00	
BONIN SEBASTIEN	9 600,00	
BONNEFOY Philippe	3 000,00	
BONNIN Michelle	5 862,00	
BONNOT Magalie	7 384,00	
BONTEMPS Anne Laure	10 283,64	
BORNET Sylvie	429,00	
BOSSON Cedric	2 600,00	
BOSSONG Dominique	7 000,00	
BOUAIN Zohra	1 500,00	
BOUARD Cassy	500,00	
BOUDJADAR FARID	3 000,00	
BOUDJADJA Ines	500,00	
BOUDOUL Céleste	450,00	
BOUDROUAZ Abdelghani	2 500,00	
BOUGAUD Jillian	3 000,00	
BOUKRAA HOURIA	3 000,00	
BOULEY Jean Pierre	3 000,00	
BOURDIN Rémi	1 500,00	
BOURDUGE Amélie	410,00	
BOURGUIGNON Alain	2 362,86	
BOURRE Gaëlle	1 958,23	
BOUSSELLIER Sandrine	799,00	
BOUVARD Jean-Marc	1 010,00	
BOUVERESSE Damien	4 843,41	
BOUVERET Christine	3 000,00	
BOYER Hugo	2 030,00	
BRAULT Olivier	6 120,00	
BRELOT Frederique	10 941,75	
BRENEY RAPHAEL	4 327,02	
BRESSAND Mathilde	450,00	
BRET Maël	720,00	
BRETIN Lucile	361,00	

Nom des bénéficiaires	Montant du fonds de concours ou de la subvention (numéraire)	Prestations en nature
BRETON Christophe	898,45	
BREUILLY Christian	532,00	
BRIDE Benoit	13 000,00	
BRIDOU SEBASTIEN	378,00	
BRIOT Benoit	5 651,00	
BROUILLARD Norbert	400,00	
BRUN Justine	342,00	
BRUNEAU Laurence	324,00	
BRUTILLOT Véronique	3 000,00	
BRUTTIN Clémence	1 930,00	
BUCHWALTER Pauline	762,00	
BUGNON Sylvie	342,00	
BUGUET Michel	2 380,00	
BUIT Clément	2 150,00	
BURDIN Frederic	410,00	
BURDIN Laura	410,00	
BURNET Julian	500,00	
BURRI Marc	401,00	
BUTAUD Jean-Claude	1 080,00	
CABOT Arnaud	389,00	
CAILLE Gaetan	3 000,00	
CAILLOT Julien	4 000,00	
CAISEY MICHEL	2 008,70	
CALAND Aurore	389,00	
CAMALEONTE Caroline	13 574,00	
CAMP Patrick	1 471,40	
CANESSA Carole	3 000,00	
CANOVAS Nathan	1 500,00	
CANTALI Enrico	2 330,00	
CAPUT Antoine	2 970,00	
CARBIENER Marie	450,00	
CARON Franck	1 132,75	
CARRAVILLOT Florence	5 480,00	
CARRE Elvina	1 500,00	
CARRETTE Robert	3 520,00	
CARVALHO Kevin	500,00	
CASTANHEIRA Aude	1 500,00	
CASTERAN Claire	411,00	
CATTIN Joffrey	15 184,00	
CAVEROT Gilles	1 640,00	
CAVILLON Cyril	3 000,00	
CERISIER Isabelle	441,00	
CERQUEIRA NICOLAS	9 142,76	
CESARI Marie	500,00	
CESCHIN Titouan	1 500,00	
CHABOD Helene	4 499,44	
CHABOD Sylvain	1 736,34	
CHAGROT Antoine	3 000,00	
CHAGROT COLETTE	800,00	
CHAHIK Fadoua	3 000,00	

Nom des bénéficiaires	Montant du fonds de concours ou de la subvention (numéraire)	Prestations en nature
CHAHIK Si Mohamed	3 000,00	
CHAMPEY Dylan	3 000,00	
CHAMROUKI ABDEL FATIH	2 000,00	
CHANU André	2 050,00	
CHAPUIS Alix	6 000,00	
CHARDONNAY Christine	799,00	
CHARTIER Julien	3 000,00	
CHASSIGNOL Celine	3 000,00	
CHAUCHE DE GESNAIS Pauline	3 040,00	
CHAUDRON Julie	752,90	
CHAUVEAU Armelle	324,00	
CHAZOT Samuel	11 672,00	
CHELKIA FARES	2 000,00	
CHERABIEH Anthony	3 000,00	
CHERVIER Daniel	11 616,00	
CHEVALIER / LE JARDIN D HELENE Hélène	423,00	
CHOFARDET Charles	3 000,00	
CHOLLET Philippe	419,00	
CHOURAQUI ETHAN	500,00	
CHRISTEL DIAZ Luca	450,00	
CHUPIN PIERRE	342,00	
CIVET Christel	400,00	
CLAUSSE Lionel	3 000,00	
CLEMENT Camille	1 279,85	
CLEMENT Stefan	500,00	
CLIMENT Alain	400,00	
COCAGNE Pierre Henri	410,00	
COELHO Carole	3 000,00	
COIQUIL Jacques Francois	18 750,00	
COLLIN Fanny	408,99	
COLMAGNE Maelle	9 510,00	
COLOMBO Caroline	500,00	
COLSON Françoise	389,00	
COMACLE MANON	324,00	
COMSEL Justine	3 000,00	
CONFRERE Claire	410,00	
CORCELLE FANNY	2 450,00	
CORDIER Aurelie	324,00	
CORDIER Julien	361,00	
CORDIER Sandra	3 000,00	
CORNETTE Daniel	2 499,54	
COTE Celine	1 597,29	
COTET Nadine	1 475,02	
COTTAVOZ David	3 000,00	
COTTET Cecilia	1 338,00	
COTTET Vangelis	8 450,00	
COUDIN BURLE Hélène	6 920,00	
COUFFON DE TREVROS Delphine	8 064,00	
COULOMBEL Sebastien	10 000,00	
COULON Romain	3 000,00	

Nom des bénéficiaires	Montant du fonds de concours ou de la subvention (numéraire)	Prestations en nature
COUPPE ANNE MARIE	2 300,00	
COUSIN ANTOINE	4 307,00	
COUSSOT Brice	2 533,00	
COUTAND Amandine	342,00	
COUTHIER Charles	3 986,00	
COUTURIER Elsa	700,00	
CROLA Sandy	324,00	
CUCHEVAL Virginie	372,77	
CUESTA Jeremy	3 000,00	
CUILLIER Valentine	333,00	
CURIEN Christophe	9 100,00	
DA COSTA Jean-Philippe	507,00	
DA ROS Florian	348,00	
DACLIN Hervé	1 683,52	
DADVISARD Bertrand	4 901,50	
DAHMANI Salima	3 000,00	
DARIA Florian	3 000,00	
DARIF MOHAMED	3 000,00	
DASSETTO Lionel	594,33	
DAUPHIN MONTMILLON Yannis	1 500,00	
DAVOUST Fabrice	3 000,00	
DE BARROS Paul Philippe	2 474,93	
DE BOISGUEHENEUC Albane	3 342,46	
DE CRECY DE CHARENTENAY Agnes	342,00	
DE LA CHAPELLE Christophe	19 208,03	
DE LAUBIER Clemence	9 741,00	
DE MAC MAHON AMELIE	40 000,00	
DE MARGUERIE ANAIS	324,00	
DE MEURON Thierry	3 000,00	
DE POLI Julien	342,00	
DE REINACH HIRTZBACH Frédéric	4 670,00	
DE VILLELE Gonzague	28 000,00	
DEBORD Romain	500,00	
DEBOST Bruno	2 410,00	
DECOLOGNE Jean-Philippe	410,00	
DEFAYS Alain	1 500,00	
DEFONTAINE Xenia	7 051,98	
DEFRANOUX ALICE	8 969,97	
DEJARDIN Clément	10 536,00	
DELABAYS Arthur	1 740,00	
DELAFORGE Colas	3 000,00	
DELAUNOY AUDREY	5 250,00	
DELHOMME Sabine	3 000,00	
DELOST Enora	2 640,00	
DELVALLEE SANDOZ Gaelle	2 000,00	
DEMARTINECOURT Romain	36 027,88	
DEMBELE Audrey	1 500,00	
DEMENUS RENAUD	342,00	
DEMOULIN Fanny	324,00	
DENIS Julie	22 965,00	

Nom des bénéficiaires	Montant du fonds de concours ou de la subvention (numéraire)	Prestations en nature
DENIZ Hikmet	3 000,00	
DEPIERRE Clara	410,00	
DEPRES Gilles	7 020,00	
DEREPAS Natacha	2 865,10	
DEROUX Sebastien	376,00	
DESCHAMPS AURORE	469,00	
DESCHAMPS DIDIER	2 790,65	
DESGEORGES Stephanie	2 526,54	
DESUBLIN Samuel	2 120,00	
DESSERTAU Jean Philippe	24 087,50	
DESSET Florent	12 768,00	
DESSOLY SARAH	410,00	
DEVILLERS Allan	4 000,00	
DEVYNCK DAVID	1 310,00	
DEWILDE Francois	9 901,27	
DIERCKX Florent	1 000,00	
DISPOSITIF CHEQUE ENERGIE BOULANGERS L812	224 938,00	
DIXIMUS Frederic	9 100,00	
DODANE MARIE-PIERRE	560,00	
DOGLIANI Anne	3 494,82	
DONDIN Henri	3 095,40	
DORBON Elise	3 000,00	
DORMOY Jean	6 000,00	
DORNIER CELINE	3 940,00	
DORNIER Fabrice	443,00	
DOUBACH Ilian	500,00	
DOUDIN Perrine	745,00	
DOUTAZ Christine	324,00	
DOVERGNE Olivier	7 880,00	
DROUIN Bruno	813,00	
DRUGUET Nelly	3 000,00	
DUBOIS Aurélie	2 250,00	
DUBOS Antoine	3 500,00	
DUCHANROY Madeleine	200,00	
DUCHAUFOR Eve-Ondine	1 500,00	
DUCHENE Philippe	361,00	
DUCRUEZ SYLVAIN	2 245,00	
DUPRAZ André	2 600,00	
DURAFFOURG Lauriane	1 500,00	
DURANEL Grégoire	940,00	
DURY Elisabeth	2 250,00	
DURY Nina	500,00	
DURY Sebastien	63 050,00	
DUTANG CHLOE	500,00	
DUVIGNEAU ALAIN	3 000,00	
DZIUBEK Anthony	17 539,00	
EBLE Valerie	11 263,00	
ECALLE Brigitte	400,00	
ECALLE Fabrice	296,00	
EDWARD Peter	5 712,00	

Nom des bénéficiaires	Montant du fonds de concours ou de la subvention (numéraire)	Prestations en nature
EIRL BENIER LIBRAIRIE CHAPITRE 3 Sophie	3 882,00	
EL AZOUZI Sherihane	3 000,00	
EL BAKKOURY Khalid	7 000,00	
EL FAKIR Mostafa	3 000,00	
EL GHARDEG Sana	3 000,00	
EL KHALFI Salaheddine	3 000,00	
EL KHATRUSH Belkassem	3 000,00	
EL METTAHRI Hakim	8 000,00	
EL MIRI Azdin	3 000,00	
ELOY Bastien	1 500,00	
ELOY Pierre	1 498,60	
EPAILLY Hugues	1 852,00	
ERED GEOFFREY Geoffrey	1 083,00	
ERRIF Yannis	3 000,00	
ESCAFIT Julie	5 952,00	
ESCALIER Jean	4 550,00	
ESCALIER Jerome	324,00	
ESPIEUX Sophie	472,42	
ESSAKI Kamal	3 000,00	
ESSARDAOUI Khalid	9 646,40	
EUVRARD Sylvie	342,00	
FACCENDA Max	324,00	
FAGARD Christophe	15 000,00	
FARISSI Adil	3 000,00	
FAUCON JONATHAN	846,00	
FAURE Nathan	400,00	
FAURE-PROST Alexy	500,00	
FEIT Jean-Patrick	400,00	
FELLMANN ELIOT	500,00	
FEMENIA Jean Pierre	3 000,00	
FERCOQ Helene	500,00	
FERNEY Léa	500,00	
FERRAND Jean Francois	18 448,13	
FERRAND Lancelot	1 250,00	
FERRE Benjamin	500,00	
FERTE Priscilla	324,00	
FERTE Tommy	410,00	
FEUVRIER Jean Marie	400,00	
FILLOD Christelle	2 000,00	
IORE Serge	2 870,00	
FLATTET Emmanuel	7 481,64	
FOLLIOU Julien	8 709,21	
FONTAINE AURELIE	1 400,00	
FORGARD Murielle Yasmine	481,00	
FORGEOT Quentin	3 000,00	
FOULON Lucie	3 000,00	
FOURNERET Kevin	500,00	
FOURNIER BALT Y MYLENE	387,00	
FRANCAIS Alain	3 320,00	
FRANCAIS PIERRE	1 431,00	

Nom des bénéficiaires	Montant du fonds de concours ou de la subvention (numéraire)	Prestations en nature
FRANCK NEUMANN Florian	2 500,00	
FRANSIOLY SUZY	3 000,00	
FRAY Marie	311,32	
FREULET REYNALD	666,00	
FRIJIA OHLOT LATIFA	3 000,00	
FROMONT Julie	342,00	
FUMEZ Antoine	3 000,00	
FUSIER Nicolas	3 000,00	
GABILLET Gaelle	4 870,00	
GABRELLE Jean Luc	2 456,82	
GADY Nicolas	3 816,00	
GAITEY Samuel	4 000,00	
GALLET Audrey	546,00	
GALLEZOT Electa	500,00	
GALLIEN GY Arthur	3 000,00	
GALLOIS Roman	500,00	
GANTNER BENJAMIN	361,00	
GARNIER Christelle	19 173,40	
GARNIER Noémie	350,00	
GARNIER Pierre	583,00	
GARNIER Thierry	3 000,00	
GARRET Estelle	3 000,00	
GARRET Pascale	12 398,00	
GARROPIN Cléa	500,00	
GASSER Mickael	3 000,00	
GAUCHERAND Marion	330,00	
GAUDREY Emmanuel	438,00	
GAUTHERON Stephane	423,00	
GAUTHIER CLERC Michel	240,00	
GAUTHIER Florence	3 000,00	
GAUTHIER Gilles	2 780,00	
GAVIGNET Geoffroy	8 054,00	
GAY Richard	30 000,00	
GAYET Anne-Claire	2 186,81	
GAYET Maureen	500,00	
GEISSBUHLER SYNDIC BENEVOLE Alain	1 530,00	
GENY VINCENT	176,00	
GERMAIN Guillaume	6 200,00	
GERMAINE Maxime	3 000,00	
GERUM Julie	522,00	
GIERSZEWSKI Shirley	2 486,16	
GILBERT Eric	3 670,00	
GILLERON Sylvie	1 510,00	
GILLET Salomé	450,00	
GINOLIN YANN	12 381,60	
GIRARD Francois	342,00	
GIRARD Loïc	4 229,10	
GONIN SAGET Sylvain	3 000,00	
GONNET PATRICE	591,60	
GONNIER Laure	408,00	

Nom des bénéficiaires	Montant du fonds de concours ou de la subvention (numéraire)	Prestations en nature
GOODHEART Clara	4 374,45	
GOUACHON Laurine	450,00	
GOUR Chérihane	3 000,00	
GOURDAIN Nicolas	3 000,00	
GOUTTEBARGE Pierre	800,00	
GOUVIER MARTINE Martine	342,00	
GOYET Lénaïc	410,00	
GOYET Maud	467,00	
GRADAIVE - LE JARDIN DU MARAIS Eric	361,00	
GRAILLOT Vicky	500,00	
GRANDJEAN Amarylis	439,00	
GRANGER Jean-Claude	2 050,00	
GRANIER Lucie	500,00	
GRAPIN Cedric	2 050,00	
GRAS Valentin	23 963,78	
GRATTARD Jeanne	389,00	
GREGOIRE Bruno	9 384,00	
GROBOL Sylvie	3 768,00	
GROS Julie	513,00	
GROS SYLVAIN	479,00	
GROSJEAN Adrien	588,00	
GROSJEAN Alexandre	1 500,00	
GROSJEAN Thierry	642,00	
GROSLAMBERT Martin	1 500,00	
GROSMAN Delphine	10 055,95	
GROSRENAUD PIERRE	350,00	
GROUAZEL Anna	2 538,35	
GROZ Emmanuel	1 460,00	
GRZESKOWIAK Stéphane	3 000,00	
GUEDON Mathilde	1 500,00	
GUERIN Jonathan	3 000,00	
GUERRIER Mathieu	980,00	
GUEUDAR DELAHAYE Pierre	410,00	
GUEYE Amadou Lamine	3 000,00	
GUIARD-SCHMID Myleine	3 500,00	
GUILLAUME Angelique	3 000,00	
GUILLAUME-SAGE Pierre	500,00	
GUILLEMIN Eddy	3 000,00	
GUILLEMIN SOPHIE LA CHEVRERIE DE SOPHIE SOPHIE	25 716,04	
GUILLIOD NATHALIE	11 250,00	
GUILOUCHI Houda	3 319,99	
GUINCHARD Lena	3 000,00	
GUITON Elie	8 891,20	
GUITON Sidonie	2 795,00	
GUNES Musab	9 736,00	
GUYON CLAIRE	530,00	
GUYON Jeremy	5 352,00	
GUYOT LUDIVINE	291,00	
GUYOT Paul	500,00	
HAAG Christophe	18 750,00	

Nom des bénéficiaires	Montant du fonds de concours ou de la subvention (numéraire)	Prestations en nature
HABRAN Yves	1 410,00	
HAJJARI Brahim	5 576,00	
HALLIEZ Celine	361,00	
HANDAL William	324,00	
HARAND Murielle	5 553,14	
HARDOUIN Pascale	19 760,00	
HARDY Hugues	2 203,00	
HARDY Jimmy	3 000,00	
HAUTION Sylvie	3 570,00	
HEBRARD Adrien	450,00	
HEFSI MAHTOUT Zohra	3 000,00	
HELFER Johan	5 000,00	
HELLENTHAL Sebastien	3 000,00	
HERNOULD Philippe	2 234,74	
HERSCHTRITT Corinne	3 003,84	
HEWKO COUDERC Martine	367,00	
HIDALGO Jerome	180,00	
HOLT DELIGNY Gilles	342,00	
HOUDE Celine	14 038,54	
HOUEL Roland	408,00	
HOUSSAUT Christophe	7 000,00	
HOUSTTI Khadija	3 000,00	
HUBERT Florence	50 131,20	
HUGUENOT Robin	3 000,00	
HUOT MARCHAND Tifany	500,00	
HUSSON Clement	650,00	
HUVER FRANCIS	1 773,70	
HUYGHE Rémi	3 000,00	
ID MOHAMD Youness	7 384,00	
IELSCH CHRISTELLE	4 830,00	
IKIZ Merve	3 000,00	
INDIVISION MORELLET DOMINIQUE	400,00	
INDIVISION THERVILLE NADINE ET VIVIANE Nadine	7 200,00	
ISABELLE CIRESA Isabelle	439,00	
JACOPIN Nadia	3 000,00	
JACQUAND ROLAND SYNDIC BENEVOLE Roland	2 010,00	
JACQUES Pauline	3 000,00	
JACQUET Clément	500,00	
JACQUET Emmanuel	389,00	
JACQUINOT Damien	2 820,00	
JACQUOT Benoit	572,00	
JACSON MELISANDE	3 000,00	
JAEGY THIERRY Thierry	8 906,71	
JAIME Saiz	230,40	
JANNOT Angele	29 693,00	
JARDIN Mickael	3 000,00	
JEANNIN ISABELLE Isabelle	553,00	
JOHANET Nicolas	22 423,83	
JOLIET THIBAUT THIBAUT	17 047,20	
JOLY Pierre	5 862,00	

Nom des bénéficiaires	Montant du fonds de concours ou de la subvention (numéraire)	Prestations en nature
JOUILLE Olivier	1 898,38	
JOYEUX Roselyne	3 000,00	
JUGLARET Cédric	1 620,00	
JUILLARD Mathieu	1 170,00	
JULHE Fabien	535,00	
JULIEN Jérôme	353,00	
JULIEN Michel	6 016,39	
KADI SAMHI Nouredine	3 000,00	
KAIGHOBADI Hamid	72,00	
KALBE Doriane	7 000,00	
KAMINSKI Laurène	324,00	
KAMMACHE HABIBA	3 000,00	
KARM Joanna	15 483,12	
KAYA Okan	1 052,00	
KESKINIDES Virginie	418,00	
KLEIN Odile Magali	522,00	
KNAFOU David	1 886,50	
KOHUT FLORENT	158,00	
KOULAGUINE Marie Aline	2 658,02	
KZIAZYK Theo	12 000,00	
LA FAY Mathieu	3 730,00	
LAABID Sarra	3 000,00	
LACROIX Lilou	500,00	
LAFORCE Benoit	1 000,00	
LAGARDE Sandrine	666,00	
LAGERMETTE Fanny	1 160,00	
LAHEURTE Charlotte-Anterne	4 788,00	
LALOUX Fabienne	4 160,00	
LAMBERT Camille	3 000,00	
LAMBERT Christelle	7 510,95	
LAMY Mike	1 750,00	
LANFRANCHI Axel	500,00	
LANGEL Coralie	500,00	
LAPERTAUT Julien	3 000,00	
LAPOSTOLLE Ludovic	3 000,00	
LAPOTRE Sylvain	2 450,00	
LAROCHE Marc	13 359,94	
LATASTE MELINE	500,00	
LATROUPE Gilles	3 000,00	
LAUDET Quentin	5 914,00	
LAURANS Maximilien	2 050,00	
LAURENCIN Maud	3 000,00	
LAURENT MAGNE LAURENT	326,69	
LAURENT Victorien	3 000,00	
LAVIGNE Claire	3 000,00	
LAVRY Orlane	500,00	
LE CORRE Catherine	5 000,00	
LE GALLE Adrien	4 768,00	
LE GOFF Yann	292,33	
LE MOUEE Reda	3 000,00	

Nom des bénéficiaires	Montant du fonds de concours ou de la subvention (numéraire)	Prestations en nature
LE NORCY Magali	6 000,00	
LE PIN Patricia	1 343,97	
LE POTAGER DES BERGERIES Bougard	303,00	
LE VIAVANT SYLVIANNE	2 301,14	
LEBEAU Jonathan	8 316,86	
LEBEAU Yelena	500,00	
LEBRUN THIERRY	4 800,00	
LECLEF Pierre	840,00	
LECLERCQ Clément	410,00	
LECOMTE Gaëtane	3 287,57	
LECOMTE VINCENT	410,00	
LECUYER Clotilde	926,00	
LEFEVRE Valérie	2 570,00	
LEFEVRE Vincent	740,00	
LEMAIRE JUSTINE LES JARDINS DE JUSTINE Justine	342,00	
LEMETTAIS Emmanuelle	2 840,00	
LEMOINE FABIEN	950,00	
LEMOINE Maryline	361,00	
LENOIR Kimberly	356,00	
LENOIR Richard	396,00	
LEPOIVRE Alexandre	408,00	
LEPRINCE Ewan	1 500,00	
LEQUET CORENTIN	1 500,00	
LEROI Nathalie	450,00	
LEROUX Mickael	9 928,00	
LES LEGUMES OYEENS SEBALD BENOIT	361,00	
LES POMMES D'AMOUR CEDRIC	361,00	
LESCALIER Alicia	500,00	
LESIEUR Christelle	3 000,00	
LETELLIER Virginie	2 500,00	
LHIOUI Emma	3 000,00	
LHOMME Véronique	2 881,79	
LIGHOUDI AHMED	3 000,00	
LOISON Didier	512,00	
LOMBARD Fabrice	3 000,00	
LOMBARDOT Emmanuelle	9 372,00	
LOMBARDOT Oscar	1 500,00	
LONCHAMPT DANIEL	4 968,00	
LOPES CURADO Jose	3 000,00	
LOQUET Pascaline	4 310,60	
LORIDAT Flora	3 801,98	
LORTHIOY Mickael	1 510,00	
LOTZ Mathieu	324,00	
LOUIS Luc	503,00	
LOURY Christine	531,00	
LOUVIOT Miguel	3 000,00	
LOXTON VERNATON Shana	500,00	
LUDI François	2 650,00	
LUYEYE MAYELA Pamphile	3 000,00	
MAES Manon	2 400,00	

Nom des bénéficiaires	Montant du fonds de concours ou de la subvention (numéraire)	Prestations en nature
MAGAUD Mickael	6 000,00	
MAGNIN Pierre	400,00	
MAGRIN ALCIDE	11 351,00	
MAIGNAN Pierrick	12 252,82	
MAILLET Jean-Christophe	1 350,00	
MAITREJEAN Corinne	389,00	
MAITROT Marie-Laure	1 410,00	
MALAFOSSE Doriane	3 000,00	
MALAVAL Maud	3 000,00	
MALLON STEIN THOMAS	15 261,00	
MANECY Flavien	2 302,79	
MANGALA BIMA Karim	500,00	
MANGIONE DAVID	5 200,00	
MANTION Thierry	6 000,00	
MARC GAUTHIER Marc	400,00	
MARCELLI Valerie	6 908,80	
MARCHAND Christelle	3 000,00	
MARCHAND Michel	900,00	
MARCHANDOT Vincent	3 000,00	
MARGOTTON François	3 000,00	
MARGUET Severine	423,00	
MARILLIER Auxane	4 000,00	
MARLIEN Marie	450,00	
MARPAUX Françoise	400,00	
MARSIGAGLIA Thierry	600,00	
MARTIN FOURNIER Laurence	3 280,00	
MARTIN Pierre	3 000,00	
MARTIN Sébastien	3 000,00	
MARTINEZ Tessa	1 500,00	
MASBAH AYOUB	2 500,00	
MASBAHI FATIHA	3 000,00	
MASNADA Bénédicte	8 128,40	
MASSIET DU BIEST Virginie	1 800,00	
MASSON Jérôme	4 656,60	
MATAILLET Julien	1 384,50	
MATT Albin	410,00	
MBIHAYIMANA Marie-Merci	450,00	
MEAN Gilles	617,00	
MEDARD Camille	2 000,00	
MENAGER Dominique	1 010,00	
MERAT Alice	500,00	
MERONE Michaël	5 650,00	
MERY Clémentine	450,00	
METTETAL CONSTANCE	500,00	
METTETAL Simon	500,00	
MEYER Michel	480,00	
MICHAUD Tom	500,00	
MICHAUT THIERRY	4 526,53	
MICHEL Annie	1 510,00	
MICHEL Charline	450,00	

Nom des bénéficiaires	Montant du fonds de concours ou de la subvention (numéraire)	Prestations en nature
MICHEL Laetitia	3 000,00	
MIDOL Marie-Julie	8 868,58	
MIGNOLET ANTOINE	15 000,00	
MIGNON Cédric	18 073,81	
MILACHON Marion	3 000,00	
MILLET Liliane	195,00	
MIMEUR DENIS	874,56	
MINOT Michael	3 000,00	
MONCELON Benoît	342,00	
MONCHOIS Nao	500,00	
MONGET Laure Elie	3 000,00	
MONNET ANNE	57 048,03	
MONNIER Lucile	3 000,00	
MONNOT Daniel	400,00	
MONTAGNE Alexandre	500,00	
MONZEIN Benoît	544,00	
MORATILLE Claude	2 070,00	
MOREL Isabelle	870,00	
MOREL Jérôme	18 012,60	
MOREL Steve	3 000,00	
MOREL Xavier	830,00	
MORET Alain	1 930,00	
MORETTI Constance	3 000,00	
MORIN DE FINFE Edouard	3 287,57	
MORIZOT Marie Reine	324,00	
MORIZOT Maxime	3 000,00	
MORLON Françoise	1 877,00	
MORO Samuel	434,00	
MOSCATO FLORIAN	3 000,00	
MOUGIN Jean-Louis	6 000,00	
MOULET Quentin	500,00	
MOULET Tifenn	500,00	
MOUNIER Léa	324,00	
MOUQUET LUCIE	410,00	
MOUQUOD Benoît	666,00	
MOUREY Jean Sébastien	540,51	
MOURIES Amelie	3 000,00	
MULLER Luna	2 000,00	
MULLER Marc	722,60	
NADAL Carole	4 910,00	
NANTILLET Marie José	365,88	
NARDIN CHRISTIAN	4 320,00	
NAUDIN Catherine	2 050,00	
NDAO Sassy	1 500,00	
NEVEUX Yohann	15 000,00	
NFAOUI Ilham	3 000,00	
NICOLAS Florian	3 000,00	
NOIR Jean	536,00	
NOIROT Charline	12 540,53	
NOLLET Clothilde	1 280,00	

Nom des bénéficiaires	Montant du fonds de concours ou de la subvention (numéraire)	Prestations en nature
NOLY Magali	423,00	
NORMIER Philippe	603,00	
NURDIN ETIENNE	342,00	
ONTANI Pierre Antoine	3 000,00	
ORCEL Delphine	3 000,00	
ORNY Morgane	356,00	
ORSET Joelle	3 670,00	
ORTIGUES Stephane	3 000,00	
OTHMANI FAYCAL	3 410,00	
OUROUCH Lahcen	2 000,00	
OURRY Xavier	476,00	
OZKAN Melek	9 888,00	
PABST Juliette	2 167,00	
PACIEL CAILLET Diana	356,00	
PACOT Alexandre	7 672,00	
PAGET Christophe	3 890,00	
PAGET Jean Marc	324,00	
PAGLIARULO Morgane	910,00	
PAGNIER Cloé	500,00	
PAILLARD Xavier	2 260,00	
PAILLOT Vincent	394,00	
PALCAU Fabien	500,00	
PAN Noemie	1 500,00	
PANSARD Justine	3 000,00	
PAPE Patrick	1 950,00	
PAQUET Camille	490,00	
PARACHOUT Marie	342,00	
PARNET Pauline	3 000,00	
PASQUALINI Ghislaine	2 476,07	
PATIN Joel	410,00	
PEA Clemence	1 500,00	
PECASSE Christine	607,00	
PECHENOT SYNDIC BENEVOLE Patrick	2 520,00	
PECHOT GAELE GAELE	342,00	
PEDICONE Doucelin	1 500,00	
PELLENARD Caroline	410,00	
PENAGOS LAURYNE	450,00	
PERE Hervé	1 680,00	
PEREIRA Amandine	450,00	
PEREZ Fabien	389,00	
PEREZ SORIA Pascale	3 500,00	
PERINET Arnaud	7 330,00	
PERNOT Romain	3 000,00	
PERRET Nina	500,00	
PERREUR PASCAL	410,00	
PERREY Céline	4 070,00	
PERRIN HOUDON Emmanuel	2 629,15	
PERRIN Martial	24 000,00	
PERRIN Nicolas	3 000,00	
PERRON Noé	500,00	

Nom des bénéficiaires	Montant du fonds de concours ou de la subvention (numéraire)	Prestations en nature
PERROT David	562,00	
PERROT MARTIN	5 469,59	
PERROT Patrick	8 000,00	
PERROUAS PLOURDE Gabrielle	6 239,35	
PERRUCHOT Angélique	3 000,00	
PERTUISOT Luc	15 315,00	
PETERSEN Boyke	1 920,00	
PETIDENT Mathilde	317,00	
PETIOT Léa	394,00	
PETIT Claudine	1 695,79	
PETITJEAN Erwan	378,00	
PEYRIN Christelle	15 000,00	
PHILIBEAUX MARLENE	29 853,84	
PICQUART Gaëlle	3 000,00	
PILLON Bernard	2 050,00	
PIOT Anaïs	3 000,00	
PIQUET Cedric	3 000,00	
PIRIOU Mikael	3 506,14	
PIVIN Rene	434,00	
POCARD Rémi	3 000,00	
POIREL Gaelle	478,48	
POIROTTE Michelle	3 000,00	
POISOT CLAIRE	2 293,04	
POITOUT Cecile	1 720,00	
POMMERY Jules	500,00	
PONCELET Pascal	290,00	
PONCET Clement	4 000,00	
POULET Thibault	3 000,00	
POURCELOT Arnaud	361,00	
POURCELOT Damien	12 000,00	
POURRON MATTHIEU	3 000,00	
POYARD Sarah	2 780,00	
PRADINES Lise	394,00	
PRILLARD Yannick	6 000,00	
PRIMARD RIO LAURE	410,00	
PRIMET Luc	500,00	
PRIORE Luca	500,00	
PRIVAT Eric	774,00	
PROBST VALERIE	4 850,00	
PROUTEAU Pierre	3 040,00	
PUJO ROLLAND Violaine	1 770,00	
PY Patrick	1 250,00	
PYLIOTIS Hanna	4 000,00	
QUARTENOUD Julien	744,55	
QUESTIAUX Pierre	3 000,00	
QUINTARD Pascal	7 500,00	
RABAUT Marijn	342,00	
RACLE Elodie	3 000,00	
RAOUAFI Walid	3 000,00	
RAQUIN Arnaud	2 360,00	

Nom des bénéficiaires	Montant du fonds de concours ou de la subvention (numéraire)	Prestations en nature
RAVEN Daphne	435,00	
REBAUDET Mikhael	369,00	
REBECHE Michel	2 850,00	
REBOURGEOON Stephane	1 095,68	
RECHARD Morgan	3 000,00	
REDOUANE Adil	3 000,00	
REEMEN Marc	3 000,00	
REGNIER Elodie	3 000,00	
REMONNAY Noémie	1 500,00	
REMY BALLESTA Louise	400,00	
RENARD Axelle	500,00	
RENAUD Johann	2 740,00	
RENAUD Michel	3 000,00	
REUMAUX Alexandre	500,00	
REVEL Nicole	4 000,00	
REY Vincent	481,00	
REYNAUD Jean-Pierre	2 050,00	
REYNIER Romane	500,00	
REZAEI MARYAM	1 500,00	
RICARD Alice	3 000,00	
RICCI Déborah	1 790,00	
RICHARD Gerome	493,40	
RICHARD Jean Francois	6 048,00	
RICHETON Hervé	2 800,00	
RIEDO CEDRIC	3 000,00	
RIGOLLET Emma	1 273,52	
RINNERT TANIA	256,00	
RINNERT Tania	2 342,43	
RIOS Alix	500,00	
ROBART Jérôme	2 080,00	
ROBILLARD CARREY Christine	3 000,00	
ROBIN Margaux	770,00	
ROCHETTE Simon	3 000,00	
RODRIGUEZ REINA Cristobalina	3 000,00	
ROELAND JEAN-CLAUDE	314,89	
ROGER Alain	726,00	
ROGNON Olivier	3 000,00	
ROMILLY Perrine	5 800,00	
ROSETTE Cedric	443,00	
ROSIK Patrick	776,00	
ROUANET Corinne	2 890,00	
ROUECHE Marine	5 149,60	
ROUGEAU Vincent	2 582,00	
ROUILLON Pierre	497,25	
ROULIN PAULE	400,00	
ROULLIER Marion	2 990,00	
ROUSSAT Steeve	3 000,00	
ROUSSEL Eva	1 170,00	
ROUSSEL VOISARD Rachel	9 057,19	
ROUSSELIN Marie-Françoise	660,44	

Nom des bénéficiaires	Montant du fonds de concours ou de la subvention (numéraire)	Prestations en nature
ROUSSELOT Mickael	3 000,00	
ROUSSET Kévin	3 000,00	
ROUX Christelle	1 041,37	
ROUX Michèle	1 830,82	
ROUX OLIVIER	762,00	
ROUX Regis	434,00	
ROY Anne-Sophie	800,00	
ROY William	3 000,00	
ROYAL Catherine	7 400,00	
ROYER CORINNE	560,00	
ROZ Patrick	540,00	
ROZE Laurent	17 152,98	
ROZIER Hugo	450,00	
RUCH Pierre	400,00	
RUIZ Gaëlle	1 500,00	
SADI Sherazade	3 000,00	
SAGE Danielle	2 602,00	
SAIDANI Bilel	1 500,00	
SAILLARD ETIENNE	400,00	
SAILLARD Virginie	405,00	
SALLOT Sylvie	6 000,00	
SALLOIGNON SOPHIE	2 527,55	
SALVADOR ARNAUD	342,00	
SALVADORI Rémy	410,00	
SAO Aboubakri	3 000,00	
SAUGET Patrick	980,00	
SAUMET Nicole	2 770,00	
SAUNIER Claire	1 025,38	
SAUQUERE OLIVIER	324,00	
SAUTRON Sébastien	1 960,00	
SAWA Cyril	3 000,00	
SBAGHI Younes	3 000,00	
SCARPITTA Julien	467,00	
SCEPKOWA Mathieu	3 000,00	
SCHMIDT Alain	2 010,00	
SCHMIT JEAN-FRANCOIS	4 170,00	
SCHMITT Jean Philippe	2 946,37	
SCHOFF LAURIANNE	12 112,46	
SCHWEIZER Charles	2 000,00	
SEBBAN Ophelie	4 640,14	
SEBILLOTTE Pascal	1 370,00	
SEFEROVIC Nirhad	3 000,00	
SEGUIN Thomas	4 065,88	
SEGUIN Victor	1 067,31	
SEILLER Michel	2 720,00	
SEILLIER Marie	1 950,00	
SEJOURNANT Geraldine	2 270,00	
SENAC Vincent	1 950,00	
SERBER Celia	500,00	
SETIFI Meyriem	3 000,00	

Nom des bénéficiaires	Montant du fonds de concours ou de la subvention (numéraire)	Prestations en nature
SEVRE Eric	3 000,00	
SIALA CHAMBA Jean Pascal	3 000,00	
SIGNORETTO Florence	2 400,00	
SILVESTRE Thierry	342,00	
SIMARIK NICOLAS	2 000,00	
SIMEON Laura	7 000,00	
SIMON Adeline	410,00	
SIMOND Christian	3 135,16	
SIMONET Sylvie	996,00	
SIMONIN Carine	684,00	
SIRDEY Audrey	2 388,17	
SIRVEAUX Nathanael	342,00	
SIRVEN Christine	3 000,00	
SIVERT Laura	500,00	
SLIMANI Denis	1 235,67	
SLIMANI Isabelle	2 240,00	
SLIMANI Samir	3 000,00	
SOKOLOVITCH Alexandre	3 000,00	
SOLEILLE Blandine	1 020,00	
SOLVERY Robin	3 000,00	
SORDEL Anne Emilie	61 846,44	
SOUBIROUS PHILIPPE	3 110,00	
SOUDIERE Gaëlle	7 000,00	
SOUMATI Adel	2 530,00	
SOURD Ginette	2 400,00	
SPAK Alicia	3 000,00	
SPARFEL Louis	500,00	
SROKA Philippe	411,00	
STARCK Robert	5 904,63	
STEFAN LAURE	1 000,00	
STEINER Anne Catherine	486,00	
STEMMER Iona	500,00	
STOCKY Noelle	1 494,02	
STRAUMANN Pierre	2 780,00	
SUTYEMEZ Neslihan	3 000,00	
SUZIN Audrey	2 250,00	
SYLVIE LUMINET Sylvie	507,00	
TARDIVAT ESCOLANO Manon	2 105,00	
TARDY Elia	500,00	
TAYLOR NICHOLAS	507,00	
TELLEY Patrick	1 199,00	
TERRAZ Dominique	96,00	
THIEBAUX Iris	500,00	
THIRIET Julien	389,00	
THIRIET Thomas	370,00	
THOMAS Anny	400,00	
THOMAS Pauline	1 610,00	
THOMAS Tristan	324,00	
THOUNY Amandine	4 888,00	
TINGUELY Stephane	18 865,02	

Nom des bénéficiaires	Montant du fonds de concours ou de la subvention (numéraire)	Prestations en nature
TISSERAND Stephanie	400,00	
TISSIER Jerome	393,92	
TORYALAI Mohammad Karim	3 000,00	
TOULEMONDE Olivier	2 000,00	
TOURNEFIER CAROLINE	1 370,00	
TOURNIER Lionel	763,27	
TOURNUT Tatiana	500,00	
TOUSSAINT Yohan	3 000,00	
TOUZET David	3 000,00	
TRAPON Sébastien	964,63	
TREAND Lilian	500,00	
TRIBUT Richard	3 000,00	
TRINQUESSE Jean Noel	3 000,00	
TRONCY Nadine	11 100,00	
TRUCHON Perrine	3 318,10	
TSHIMANGA Kiara	500,00	
TUAL Marie-Pierre	324,00	
TUPINIER Estelle	3 000,00	
ULAS Yunus	3 000,00	
URBAUER Pierre	720,00	
VACHER Edith	3 000,00	
VADAM Sebastien	1 712,00	
VADELORGE Pierrick	2 120,00	
VADON Jérôme	1 310,00	
VAHAN Nurumyan	3 000,00	
VAIRON Margaux	500,00	
VALENTIN Marc	3 413,00	
VALLANTIN Aurelie	324,00	
VALLET EDGAR	500,00	
VALLET Laurent	7 986,98	
VALLET Paul	9 960,00	
VAN CAMP Sven	5 320,00	
VAN MEEUWEN Gary	12 145,57	
VANDENHENDE Loïc	342,00	
VAUCHER Nathalie	342,00	
VAZQUEZ Agnès	2 000,00	
VELASCO SAENZ ANA MARIA	1 790,00	
VELINE Jonathan	410,00	
VERCHERE Romain	3 450,00	
VERDOT Christian	5 644,00	
VERHAEGHE Nicolas	1 750,00	
VERNET Agnès	400,00	
VERSTRAETEN PHILIPPE	324,00	
VERTENEN Santana	3 000,00	
VIBOREL Bernadette	394,00	
VICTOR Jean-Marc	2 390,00	
VIDEIRA Paul Arthur	500,00	
VIELLARD Laurent	800,00	
VIENET Geoffrey	378,00	
VIENNET Mathilde	7 544,00	

Nom des bénéficiaires	Montant du fonds de concours ou de la subvention (numéraire)	Prestations en nature
VIGNOT Lucie	620,00	
VILMEN Valérie	3 000,00	
VINCEROT Annick	1 500,00	
VINCEROT Thierry	1 500,00	
VIRELY Quentin	569,00	
VIROT Manon	2 221,00	
VITASSE JESSY	356,00	
VITEK Jeremy	608,47	
VITRY-NIRLOT Maxime	1 500,00	
VLAD Ioana Cristina	450,00	
VOYER Jean-Philippe	760,00	
WAILLY Hélène	1 360,00	
WERTHEIMER Baptiste	286,00	
WILLAIME CHRISTINE	1 438,57	
WOLFF Thomas	530,00	
WOLL Benoit	3 000,00	
WOUTERS Aurore	3 000,00	
WULLAERT Leo	342,00	
YANIKLAR Zuleyha	3 000,00	
YETNA Madeleine	1 500,00	
YILMAZ Idris	3 000,00	
ZARAT Jean Baptiste	696,00	
ZHENG Yi	2 100,00	
Autres	632 837,86	
AIDE AU TRANSPORT UT 89 D80H	55 350,00	
ARCJURASSIEN.CH	25 000,00	
CETIOM TERRESINOVIA	12 739,50	
CONFEDERATION PAYSANNE BOURGOGNE FRANCHE COMTE	31 453,30	
COPROPRIETE VAL DE LOIRE	5 076,00	
FRSEA BOURGOGNE FRANCHE COMTE	121 839,00	
GAEC LA MAUVAISE GRAINE	717,00	
GIE GOURMAND	20,00	
GIE GREEN CUT	34 747,00	
GIE GROUPE 25	340,00	
GIE INGENIERIE MAINTIEN PERSONNES AGEES	200,00	
GIE LA P'TITE FERME	94 581,00	
GIE SYNERGIE CHAROLAIS : STATION DE JALOGNY	10 500,00	
LES ENTREPRISES DE LUNETTERIE DU MASSIF JURASSIEN	65 903,86	
MUTUALITE FRANCAISE BOURGUIGNONNE SERVICES DE SOINS ET ACCOMPAGNEMENT	35 660,00	
MUTUALITE FRANCAISE SAONE ET LOIRE	5 736,20	
MUTUALITE SOCIALE AGRICOLE DE FRANCHE COMTE	4 095,00	
MUTUELLE DENTAIRE DE L'EST	1 380,00	
SOCIETE DE VITICULTURE DU JURA	87 500,00	
UNION LOCALE CFTC BFC	20 000,00	
UNION REGIONALE CFE CGC DE BOURGOGNE FRANCHE COMTE	20 000,00	
Personnes de droit public	199 649 195,48	
Etat	18 407 852,76	

Nom des bénéficiaires	Montant du fonds de concours ou de la subvention (numéraire)	Prestations en nature
CCI 71 CFA DE L AUTOMOBILE	2 700,00	Mise à disposition d'un agent
CENTRE DES MONUMENTS NATIONAUX	225 000,00	
DIRECTION DEPARTEMENTALE DES FINANCES PUBLIQUES DU DOUBS	0,00	
DIRECTION SPECIALISEE DES FINANCES PUBLIQUES POUR L ETRANGER	50 000,00	
INRAE DIJON / INSTITUT NATIONAL DE LA RECHERCHE AGRI ALIM ENV	2 534 507,02	
INSEE BOURGOGNE FRANCHE COMTE	24 900,00	
PAIERIE DEPARTEMENTALE SAONE ET LOIRE	705,00	
SECRETARIAT GENERAL MINISTERE TRANSITION ECOLOGIQUE SOLIDAIRE	15 570 040,74	
Régions	71 913,88	
CONSEIL REGIONAL AUVERGNE RHONE ALPES	55 913,88	
REGION GRAND EST	16 000,00	
Départements	22 298 234,02	
CONSEIL DEPARTEMENTAL COTE D OR CD 21	4 397 666,20	
CONSEIL DEPARTEMENTAL DE HAUTE SAONE	657 900,19	
CONSEIL DEPARTEMENTAL DE L YONNE	2 223 550,03	
CONSEIL DEPARTEMENTAL DE LA NIEVRE CD 58	1 482 770,76	
CONSEIL DEPARTEMENTAL DE SAONE ET LOIRE	8 672 457,44	
CONSEIL DEPARTEMENTAL DU DOUBS CD 25	260 620,30	
CONSEIL DEPARTEMENTAL DU JURA CD 39	4 241 874,73	
CONSEIL DEPARTEMENTAL DU TERRITOIRE DE BELFORT CD 90	361 394,37	
Communes	47 346 284,71	
ABBANS DESSOUS	10 927,00	
ABBEVILLERS	32 569,00	
ACCOLANS	17 216,22	
AGEY	52 285,44	
AIGNAY LE DUC	1 754,25	
ALLEREY SUR SAONE	22 000,00	
ALLEREY SUR SAONE	3 646,39	
ALLEROT	23 328,64	
ALLEROT	238 154,40	
ALLUY	15 094,80	
AMANCE	35 621,68	
AMANCE	13 024,08	
AMANCE	42 602,03	
AMANGE	7 960,00	
AMPILLY LE SEC	2 583,05	
ANDORNAY	8 311,60	
ANDRYES	112 798,40	
ANDRYES	773,38	
ANGLURE SOUS DUN	7 158,53	
ANGLURE SOUS DUN	2 409,12	
ANNAY LA COTE	2 120,00	
ANNOIRE	42 000,00	
ANOST	3 107,99	
ANOST	24 350,83	
ANZY LE DUC	10 000,00	
APPOIGNY	9 898,20	
ARBECEY	3 090,00	

Nom des bénéficiaires	Montant du fonds de concours ou de la subvention (numéraire)	Prestations en nature
ARBOIS	210,00	
ARBOIS	15 150,89	
ARBOIS	4 000,00	
ARBOIS	150,00	
ARBOIS	240,00	
ARBOIS	200,00	
ARC ET SENANS	46 322,00	
ARC ET SENANS	11 693,00	
ARC ET SENANS	305,00	
ARC ET SENANS	60,00	
ARC SOUS CICON	1 523,51	
ARC SOUS CICON	1 293,50	
ARC SOUS CICON	7 082,72	
ARC SOUS CICON	37 355,54	
ARCEY	12 450,00	
ARCEY	55 234,80	
ARCEY	42 556,80	
ARCEY	14 185,60	
ARCEY	18 411,60	
ARCEY	60,00	
ARCEY	120,00	
ARCEY	60,00	
ARCHELANGE	6 885,00	
ARCHELANGE	9 000,00	
ARCON	5 152,00	
ARCON	100 000,00	
ARCON	150 000,00	
ARGENTEUIL SUR ARMANCON	23 013,00	
ARGIESANS	20,00	
ARINTHOD	3 462,79	
ARLAY	16 121,00	
ARLAY	424,68	
ARLAY	711,84	
ARLEUF	20 000,00	
ARLEUF	3 332,80	
ARLEUF	3 332,80	
ARLEUF	3 700,85	
ARNAY LE DUC	1 855,00	
ARNAY LE DUC	1 040,00	
AROMAS	10 348,00	
AROMAS	128 646,52	
ARQUIAN	4 462,81	
ARRANS	1 000,00	
ARSURE ARSURETTE	10 003,08	
ASNANS BEAUVOISIN	731,60	
ASNANS BEAUVOISIN	743,26	
ASNANS BEAUVOISIN	372,07	
ASNANS BEAUVOISIN	372,07	
ASNANS BEAUVOISIN	371,48	
ASNANS BEAUVOISIN	1 224,70	

Nom des bénéficiaires	Montant du fonds de concours ou de la subvention (numéraire)	Prestations en nature
ASNANS BEAUVOISIN	766,27	
ASNIERES EN MONTAGNE	681,42	
AUBIGNY EN PLAINE	3 000,00	
AUBIGNY EN PLAINE	7 000,00	
AUDINCOURT CEDEX	27 971,40	
AUDINCOURT CEDEX	13 064,64	
AUDINCOURT CEDEX	14 436,90	
AUDINCOURT CEDEX	17 215,62	
AUDINCOURT CEDEX	17 228,16	
AUDINCOURT CEDEX	24 898,44	
AUDINCOURT CEDEX	24 221,46	
AUDINCOURT CEDEX	33 552,90	
AUDINCOURT CEDEX	12 159,25	
AUDINCOURT CEDEX	11 914,00	
AUDINCOURT CEDEX	15 111,75	
AUDINCOURT CEDEX	18 000,00	
AUDINCOURT CEDEX	83 914,20	
AUDINCOURT CEDEX	100 658,70	
AUDINCOURT CEDEX	51 684,48	
AUDINCOURT CEDEX	39 193,92	
AUDINCOURT CEDEX	54 000,00	
AUDINCOURT CEDEX	36 477,75	
AUDINCOURT CEDEX	72 664,38	
AUDINCOURT CEDEX	45 335,25	
AUDINCOURT CEDEX	35 742,00	
AUDINCOURT CEDEX	18 716,89	
AUDINCOURT CEDEX	1 188,80	
AUDINCOURT CEDEX	12 800,00	
AUDINCOURT CEDEX	16 000,00	
AUDINCOURT CEDEX	1 600,00	
AUTUN	10 737,47	
AUTUN	9 050,00	
AUTUN	9 105,23	
AUTUN	353 783,11	
AUTUN	1 375,00	
AUTUN	7 000,00	
AUXERRE CEDEX	4 442,68	
AUXERRE CEDEX	14 551,41	
AUXERRE CEDEX	39 530,77	
AUXERRE CEDEX	44 557,98	
AUXERRE CEDEX	15 557,32	
AUXERRE CEDEX	26 385,24	
AUXERRE CEDEX	8 325,16	
AUXERRE CEDEX	48 208,60	
AUXERRE CEDEX	37 752,93	
AUXERRE CEDEX	52 704,00	
AUXERRE CEDEX	3 084,00	
AUXERRE CEDEX	40 707,48	
AUXERRE CEDEX	36 343,39	
AUXERRE CEDEX	19 975,00	

Nom des bénéficiaires	Montant du fonds de concours ou de la subvention (numéraire)	Prestations en nature
AUXERRE CEDEX	234 481,00	
AUXERRE CEDEX	47 888,88	
AUXERRE CEDEX	94 847,00	
AUXERRE CEDEX	9 349,00	
AUXERRE CEDEX	6 200,00	
AUXERRE CEDEX	7 500,00	
AUXONNE	5 700,00	
AUXONNE	13 333,00	
AUXONNE	20 421,44	
AUXONNE	279 398,81	
AVALLON 89206	39 815,80	
AVILLEY	1 100,00	
AVOUDREY	66 432,52	
AVRIGNEY VIREY	16 386,67	
AVRIGNEY VIREY	2 896,00	
BADEVEL	19 713,60	
BARGES	3 000,00	
BARON	7 355,96	
BARON	2 487,52	
BASSOU	1 261,00	
BAUDEMONT	2 885,85	
BAUDEMONT	1 905,75	
BAUDEMONT	2 776,95	
BAUDRIERES	58 534,86	
BAUDRIERES	18 634,64	
BAUDRIERES	7 513,51	
BAUGY	9 758,63	
BAUGY	4 417,06	
BAUME LES DAMES CEDEX	48 000,00	
BAUME LES DAMES CEDEX	180,00	
BAUME LES DAMES CEDEX	715,00	
BAUME LES DAMES CEDEX	180,00	
BAUME LES DAMES CEDEX	2 000,00	
BAUME LES DAMES CEDEX	180,00	
BAUME LES DAMES CEDEX	180,00	
BAUME LES DAMES CEDEX	925,00	
BAUME LES MESSIEURS	2 808,00	
BAVANS	3 689,70	
BAVANS	13 058,10	
BAVANS	55 096,00	
BAVILLIERS	10,00	
BAVILLIERS	20,00	
BAY	9 000,00	
BAZARNES	1 299,60	
BAZOCHES	13 666,80	
BAZOLLES	11 372,08	
BAZOLLES	21 653,92	
BEAUBERY	120,00	
BEAUBERY	12 728,93	
BEAUMONT SUR VINGEANNE	2 722,50	

Nom des bénéficiaires	Montant du fonds de concours ou de la subvention (numéraire)	Prestations en nature
BEAUMONT SUR VINGEANNE	2 693,05	
BEAUNE CEDEX	70 761,13	
BEAUNE CEDEX	500 000,00	
BEAUNE CEDEX	77 434,28	
BEAUNE CEDEX	1 137 370,91	
BEAUNE CEDEX	11 217,00	
BEAUNE CEDEX	1 833,00	
BEAUNE CEDEX	15 000,00	
BELAN SUR OURCE	4 417,00	
BELAN SUR OURCE	3 592,55	
BELFORT	14 486,00	
BELFORT	14 228,74	
BELFORT	40 646,00	
BELFORT	400,00	
BELFORT	300,00	
BELFORT CEDEX	24 000,00	
BELFORT CEDEX	167 448,80	
BELFORT CEDEX	17 813,80	
BELFORT CEDEX	53 441,40	
BELFORT CEDEX	144 087,26	
BELFORT CEDEX	20 000,00	
BELFORT CEDEX	305,00	
BELFORT CEDEX	16 000,00	
BELFORT CEDEX	11 000,00	
BELFORT CEDEX	10 500,00	
BELFORT CEDEX	15 000,00	
BELFORT CEDEX	16 000,00	
BELFORT CEDEX	255,00	
BELFORT CEDEX	33 000,00	
BELFORT CEDEX	7 500,00	
BELFORT CEDEX	6 500,00	
BELLEFOND	6 000,00	
BELLEFONTAINE	337,71	
BELLEFONTAINE	250,95	
BELLEFONTAINE	266,04	
BELLEHERBE	81 351,60	
BELLEVESVRE	30 442,16	
BELMONT	416,67	
BERSAILLIN	7 530,90	
BESANCON CEDEX 3	20 000,00	
BESANCON CEDEX 3	20 000,00	
BESANCON CEDEX 3	30 000,00	
BESANCON CEDEX 3	13 887,50	
BESANCON CEDEX 3	16 690,00	
BESANCON CEDEX 3	16 990,34	
BESANCON CEDEX 3	22 500,00	
BESANCON CEDEX 3	25 500,00	
BESANCON CEDEX 3	6 924,53	
BESANCON CEDEX 3	16 792,82	
BESANCON CEDEX 3	146 000,00	

Nom des bénéficiaires	Montant du fonds de concours ou de la subvention (numéraire)	Prestations en nature
BESANCON CEDEX 3	10 000,00	
BESANCON CEDEX 3	74 066,00	
BESANCON CEDEX 3	62 781,33	
BESANCON CEDEX 3	60 000,00	
BESANCON CEDEX 3	19 164,83	
BESANCON CEDEX 3	31 677,00	
BESANCON CEDEX 3	390 000,00	
BESANCON CEDEX 3	200 000,00	
BESANCON CEDEX 3	211 719,60	
BESANCON CEDEX 3	22 770,40	
BESANCON CEDEX 3	669 600,00	
BESANCON CEDEX 3	65 152,01	
BESANCON CEDEX 3	39 990,71	
BESANCON CEDEX 3	21 861,22	
BESANCON CEDEX 3	31 493,71	
BESANCON CEDEX 3	73 148,84	
BESANCON CEDEX 3	235 385,10	
BESANCON CEDEX 3	6 000,00	
BESANCON CEDEX 3	1 500,00	
BESANCON CEDEX 3	3 000,00	
BESANCON CEDEX 3	7 135,08	
BESANCON CEDEX 3	6 421,98	
BESANCON CEDEX 3	10 055,22	
BESSEY LA COUR	1 000,00	
BESSEY LES CITEAUX	3 000,00	
BESSEY LES CITEAUX	2 527,00	
BETHONCOURT	2 500,00	
BETHONCOURT	1 500,00	
BETHONCOURT	1 600,00	
BIANS LES USIERS	6 199,50	
BIANS LES USIERS	8 983,42	
BICHES	7 599,00	
BIEFMORIN	13 380,00	
BINGES	3 411,38	
BLACY	1 000,00	
BLACY	1 724,74	
BLAISY BAS	7 000,00	
BLANOT	1 500,00	
BLANOT	3 000,00	
BLANOT	23 007,88	
BLANZY	90,00	
BLANZY	3 000,00	
BLANZY	75,00	
BLANZY	90,00	
BLANZY	75,00	
BLENEAU	20 000,00	
BLESSEY	7 812,00	
BLETTERANS	7 787,00	
BLETTERANS	13 212,00	
BLETTERANS	31 749,64	

Nom des bénéficiaires	Montant du fonds de concours ou de la subvention (numéraire)	Prestations en nature
BOIS D AMONT	120 000,00	
BOIS D AMONT	192 327,25	
BOIS D AMONT	20 807,40	
BOIS D AMONT	570,97	
BOIS D AMONT	128,31	
BOIS D AMONT	331,47	
BOIS D AMONT	245,93	
BOIS D AMONT	598,55	
BOIS D ARCY	9 919,00	
BOLANDOZ	5 649,00	
BONA	5 600,00	
BONNAY	6 085,00	
BONNAY	8 000,00	
BONNETAGE	80 076,60	
BOREY	2 035,50	
BOUCLANS	220 033,52	
BOUCLANS	50,00	
BOUCLANS	30,00	
BOUGNON	1 650,00	
BOUHANS	4 071,67	
BOUHANS	3 918,02	
BOUHANS	2 688,84	
BOURBON LANCY	71 081,63	
BOURBON LANCY	15 835,13	
BOURBON LANCY	30,00	
BOUSSIERES	190,00	
BOUSSIERES	80,00	
BOUVERANS	5 985,00	
BOYER	1 854,64	
BRAIN	1 500,00	
BRAIN	4 388,10	
BRAIN	9 656,82	
BRANCHES	11 250,00	
BRANCHES	797,30	
BRASSY	7 166,00	
BRAY	6 000,00	
BRAZEY EN PLAINE	1 070,00	
BRAZEY EN PLAINE	4 385,87	
BRESILLEY	3 000,00	
BRESILLEY	2 022,30	
BRETENIERE	2 500,00	
BRETIGNY	5 000,00	
BRIENON SUR ARMANCON	4 200,00	
BRIENON SUR ARMANCON	1 195,95	
BRIOD	16 155,73	
BROGNARD	30 000,00	
BROTTE LES RAY	500,00	
BUFFON	2 178,40	
BUGNY	469,54	
BUGNY	3 690,00	

Nom des bénéficiaires	Montant du fonds de concours ou de la subvention (numéraire)	Prestations en nature
BULLE	14 147,00	
BURNEVILLERS	1 200,00	
BURNEVILLERS	2 800,00	
BUSSIERES	13 800,00	
BUSSY EN OTHE	1 130,64	
BUSSY LA PESLE	1 378,88	
BUTHIERS	6 882,45	
BUXEROLLES	3 553,29	
BY	2 976,00	
CENDREY	1 607,18	
CERCY LA TOUR	1 860,07	
CERCY LA TOUR	16 179,20	
CERCY LA TOUR	48 537,60	
CERCY LA TOUR	8 000,00	
CESSEY SUR TILLE	1 621,01	
CESSEY SUR TILLE	25 809,00	
CEZY	780,09	
CHAGNY	54 547,96	
CHAGNY	121 111,77	
CHAGNY	77 765,64	
CHAGNY	16 000,00	
CHAGNY	155 686,40	
CHAGNY	90 214,31	
CHAGNY	5,00	
CHAGNY	5,00	
CHAIGNAY	14 267,69	
CHAILLEY	3 265,87	
CHAINTE	65 695,00	
CHALAUX	5 382,00	
CHALEZE	3 188,00	
CHALEZEULE	1 261,00	
CHALLUY	1 261,00	
CHALON SUR SAONE CEDEX	46 720,00	
CHALON SUR SAONE CEDEX	8 749,57	
CHALON SUR SAONE CEDEX	20 000,00	
CHALON SUR SAONE CEDEX	14 520,00	
CHALON SUR SAONE CEDEX	234 835,17	
CHALON SUR SAONE CEDEX	5 000,00	
CHALON SUR SAONE CEDEX	6 000,00	
CHALON SUR SAONE CEDEX	3 789,38	
CHALON SUR SAONE CEDEX	5 000,00	
CHAMOLE	1 500,00	
CHAMPAGNEY	40 000,00	
CHAMPAGNOLE CEDEX	12 878,50	
CHAMPAGNOLE CEDEX	995,00	
CHAMPAGNOLE CEDEX	880,00	
CHAMPIGNELLES	10 050,00	
CHAMPIGNELLES	10 895,00	
CHAMPIGNELLES	398,65	
CHAMPIGNOLLES	1 306,41	

Nom des bénéficiaires	Montant du fonds de concours ou de la subvention (numéraire)	Prestations en nature
CHAMPIGNY	861,09	
CHAMPLAY	994,62	
CHAMPLECY	3 440,10	
CHAMPLECY	1 871,10	
CHAMPLECY	2 004,75	
CHAMPLECY	6 192,45	
CHAMPLITTE	40 831,00	
CHAMPLIVE	7 000,00	
CHAMPLOST	1 060,41	
CHAMPTONNAY	1 305,22	
CHAMVRES	1 331,49	
CHANCIA	3 168,42	
CHANCIA	2 526,15	
CHANGY	3 507,33	
CHANGY	3 304,99	
CHANGY	2 360,70	
CHANTRANS	33 669,00	
CHAPELLE DES BOIS	49 913,03	
CHAPELLE VOLAND	1 500,00	
CHAPELLE VOLAND	1 256,00	
CHAPELLE VOLAND	12 561,40	
CHAPELLE VOLAND	11 899,79	
CHAPELLE VOLAND	10 378,02	
CHAPOIS	44 456,16	
CHAPOIS	4 200,00	
CHARBUY	78 073,60	
CHARBUY	4 494,00	
CHARCENNE	3 796,86	
CHARGEY LES GRAY	13 874,00	
CHARMOILLE	9 534,00	
CHARNAY LES CHALON	24 424,17	
CHARNAY LES CHALON	8 219,67	
CHARNAY LES MACON	14 620,82	
CHARNY	3 704,53	
CHAROLLES	1 223,30	
CHAROLLES	1 377,50	
CHAROLLES	3 859,24	
CHAROLLES	772,59	
CHARQUEMONT	95 000,00	
CHARREY SUR SEINE	2 010,36	
CHASSAGNE ST DENIS	3 774,00	
CHASSY	1 500,00	
CHASSY	4 217,33	
CHASSY	3 295,49	
CHASSY	3 371,60	
CHATEAU CHINON	891,02	
CHATEAU CHINON	6 000,00	
CHATEAU CHINON	19 814,85	
CHATEAU CHINON	9 274,00	
CHATEAU CHINON	363,18	

Nom des bénéficiaires	Montant du fonds de concours ou de la subvention (numéraire)	Prestations en nature
CHATEAU CHINON	12 000,00	
CHATENOIS	944,02	
CHATENOY EN BRESSE	35 000,00	
CHATILLON	5 544,00	
CHATILLON EN BAZOIS	50 877,17	
CHATILLON SUR SEINE	240 000,00	
CHATILLON SUR SEINE	801,78	
CHAUCENNE	9 047,52	
CHAUCENNE	103 320,75	
CHAUDENAY	16 954,00	
CHAUFFAILLES	179 360,00	
CHAUFFAILLES	26 020,40	
CHAULGNES	12 735,00	
CHAULGNES	29 715,00	
CHAULGNES	19 376,00	
CHAULGNES	3 906,00	
CHAULGNES	9 114,00	
CHAULGNES	7 800,00	
CHAULGNES	5 511,74	
CHAULGNES	5 511,74	
CHAULGNES	6 887,50	
CHAUVIREY LE CHATEL	15 000,00	
CHAUX DES PRES	222 986,04	
CHAUX DES PRES	47 945,23	
CHAUX NEUVE	16 870,50	
CHAUX NEUVE	21 799,12	
CHEMAUDIN	10,00	
CHENAY LE CHATEL	7 967,03	
CHENAY LE CHATEL	5 378,18	
CHENAY LE CHATEL	5 175,23	
CHENAY LE CHATEL	3 551,63	
CHENEBIER	28 874,40	
CHENEVREY ET MOROGNE	3 515,71	
CHENOVE	990,00	
CHENOVE	4 056,17	
CHENOVES	4 722,79	
CHEROY	877,03	
CHEVAGNY SUR GUYE	1 000,00	
CHEVANNES	70 379,33	
CHEVANNES	101 824,67	
CHEVENON	9 612,00	
CHEVIGNY ST SAUVEUR	66 884,00	
CHEVIGNY ST SAUVEUR	59 771,00	
CHEVIGNY ST SAUVEUR	20 406,00	
CHEVIGNY ST SAUVEUR	280 000,00	
CHICHERY	1 132,17	
CHISSEY EN MORVAN	1 855,00	
CIEL	12 249,60	
CIEL	102 071,29	
CIRY LE NOBLE	2 200,00	

Nom des bénéficiaires	Montant du fonds de concours ou de la subvention (numéraire)	Prestations en nature
CIZE	18 000,00	
CIZE	1 118,30	
CLAMECY	32 815,00	
CLAMECY	42 237,00	
CLAMECY	28 760,00	
CLAMECY	35 384,65	
CLAMECY	7 344,00	
CLAMECY	2 500,00	
CLAMECY	7 480,00	
CLAMECY	2 500,00	
CLAMECY	9 305,80	
CLAMECY	20 000,00	
CLAMEREY	3 980,00	
CLENAY	8 323,00	
CLENAY	9 000,00	
CLERVAL	25 097,07	
CLERVAL	47 600,00	
CLERVAL	25 626,98	
CLERVAL	120 000,00	
CLESSE	11 702,70	
CLESSY	4 256,54	
CLUNY	5 996,33	
CLUNY	94 660,80	
CLUNY	18 792,58	
CLUNY	55,28	
CLUNY	6 816,00	
COLOMBE LES VESOUL	8 960,00	
COLOMBE LES VESOUL	1 720,00	
COLOMBIER EN BRIONNAIS	2 310,12	
COMPIGNY	5 192,00	
CONDAL	6 321,00	
CONFLANDEY	3 650,00	
CONFLANS SUR LANTERNE	40 000,00	
CORGOLOIN	2 811,06	
CORNANT	2 500,00	
COSNE COURS SUR LOIRE	107 577,49	
COUCHES	13 267,20	
COULANGES LA VINEUSE	46 004,40	
COULANGES LA VINEUSE	122 727,97	
COULANGES LES NEVERS	15 063,80	
COULANGES LES NEVERS	20 056,80	
COURCUIRE	12 000,00	
COURCUIRE	820,00	
COURGIS	33 542,05	
COURSON LES CARRIERES	3 189,21	
COUSANCE	35,00	
CRAMANS	822,26	
CRAMANS	669,27	
CRAMANS	677,25	
CRAVANCHE	17 969,00	

Nom des bénéficiaires	Montant du fonds de concours ou de la subvention (numéraire)	Prestations en nature
CRESANCEY	1 500,00	
CREVANS LA CHAPELLE LES GRANGES	2 916,00	
CRISSEY	11 473,79	
CROMARY	11 160,00	
CRONAT	75 000,00	
CUISEAUX	25 012,29	
CUISEAUX	42 080,00	
CUISERY	1 365,00	
CUISERY	39 080,00	
CUISERY	12 075,80	
CUNCY LES VARZY	13 080,30	
CURLEY	43 996,87	
CURLEY	21 791,96	
CUSSEY SUR L OGNON	5,00	
CUSSY LES FORGES	1 195,95	
DAMBELIN	607,40	
DAMBENOIS	4 480,00	
DAMPARIS	3 000,00	
DAMPIERRE	31 779,92	
DAMPIERRE LES BOIS	13 375,62	
DAMPIERRE SUR LINOTTE	10 000,00	
DAMPIERRE SUR LINOTTE	8 000,00	
DAMPIERRE SUR SALON	90 000,00	
DANJOUTIN	11 157,90	
DANJOUTIN	185,00	
DANNEMARIE SUR CRETE	350,00	
DAROIS	142 304,00	
DASLE	1 250,00	
DASLE	21 000,00	
DAVAYE	14 700,00	
DECIZE	23 061,38	
DECIZE	4 264,00	
DECIZE	2 952,00	
DELLE	211 536,00	
DELLE	105,00	
DELLE	115,00	
DEMIGNY	14 927,03	
DESANDANS	9 613,03	
DESERVILLERS	12 000,00	
DESNES	2 000,00	
DESNES	9 685,00	
DEVROUZE	3 256,81	
DEVROUZE	1 096,04	
DICONNE	5 452,48	
DIGES	1 436,36	
DIGOIN	26 123,47	
DIGOIN	131 688,76	
DIGOIN	6 702,26	
DIGOIN	10 492,75	
DIGOIN	1 095,00	

Nom des bénéficiaires	Montant du fonds de concours ou de la subvention (numéraire)	Prestations en nature
DIGOIN	3 000,00	
DIGOIN	3 000,00	
DIJON CEDEX	19 200,00	
DIJON CEDEX	400 000,00	
DIJON CEDEX	48 777,00	
DIJON CEDEX	50 896,80	
DIJON CEDEX	177 801,00	
DIJON CEDEX	169 159,26	
DIJON CEDEX	319 692,06	
DIJON CEDEX	4 000,00	
DIJON CEDEX	229 500,00	
DIJON CEDEX	280 500,00	
DISSANGIS	20 160,00	
DIXMONT	30 000,00	
DOLE	10 146,67	
DOLE	332 849,40	
DOLE	4 000,00	
DOLE	4 000,00	
DOLE	16 313,17	
DOLE	17 500,00	
DOMECY SUR CURE	3 510,00	
DOMECY SUR CURE	797,30	
DOMMARTIN	19 694,00	
DOMPIERRE LES ORMES	3 281,76	
DOMPIERRE LES ORMES	3 157,92	
DOMPIERRE LES ORMES	2 167,20	
DOMPIERRE SUR NIEVRE	1 020,00	
DONZY	5 487,00	
DONZY LE PERTUIS	7 500,00	
DOUBS	84 450,00	
DOUBS	81 899,79	
DRACY LE FORT	21 749,00	
DRACY ST LOUP	1 259,00	
DUESME	3 832,85	
DUN LES PLACES	15 000,00	
DUN LES PLACES	27 699,84	
DUN LES PLACES	34 360,55	
ECHENON	1 000,00	
ECHENOZ LA MELINE	15 477,00	
ECHEVRONNE	7 540,07	
ECLEUX	4 282,75	
ECOLE VALENTIN	10 206,20	
ECOLE VALENTIN	20 000,00	
ECOLE VALENTIN	139 157,99	
ECOLE VALENTIN	64 160,78	
ECOLE VALENTIN	1 261,00	
EPINAC	11 771,00	
EPINAC	1 291,00	
EPINAC	134 078,55	
EPINAC	3 585,00	

Nom des bénéficiaires	Montant du fonds de concours ou de la subvention (numéraire)	Prestations en nature
EPINEAU LES VOVES	404,39	
EPINEAU LES VOVES	669,73	
EPOISSES	10 500,00	
ESNANS	15 000,00	
ESNANS	35 000,00	
ETAIS	2 237,28	
ETANG SUR ARROUX	97 268,00	
ETIVAL	293,94	
ETIVAL	498,68	
ETOUVANS	5 600,00	
ETRIGNY	16 876,44	
ETRIGNY	41 635,32	
ETUPES	5 600,00	
FALLON	5 542,00	
FAUCOGNEY ET LA MER	108 204,99	
FAUVERNEY	120 000,00	
FAUVERNEY	4 799,94	
FAVERNEY	92 000,00	
FAVERNEY	87 918,04	
FAY EN MONTAGNE	1 000,00	
FAY EN MONTAGNE	324,00	
FERRIERES LES BOIS	3 812,25	
FESCHES LE CHATEL	11 400,00	
FILAIN	5 376,00	
FILAIN	960,00	
FILAIN	1 302,12	
FILAIN	1 160,00	
FLAGY	4 361,00	
FLANGEBOUCHE	30 000,00	
FLANGEBOUCHE	119 439,66	
FLEURVILLE	1 000,00	
FLEURVILLE	14 000,00	
FLEURY LA MONTAGNE	12 426,27	
FOISSY LES VEZELAY	1 000,00	
FONCINE LE HAUT	155,00	
FONCINE LE HAUT	50,00	
FONTAIN	2 779,85	
FONTAINES	19 872,30	
FONTAINES	24 848,50	
FONTAINES EN DUESMOIS	28 928,30	
FONTENAY	15 000,00	
FONTENELLE	2 563,50	
FOUGEROLLES	10 789,60	
FOURCHAMBAULT	100 000,00	
FOURCHAMBAULT	3 000,00	
FOURNET BLANCHEROCHE	5 329,50	
FOUSSEMAGNE	10,00	
FRAHIER ET CHATEBIER	10 418,34	
FRAHIER ET CHATEBIER	1 178,04	
FRAHIER ET CHATEBIER	891,00	

Nom des bénéficiaires	Montant du fonds de concours ou de la subvention (numéraire)	Prestations en nature
FRAISANS	3 859,02	
FRAISANS	4 279,25	
FRANCHEVELLE	1 500,00	
FRANCHEVELLE	35 000,00	
FRANCHEVILLE	4 509,00	
FRANCHEVILLE	6 309,00	
FRASNE	75 208,92	
FRESNES	7 294,50	
FROIDEVILLE	5 220,00	
FRONTENAUD	6 530,00	
GATEY	801,63	
GATEY	1 421,75	
GEMEAUX	5 070,00	
GENAY	1 000,00	
GENAY	12 000,00	
GENELARD	100 000,00	
GENELARD	179 465,76	
GENEUILLE	4 053,68	
GENEUILLE	30 000,00	
GENLIS	125 032,00	
GERMIGNY	1 530,82	
GERMIGNY SUR LOIRE	9 860,00	
GERMOLLES SUR GROSNE	20 789,61	
GEVIGNEY ET MERCEY	10 672,00	
GEVREY CHAMBERTIN	233 828,70	
GEVROLLES	4 634,87	
GIBLES	7 202,25	
GIGNY SUR SAONE	2 309,50	
GIGNY SUR SAONE	1 900,49	
GILLEY	16 156,59	
GILLEY	15 000,00	
GILLEY	20 000,00	
GILLY LES CITEAUX	7 770,00	
GIROLLES	3 900,00	
GIROLLES	9 100,00	
GIROMAGNY	1 480,00	
GIROMAGNY	600,00	
GIROMAGNY	287 992,00	
GIROMAGNY	3 673,53	
GIROMAGNY	53 791,25	
GIROMAGNY	226 548,00	
GIROMAGNY	38 975,22	
GIVRY 71640	1 335,00	
GLAMONDANS	5 031,18	
GLERE	2 100,00	
GONSANS	38 983,00	
GONSANS	120 000,00	
GONSANS	15 593,60	
GOULOUX	7 908,00	
GOURGEON	1 500,00	

Nom des bénéficiaires	Montant du fonds de concours ou de la subvention (numéraire)	Prestations en nature
GRAND COMBE CHATELEU	43 531,51	
GRAND COMBE CHATELEU	8 400,00	
GRAND COMBE CHATELEU	10 197,00	
GRANDVILLARS	7 068,92	
GRANGES	15 254,08	
GRANGES LE BOURG	2 490,00	
GRANGES LE BOURG	3 980,00	
GRAY CEDEX	140 666,55	
GRAY CEDEX	40 710,60	
GRAY CEDEX	80,00	
GRAY CEDEX	80,00	
GRAY CEDEX	1 722,00	
GRAYE ET CHARNAY	9 548,55	
GRAYE ET CHARNAY	15 489,84	
GRAYE ET CHARNAY	22 961,61	
GRESIGNY STE REINE	80 000,00	
GUERIGNY	9 368,17	
GUERIGNY	32 413,92	
GUERIGNY	20 041,31	
GUERIGNY	20 607,80	
GUEUGNON	798,40	
GUEUGNON	44 394,00	
GUEUGNON	5 000,00	
GURGY	470,00	
GURGY LE CHATEAU	9 866,04	
GURGY LE CHATEAU	8 521,03	
GUYANS DURNES	4 561,92	
GUYANS DURNES	44 034,11	
GUYANS DURNES	124 898,56	
GUYANS VENNES	2 441,26	
GUYANS VENNES	9 679,62	
GUYANS VENNES	96 026,71	
GY	16 848,00	
GY	11 010,59	
HAUTEROCHE	27 500,60	
HERICOURT	49 000,00	
HERICOURT	30 437,65	
HERICOURT	3 500,00	
HERICOURT	3 500,00	
HERY	13 932,28	
HERY	25 000,00	
HERY	143,51	
HOUTAUD	6 000,00	
IGE	933,59	
IGE	60 754,60	
IGE	60,00	
IGE	60,00	
IGE	40,00	
IGE	60,00	
IGE	4 000,00	

Nom des bénéficiaires	Montant du fonds de concours ou de la subvention (numéraire)	Prestations en nature
IGORNAY	7 799,50	
IGUERANDE	5 440,67	
IMPHY	3 500,00	
IS SUR TILLE	2 794,59	
IS SUR TILLE	12 123,30	
IS SUR TILLE	18 267,00	
IS SUR TILLE	4 358,00	
ISSY L EVEQUE	1 000,00	
IVORY	25 535,35	
JANCIGNY	4 500,00	
JAULGES	60,00	
JOIGNY	69 601,81	
JOIGNY	769,34	
JOIGNY	165 078,13	
JOIGNY	329 717,74	
JOIGNY	8 000,00	
JOIGNY	1 000,00	
JOIGNY	4 000,00	
JOUGNE	8 560,00	
JOUX LA VILLE	996,63	
JULLY LES BUXY	3 580,00	
L ABERGEMENT STE COLOMBE	5 427,68	
L HOPITAL DU GROSBOIS	40 532,55	
L ISLE SUR LE DOUBS	1 597,57	
L ISLE SUR LE DOUBS	6 352,80	
L ISLE SUR LE DOUBS	32 446,40	
L ISLE SUR LE DOUBS	168 841,70	
L ISLE SUR LE DOUBS	10,00	
L ISLE SUR LE DOUBS	5,00	
LA BARRE	6 265,96	
LA CHAPELLE AU MANS	4 120,00	
LA CHAPELLE NAUDE	13 531,00	
LA CHARITE SUR LOIRE	10 366,74	
LA CHARITE SUR LOIRE	6 928,00	
LA CHARITE SUR LOIRE	130 115,88	
LA CHARITE SUR LOIRE	18 600,00	
LA CHARITE SUR LOIRE	11 862,00	
LA CHAUME	2 276,32	
LA CHAUMUSSE	835,06	
LA CHENALOTTE	17 940,22	
LA CHENALOTTE	25 572,80	
LA CHENALOTTE	13 023,40	
LA CHENALOTTE	4 246,58	
LA CLUSE ET MIJOUX	102 511,17	
LA CLUSE ET MIJOUX	137 488,83	
LA CLUSE ET MIJOUX	930,00	
LA FERMETE	10 500,00	
LA GUICHE	9 966,30	
LA MACHINE	5 576,50	
LA RIVIERE DRUGEON	3 851,50	

Nom des bénéficiaires	Montant du fonds de concours ou de la subvention (numéraire)	Prestations en nature
LA RIXOUSE	1 000,00	
LA ROCHE VANNEAU	488,75	
LA ROCHE VINEUSE	1 627,50	
LA ROCHE VINEUSE	7 736,40	
LA TOUR DE SCAY	9 967,20	
LA TOUR DE SCAY	8 538,21	
LA VINEUSE SUR FREGANDE	37 193,91	
LABERGEMENT LES SEURRE	7 550,00	
LACHAPELLE SOUS ROUGEMONT	23 224,80	
LADOIX SERRIGNY	2 628,80	
LADOIX SERRIGNY	2 045,10	
LAIGNES	8 425,00	
LAIGNES	9 356,47	
LAIGNES	2 646,76	
LAIGNES	10 500,00	
LAISEY	581,00	
LAIVES	26 576,42	
LAJOUX	1 621,35	
LAJOUX	1 324,96	
LANTENOT	1 575,00	
LANTILLY	7 820,00	
LARNAUD	1 000,00	
LARNAUD	14 066,70	
LARNAUD	16 496,19	
LAROCHE ST CYDROINE	1 291,00	
LAVANS-LES-SAINT-CLAUDE	62 560,00	
LAVANS-LES-SAINT-CLAUDE	120,00	
LAVANS-LES-SAINT-CLAUDE	414,30	
LAVANS-LES-SAINT-CLAUDE	715,49	
LAVANS-LES-SAINT-CLAUDE	120,00	
LAVANS-LES-SAINT-CLAUDE	830,33	
LAVANS-LES-SAINT-CLAUDE	120,00	
LAVANS-LES-SAINT-CLAUDE	898,85	
LAVIRON	240,00	
LAVIRON	2 877,90	
LAVONCOURT	9 217,04	
LAVONCOURT	49 190,54	
LAVONCOURT	20 936,00	
LAVONCOURT	20 936,00	
LAVONCOURT	14 887,22	
LE BIZOT	2 532,00	
LE BREUIL	100,00	
LE BREUIL	120,00	
LE BREUIL	120,00	
LE BREUIL	60,00	
LE CREUSOT CEDEX	5 257,60	
LE CREUSOT CEDEX	64 680,00	
LE CREUSOT CEDEX	5 079,84	
LE CREUSOT CEDEX	6 000,00	
LE CREUSOT CEDEX	5 000,00	

Nom des bénéficiaires	Montant du fonds de concours ou de la subvention (numéraire)	Prestations en nature
LE CREUSOT CEDEX	3 000,00	
LE CREUSOT CEDEX	6 500,00	
LE FAY	1 000,00	
LE FAY	1 378,00	
LE FAY	1 378,00	
LE MIROIR	8 676,00	
LE ROUSSET	4 000,00	
LE RUSSEY	75,00	
LE TARTRE	10 780,00	
LE VAL	20 790,53	
LE VERNOIS	6 000,00	
LE VERNOY	21 000,00	
LES AUXONS	12 537,00	
LES AUXONS	1 575,00	
LES COMBES	1 500,00	
LES COMBES	14 087,30	
LES CROZETS	1 017,74	
LES CROZETS	825,71	
LES FOURGS	84 139,58	
LES GRAS	18 918,68	
LES GUERREAUX	1 375,53	
LES ROUSSES	155,00	
LES ROUSSES	437,55	
LES ROUSSES	626,99	
LES ROUSSES	314,70	
LES ROUSSES	157,35	
LES ROUSSES	354,04	
LES ROUSSES	750,92	
LES ROUSSES	115,00	
LESSARD EN BRESSE	6 769,62	
LEVIER 25270	1 707,34	
LEVIER 25270	3 208,83	
LEVIER 25270	70 507,70	
LEVIER 25270	144 221,04	
LEVIER 25270	3 745,00	
LIERNAIS	120 000,00	
LIESLE	1 000,00	
LIESLE	1 892,24	
LIGNY LE CHATEL	120,00	
LIGNY LE CHATEL	120,00	
LIGNY LE CHATEL	120,00	
LIGNY LE CHATEL	120,00	
LINDRY	33 000,00	
LONGCHAMP	69 047,01	
LONGEAULT	25 928,85	
LONGEAULT	21 000,00	
LONGVIC	120 000,00	
LONGVIC	4 000,00	
LONS LE SAUNIER	4 638,20	
LONS LE SAUNIER	97 117,52	

Nom des bénéficiaires	Montant du fonds de concours ou de la subvention (numéraire)	Prestations en nature
LONS LE SAUNIER	144 443,00	
LONS LE SAUNIER	234 447,18	
LONS LE SAUNIER	47 185,56	
LONS LE SAUNIER	4 000,00	
LONS LE SAUNIER	1 000,00	
LORMES	7 765,80	
LORMES	1 855,00	
LORMES	3 304,00	
LORMES	23 534,13	
LOUESME	2 280,39	
LOUESME	4 110,45	
LOUESME	3 484,75	
LOUGRES	74 298,96	
LOUHANS	2 854,40	
LOUHANS	270,00	
LOUHANS	420,00	
LOUHANS	465,00	
LOUHANS	420,00	
LOULANS VERCHAMP	25 222,35	
LOURNAND	8 000,00	
LUCENAY L EVEQUE	11 818,35	
LUCENAY L EVEQUE	14 579,35	
LUGNY	8 000,00	
LUGNY LES CHAROLLES	4 256,54	
LURE	9 586,49	
LURE	247 026,51	
LURE	27 304,00	
LURE	188 374,02	
LURE	2 600,00	
LURE	15,00	
LURE	905,00	
LURE	45,00	
LURE	6 386,00	
LURE	45,00	
LURE	4 300,00	
LURE	30,00	
LURE	920,00	
LUXEUIL LES BAINS	56 940,00	
LUXEUIL LES BAINS	76 399,26	
LUXEUIL LES BAINS	58 045,06	
LUXEUIL LES BAINS	39 465,12	
LUXEUIL LES BAINS	68 626,51	
LUXEUIL LES BAINS	5 611,59	
LUXEUIL LES BAINS	525,00	
LUXEUIL LES BAINS	335,00	
LUXEUIL LES BAINS	4 250,00	
LUXEUIL LES BAINS	1 750,00	
LUZY	7 413,92	
LUZY	6 163,15	
LUZY	10 502,50	

Nom des bénéficiaires	Montant du fonds de concours ou de la subvention (numéraire)	Prestations en nature
LUZY	80 592,79	
LUZY	951,47	
LUZY	13 337,76	
LUZY	13 272,56	
LUZY	107 931,67	
LUZY	211 495,25	
LUZY	57 851,16	
MACON CEDEX	8 778,01	
MACON CEDEX	30 952,49	
MACON CEDEX	15 000,00	
MACON CEDEX	248 483,95	
MACON CEDEX	10 855,76	
MACON CEDEX	11 600,00	
MACON CEDEX	72 321,00	
MACON CEDEX	119 236,67	
MACON CEDEX	21 000,00	
MACON CEDEX	95 092,41	
MACON CEDEX	19 540,00	
MACON CEDEX	4 959,12	
MACON CEDEX	30 000,00	
MACON CEDEX	105 263,85	
MACON CEDEX	4 000,00	
MACON CEDEX	4 000,00	
MACON CEDEX	966 000,00	
MACON CEDEX	5 000,00	
MACON CEDEX	5 500,00	
MACON CEDEX	3 000,00	
MACON CEDEX	14 056,65	
MACON CEDEX	20 976,66	
MAGNY	1 993,26	
MAGNY COURS	128 131,87	
MAGNY COURS	33 000,00	
MAGNY JOBERT	10 800,00	
MAGNY LES AUBIGNY	2 050,75	
MAGNY ST MEDARD	3 449,00	
MAGNY ST MEDARD	752,00	
MAGNY ST MEDARD	5 010,20	
MAGNY VERNONIS	6 654,00	
MAICHE	108 700,03	
MAICHE	8 255,60	
MAICHE	204 107,65	
MAICHE	290,00	
MAICHE	8 000,00	
MAICHE	125,00	
MAILLEY ET CHAZELOT	15 473,00	
MAILLEY ET CHAZELOT	7 000,00	
MAILLEY ET CHAZELOT	2 263,52	
MAILLEY ET CHAZELOT	2 263,52	
MAILLEY ET CHAZELOT	3 198,72	
MAILLY	972,00	

Nom des bénéficiaires	Montant du fonds de concours ou de la subvention (numéraire)	Prestations en nature
MAILLY	774,00	
MAILLY	1 489,50	
MAILLY	792,00	
MAISEY LE DUC	1 887,00	
MAISOD	2 490,00	
MAISOD	2 490,00	
MAISOD	1 150,31	
MALAY	4 550,00	
MALAY	17 456,00	
MALBRANS	15 000,00	
MALBUISSON	68 745,33	
MALPAS	1 560,00	
MANTOCHE	12 771,00	
MARCIGNY	7 816,00	
MARCIGNY	101 787,48	
MAREY SUR TILLE	20 509,87	
MAREY SUR TILLE	9 487,50	
MARLIENS	5 730,00	
MARMAGNE	25 000,00	
MARNAY	395,00	
MARNAY	345,00	
MARTAILLY LES BRANCON	4 507,17	
MARTAILLY LES BRANCON	7 313,53	
MARTIGNY LE COMTE	4 120,00	
MARTIGNY LE COMTE	5 259,93	
MARTROIS	1 000,00	
MARZY	11 803,80	
MASSINGY	1 342,00	
MATHENAY	1 000,00	
MATOUR 71520	68 770,09	
MATOUR 71520	22 741,15	
MATOUR 71520	12 720,00	
MATOUR 71520	55 800,70	
MATOUR 71520	107 404,09	
MELAY	11 454,30	
MELISEY	10 600,25	
MELISEY	24 068,72	
MELISEY	1 616,80	
MELISEY	1 616,80	
MELISEY	2 284,80	
MELOISEY	5 115,00	
MENESSAIRE	1 000,00	
MENETREUIL	7 492,24	
MENETREUX LE PITOIS	500,00	
MENOU	5 643,00	
MERCUREY	29 590,00	
MERCUREY	88 770,00	
MERRY LA VALLEE	1 000,00	
MERSUAY	14 353,95	
MERVANS	2 380,05	

Nom des bénéficiaires	Montant du fonds de concours ou de la subvention (numéraire)	Prestations en nature
MERVANS	5 313,60	
MESNOIS	120,00	
MESNOIS	100,00	
MESSEY SUR GROSNE	1 776,21	
MESSIA SUR SORNE	50 889,08	
METABIEF	1 274,00	
METABIEF	2 450,49	
MEURSAULT	60,00	
MEURSAULT	60,00	
MEURSAULT	60,00	
MEURSAULT	40,00	
MEZILLES 89130	5 148,00	
MEZILLES 89130	3 348,00	
MIGE	1 487,68	
MIGENNES	48 852,00	
MIGENNES	47 926,00	
MIGENNES	52 653,17	
MIGENNES	62 400,00	
MIGENNES	3 270,85	
MIGENNES	143 778,00	
MIGNOVILLARD	2 500,00	
MIGNOVILLARD	62 361,60	
MIGNOVILLARD	10 685,00	
MIGNOVILLARD	4 434,81	
MILLERY	1 000,00	
MISSERY	1 000,00	
MOIMAY	1 540,00	
MOIRANS EN MONTAGNE	11 848,02	
MOIRANS EN MONTAGNE	25 470,60	
MOIRANS EN MONTAGNE	28 972,76	
MOIRANS EN MONTAGNE	4 000,00	
MOIRANS EN MONTAGNE	4 510,65	
MOIRANS EN MONTAGNE	37 576,55	
MOIRANS EN MONTAGNE	10 438,72	
MOIRANS EN MONTAGNE	16 485,08	
MOIRANS EN MONTAGNE	29 149,27	
MOIRANS EN MONTAGNE	12 000,00	
MOIRANS EN MONTAGNE	25 500,00	
MOIRANS EN MONTAGNE	31 839,11	
MOIRANS EN MONTAGNE	4 000,00	
MOISSEY	1 365,78	
MONNIERES	5 102,91	
MONT SOUS VAUDREY	5 599,52	
MONT SOUS VAUDREY	7 022,08	
MONTAGNY PRES LOUHANS	89 950,00	
MONTBARD	60 697,15	
MONTBARD	3 000,00	
MONTBARREY	2 396,22	
MONTBELIARD CEDEX	3 740,00	
MONTBELIARD CEDEX	19 335,53	

Nom des bénéficiaires	Montant du fonds de concours ou de la subvention (numéraire)	Prestations en nature
MONTBELIARD CEDEX	113 510,44	
MONTBELIARD CEDEX	324 848,80	
MONTBELIARD CEDEX	57 516,85	
MONTBELIARD CEDEX	4 000,00	
MONTBELIARD CEDEX	270,00	
MONTBELIARD CEDEX	10 000,00	
MONTBELIARD CEDEX	6 700,00	
MONTBELIARD CEDEX	375,00	
MONTBELIARD CEDEX	1 000,00	
MONTBENOIT	35 972,80	
MONTBOZON	157 230,77	
MONTBOZON	29 766,00	
MONTCEAU LES MINES	5 350,00	
MONTCEAU LES MINES	7 722,50	
MONTCEAU LES MINES	8 353,00	
MONTCEAU LES MINES	224 067,06	
MONTCEAU LES MINES	33 414,00	
MONTCEAU LES MINES	50 000,00	
MONTCEAU LES MINES	380 000,00	
MONTCEAU LES MINES	22 560,31	
MONTCEAU LES MINES	132 000,00	
MONTCEAU LES MINES	1 521,25	
MONTCEAU LES MINES	20 000,00	
MONTCEAU LES MINES	4 000,00	
MONTCEAU LES MINES	2 000,00	
MONTCEAUX RAGNY	3 852,00	
MONTCHANIN	5 129,00	
MONTDORE	4 780,60	
MONTFAUCON	60,00	
MONTFAUCON	60,00	
MONTFAUCON	60,00	
MONTFAUCON	60,00	
MONTFERRAND LE CHATEAU	101 000,00	
MONTHOLIER	871,16	
MONTHOLIER	655,19	
MONTHOLIER	825,10	
MONTHOLON	36 557,40	
MONTHOLON	1 793,93	
MONTILLOT	323,99	
MONTMELARD	2 525,09	
MONTMELARD	1 262,55	
MONTMOROT	37 050,00	
MONTMOROT	20 000,00	
MONTMOROT	310,00	
MONTMOROT	220,00	
MONTOT	10 500,00	
MONTOT	39 026,33	
MONTPERREUX	80,00	
MONTPERREUX	20,00	
MONTPONT EN BRESSE	4 373,90	

Nom des bénéficiaires	Montant du fonds de concours ou de la subvention (numéraire)	Prestations en nature
MONTPONT EN BRESSE	5 574,94	
MONTPONT EN BRESSE	4 417,88	
MONTPONT EN BRESSE	4 943,81	
MONTREAL	1 000,00	
MONTRET	96 196,00	
MONTROND LE CHATEAU	13 572,00	
MONTSAUCHE LES SETTONS	1 855,00	
MONTSAUCHE LES SETTONS	247 215,26	
MONTSAUCHE LES SETTONS	20 870,37	
MORBIER	3 878,65	
MORBIER	2 903,53	
MORBIER	3 895,65	
MOREZ CEDEX	51 200,00	
MOREZ CEDEX	87 455,00	
MOREZ CEDEX	2 875,00	
MORRE	50,00	
MORRE	5,00	
MORTEAU	14 780,64	
MORTEAU	11 330,00	
MORTEAU	270 000,00	
MORTEAU	128 982,24	
MORTEAU	490,00	
MORTEAU	230,00	
MORTEAU	8 270,00	
MOUX EN MORVAN	59 030,00	
MYON	1 199,42	
NANC LES ST AMOUR	7 428,00	
NANTON	24 605,01	
NARBIEF	49 000,00	
NEUCHATEL URTIERE	3 600,00	
NEUREY EN VAUX	11 439,60	
NEUVELLE LES CROMARY	2 531,02	
NEUVY GRANDCHAMP	60,00	
NEUVY GRANDCHAMP	120,00	
NEUVY GRANDCHAMP	8 248,97	
NEUVY GRANDCHAMP	60,00	
NEUVY SAUTOUR	60,00	
NEUVY SAUTOUR	120,00	
NEUVY SUR LOIRE	7 150,00	
NEVERS	7 288,44	
NEVERS	8 848,70	
NEVERS	14 093,26	
NEVERS	4 000,00	
NICEY	2 598,23	
NICEY	2 189,50	
NODS 25580	6 000,00	
NODS 25580	7 737,66	
NODS 25580	40 534,38	
NODS 25580	111 914,05	
NODS 25580	36 151,86	

Nom des bénéficiaires	Montant du fonds de concours ou de la subvention (numéraire)	Prestations en nature
NOE	35 000,00	
NOIRON SUR SEINE	1 107,58	
NOIRON SUR SEINE	3 140,00	
NOLAY	4 311,00	
NOLAY	159 034,49	
OFFEMONT	1 325,00	
OISELAY ET GRACHAUX	4 800,00	
OISELAY ET GRACHAUX	8 231,77	
OLLANS	11 119,65	
OLLANS	6 024,83	
ONANS	1 000,00	
ORCHAMPS	8 100,00	
ORCHAMPS VENNES	39 214,00	
ORCHAMPS VENNES	18 927,00	
ORCHAMPS VENNES	69 297,20	
ORCHAMPS VENNES	585,00	
ORCHAMPS VENNES	195,00	
ORGELET	110 761,00	
ORGELET	39 239,00	
ORMES	10 458,36	
ORNANS 25290	62 520,00	
ORNANS 25290	1 080,00	
ORNANS 25290	595,00	
OSLON	4 608,90	
OSLON	36 430,00	
OSSE	970,00	
OUANNE	1 387,31	
OUDAN	4 372,00	
OUDRY	8 485,55	
OUNANS	7 142,64	
OUNANS	28 649,70	
OUROUX EN MORVAN	3 666,18	
OUROUX EN MORVAN	3 666,18	
OUROUX EN MORVAN	4 644,64	
OUROUX SUR SAONE	2 192,36	
OUROUX SUR SAONE	2 702,21	
OUROUX SUR SAONE	2 192,36	
OYE ET PALLET	19 389,00	
OYE ET PALLET	85,00	
OYE ET PALLET	100,00	
OYRIERES	1 000,00	
OZENAY	9 458,62	
OZENAY	6 471,39	
OZENAY	6 105,08	
OZENAY	4 273,56	
PALINGES	2 980,80	
PALINGES	3 159,65	
PALINGES	2 086,56	
PARAY LE MONIAL CEDEX	32 279,41	
PARAY LE MONIAL CEDEX	21 330,27	

Nom des bénéficiaires	Montant du fonds de concours ou de la subvention (numéraire)	Prestations en nature
PARAY LE MONIAL CEDEX	5 756,00	
PARAY LE MONIAL CEDEX	10 244,00	
PAROY	19 600,00	
PASSAVANT LA ROCHERE	24 780,00	
PASSENANS	628,74	
PASSENANS	2 191,28	
PASSENANS	1 095,25	
PASSY	60,00	
PASSY	60,00	
PASSY	60,00	
PASSY	60,00	
PERCENEIGE	1 130,64	
PERRECY LES FORGES	158 276,61	
PERRIGNY	18 377,84	
PETITEFONTAINE	1 000,00	
PIERRE PERTHUIS	5 500,00	
PIERREFONTAINE LES VARANS	150,00	
PIFFONDS	35 000,00	
PIREY	2 500,00	
PLACEY	2 125,00	
PLAIMBOIS DU MIROIR	7 002,80	
PLASNE	21 000,00	
POISEUL LA VILLE ET LAPERRIERE	10 665,00	
POISSON	6 110,68	
POISSON	1 897,09	
POLIGNY	59 376,00	
POLIGNY	287 596,31	
POLIGNY	2 865,86	
POLIGNY	7 136,64	
POLIGNY	40 000,00	
POLIGNY	2 500,00	
PONT D HERY	1 500,00	
PONT SUR YONNE	10 962,00	
PONT SUR YONNE	11 900,00	
PONT SUR YONNE	35 000,00	
PONTARLIER CEDEX 04	200 000,00	
PONTARLIER CEDEX 04	30 000,00	
PONTARLIER CEDEX 04	123 862,94	
PONTARLIER CEDEX 04	2 625,00	
PONTARLIER CEDEX 04	1 775,00	
PONTIGNY	20 000,00	
PONTIGNY	5 000,00	
PORT LESNEY	9 000,00	
PORT LESNEY	697,70	
PORT LESNEY	860,24	
PORT LESNEY	718,74	
PORT LESNEY	718,74	
PORT SUR SAONE	35 919,44	
POSANGES	439,26	
POUGUES LES EAUX	12 700,00	

Nom des bénéficiaires	Montant du fonds de concours ou de la subvention (numéraire)	Prestations en nature
POUGUES LES EAUX	15 527,36	
POUGUES LES EAUX	405 080,43	
POUILLENAY	1 500,00	
POUILLEY LES VIGNES	18 759,00	
POUILLY SUR LOIRE	6 766,50	
POUILLY SUR LOIRE	80 000,00	
POURLANS	30 571,58	
POURRAIN	1 411,22	
PRECY SUR VRIN	425,05	
PREMANON	2 196,00	
PREMANON	1 748,98	
PREMANON	1 835,27	
PRETY	1 500,00	
PRISSE	64 517,75	
PROVENCHERE	1 070,27	
PUGEY	58 219,20	
PUGEY	7 010,40	
PUGEY	280 000,00	
PUGEY	112 239,60	
QUARRE LES TOMBES	2 142,60	
QUARRE LES TOMBES	565,47	
QUENNE	80 000,00	
QUETIGNY	16 000,00	
QUETIGNY	8 125,86	
QUETIGNY	7 200,00	
QUINGEY	56 650,24	
QUINGEY	28 180,12	
RANCY	5 039,74	
RANCY	4 849,56	
RANCY	3 328,13	
RENEVE	3 261,07	
REUGNEY	6 681,00	
REVIGNY	35 000,00	
RIERVESCEMONT	1 500,00	
RIGNOVELLE	6 903,57	
RIGNOVELLE	72 806,80	
RIGNY	11 227,00	
ROCHEFORT SUR BREVON	2 511,00	
ROCHES LES BLAMONT	10 735,20	
RONCHAMP	3 528,00	
ROSET FLUANS	4 428,50	
ROUGEMONT	46 699,12	
ROUGEMONT	44 000,00	
ROUGEMONT LE CHATEAU	17 777,47	
ROUGEMONT LE CHATEAU	85 280,90	
ROUGEMONT LE CHATEAU	17 642,50	
ROULANS	23 355,30	
ROULANS	120 000,00	
ROUVRES EN PLAINE	4 610,00	
RUFFEY LES ECHIREY	64 800,00	

Nom des bénéficiaires	Montant du fonds de concours ou de la subvention (numéraire)	Prestations en nature
RUPT SUR SAONE	5 582,68	
RUREY	3 320,00	
SAILLENARD	4 683,00	
SAISY	1 000,00	
SALINS LES BAINS	13 369,00	
SALINS LES BAINS	3 160,00	
SALIVES	107 593,92	
SALIVES	35 864,64	
SAMEREY	1 443,91	
SANCEY LE GRAND	112 848,06	
SANVIGNES LES MINES	24 000,00	
SANVIGNES LES MINES	8 000,00	
SAONE	325,00	
SAONE	50,00	
SARDY LES EPIRY	1 057,82	
SASSANGY	12 229,72	
SASSANGY	9 900,25	
SASSANGY	10 016,72	
SASSENAY	650,00	
SAUGEOT	500,00	
SAULIEU	5 000,00	
SAULON LA CHAPELLE	12 991,00	
SAULX	4 000,00	
SAUVIGNY LE BOIS	1 130,64	
SAVIGNY EN REVERMONT	2 627,58	
SAVIGNY POIL FOL	5 600,00	
SAVOISY	4 373,00	
SELONCOURT	8 970,00	
SELONCOURT	1 218,13	
SELONCOURT	40 000,00	
SEMEZANGES	2 114,00	
SEMEZANGES	18 203,69	
SEMEZANGES	20 000,00	
SEMMADON	10 360,50	
SEMUR EN AUXOIS	4 615,40	
SEMUR EN AUXOIS	4 263,70	
SEMUR EN AUXOIS	8 160,00	
SEMAN	2 000,00	
SENS CEDEX	8 894,60	
SENS CEDEX	29 393,43	
SENS CEDEX	348 754,80	
SENS CEDEX	18 919,19	
SENS CEDEX	202 845,00	
SENS CEDEX	72 633,00	
SENS CEDEX	8 634,64	
SENS CEDEX	5 000,00	
SENS CEDEX	18 000,00	
SENS CEDEX	3 862,01	
SENS CEDEX	3 700,00	
SENS CEDEX	5 010,32	

Nom des bénéficiaires	Montant du fonds de concours ou de la subvention (numéraire)	Prestations en nature
SENS CEDEX	4 207,58	
SENS CEDEX	2 000,00	
SEPEAUX	861,09	
SEPTMONCEL	7 614,00	
SERGINES	7 000,00	
SERGINES	654,58	
SERLEY	4 083,03	
SERMESSE	9 188,00	
SERRE LES SAPINS	56 638,49	
SERVANCE	10 976,00	
SEURRE	35 000,00	
SIMANDRE	1 279,50	
SIMARD	80 233,84	
SIMARD	39 014,40	
SOCHAUX CEDEX	136 920,00	
SOCHAUX CEDEX	10 000,00	
SOIRANS	1 018,50	
SORANS LES BREUREY	71 462,70	
SORMERY	4 440,81	
SORMERY	4 086,18	
SORMERY	929,31	
SORMERY	398,65	
SORNAY	5 051,50	
SOUGY SUR LOIRE	34 775,00	
SPOY	56 944,49	
SPOY	23 061,00	
SPOY	12 908,00	
SPOY	40 000,00	
ST AGNAN	2 159,78	
ST AGNAN	3 073,23	
ST AMOUR	13 436,68	
ST AMOUR	943,02	
ST AMOUR	67 944,00	
ST AMOUR	10 322,11	
ST AMOUR	101 953,00	
ST AMOUR	6 077,80	
ST AMOUR BELLEVUE	839,60	
ST ANDELAIN	4 665,82	
ST AUBIN CHATEAU NEUF	2 500,00	
ST AUBIN SUR YONNE	850,10	
ST BARAING	567,89	
ST BARAING	406,80	
ST BARAING	183,17	
ST BARAING	407,95	
ST BARAING	581,45	
ST BENIN D AZY	991,00	
ST BENIN D AZY	26 076,00	
ST BENIN D AZY	8 686,11	
ST BENIN D AZY	14 435,08	
ST BONNET DE JOUX	45 230,06	

Nom des bénéficiaires	Montant du fonds de concours ou de la subvention (numéraire)	Prestations en nature
ST BONNET DE JOUX	32 010,75	
ST BONNET DE JOUX	34 684,00	
ST BONNET DE JOUX	5 755,74	
ST BRIS LE VINEUX	3 118,13	
ST BRIS LE VINEUX	12 336,00	
ST BRIS LE VINEUX	5 600,00	
ST BRIS LE VINEUX	1 055,97	
ST CHRISTOPHE EN BRESSE	2 140,00	
ST CLAUDE	34 522,20	
ST CLAUDE	3 655,07	
ST CYR	21 686,41	
ST ELOI	5 300,00	
ST ETIENNE EN BRESSE	6 908,74	
ST FARGEAU	3 952,98	
ST FIRMIN	28 134,00	
ST FIRMIN	5 401,00	
ST FIRMIN	28 800,00	
ST FLORENTIN	25 000,00	
ST GENGOUX LE NATIONAL	15 000,00	
ST GENGOUX LE NATIONAL	467,00	
ST GEORGES ARMONT	2 694,37	
ST GEORGES SUR BAULCHE	80 301,00	
ST GERMAIN DU PLAIN	4 550,00	
ST GERMAIN DU PLAIN	3 671,40	
ST GERMAIN EN BRIONNAIS	1 438,06	
ST GERMAIN EN BRIONNAIS	13 395,61	
ST GORGON MAIN	30 000,00	
ST HILAIRE	19 338,73	
ST HIPPOLYTE	45,00	
ST HIPPOLYTE	45,00	
ST HIPPOLYTE	45,00	
ST HIPPOLYTE	45,00	
ST IGNY DE ROCHE	4 982,40	
ST IGNY DE ROCHE	17 143,95	
ST JEAN DE LOSNE	143 641,87	
ST JEAN DE LOSNE	136 358,13	
ST JEAN DE LOSNE	15 000,00	
ST JULIEN	12 000,00	
ST JULIEN DE CIVRY	5 130,22	
ST JULIEN DE JONZY	2 891,47	
ST JULIEN DE JONZY	2 891,47	
ST JULIEN DU SAULT	493,06	
ST LAURENT EN BRIONNAIS	9 250,52	
ST LOTHAIN	14 448,00	
ST LOTHAIN	1 202,73	
ST LOTHAIN	405,43	
ST LOTHAIN	324,97	
ST LOTHAIN	482,21	
ST LOUP GEANGES	5 988,00	
ST LOUP GEANGES	2 068,00	

Nom des bénéficiaires	Montant du fonds de concours ou de la subvention (numéraire)	Prestations en nature
ST LOUP SUR SEMOUSE	6 180,00	
ST LOUP SUR SEMOUSE	95 520,00	
ST LOUP SUR SEMOUSE	12 025,00	
ST LUPICIN	2 100,00	
ST MARCEL	5 005,00	
ST MARCEL	10 260,00	
ST MARCELIN DE CRAY	19 719,54	
ST MARTIN D HEUILLE	77 032,19	
ST MARTIN EN BRESSE	13 023,41	
ST MARTIN EN BRESSE	15 159,12	
ST MARTIN EN GATINOIS	1 688,47	
ST MARTIN EN GATINOIS	1 648,90	
ST MARTIN EN GATINOIS	1 433,70	
ST MARTIN SOUS MONTAIGU	2 384,47	
ST MARTIN SOUS MONTAIGU	28 784,00	
ST MAUR	30 000,00	
ST MAURICE AUX RICHES HOMMES	22 645,00	
ST MAURICE DE SATONNAY	50 231,26	
ST MAURICE EN RIVIERE	13 532,00	
ST MAURICE EN RIVIERE	13 107,50	
ST MAURICE EN RIVIERE	5 199,78	
ST MAURICE EN RIVIERE	4 905,45	
ST MAURICE LES CHATEAUNEUF	1 427,26	
ST MAURICE LES CHATEAUNEUF	1 483,23	
ST MAURICE LES CHATEAUNEUF	1 611,32	
ST MICAUD	4 359,38	
ST MORE	2 800,68	
ST PERE	25 987,97	
ST PHILIBERT	502,08	
ST PIERRE LE MOUTIER	22 142,78	
ST POINT LAC	9 720,00	
ST PRIVE	2 830,80	
ST PRIVE	53 680,05	
ST PRIVE	1 634,47	
ST REMY	15 600,00	
ST SAULGE	14 206,00	
ST SAULGE	3 042,74	
ST SAULGE	21 592,00	
ST SAUVEUR	101 880,00	
ST SAUVEUR EN PUISAYE	28 391,90	
ST SERNIN DU BOIS	37 726,50	
ST SYMPHORIEN D ANCELLES	15 545,00	
ST SYMPHORIEN D ANCELLES	64 530,00	
ST USUGE	125 213,90	
ST VALLIER	5 000,00	
ST VALLIER	2 400,00	
ST VALLIER	3 098,34	
ST VALLIER	9 600,00	
ST VERRAIN	10 083,50	
ST VINCENT BRAGNY	2 271,43	

Nom des bénéficiaires	Montant du fonds de concours ou de la subvention (numéraire)	Prestations en nature
ST VIT	30 000,00	
ST VIT	505,00	
ST VIT	420,00	
ST YAN	3 671,70	
STE AGNES	16 774,46	
STE ANNE	606,06	
STE HELENE	2 850,00	
STE HELENE	10 418,18	
STE HELENE	10 025,04	
STE HELENE	6 879,93	
STE RADEGONDE	1 000,00	
STE VERTU	1 230,06	
TALANT	928,59	
TANCON	11 068,20	
TANCON	3 405,60	
TANNERRE EN PUISAYE	680,08	
TART LE HAUT	3 944,50	
TAVAUX	15 459,52	
TAVERNAY	662,40	
THAROISEAU	961,18	
THOREY EN PLAINE	15 390,11	
THOREY EN PLAINE	101 126,34	
THORIGNY SUR OREUSE	987,47	
HOSTE	998,08	
TILLENAY	6 390,60	
TILLENAY	142 860,63	
TILLENAY	13 891,20	
TONNERRE	25 969,30	
TONNERRE	88 176,00	
TONNERRE	17 447,00	
TONNERRE	13 993,14	
TONNERRE	5 000,00	
TORCY	4 000,00	
TOUCY 89130	1 849,74	
TOUILLON ET LOULETEL	18 703,00	
TOULON SUR ARROUX	71 217,40	
TOULON SUR ARROUX	1 280,00	
TOULON SUR ARROUX	97 751,13	
TOULON SUR ARROUX	18 283,12	
TOURNUS	118 418,00	
TOURNUS	137 283,29	
TOURNUS	30 000,00	
TOURNUS	9 176,00	
TOURNUS	2 294,00	
TRACY SUR LOIRE	62 178,56	
TREIGNY-PERREUSE-SAINTE-COLOMBE	1 304,00	
TRENAL	3 996,00	
TRENAL	9 324,00	
TRESILLEY	1 000,00	
TREVILLERS	1 460,00	

Nom des bénéficiaires	Montant du fonds de concours ou de la subvention (numéraire)	Prestations en nature
TROMAREY	1 940,00	
TROUVANS	3 187,50	
UCHIZY	29 838,97	
UCHON	7 680,99	
URZY	8 280,00	
UXEAU	3 330,85	
UXEAU	4 822,93	
UXEAU	1 736,39	
VAL DE MERCY	11 100,00	
VALAY	11 989,00	
VALDAHON	17 287,50	
VALDAHON	435,00	
VALDAHON	415,00	
VALENTIGNEY	4 730,00	
VALENTIGNEY	536,49	
VALENTIGNEY	930,00	
VALENTIGNEY	20,00	
VALONNE	6 242,19	
VALONNE	2 247,19	
VALONNE	9 500,00	
VALOREILLE	459,50	
VALRAVILLON	1 666,30	
VALSERHONE	285 083,45	
VANDONCOURT	32 167,67	
VARENNE L ARCONCE	15 000,00	
VARENNES VAUZELLES	6 349,65	
VARENNES VAUZELLES	7 000,00	
VARENNES VAUZELLES	2 000,00	
VAROIS ET CHAIGNOT	13 769,00	
VAROIS ET CHAIGNOT	15 770,00	
VARZY	62 403,91	
VARZY	2 686,39	
VAUCLUSOTTE	4 950,00	
VAUDEBARRIER	9 140,62	
VAUDEURS	5 233,21	
VAUVILLERS	1 050,00	
VAUVILLERS	17 325,00	
VAUVILLERS	44 056,48	
VELLEMINFROY	1 550,00	
VELLEXON QUEUTREY ET VAUDEY	964,00	
VELLEXON QUEUTREY ET VAUDEY	1 650,00	
VELOGNY	1 000,00	
VENAREY LES LAUMES	14 881,58	
VENAREY LES LAUMES	3 258,00	
VENAREY LES LAUMES	21 317,03	
VENAREY LES LAUMES	99 166,16	
VENAREY LES LAUMES	157 679,06	
VENAREY LES LAUMES	169 640,00	
VENDENESSE SUR ARROUX	18 105,00	
VENDENESSE SUR ARROUX	921,34	

Nom des bénéficiaires	Montant du fonds de concours ou de la subvention (numéraire)	Prestations en nature
VENDENESSE SUR ARROUX	3 009,51	
VENIZY	1 060,41	
VENOY	120 000,00	
VENOY	128 100,00	
VERCEL VILLEDIEU LE CAMP	26 998,01	
VERCEL VILLEDIEU LE CAMP	50 000,00	
VERCEL VILLEDIEU LE CAMP	80,00	
VERGIGNY	450,55	
VERJUX	2 578,61	
VERLIN	986,12	
VERMENTON	6 072,00	
VERNEUIL	3 358,00	
VERNEUIL	4 468,00	
VERNEUIL	8 968,00	
VERNIERFONTAINE	2 765,76	
VERNIERFONTAINE	48 000,00	
VESOUL	11 918,16	
VESOUL	9 480,00	
VESOUL	35 100,00	
VESOUL	18 139,00	
VESOUL	29 060,91	
VESOUL	20 630,00	
VESOUL	2 794,66	
VESOUL	3 000,00	
VESOUL	8 000,00	
VESOUL	905,00	
VESOUL	3 000,00	
VESOUL	1 080,00	
VESOUL	3 500,00	
VESOUL	3 500,00	
VEVY	2 380,00	
VEZELAY	1 000,00	
VEZELAY	48 117,58	
VIC DE CHASSENAY	6 397,00	
VIC DE CHASSENAY	18 882,29	
VIC DE CHASSENAY	60 646,87	
VIEUX CHARMONT	20 643,00	
VILLARS FONTAINE	60,00	
VILLARS FONTAINE	60,00	
VILLARS FONTAINE	60,00	
VILLARS FONTAINE	60,00	
VILLARS FONTAINE	60,00	
VILLARS LES BLAMONT	1 866,24	
VILLARS LES BLAMONT	28 191,64	
VILLE DE BESANCON	0,00	Mise à disposition temporaire d'une emprise du domaine public communal non cadastré
VILLEBICHOT	12 135,00	
VILLENEUVE LA GUYARD	11 313,80	
VILLENEUVE LA GUYARD	59 185,80	
VILLENEUVE LA GUYARD	1 299,60	

Nom des bénéficiaires	Montant du fonds de concours ou de la subvention (numéraire)	Prestations en nature
VILLENEUVE SUR YONNE	15 000,00	
VILLENEUVE SUR YONNE	6 000,00	
VILLERS FARLAY	13 027,00	
VILLERS LA FAYE	1 029,00	
VILLERS LE LAC	51 328,00	
VILLERS LE LAC	90,00	
VILLERS LE LAC	45,00	
VILLERS PATRAS	125,01	
VILLERS PATRAS	260,78	
VILLERSEXEL	16 223,00	
VILLIERS LES HAUTS	3 638,00	
VILLIERS LOUIS	66,64	
VILLIERS ST BENOIT	569,57	
VILLY EN AUXOIS	18 780,00	
VILLY EN AUXOIS	85 696,00	
VILLY LE MOUTIER	9 051,80	
VINCELLES	8 739,89	
VINCELLES	66 000,00	
VIRE	4 280,30	
VIREY LE GRAND	31 881,40	
VIREY LE GRAND	1 902,00	
VIRY	9 535,80	
VIRY	1 647,80	
VIRY	42 912,00	
VITRY EN CHAROLLAIS	1 536,16	
VOITEUR	73 740,00	
VOITEUR	24 580,00	
VORGES LES PINS	12 641,00	
VOUJEAUCOURT	8 050,00	
VOUJEAUCOURT	5 583,52	
VOUJEAUCOURT	60 025,51	
VOUTENAY SUR CURE	1 500,00	
VUILLAFANS	4 013,82	
VUILLAFANS	53 776,43	
VUILLAFANS	161 329,27	
VYANS LE VAL	2 400,00	
Etablissements publics (EPCI, EPA, EPIC,...)	111 502 475,73	
ACADEMIE DES SCIENCES	107 628,43	
AGENCE DE SERVICE ET DE PAIEMENT ASP FC	1 428 192,00	
AGENCE DE SERVICES ET DE PAIEMENT - DELEGATION REGIONALE	3 662 917,46	
AGENCE NATIONALE DE LA RECHERCHE	19 612,50	
AGENCE NATIONALE POUR L AMELIORATION DES CONDITIONS DE TRAVAIL	113 000,00	
AGENCE REGIONALE DE LA BIODIVERSITE DE BOURGOGNE FRANCHE COMTE	97 270,00	
AGENCE REGIONALE DE SANTE DE BRGNE FRANCHE COMTE	740 697,09	
BO EREA JULES VERNE	111 428,23	
BO LEGT PIERRE LAROUSSE	37 663,50	
BO LEGTP MATHIAS	230 886,21	
BO LEGTP PRIEUR DE LA COTE D OR	168 835,60	
BO LYCEE DE L HORTICULTURE ET DU PAYSAGE	138 591,13	

Nom des bénéficiaires	Montant du fonds de concours ou de la subvention (numéraire)	Prestations en nature
CAISSE DES DEPOTS ET CONSIGNATIONS	17 948,24	
CAISSE DES DEPOTS ET CONSIGNATIONS PARIS CDC	1 730 380,14	
CCAS BESANCON	320 000,00	
CCAS SCEY SUR SAONE ET SAINT ALBIN	81 630,00	
CCAS VILLE DE MONTBELIARD	31 025,00	
CCI JURA CHAMBRE DE COMMERCE ET D INDUSTRIE	566,29	
CCI METROPOLE BOURGOGNE CFA AUTO	321 408,07	
CCI REGION BOURGOGNE FRANCHE COMTE DIJON	1 040 557,74	
CENTRE D ETUDES ET D EXPERTISE SUR LES RISQUES L ENVIRONNEMENT LA MOBI	9 966,09	
CENTRE HOSPITALIER D AUXERRE	13 173,60	
CENTRE HOSPITALIER DE CHALON SUR SAONE WILLIAM MOREY	2 255 157,56	
CENTRE HOSPITALIER DE JOIGNY	7 833,57	
CENTRE HOSPITALIER DE MACON LES CHANAUX	1 149 515,24	
CENTRE HOSPITALIER DE MONTCEAU LES MINES	5 644,36	
CENTRE HOSPITALIER DE SEMUR EN AUXOIS ROBERT MORLEVAT	3 976,50	
CENTRE HOSPITALIER DE SENS	943 043,26	
CENTRE HOSPITALIER DE SOINS DE LONGUE DUREE DU TERRITOIRE DE BELFORT	660,00	
CENTRE HOSPITALIER INTERCOMMUNAL AGGLOMERATION DE NEVERS	14 448,70	
CENTRE HOSPITALIER INTERCOMMUNAL DE HAUTE COMTE	13 462,68	
CENTRE HOSPITALIER LOCAL DE CLUNY	2 188,00	
CENTRE HOSPITALIER LOUIS PASTEUR / IFSI DOLE	3 324,00	
CENTRE HOSPITALIER UNIVERSITAIRE DE DIJON	5 512 402,32	
CENTRE NATIONAL DE LA MUSIQUE	30 000,00	
CENTRE REGIONAL DES OEUVRES UNIVERSITAIRES ET SCOLAIRES BFC	1 642 139,10	
CFA AGRICOLE DE VALDOIE EPLEA DE VALDOIE	49 940,00	
CFA AGRICOLE DU DOUBS EPLEA BESANCON	4 320,00	
CFA AGRICOLE DU JURA EPLEA DU JURA	65 499,20	
CFA AGRICOLE HAUTE-SAONE LEGTA MUNIER	49 729,00	
CFA DU JURA	18 971,00	
CFPPA LA BROUSSE	77 944,38	
CFPPA POLIGNY	23 924,60	
CFPPA VESOUL / EPLEFPA DE HAUTE SAONE LYCEE ENSEIG GEN TECH ET AGRI	15 000,00	
CHAMBRE COMMERCE INDUSTRIE DE L YONNE	34 029,57	
CHAMBRE D AGRICULTURE DE HAUTE SAONE	28 901,50	
CHAMBRE D AGRICULTURE DE L YONNE - CA 89	42 851,68	
CHAMBRE D AGRICULTURE DE LA NIEVRE	22 964,72	
CHAMBRE D AGRICULTURE DE SAONE ET LOIRE	134 329,00	
CHAMBRE D AGRICULTURE DU JURA	12 042,43	
CHAMBRE DE COMMERCE ET D INDUSTRIE METROPOLE DE BOURGOGNE	238 846,96	
CHAMBRE DE METIERS ET DE L ARTISANAT REGION DE BOURGOGNE FRANCHE COMTE	1 488 015,41	
CHAMBRE DEPARTEMENTALE D AGRICULTURE 21	32 283,00	
CHAMBRE INTERDEPARTEMENTALE AGRICULTURE DU DOUBS ET TERRITOIRE BELFORT	30 671,38	
CHAMBRE REGIONALE D AGRICULTURE DE BOURGOGNE FRANCHE COMTE	1 576 821,75	
CHU BESANCON	7 954 268,17	
CNRS DELEGATION RHONE AUVERGNE	3 500,00	
CNRS NORD EST DELEGATION CENTRE EST	199 501,84	
COLLEGE ACHILLE MILLIEN	590,00	

Nom des bénéficiaires	Montant du fonds de concours ou de la subvention (numéraire)	Prestations en nature
COLLEGE CAMILLE CLAUDEL	1 730,00	
COLLEGE CHAMP LUMIERE	200,00	
COLLEGE CHAMPS PLAISANTS	380,00	
COLLEGE CHARLES PEGUY	365,00	
COLLEGE CHRISTIANE PERCERET	850,00	
COLLEGE DAVID NIEPCE	810,00	
COLLEGE DES COMBELLES	475,00	
COLLEGE DES VERNAUX MARIUS DAUBIGNEY	290,00	
COLLEGE DOCTEUR KUHN	500,00	
COLLEGE DU PARC	818,00	
COLLEGE DU VALLON	725,00	
COLLEGE DUPLESSIS DEVILLE	100,00	
COLLEGE EMILE LAROUÉ	195,00	
COLLEGE EMILE LEPITRE	500,00	
COLLEGE EN BAGATELLE	331,00	
COLLEGE GASTON RAMON	285,00	
COLLEGE GEVREY CHAMBERTIN LA CHAMPAGNE	500,00	
COLLEGE GIROUD DE VILLETTE	950,00	
COLLEGE HENRI DUNANT	224,00	
COLLEGE HENRI MORAT	254,10	
COLLEGE JACQUES BREL	499,00	
COLLEGE JACQUES MERCUSOT	354,00	
COLLEGE JEAN JAURES	998,00	
COLLEGE JEAN MACE	595,00	
COLLEGE JEAN PHILIPPE RAMEAU	2 100,43	
COLLEGE JEAN ROCH COIGNET	750,00	
COLLEGE JEAN ROSTAND	3 752,82	
COLLEGE JULES JEANNENEY	1 500,00	
COLLEGE LAZARE CARNOT	294,00	
COLLEGE LE PARC	500,00	
COLLEGE LES CHENES ROUGES	590,00	
COLLEGE LES DIMES	500,00	
COLLEGE LOUIS BONNEMAILLE	500,00	
COLLEGE LOUIS PASTEUR	845,00	
COLLEGE LOUIS PERGAUD 70	420,00	
COLLEGE LOUIS PERGAUD 71	577,00	
COLLEGE MARCEL AYME	206,00	
COLLEGE PAUL BARREAU	500,00	
COLLEGE PAUL FORT	564,00	
COLLEGE PRE SAINT SAUVEUR	780,00	
COLLEGE ROGER BOYER	430,00	
COLLEGE ROME DE L ISLE	245,00	
COLLEGE SAINT EXUPERY	869,00	
COLLEGE STEPHANE MALLARME	500,00	
COLLEGE VIVANT DENON	500,00	
COLLEGE XAVIER BICHAT	1 000,00	
COMMUNAUTE DE COMMUNES HAUTE COMTE	74 321,36	
COMUE UNIVERSITE BOURGOGNE FRANCHE COMTE	10 059 708,12	
CREPS DIJON	341 787,88	
CRPF BFC	153 753,04	

Nom des bénéficiaires	Montant du fonds de concours ou de la subvention (numéraire)	Prestations en nature
CTE CMNES PUISAYE FORTERRE	12 254,00	
CTRE COM ACTION SOCIALE D ARC LES GRAY	1 291,00	
CTRE HOSP DU PAYS CHAROLAIS BRIONNAIS	29 625,20	
DESTINATION 70	15 000,00	
DOMANYS	79 200,00	
ECOLE ELEMENTAIRE PUBLIQUE DOMATS	2 220,00	
ECOLE NATIONALE DES SPORTS DE MONTAGNE	82 270,00	
ECOLE NATIONALE SUPERIEURE D ART DIJON	4 200,00	
ECOLE NATIONALE SUPERIEURE D'ARTS ET METIERS	1 031 487,94	
EHPAD ALEXIS MARQUISET	225,00	
EHPAD ALFRED DORNIER	600,00	
EHPAD BLAMONT	340,00	
EHPAD JEAN MICHEL	300,00	
EMFOR BOURGOGNE FRANCHE-COMTE	1 606 266,90	
ENIL DE MAMIROLLE	474 438,92	
ENILEA DE MAMIROLLE POLIGNY	197 781,40	
ENSAM	24 948,14	
ENSMM ECOLE NATIONALE SUPERIEURE D INGENIEURS MECANIQUE MICROTECHNIQUE	727 458,94	
EPAGE DU BASSIN DU LOING	1 524,11	
EPCC BIBRACTE	517 473,60	
EPCC ESPACE DES ARTS	225 000,00	
EPCC PRIEURE DE LA CHARITE CITE DU MOT	2 745,00	
EPCC SALINE ROYALE D ARC ET SENANS	2 640 984,60	
EPCC TERRE DE LOUIS PASTEUR	11 962,91	
EPL LA VAPEUR	103 000,00	
EPLEFPA BEAUNE	12 961,00	
EPLEFPA CFPPA BEAUNE	24 500,00	
EPLEFPA DE QUETIGNY PLOMBIERES LES DIJON	950,00	
EPLEFPA DES TERRES DE L YONNE - LA BROSSE	972 642,23	
EPLEFPA DES TERRES DE YONNE LPA SCHWEITZER	6 325,18	
EPLEFPA EDGAR FAURE MONTMOROT	430 655,16	
EPLEFPA LYCEE GENERAL ET TECHNOLOGIQUE AGRICOLE DAVAYE	50 824,30	
EPLEFPA LYCEE VITICOLE DE BEAUNE	219 330,08	
EPLEFPA MANCY	209 560,86	
EPLEFPA QUETIGNY PLOMBIERES LES DIJON	461 120,76	
EPT DE BASSIN SEINE GRANDS LACS	4 259,50	
EREA LA MORAINES CROTENAY	54 394,64	
EREA SIMONE VEIL	39 894,70	
ETABLISSEMENT FRANCAIS DU SANG BOURGOGNE FRANCHE COMTE EFS	314 638,70	
ETABLISSEMENT PUBLIC FONCIER DOUBS BFC	20 930,00	
ETABLISSEMENT PUBLIC TERRITORIAL DU BASSIN SAONE DOUBS	21 667,79	
ETP SYNERGIE / ETAPES	3 600,00	
EXPLOITATION AGRICOLE DE L'EPLEFPA DES TERRES DE L'YONNE	9 480,00	
GIP AGENCE REGIONALE DU NUMERIQUE ET DE L INTELLIGENCE ARTIFICIELLE	445 236,00	
GIP FORMATION TOUT AU LONG DE LA VIE	7 200,00	
GIP FORMATION TOUT AU LONG DE LA VIE	3 455,00	
GIP FORMATION TOUT AU LONG DE LA VIE DE BOURGOGNE	106 063,30	
GIP GRADES BOURGOGNE FRANCHE COMTE	1 391 325,82	
GIP POLE BOURGOGNE VIGNE ET VIN	19 336,10	

Nom des bénéficiaires	Montant du fonds de concours ou de la subvention (numéraire)	Prestations en nature
GRAND DIJON HABITAT	272 148,27	
GRAND DOLE HABITAT	736 100,00	
GRETA DU HAUT DOUBS	38 194,40	
GROUPE HOSPITALIER DE LA HAUTE SAONE	1 058 231,02	
GROUPEMENT INTERET PUBLIC MAISON DEPARTEMENTALE HABITAT DOUBS	331 660,74	
HABITAT 25 OFFICE PUBLIC D HLM DU DOUBS	1 161 093,65	
HLM DU TERRITOIRE DE BELFORT TERRITOIRE HABITAT	704 315,49	
HOPITAL NORD FRANCHE-COMTE	26 251,09	
HOSPICES CIVILS DE BEAUNE	28 960,59	
INST NAT ENSEIGNEMENT SUP AGRICULTURE ALIMENTATION ENVIRONNEMENT	1 588 138,13	
INSTITUT GEOGRAPHIQUE NATIONAL IGN	377 071,41	
INSTITUT NATIONAL DE LA SANTE ET DE LA RECHERCHE MEDICALE ALSACE LORRA	85 041,42	
INSTITUT SUPERIEUR DES BEAUX ARTS DE BESANCON	32 770,00	
LA RODIA/SCENE DES MUSIQUES ACTUELLES DE BESANCON	130 000,00	
LATITUDE21 LA MAISON DE L ARCHITECTURE ET DE L ENVIRONNEMENT DU GRAND	11 720,00	
LE MOLOCO - ESPACE MUSIQUES ACTUELLES PAYS DE MONTBELIARD	103 000,00	
LEGTA DE VALDOIE LUCIEN QUELET	94 045,98	
LEGTA ETIENNE MUNIER	1 073 482,50	
LEGTP PARC DES CHAUMES AVALLON	65 968,45	
LEGTP POLYVALENT CLOS MAIRE COPEAU	134 096,60	
LES DEUX SCENES	283 000,00	
LP SAINT GERMAIN	26 532,41	
LPA DE PLAGNY-SERMOISE	1 630,00	
LPA SITE CHAROLLES	633,81	
LYCEE AGRICOLE NICOLAS PERRENOT DE GRANVELLE DANNEMARIE CRETE	309 860,92	
LYCEE ARMAND PEUGEOT VALENTIGNEY	226 998,16	
LYCEE AUGUSTIN COURNOT	55 654,97	
LYCEE CHARLES NODIER	206 507,55	
LYCEE CLAUDE NICOLAS LEDOUX	132 588,48	
LYCEE CONDORCET	143 768,11	
LYCEE EDGAR FAURE	574 406,70	
LYCEE EDOUARD BELIN	156 846,29	
LYCEE GENERAL TECHNO JEAN MARC BOIVIN	62 327,80	
LYCEE GEORGES COLOMB	205 175,89	
LYCEE GEORGES CUVIER	197 665,16	
LYCEE GUSTAVE COURBET	131 711,36	
LYCEE HYACINTHE FRIANT	234 765,64	
LYCEE JEAN MICHEL	222 714,35	
LYCEE LES HABERGES	133 807,48	
LYCEE LOUIS ARAGON	71 547,51	
LYCEE LOUIS PASTEUR	140 666,18	
LYCEE LUMIERE	211 292,42	
LYCEE NICEPHORE NIEPCE	239 179,92	
LYCEE PAUL EMILE VICTOR	344 259,05	
LYCEE POLYVALENT GERMAINE TILLION	355 446,81	
LYCEE POLYVALENT HIPPOLYTE FONTAINE	307 271,08	
LYCEE POLYVALENT JACQUES DUHAMEL	403 368,40	
LYCEE POLYVALENT JULES HAAG	317 335,77	
LYCEE POLYVALENT LEON BLUM	113 879,83	

Nom des bénéficiaires	Montant du fonds de concours ou de la subvention (numéraire)	Prestations en nature
LYCEE POLYVALENT LOUIS PERGAUD	790 462,68	
LYCEE PRE SAINT SAUVEUR	105 850,55	
LYCEE PROFESSIONNEL AGRICOLE VELET	61 677,73	
LYCEE PROFESSIONNEL CONDE	89 167,87	
LYCEE PROFESSIONNEL DES HUISSELETS MONTBELIARD	281 437,76	
LYCEE PROFESSIONNEL DES METIERS JEANNETTE GUYOT	239 597,13	
LYCEE PROFESSIONNEL DIDEROT	114 983,90	
LYCEE PROFESSIONNEL FERDINAND FILLOD	207 751,30	
LYCEE PROFESSIONNEL HENRI FERTET	146 881,83	
LYCEE PROFESSIONNEL JOUFFROY D ABBANS	279 794,46	
LYCEE PROFESSIONNEL JULES FERRY	177 487,43	
LYCEE PROFESSIONNEL LE CORBUSIER	144 429,15	
LYCEE PROFESSIONNEL LUXEMBOURG	124 148,10	
LYCEE PROFESSIONNEL MONTCIEL	38 613,12	
LYCEE PROFESSIONNEL NELSON MANDELA	159 447,50	
LYCEE PROFESSIONNEL PIERRE ADRIEN PARIS	324 618,15	
LYCEE PROFESSIONNEL PIERRE VERNOTTE	94 788,62	
LYCEE PROFESSIONNEL PONTARCHER	73 377,66	
LYCEE PROFESSIONNEL PREVERT	75 140,77	
LYCEE PROFESSIONNEL RAOUL FOLLEREAU	95 339,90	
LYCEE PROFESSIONNEL TOUSSAINT LOUVERTURE	216 766,96	
LYCEE PROFESSIONNEL TRISTAN BERNARD	63 674,33	
LYCEE RAOUL FOLLEREAU	208 602,32	
LYCEE TECHNIQUE DU BOIS	132 800,80	
LYCEE VICTOR BERARD	181 326,26	
LYCEE VICTOR CONSIDERANT	50 777,80	
LYCEE VICTOR HUGO	186 144,09	
LYCEE XAVIER MARMIER	339 507,66	
MACON HABITAT-OPH DE MACON	400 584,80	
MINISTERE DE L AGRICULTURE ET DE L ALIMENTATION	30 000,00	
MUSEUM NATIONAL D HISTOIRE NATURELLE	221 825,80	
NIEVRE HABITAT OPH	912 201,64	
OFFICE AUXERROIS DE L HABITAT OPH DE LA COMMUNAUTE DE L AUXERROIS	75 024,07	
OFFICE DE TOURISME DE L AGGLOMERATION AUXERROISE	2 000,00	
OFFICE NATIONAL DES FORETS	211 263,20	
OFFICE PUBLIC DE L HABITAT DE LA HAUTE SAONE OPH70	69 461,81	
OGEC SAINTE JEANNE ANTIDE	138,75	
ONF - AGENCE COMPTABLE SECONDAIRE BOURGOGNE CHAMPAGNE-ARDENNE	76 488,54	
OPAC DE SAONE ET LOIRE	50 948,00	
OPERA DE DIJON	1 200 000,00	
ORVITIS (ANC. OPDHLM 21)	126 881,34	
PETR DU DOUBS CENTRAL	56 933,34	
PETR DU PAYS AVALLONNAIS	64 881,98	
PETR DU PAYS LEDONIEN	44 619,27	
POLE D EQUILIBRE TERRITORIAL ET RURAL MACONNAIS SUD BOURGOGNE	88 060,33	
POLE EMPLOI - DELEGATION REGIONALE BOURGOGNE FRANCHE COMTE	10 068 425,00	
POLE ENERGIE BOURGOGNE FRANCHE COMTE	104 327,03	
POLE EQUILIBRE ET TERR ET RURAL AUXOIS MORVAN COTE D ORIE	55 860,35	
POLE EQUILIBRE TERR ET RURAL VAL DE SAONE VINGEANNE	25 991,87	
POLE EQUILIBRE TERRITORIAL ET RURAL GRAND AUXERROIS	32 775,47	

Nom des bénéficiaires	Montant du fonds de concours ou de la subvention (numéraire)	Prestations en nature
POLE EQUILIBRE TERRITORIALE ET RURAL PAYS CHAROLAIS BRIONNAIS	53 644,73	
POLE METROPOLITAIN NORD FRANCHE COMTE	10 218,00	
RECTORAT DE REGION ACADEMIQUE BOURGOGNE FRANCHECOMTE	760 000,00	
REGIE POLE ARTS DE LA RUE DE CHALON SUR SAONE	207 800,00	
REQUA RESEAU QUALITE DES ETABLISSEMENTS DE SANTE EN FRANCHE COMTE	795,00	
RESIDENCE COEUR DU BRIONNAIS	30 000,00	
SEFCA SERVICE COMMUN DE FORMATIONS CONTINUE ET PAR ALTERNANCE	38 501,14	
SI DE GESTION DU REGROUPEMENT PEDAGOGIQUE INTERCOMMUNAL	16 029,93	
SI DE REGRPT PEDAG DES ECOLES ALLUY BICHES BRINAY TINTURY	22 972,69	
SI DES ECOLES MATERNELLE ET PRIMAIRE DE GY	107 091,19	
SICECO SI ENERGIES COTE DOR	360 020,83	
SICG DU GROUPE SCOLAIRE LES COURLIS	1 261,00	
SICTOM DE LA ZONE DE LONS LE SAUNIER	20 335,00	
SIVOM DE SAINT VALLERIN	71 857,64	
SIVOM DU BRIONNAIS	14 937,44	
SIVOM ILE CHAMBOD	60 000,00	
SIVOS AZE SAINT GENOUX SCISSE	13 440,53	
SIVOS BELLECOMBE MOUSSIERES MOLUNES	2 363,05	
SIVOS CHAUMONT SAINT AGNAN	1 343,16	
SIVOS COURLON SERBONNES	861,09	
SIVOS DE BRIENNE LA GENETE JOUVENCON	16 908,15	
SIVOS DE CHAUMERGY	2 097,75	
SIVOS DE L ETOILE QUINTIGNY SAINT DIDIER	1 070,58	
SIVOS DE LA COMBE D AIN	3 858,88	
SIVOS DE LACROST PRETY	5 425,20	
SIVOS DE LOISY HUILLY SUR SEILLE	8 211,37	
SIVOS DE LUCY LE BOIS ETAULES THORY	797,30	
SIVOS DE SELLIERES	7 933,89	
SIVOS DE VIRY CHOUX ROGNA	1 748,44	
SIVOS DES DEUX RIVIERES	534,19	
SIVOS DU BAS CANTON D ARBOIS	11 048,81	
SIVOS DU PREMIER PLATEAU	4 649,90	
SIVOS DU VAL DE L OUANNE	7 623,41	
SIVOS EVRY ET GISY LES NOBLES	425,05	
SIVOS LA LOUE	9 363,27	
SIVOS LA PESSE LES BOUCHOUX	465,42	
SIVOS LIGNY MERE VARENNES	1 989,24	
SIVOS MALIGNY	1 132,17	
SIVOS NORD EST GATINAIS	9 352,35	
SIVOS PONT DE POITTE	3 364,05	
SIVOS PONTIGNY ROUVRAY VENOUSE	1 275,16	
SIVOS POURLANS CLUX VILLENEUVE	14 897,04	
SIVOS REG ST SAUVEUR EN PUISAYE	9 346,27	
SIVOS ST MAURICE LE VIEIL CHASSY POILLY SUR THOLON	5 517,33	
SIVU DE TOURISME ET DE LOISIRS	5 670,00	
SIVU SYND INTERCO SCOLAIRE BLACY MARMEAUX	2 408,43	
SIVU SYND INTERCO SCOLAIRE DE ST MARTIN D ORDON	1 419,67	
SM AMENAGEMENT BASSIN VERSANT DHEUNE	62 002,80	
SM FONCT ECOLE DEP MUSIQUE ET THEATRE HAUT SAONE	1 832,50	
SMICTOM DE LA ZONE SOUS VOSGIENNE	47 652,50	

Nom des bénéficiaires	Montant du fonds de concours ou de la subvention (numéraire)	Prestations en nature
SOLIDARITE DOUBS HANDICAP	2 602,50	
SYND INTER COM METZ COMTE NUARS ET TEIGNY LA MAISON DIEU	56 060,14	
SYND INTER COM PEDAGOGIQUE DES AMOGNES	34 903,52	
SYND INTER COM VOCATION SCO DU CHATELET	4 253,25	
SYND INTER COMM VOCAT SCOLAIRE BEAUVOIR EGLENY PARLY	4 225,70	
SYND INTERCOM VOCATION SCOLAIRE FRESSE	1 162,94	
SYND MIXTE AMENAGEMENT EXPLOITATION AEROPORT GRAND NEVERS	106 182,06	
SYND MIXTE D ADDUCTION D EAU D ARNAY LE DUC	1 816,62	
SYND MIXTE DE NEVY LES DOLE SOUVANS	1 492,93	
SYND MIXTE ETUDE VALOR TRAIT DECHETS MENAG CENTRE YONNE	12 000,00	
SYND MIXTE POUR LA PREVENTION ET LA VALORISATION DES DECHETS DU HD	46 118,84	
SYND MIXTE YONNE BEUVRON	28 664,05	
SYNDICAT DE COLLECTE DES DECHETS MENAGERS DES 2 RIVIERES	1 972,03	
SYNDICAT DE GESTION DES BATIMENTS INTERCOMMUNAUX DE SANCEY	120 000,00	
SYNDICAT DU BASSIN DE L OUCHE	76 983,56	
SYNDICAT INTERCOM REGROUP PEDAGOGIQUE ALLIGNY EN MORVAN	17 373,48	
SYNDICAT INTERCOM VOC SCOLAIRE DU VRIN	1 793,93	
SYNDICAT INTERCOMMUNAUTAIRE DU BASSIN DE LA HAUTE VALLEE DE L OGNON	4 683,67	
SYNDICAT MIXTE D AMENAGEMENT DU LA LANterne	10 583,29	
SYNDICAT MIXTE DE L EAU MORVAN AUTUNOIS COUCHOIS	23 700,00	
SYNDICAT MIXTE DES BASSINS VERSANTS DE L'ARROUX ET DE LA SOMME	50 189,52	
SYNDICAT MIXTE DES TRANSPORTS POUR LE RHONE ET L AGGLOMERATION LYONNAI	5 200,00	
SYNDICAT MIXTE HAUT DOUBS HAUTE LOUE	107 104,40	
SYNDICAT MIXTE PARC NATUREL REGIONAL DOUBS HORLOGER	97 197,30	
SYNDICAT MIXTE PARC SCIENTIFIQUE ET INDUSTRIEL PSI	63 050,93	
SYNDICAT MIXTE YONNE MEDIAN	12 300,00	
SYNDICAT SCOLAIRE DU SECTEUR DE JUSSEY	124 080,92	
UNIVERSITE DE FRANCHE COMTE	7 265 532,09	
UNIVERSITE DE TECHNOLOGIE DE BELFORT MONTBELIARD UTBM	3 010 139,02	
UNIVERSITE DIJON BOURGOGNE	6 749 675,14	
VILLA SAINT JOSEPH EHPAD	700,00	
VOIES NAVIGABLES DE FRANCE	19 815,10	
VOIES NAVIGABLES DE FRANCE DIRECTION TERRITORIALE CENTRE BOURGOGNE	1 200 000,00	
VOIES NAVIGABLES DE FRANCE DIRECTION TERRITORIALE RHONE SAONE	15 516,32	
Autres	22 434,38	
ARDEA	0,00	Mise à disposition d'un agent
CCAS CHALON	9 344,00	
CCAS LES BERTRANGES	165,00	
CCAS MACON	7 000,00	
CCAS SEMUR EN AUXOIS	5 925,38	

IV – ANNEXES	IV
ENGAGEMENTS HORS BILAN – ETAT DES AUTRES ENGAGEMENTS DONNES	C5

ETAT DES AUTRES ENGAGEMENTS DONNES

Année d'origine	Nature de l'engagement	Organisme bénéficiaire	Durée en années	Périodicité	Dette en capital à l'origine	Dette en capital au 1/1/N	Annuité à verser au cours de l'exercice
TOTAL					94 000 000,00	87 999 999,99	5 437 472,71
8017 Subventions à verser en annuités					0,00	0,00	0,00
8018 Autres engagements donnés					94 000 000,00	87 999 999,99	5 437 472,71
Au profit d'organismes publics					0,00	0,00	0,00
Au profit d'organismes privés (1)					94 000 000,00	87 999 999,99	5 437 472,71
2021	2021-02 Prêt AFL 30M€	Agence France Locale	15	T	30 000 000,00	26 000 000,00	2 124 318,75
2023	2022-06 Prêt AFL 40 M€	Agence France Locale	15	T	40 000 000,00	37 999 999,99	3 313 153,96
2023	2023-08M -Tirage sur le Contrat Cadre	Agence France Locale	5	T	24 000 000,00	24 000 000,00	0,00

(1) Concernant les garanties accordées à l'Agence France Locale (Article L.1611-3-2 du CGCT) :

- l' « Organisme bénéficiaire » de la garantie est toute personne titulaire d'un « titre éligible » émis ou créé par l'Agence France Locale ;
- la rubrique « Périodicité » n'est pas remplie car la garantie n'a pas de périodicité. La garantie est d'une durée totale indiquée à la colonne qui précède ;
- la colonne « Dette en capital à l'origine » correspond au montant total de la garantie accordée aux titulaires d'un titre éligible ;
- la colonne « Dette en capital au 1/1/N » correspond au montant résiduel de la garantie au 1/1/N ;
- la colonne « Annuité à verser au cours de l'exercice » n'est pas remplie car l'octroi de la garantie n'implique pas que des versements annuels aient lieu. Des versements ne seront effectués qu'en cas d'appel de la garantie.

IV – ANNEXES	IV
ENGAGEMENTS HORS BILAN – AUTORISATIONS DE PROGRAMME	C7

SITUATION DES AUTORISATIONS DE PROGRAMME ET CREDITS DE PAIEMENT

AUTORISATION DE PROGRAMME *		Chapitre (s)	Stocks AP votées disponibles à l'affectation (exercices antérieurs)	AP votées dans l'année	AP affectées non couvertes par des CP réalisés au 01/01/N (1)	Flux d'AP affectées dans l'année (2)	AP affectées annulées (3)	Stock d'AP affectés restant à financer (4)=(1)+(2)-(3)	CP mandatés au budget de l'année N (5)	AP affectées non couvertes par des CP mandatés au 31/12/N (6)=(4)-(5)
Numéro	Libellé									
02P13D20AP	0232PP - Acquisition locaux Région (hors lycées)	900	0,00	0,00	1 558,58	0,00	0,00	1 558,58	0,00	1 558,58
02P13D22AP	0232PP -Acquisition locaux Région (hors lycées)	900	0,00	0,00	1 413 626,60	0,00	0,00	1 413 626,60	1 179 215,71	234 410,89
31P03D16AP	16 AP Château de Châteauneuf-en-Auxois	903	0,00	0,00	4 536,40	0,00	0,00	4 536,40	4 021,20	515,20
22P06D2AP	2002 AP RENOVATION ECONOMIES ENERGIE MAINTEN PP-DI	902	0,00	0,00	2 416,05	0,00	0,00	2 416,05	0,00	2 416,05
22P06D7AP	2007 AP Prog régional d'invest des lycées PP DI	902	0,00	0,00	35 872,82	0,00	0,00	35 872,82	0,00	35 872,82
22P05D7AP	2007 AP rénov, éco d'énergie, sécurité maintenance DI	902	0,00	-521 211,12	580 203,33	0,00	521 211,12	58 992,21	0,00	58 992,21
22P06D8AP	2008 AP Programme régional d'investissement des lycées DI	902	0,00	-117 184,27	138 218,86	0,00	117 184,27	21 034,59	0,00	21 034,59
22P05D8AP	2008 AP rénov, éco d'énergie, sécurité maintenance DI	902	0,00	0,00	533 765,51	0,00	0,00	533 765,51	0,00	533 765,51
2301CPRD09AP	2009 AP Construction-aménagement des établissements DI	902	0,00	-3 046,11	3 046,11	0,00	3 046,11	0,00	0,00	0,00
84P04D9AP	2009 AP Contrat de site de Chalon DI	908	0,00	0,00	10 079 148,00	0,00	0,00	10 079 148,00	0,00	10 079 148,00
84P05D9AP	2009 AP LINO DI	908	0,00	0,00	449 217,30	0,00	0,00	449 217,30	406 981,00	42 236,30
76P02D9AP	2009 AP Nature et paysages DI	907	0,00	0,00	10 465,00	0,00	0,00	10 465,00	0,00	10 465,00
84P01D9AP	2009 AP Routes nationales	908	0,00	0,00	171 300,00	0,00	0,00	171 300,00	0,00	171 300,00
22P05D9AP	2009 AP Rénovat°, éco d'énergie, sécurité, maintenance DI	902	0,00	0,00	218 951,05	0,00	0,00	218 951,05	0,00	218 951,05
85P01D9AP	2009 AP TGV Rhin Rhône branche Est	908	0,00	0,00	320 057,64	0,00	0,00	320 057,64	0,00	320 057,64
22P06D10AP	2010 AP Programme régional d'investissement des lycées DI	902	0,00	0,00	8 534,88	0,00	0,00	8 534,88	0,00	8 534,88
85P04D10AP	2010 AP Transports collectifs et modes doux DI	908	0,00	0,00	163 793,92	0,00	0,00	163 793,92	0,00	163 793,92
2006P011E05	2011 AP Aménagements urbains	905	0,00	-28 399,26	28 399,26	0,00	28 399,26	0,00	0,00	0,00
61P02D11AP	2011 AP Fonds ingénierie financière	909	0,00	0,00	963 750,00	0,00	0,00	963 750,00	0,00	963 750,00

AUTORISATION DE PROGRAMME *		Chapitre (s)	Stocks AP votées disponibles à l'affectation (exercices antérieurs)	AP votées dans l'année	AP affectées non couvertes par des CP réalisés au 01/01/N (1)	Flux d'AP affectées dans l'année (2)	AP affectées annulées (3)	Stock d'AP affectés restant à financer (4)=(1)+(2)-(3)	CP mandatés au budget de l'année N (5)	AP affectées non couvertes par des CP mandatés au 31/12/N (6)=(4)-(5)
76P02D11AP	2011 AP Nature et paysages DI	907	0,00	0,00	49 162,80	0,00	0,00	49 162,80	0,00	49 162,80
22P06D11AP	2011 AP Programme régional d'investissement des lycées DI	902	0,00	-14 025,46	2 095 954,82	0,00	14 025,46	2 081 929,36	27 441,56	2 054 487,80
84P06D11AP	2011 AP Requalification des routes départementales DI	908	0,00	0,00	198 757,37	0,00	198 757,37	0,00	0,00	0,00
2232AAD11AP	2011 AP Subv pour travaux dans les étabts publics	902	23 000,00	-23 000,00	0,00	0,00	0,00	0,00	0,00	0,00
633P11D12AP	2012 AP Amélioration attractivité de l'offre touristique	909	0,00	0,00	80 000,00	0,00	0,00	80 000,00	0,00	80 000,00
04P04D12AP	2012 AP FEDER axe 1 DI	900	0,00	0,00	14 982,19	0,00	0,00	14 982,19	0,00	14 982,19
22P07D12AP	2012 AP Frais d'études techn. et MO DI	902	0,00	0,00	9 074,26	0,00	0,00	9 074,26	0,00	9 074,26
22P06D12AP	2012 AP Programme régional d'investissement des lycées DI	902	0,00	-47 370,32	882 046,57	0,00	47 370,32	834 676,25	130 465,54	704 210,71
84P07D12AP	2012 AP Rocade de Beaune DI	908	0,00	0,00	1 382 311,67	0,00	0,00	1 382 311,67	147 678,24	1 234 633,43
84P08D12AP	2012 AP Rocade de Sens DI	908	0,00	0,00	2 511 825,04	0,00	0,00	2 511 825,04	412 642,18	2 099 182,86
84P01D12AP	2012 AP Routes nationales	908	0,00	0,00	297 167,00	0,00	0,00	297 167,00	0,00	297 167,00
2232AAD12AP	2012 AP Subv pour travaux dans les étabts publics	902	6 723,77	-6 723,77	0,00	0,00	0,00	0,00	0,00	0,00
633P11D13AP	2013 AP Amélioration attractivité de l'offre touristique	909	187 529,59	-187 529,59	0,00	0,00	0,00	0,00	0,00	0,00
61P01D13AP	2013 AP Développement des PME-PMI	909	0,00	0,00	437 930,55	0,00	0,00	437 930,55	0,00	437 930,55
04P04D13AP	2013 AP FEDER axe 1 DI	900	0,00	0,00	171 443,47	0,00	171 443,47	0,00	0,00	0,00
22P06D13AP	2013 AP Programme régional d'investissement des lycées DI	902	0,00	-3 381,74	1 620 850,28	0,00	3 381,74	1 617 468,54	8 228,43	1 609 240,11
41P01D13AP	2013 AP Soutien au réseau sanitaire bgnon et télémédecine DI	904	0,00	0,00	26 310,00	0,00	0,00	26 310,00	0,00	26 310,00
2232AAD13AP	2013 AP Subv pour travaux dans les étabts publics	902	5 000,00	-5 000,00	0,00	0,00	0,00	0,00	0,00	0,00
85P04D13AP	2013 AP Transports collectifs et modes doux	908	0,00	0,00	1 712 888,11	0,00	0,00	1 712 888,11	0,00	1 712 888,11
2006P011E08	2014 AP Aménagements urbains	905	38 256,66	-38 256,66	0,00	0,00	0,00	0,00	0,00	0,00
85P02D14AP	2014 AP Autres infrastructures ferroviaires	908	0,00	0,00	11 502 394,83	0,00	11 502 394,83	0,00	0,00	0,00
2001P033E28	2014 AP Développement des territoires	905	5 629,03	-178 302,40	172 673,37	0,00	172 673,37	0,00	0,00	0,00
75P04D14AP	2014 AP Efficacité énergétique	907	0,00	0,00	8 826,00	0,00	0,00	8 826,00	0,00	8 826,00
04P04D14AP	2014 AP FEDER axe 1 DI	900	0,00	0,00	44 985,74	0,00	0,00	44 985,74	0,00	44 985,74

AUTORISATION DE PROGRAMME *		Chapitre (s)	Stocks AP votées disponibles à l'affectation (exercices antérieurs)	AP votées dans l'année	AP affectées non couvertes par des CP réalisés au 01/01/N (1)	Flux d'AP affectées dans l'année (2)	AP affectées annulées (3)	Stock d'AP affectés restant à financer (4)=(1)+(2)-(3)	CP mandatés au budget de l'année N (5)	AP affectées non couvertes par des CP mandatés au 31/12/N (6)=(4)-(5)
27P01D14AP	2014 AP Formations des secteurs "sanitaire" et "social" DI	901	0,00	-195 453,20	195 453,20	0,00	195 453,20	0,00	0,00	0,00
22P07D14AP	2014 AP Frais d'études techniques et maîtrise d'ouvrage	902	0,00	0,00	18 381,20	0,00	3 200,00	15 181,20	0,00	15 181,20
57P03D14AP	2014 AP Infrastructures très haut débit PP	905	0,00	0,00	5 000 000,00	0,00	0,00	5 000 000,00	2 191 645,51	2 808 354,49
5314CPRD14AP	2014 AP Pays 2007-2013	905	94 680,00	-94 680,00	0,00	0,00	0,00	0,00	0,00	0,00
84P01D14AP	2014 AP Routes nationales	908	0,00	0,00	1 102 161,47	0,00	0,00	1 102 161,47	0,00	1 102 161,47
2232AAD14AP	2014 AP Subventions pour travaux dans les établissements pub	902	6 000,00	-6 000,00	0,00	0,00	0,00	0,00	0,00	0,00
22P06D14AP	2014 AP Travaux de rénovation, économies d'énergie, sécurité	902	0,00	-147 872,67	417 403,07	0,00	147 872,67	269 530,40	114 481,27	155 049,13
55P03D14AP	2014 AP Villages avenir	905	0,00	0,00	32 680,00	0,00	0,00	32 680,00	0,00	32 680,00
86P01D14AP	2014 AP Voies navigables et plateformes multimodales	908	0,00	0,00	1 500 000,00	0,00	0,00	1 500 000,00	1 500 000,00	0,00
633P11D15AP	2015 AP Amélioration attractivité de l'offre touristique	909	0,00	0,00	62 800,00	0,00	62 800,00	0,00	0,00	0,00
633P01D15AP	2015 AP Atouts touristiques régionaux	909	72 599,19	-72 599,19	67 906,46	0,00	0,00	67 906,46	0,00	67 906,46
05P02D15AP	2015 AP Autorité de Gestion FEDER	906	298 324,91	-298 324,91	408 022,21	0,00	0,00	408 022,21	325 889,39	82 132,82
633P03D15AP	2015 AP Canaux et rivières de Bourgogne	909	19 476,28	-19 476,28	50 015,47	0,00	4 031,47	45 984,00	45 984,00	0,00
55P01D15AP	2015 AP Coeurs de villages PP	905	69 300,00	-74 800,00	5 500,00	0,00	5 500,00	0,00	0,00	0,00
61P01D15AP	2015 AP Développement des PME-PMI	909	0,00	0,00	5 000,00	0,00	0,00	5 000,00	0,00	5 000,00
75P04D15AP	2015 AP Efficacité énergétique	907	32 024,30	-79 338,30	47 314,00	0,00	47 314,00	0,00	0,00	0,00
57P10D15AP	2015 AP Equipements et services liés aux TIC	905	0,00	0,00	6 241 223,31	0,00	0,00	6 241 223,31	2 876 528,87	3 364 694,44
27P01D15AP	2015 AP Formations des secteurs "sanitaire" et "social"	901	0,00	-6 835,33	6 835,33	0,00	6 835,33	0,00	0,00	0,00
22P07D15AP	2015 AP Frais d'études techniques et maîtrise d'ouvrage	902	0,00	0,00	1 733,00	0,00	0,00	1 733,00	0,00	1 733,00
73P05D15AP	2015 AP Gestion globale de l'eau	907	0,00	0,00	14 257,13	0,00	0,00	14 257,13	0,00	14 257,13
55P04D15AP	2015 AP Habitat AA	905	0,00	0,00	388 272,74	0,00	0,00	388 272,74	237 146,74	151 126,00
57P03D15AP	2015 AP Infrastructure très haut débit PP DI	905	0,00	0,00	4 659 093,93	0,00	0,00	4 659 093,93	4 294 798,89	364 295,04
631P08D15AP	2015 AP Modernisation des exploitations agricoles et équipem	909	2 740,00	-2 740,00	30 790,40	0,00	0,00	30 790,40	0,00	30 790,40
76P03D15AP	2015 AP Nature et paysages CPER 2015-2020	907	0,00	-91 008,44	92 140,44	0,00	91 008,44	1 132,00	0,00	1 132,00

AUTORISATION DE PROGRAMME *		Chapitre (s)	Stocks AP votées disponibles à l'affectation (exercices antérieurs)	AP votées dans l'année	AP affectées non couvertes par des CP réalisés au 01/01/N (1)	Flux d'AP affectées dans l'année (2)	AP affectées annulées (3)	Stock d'AP affectés restant à financer (4)=(1)+(2)-(3)	CP mandatés au budget de l'année N (5)	AP affectées non couvertes par des CP mandatés au 31/12/N (6)=(4)-(5)
631P02D15AP	2015 AP Promotion,animation,expérimentation agriculture	909	0,00	0,00	12 398,38	0,00	0,00	12 398,38	0,00	12 398,38
84P01D15AP	2015 AP Routes nationales	908	0,00	0,00	1 448 655,07	0,00	0,00	1 448 655,07	187 500,24	1 261 154,83
22P06D15AP	2015 AP Rénovation économies d'énergie sécurité maintenance	902	0,00	-98 647,00	1 724 416,23	0,00	98 647,00	1 625 769,23	212 181,78	1 413 587,45
31P15D15AP	2015 AP Sauvegarde Restauration	903	0,00	-9 592,82	9 592,82	0,00	9 592,82	0,00	0,00	0,00
2232AAD15AP	2015 AP Subventions travaux dans établissements publics	902	1 450,55	-1 450,55	0,00	0,00	0,00	0,00	0,00	0,00
85P03D15AP	2015 AP Transports collectifs et modes doux CPER 2015-2020	908	0,00	0,00	192 000,00	0,00	0,00	192 000,00	0,00	192 000,00
85P04D15AP	2015 AP Transports collectifs et modes doux DI	908	0,00	0,00	13 589,75	0,00	0,00	13 589,75	0,00	13 589,75
82P09D15AP	2015 AP Transports collectifs et modes doux DI	908	0,00	0,00	164 000,00	0,00	0,00	164 000,00	0,00	164 000,00
55P03D15AP	2015 AP Villages avenir AA DI	905	10 560,00	-10 560,00	11 700,00	0,00	0,00	11 700,00	0,00	11 700,00
82P14D15AP	2015 AP Voies navigables et plateformes multimodales CPER 20	908	0,00	0,00	3 700 000,00	0,00	0,00	3 700 000,00	0,00	3 700 000,00
57P05D16AP	2016 AP 5605AA - Réseau radio régional (R Cube) - THD Radio	905	0,00	0,00	7 836,00	0,00	0,00	7 836,00	0,00	7 836,00
22P08D16AP	2016 AP Acquisition de matériels	902	0,00	-57 087,88	76 420,17	0,00	57 087,88	19 332,29	0,00	19 332,29
633P01D16AP	2016 AP Atouts touristiques régionaux	909	0,00	0,00	36 757,00	0,00	0,00	36 757,00	36 757,00	0,00
05P02D16AP	2016 AP Autorité de Gestion FEDER	906	0,00	0,00	488 562,06	0,00	0,00	488 562,06	288 771,84	199 790,22
32P01D16AP	2016 AP CREPS	903	0,00	0,00	55 471,57	0,00	0,00	55 471,57	0,00	55 471,57
633P03D16AP	2016 AP Canaux et rivières de Bourgogne	909	0,00	0,00	84 550,85	0,00	0,00	84 550,85	84 550,85	0,00
633P02D16AP	2016 AP Canaux et rivières de Bourgogne CPER 2015-2020	909	0,00	0,00	127 989,84	0,00	0,00	127 989,84	127 989,84	0,00
61P02D16AP	2016 AP Compétitivité des filières	909	0,00	0,00	303 403,50	0,00	303 403,50	0,00	0,00	0,00
54P02D16AP	2016 AP Contrats territoriaux CPER 2015-2020	905	61 630,67	-68 230,67	6 600,00	0,00	6 600,00	0,00	0,00	0,00
631P04D16AP	2016 AP Développement des entreprises filière Forêt Bois	909	0,00	0,00	42 329,94	0,00	0,00	42 329,94	0,00	42 329,94
75P04D16AP	2016 AP Efficacité énergétique	907	0,00	-22 640,00	129 640,00	0,00	22 640,00	107 000,00	0,00	107 000,00
53P01D16AP	2016 AP Equipements agglomérations	905	0,00	0,00	513 923,19	0,00	0,00	513 923,19	510 344,28	3 578,91
57P10D16AP	2016 AP Equipements et services liés aux TIC	905	0,00	0,00	1 275 292,50	0,00	0,00	1 275 292,50	487 579,15	787 713,35

AUTORISATION DE PROGRAMME *		Chapitre (s)	Stocks AP votées disponibles à l'affectation (exercices antérieurs)	AP votées dans l'année	AP affectées non couvertes par des CP réalisés au 01/01/N (1)	Flux d'AP affectées dans l'année (2)	AP affectées annulées (3)	Stock d'AP affectés restant à financer (4)=(1)+(2)-(3)	CP mandatés au budget de l'année N (5)	AP affectées non couvertes par des CP mandatés au 31/12/N (6)=(4)-(5)
05P04D16AP	2016 AP FEDER 2014-2020	906	8 150,44	-25 687,11	59 352,06	0,00	17 536,67	41 815,39	41 815,39	0,00
76P08D16AP	2016 AP Fonds régional pour la Biodiversité	907	0,00	-3 646,50	13 358,01	0,00	3 646,50	9 711,51	0,00	9 711,51
27P01D16AP	2016 AP Formations des secteurs "sanitaire" et "social"	901	0,00	-13 762,13	13 762,13	0,00	13 762,13	0,00	0,00	0,00
22P07D16AP	2016 AP Frais d'études techniques et maîtrise d'ouvrage	902	0,00	0,00	18 326,00	0,00	0,00	18 326,00	0,00	18 326,00
55P04D16AP	2016 AP Habitat	905	46 170,00	-199 650,39	174 270,00	0,00	153 480,39	20 789,61	20 789,61	0,00
57P03D16AP	2016 AP Infrastructures très haut débit PP	905	0,00	0,00	3 082 949,70	0,00	0,00	3 082 949,70	0,00	3 082 949,70
61P04D16AP	2016 AP J'entreprends autrement	909	0,00	0,00	140 000,00	0,00	0,00	140 000,00	0,00	140 000,00
82P04D16AP	2016 AP Matériel TER DI	908	0,00	0,00	152 877,87	0,00	0,00	152 877,87	0,00	152 877,87
631P08D16AP	2016 AP Modernisation des exploitations agricoles et équipem	909	0,00	0,00	286 363,20	0,00	0,00	286 363,20	0,00	286 363,20
82P01D16AP	2016 AP Modernisation des matériels roulants	908	0,00	0,00	294 095,00	0,00	0,00	294 095,00	294 095,00	0,00
54P17D16AP	2016 AP PNR	905	371,87	-371,87	0,00	0,00	0,00	0,00	0,00	0,00
53P06D16AP	2016 AP Plan de soutien à l'activité du BTP	905	177 258,39	-255 778,39	239 320,12	0,00	130 846,47	108 473,65	13 779,75	94 693,90
631P01D16AP	2016 AP Programme Régional Installation	909	0,00	0,00	28 700,00	0,00	0,00	28 700,00	0,00	28 700,00
2004P017E12	2016 AP Renforcement des hébergements touristiques	909	1 702,30	-1 702,30	0,00	0,00	0,00	0,00	0,00	0,00
73P01D16AP	2016 AP Ressources en eau et protection milieux aquatiques	907	992,00	-992,00	0,00	0,00	0,00	0,00	0,00	0,00
84P01D16AP	2016 AP Routes nationales	908	0,00	0,00	4 135 546,46	0,00	0,00	4 135 546,46	1 613 859,70	2 521 686,76
22P06D16AP	2016 AP Rénovation économies d'énergie sécurité maintenance	902	0,00	-592,28	3 269 542,19	0,00	592,28	3 268 949,91	89 865,76	3 179 084,15
41P02D16AP	2016 AP Soutien au réseau sanitaire bourguignon et télémedec	904	5 960,11	-5 960,11	0,00	0,00	0,00	0,00	0,00	0,00
2232AAD16AP	2016 AP Subventions travaux dans établissements publics	902	15 486,46	-15 486,46	0,00	0,00	0,00	0,00	0,00	0,00
85P04D16AP	2016 AP Transports collectifs et modes doux DI	908	0,00	0,00	8 440,05	0,00	0,00	8 440,05	0,00	8 440,05
55P03D16AP	2016 AP Villages avenir Actions annuelles	905	4 700,00	-4 700,00	51 302,00	0,00	0,00	51 302,00	0,00	51 302,00
22P19D17AP	2017 AP Accessibilité dans les lycées	902	0,00	0,00	15 215 353,08	0,00	1 955,95	15 213 397,13	5 064 639,84	10 148 757,29
22P08D17AP	2017 AP Acquisition de matériels	902	0,00	-43 079,86	108 658,44	0,00	43 079,86	65 578,58	37 807,46	27 771,12

AUTORISATION DE PROGRAMME *		Chapitre (s)	Stocks AP votées disponibles à l'affectation (exercices antérieurs)	AP votées dans l'année	AP affectées non couvertes par des CP réalisés au 01/01/N (1)	Flux d'AP affectées dans l'année (2)	AP affectées annulées (3)	Stock d'AP affectés restant à financer (4)=(1)+(2)-(3)	CP mandatés au budget de l'année N (5)	AP affectées non couvertes par des CP mandatés au 31/12/N (6)=(4)-(5)
5439AAD17AP	2017 AP Aménagement durable	905	5 600,00	-69 600,00	64 000,00	0,00	64 000,00	0,00	0,00	0,00
05P02D17AP	2017 AP Autorité de Gestion FEDER	906	221 997,46	-221 997,46	235 385,10	0,00	0,00	235 385,10	235 385,10	0,00
82P16D17AP	2017 AP Aviation civile DI	908	0,00	0,00	84 778,53	0,00	0,00	84 778,53	66 440,89	18 337,64
54P07D17AP	2017 AP Bourg centre	905	24 960,00	-24 960,00	0,00	0,00	0,00	0,00	0,00	0,00
55P01D17AP	2017 AP Coeurs de villages PP	905	23 256,02	-83 504,02	269 823,00	0,00	60 248,00	209 575,00	0,00	209 575,00
52P01D17AP	2017 AP Cohésion sociale	905	0,00	-30 000,00	30 000,00	0,00	30 000,00	0,00	0,00	0,00
54P02D17AP	2017 AP Contrats territoriaux CPER 2015-2020	905	456 563,21	-456 563,21	189 947,43	0,00	0,00	189 947,43	95 092,41	94 855,02
633P07D17AP	2017 AP Développement de l'itinérance	909	0,00	0,00	300 000,00	0,00	0,00	300 000,00	0,00	300 000,00
61P07D17AP	2017 AP Développement des PME	909	34 544,42	-62 594,18	118 798,49	0,00	28 049,76	90 748,73	0,00	90 748,73
633P05D17AP	2017 AP Dvlpmnt hébergements touristiques	909	102 379,37	-102 379,37	1 500,00	0,00	1 500,00	0,00	0,00	0,00
67P01D17AP	2017 AP Développement de la recherche universitaire	909	115 754,78	-118 334,18	2 579,40	0,00	2 579,40	0,00	0,00	0,00
65P02D17AP	2017 AP Economie Sociale et Solidaire	909	0,00	-7 388,78	375 528,78	0,00	7 388,78	368 140,00	0,00	368 140,00
75P04D17AP	2017 AP Efficacité énergétique	907	15 114,00	-43 646,25	52 834,71	0,00	32 858,71	19 976,00	0,00	19 976,00
22P28D17AP	2017 AP Equipement des lycées	902	0,00	-32 722,14	32 722,14	0,00	32 722,14	0,00	0,00	0,00
80P04D17AP	2017 AP Etudes	908	0,00	0,00	175 000,00	0,00	0,00	175 000,00	0,00	175 000,00
75P05D17AP	2017 AP Etudes observation sensibilisation	907	0,00	0,00	9 690,00	0,00	0,00	9 690,00	0,00	9 690,00
05P04D17AP	2017 AP FEDER 2014-2020	906	104 057,30	-151 138,40	1 320 030,55	0,00	0,00	1 320 030,55	1 125 668,50	194 362,05
631P18D17AP	2017 AP Gestion forestière exemplaire	909	0,00	0,00	11 645,59	0,00	142,42	11 503,17	1 107,58	10 395,59
22P16D17AP	2017 AP Grosses reparations dans les lycées	902	47 786,02	-336 300,42	25 797 791,67	0,00	344 815,30	25 452 976,37	7 015 126,00	18 437 850,37
55P04D17AP	2017 AP Habitat	905	54 757,18	-54 757,18	0,00	0,00	0,00	0,00	0,00	0,00
57P03D17AP	2017 AP Infrastructures très haut débit	905	0,00	0,00	11 729 092,73	0,00	0,00	11 729 092,73	4 870 930,31	6 858 162,42
61P08D17AP	2017 AP Innovation	909	57 248,36	-57 248,36	54 000,00	0,00	0,00	54 000,00	0,00	54 000,00
54P06D17AP	2017 AP Inter-territorialité CPER 2015-2020	905	1 281,58	-1 281,58	0,00	0,00	0,00	0,00	0,00	0,00
82P04D17AP	2017 AP Matériel TER DI	908	0,00	0,00	1 127 817,00	0,00	0,00	1 127 817,00	0,00	1 127 817,00
82P12D17AP	2017 AP Mobilité	908	0,00	0,00	226 105,81	0,00	0,00	226 105,81	0,00	226 105,81
631P17D17AP	2017 AP Modernisation des entreprises du bois	909	0,00	0,00	12 206,01	0,00	12 206,01	0,00	0,00	0,00

AUTORISATION DE PROGRAMME *		Chapitre (s)	Stocks AP votées disponibles à l'affectation (exercices antérieurs)	AP votées dans l'année	AP affectées non couvertes par des CP réalisés au 01/01/N (1)	Flux d'AP affectées dans l'année (2)	AP affectées annulées (3)	Stock d'AP affectés restant à financer (4)=(1)+(2)-(3)	CP mandatés au budget de l'année N (5)	AP affectées non couvertes par des CP mandatés au 31/12/N (6)=(4)-(5)
57P01D17AP	2017 AP NTC	905	60 880,00	-60 880,00	0,00	0,00	0,00	0,00	0,00	0,00
54P17D17AP	2017 AP PNR	905	10 152,58	-10 152,58	12 114,56	0,00	0,00	12 114,56	7 255,66	4 858,90
31P01D17AP	2017 AP Patrimoine archéologique CPER 2015-2020	903	0,00	0,00	91 187,00	0,00	4 488,40	86 698,60	86 698,60	0,00
54P01D17AP	2017 AP Pays	905	0,00	0,00	66 000,00	0,00	0,00	66 000,00	62 483,47	3 516,53
631P16D17AP	2017 AP Plan de competitivite	909	0,00	0,00	96 360,89	0,00	0,00	96 360,89	0,00	96 360,89
75P02D17AP	2017 AP Politiques de l'énergie CPER	907	0,00	0,00	55 712,00	0,00	0,00	55 712,00	0,00	55 712,00
53P07D17AP	2017 AP Politiques territoriales	905	488 669,44	-1 192 203,45	1 191 058,05	0,00	982 040,93	209 017,12	203 026,46	5 990,66
76P07D17AP	2017 AP Protection de la biodiversité	907	98 747,44	-99 497,44	7 374,91	0,00	750,00	6 624,91	0,00	6 624,91
73P01D17AP	2017 AP Ressources en eau et protection milieux aquatiques	907	47 051,38	-55 691,38	8 640,00	0,00	8 640,00	0,00	0,00	0,00
41P01D17AP	2017 AP Santé	904	5 000,00	-5 000,00	0,00	0,00	0,00	0,00	0,00	0,00
41P02D17AP	2017 AP Santé CPER 2015-2020	904	0,00	0,00	21 167,42	0,00	21 167,42	0,00	0,00	0,00
31P15D17AP	2017 AP Sauvegarde Restauration	903	0,00	0,00	2 880,66	0,00	0,00	2 880,66	0,00	2 880,66
85P06D17AP	2017 AP Schéma directeur accessibilité gares	908	0,00	-234,86	234,86	0,00	234,86	0,00	0,00	0,00
22P17D17AP	2017 AP Sécurisation dans les lycées	902	4 860,00	-67 512,96	4 609 269,21	0,00	62 652,96	4 546 616,25	1 182 300,49	3 364 315,76
633P08D17AP	2017 AP Soutien grands équipements touristiques structurants	909	0,00	0,00	745 426,49	0,00	0,00	745 426,49	432 512,07	312 914,42
55P05D17AP	2017 AP Stratégie locale de l'habitat	905	0,00	0,00	3 892,23	0,00	3 892,23	0,00	0,00	0,00
85P03D17AP	2017 AP Transports collectifs et modes doux CPER 2015-2020	908	0,00	-2 497,48	2 497,48	0,00	2 497,48	0,00	0,00	0,00
85P04D17AP	2017 AP Transports collectifs et modes doux DI	908	0,00	0,00	11 372,79	0,00	0,00	11 372,79	0,00	11 372,79
22P06D17AP	2017 AP Travaux dans les lycées PP	902	0,00	-4 345,35	3 828 984,78	0,00	4 345,35	3 824 639,43	1 048 744,91	2 775 894,52
22P06D18AP	2018 - 2223PP - Réhabilitation lycées Bourgogne	902	0,00	0,00	740 747,79	0,00	0,00	740 747,79	47 019,65	693 728,14
32P09D18AP	2018 0231PP-Réparation bâtiments administratifs hors lycées	900	0,00	0,00	87 964,21	0,00	0,00	87 964,21	19 338,00	68 626,21
61P13D18AP	2018 9119AA - Partenariats EPCI immobilier foncier	909	0,00	-251 790,98	254 079,71	0,00	251 790,98	2 288,73	0,00	2 288,73
05P02D18AP	2018 AP 2018 AE Autorité de Gestion - FEDER	906	132 020,82	-132 020,82	2 172 915,01	0,00	210 231,62	1 962 683,39	1 202 383,82	760 299,57
02P13D18AP	2018 AP Acquisition locaux région (hors lycées)	900	0,00	0,00	3 265 059,82	0,00	0,00	3 265 059,82	1 889 893,28	1 375 166,54

AUTORISATION DE PROGRAMME *		Chapitre (s)	Stocks AP votées disponibles à l'affectation (exercices antérieurs)	AP votées dans l'année	AP affectées non couvertes par des CP réalisés au 01/01/N (1)	Flux d'AP affectées dans l'année (2)	AP affectées annulées (3)	Stock d'AP affectés restant à financer (4)=(1)+(2)-(3)	CP mandatés au budget de l'année N (5)	AP affectées non couvertes par des CP mandatés au 31/12/N (6)=(4)-(5)
32P02D18AP	2018 AP Aménagement sportif du territoire	903	0,00	-2 750,00	2 750,00	0,00	2 750,00	0,00	0,00	0,00
57P07D18AP	2018 AP Analyse et données territoriales (CPB)	905	0,00	0,00	69 145,15	0,00	0,00	69 145,15	37 704,95	31 440,20
41P04D18AP	2018 AP Animation politique santé	904	0,00	0,00	19 589,98	0,00	0,00	19 589,98	0,00	19 589,98
54P03D18AP	2018 AP Appels à projets territoires 2015-2020	905	4 577,20	-4 577,20	0,00	0,00	0,00	0,00	0,00	0,00
54P07D18AP	2018 AP Bourg centre	905	976,19	-976,19	0,00	0,00	0,00	0,00	0,00	0,00
02P17D18AP	2018 AP Bâtiments administratifs	900	0,00	0,00	1 102,39	0,00	1 102,39	0,00	0,00	0,00
55P01D18AP	2018 AP Coeurs de villages PP	905	19 986,83	-19 986,83	23 161,91	0,00	4 876,62	18 285,29	15 390,11	2 895,18
54P08D18AP	2018 AP Contrat de territoire BFC	905	7 799,10	-19 361,49	372 554,33	0,00	56 562,39	315 991,94	0,00	315 991,94
54P02D18AP	2018 AP Contrats territoriaux CPER 2015-2020	905	0,00	0,00	794 889,55	0,00	0,00	794 889,55	22 521,33	772 368,22
04P03D18AP	2018 AP Coopération franco-suisse	900	0,00	-13 498,51	13 498,51	0,00	13 498,51	0,00	0,00	0,00
633P07D18AP	2018 AP Développement de l'itinérance	909	0,00	-122 885,74	1 351 276,14	0,00	18 842,48	1 332 433,66	0,00	1 332 433,66
61P07D18AP	2018 AP Développement des PME	909	14 219,04	-98 008,45	959 910,02	0,00	96 807,41	863 102,61	444 861,69	418 240,92
633P06D18AP	2018 AP Dvlmpmt tourist des territ, de sites et activ tourist	909	25 100,00	-25 100,00	86 408,00	0,00	0,00	86 408,00	86 408,00	0,00
633P05D18AP	2018 AP Dvlpmt hébergements touristiques	909	4 024,35	-28 705,75	134 899,65	0,00	24 681,40	110 218,25	0,00	110 218,25
31P08D18AP	2018 AP Développement culturel	903	22 160,00	-22 160,00	0,00	0,00	0,00	0,00	0,00	0,00
67P04D18AP	2018 AP Développement de la recherche	909	88 975,02	-140 962,01	447 213,04	0,00	61 028,53	386 184,51	386 184,51	0,00
65P02D18AP	2018 AP Economie Sociale et Solidaire	909	0,00	-3 248,16	24 019,44	0,00	24 019,44	0,00	0,00	0,00
75P04D18AP	2018 AP Efficacité énergétique	907	319 228,33	-365 599,83	1 015 762,70	0,00	65 364,94	950 397,76	114 367,72	836 030,04
34P02D18AP	2018 AP Emplois d'utilité sociale	909	10 333,00	-10 333,00	0,00	0,00	0,00	0,00	0,00	0,00
23P02D18AP	2018 AP Enseignement supérieur	902	114 567,08	-114 567,08	0,00	0,00	0,00	0,00	0,00	0,00
22P20D18AP	2018 AP Equipement	902	294,74	-296,00	190 370,08	0,00	1,26	190 368,82	13 056,61	177 312,21
02P45D18AP	2018 AP Equipement et logiciel informatiques	900	0,00	0,00	33 964,60	0,00	33 964,60	0,00	0,00	0,00
05P04D18AP	2018 AP FEDER 2014-2020	906	447 416,74	-658 407,33	7 668 782,70	0,00	376 107,76	7 292 674,94	6 085 571,40	1 207 103,54
52P01D18AP	2018 AP FIP FAP BFC	905	19 115,27	-20 837,26	27 274,94	0,00	5 894,64	21 380,30	8 778,01	12 602,29
631P18D18AP	2018 AP Gestion forestière exemplaire	909	1 572,69	-1 572,69	70 817,62	0,00	25 597,72	45 219,90	31 932,09	13 287,81
55P06D18AP	2018 AP Habitat et aménagement BFC	905	1 464,89	-107 653,51	356 513,62	0,00	106 188,62	250 325,00	0,00	250 325,00

AUTORISATION DE PROGRAMME *		Chapitre (s)	Stocks AP votées disponibles à l'affectation (exercices antérieurs)	AP votées dans l'année	AP affectées non couvertes par des CP réalisés au 01/01/N (1)	Flux d'AP affectées dans l'année (2)	AP affectées annulées (3)	Stock d'AP affectés restant à financer (4)=(1)+(2)-(3)	CP mandatés au budget de l'année N (5)	AP affectées non couvertes par des CP mandatés au 31/12/N (6)=(4)-(5)
61P08D18AP	2018 AP Innovation	909	1 600,00	-1 600,00	0,00	0,00	0,00	0,00	0,00	0,00
54P06D18AP	2018 AP Inter-territorialité CPER 2015-2020	905	0,00	0,00	29 544,00	0,00	0,00	29 544,00	0,00	29 544,00
22P22D18AP	2018 AP Investissements lycées privés	902	598,67	-9 073,34	44 878,34	0,00	8 474,67	36 403,67	36 403,67	0,00
31P04D18AP	2018 AP Livre	903	5 430,00	-6 479,58	1 049,58	0,00	1 049,58	0,00	0,00	0,00
41P02D18AP	2018 AP Maisons de santé CPER BFC	904	0,00	0,00	36 438,41	0,00	21 438,41	15 000,00	15 000,00	0,00
82P04D18AP	2018 AP Matériel TER	908	0,00	0,00	1 845 076,00	0,00	1 845 076,00	0,00	0,00	0,00
82P12D18AP	2018 AP Mobilité	908	0,00	0,00	2 280 877,81	0,00	0,00	2 280 877,81	44 270,22	2 236 607,59
82P13D18AP	2018 AP Mobilité CPER 2015-2020	908	0,00	0,00	6 030,83	0,00	0,00	6 030,83	0,00	6 030,83
631P17D18AP	2018 AP Modernisation des entreprises du bois	909	0,00	0,00	12 094,37	0,00	12 094,37	0,00	0,00	0,00
53P02D18AP	2018 AP Nouvelles ruralités ENVI BFC	905	6 415,51	-37 763,19	51 102,31	0,00	41 136,30	9 966,01	9 966,01	0,00
76P01D18AP	2018 AP Parc naturel régional BFC	907	11 808,33	-11 828,33	58 051,49	0,00	20,00	58 031,49	46 404,07	11 627,42
631P16D18AP	2018 AP Plan de competitivite	909	0,00	0,00	240 229,30	0,00	0,00	240 229,30	840,00	239 389,30
78P01D18AP	2018 AP Plans prévention risques technologiques	907	0,00	0,00	80 250,25	0,00	0,00	80 250,25	1 948,24	78 302,01
75P02D18AP	2018 AP Politiques de l'énergie CPER	907	0,00	-27 542,95	431 139,79	0,00	27 542,95	403 596,84	66 385,29	337 211,55
76P07D18AP	2018 AP Protection de la biodiversité	907	154 309,52	-157 961,26	39 087,73	0,00	3 651,74	35 435,99	19 208,03	16 227,96
84P02D18AP	2018 AP ROUTES DI	908	0,00	0,00	30 854 480,80	0,00	0,00	30 854 480,80	10 000 000,00	20 854 480,80
52P05D18AP	2018 AP Renouveau urbain BFC	905	0,00	0,00	68 853,78	0,00	50 039,46	18 814,32	0,00	18 814,32
73P01D18AP	2018 AP Ressources en eau et protection milieux aquatiques	907	51 082,89	-55 542,89	34 945,00	0,00	4 460,00	30 485,00	26 765,00	3 720,00
31P10D18AP	2018 AP Restauration du patrimoine	903	0,00	-1 029,52	1 029,52	0,00	1 029,52	0,00	0,00	0,00
57P05D18AP	2018 AP Réseau radio régional	905	0,00	0,00	4 470,05	0,00	0,00	4 470,05	0,00	4 470,05
85P06D18AP	2018 AP Schéma directeur accessibilité gares	908	11 455,85	-307 849,03	1 210 422,32	0,00	296 393,18	914 029,14	0,00	914 029,14
82P09D18AP	2018 AP Transports collectifs et modes doux	908	0,00	-76 974,40	2 219 160,28	0,00	468 935,78	1 750 224,50	563 371,72	1 186 852,78
85P03D18AP	2018 AP Transports collectifs et modes doux CPER 2015-2020	908	0,00	-585 149,45	585 149,45	0,00	585 149,45	0,00	0,00	0,00
57P01D18AP	2018 AP Usages numériques BFC	905	84 740,77	-85 858,44	123 977,67	0,00	84 333,55	39 644,12	39 644,12	0,00
05P04D19AP	2019 AP 6200FE - FEDER 2014-2020	906	99 158,93	-182 977,47	5 260 449,78	0,00	228 786,22	5 031 663,56	3 399 682,25	1 631 981,31
32P04D19AP	2019 AP Aide à la structuration du mouvement sportif	903	3 000,00	-3 000,00	0,00	0,00	0,00	0,00	0,00	0,00

AUTORISATION DE PROGRAMME *		Chapitre (s)	Stocks AP votées disponibles à l'affectation (exercices antérieurs)	AP votées dans l'année	AP affectées non couvertes par des CP réalisés au 01/01/N (1)	Flux d'AP affectées dans l'année (2)	AP affectées annulées (3)	Stock d'AP affectés restant à financer (4)=(1)+(2)-(3)	CP mandatés au budget de l'année N (5)	AP affectées non couvertes par des CP mandatés au 31/12/N (6)=(4)-(5)
32P02D19AP	2019 AP Aménagement sportif du territoire	903	26 120,00	-65 401,00	39 281,00	0,00	39 281,00	0,00	0,00	0,00
41P04D19AP	2019 AP Animation politique santé	904	0,00	0,00	750 000,00	0,00	0,00	750 000,00	740 697,09	9 302,91
05P02D19AP	2019 AP Autorité de Gestion - FEDER	906	296 022,66	-301 213,04	2 138 419,12	0,00	147 484,38	1 990 934,74	538 273,89	1 452 660,85
82P15D19AP	2019 AP Aviation civile	908	0,00	0,00	208 441,39	0,00	9 124,29	199 317,10	104 020,04	95 297,06
54P07D19AP	2019 AP Bourg Centre	905	5 865,55	-69 154,59	322 099,05	0,00	123 947,64	198 151,41	140 384,08	57 767,33
02P17D19AP	2019 AP Bâtiments administratifs	900	0,00	0,00	4 634,40	0,00	0,00	4 634,40	0,00	4 634,40
31P02D19AP	2019 AP Château de Châteauneuf	903	0,00	-376,00	376,00	0,00	376,00	0,00	0,00	0,00
31P07D19AP	2019 AP Cinéma	903	0,00	0,00	45 000,00	0,00	0,00	45 000,00	0,00	45 000,00
55P01D19AP	2019 AP Coeurs de villages PP	905	0,00	0,00	117 784,77	0,00	0,00	117 784,77	0,00	117 784,77
02P46D19AP	2019 AP Communication institutionnelle	900	0,00	0,00	118 914,44	0,00	0,00	118 914,44	0,00	118 914,44
54P08D19AP	2019 AP Contrat de territoire BFC	905	208 047,25	-596 979,28	3 100 291,38	0,00	595 523,88	2 504 767,50	1 124 688,65	1 380 078,85
61P07D19AP	2019 AP Développement des PME	909	11 298,50	-38 498,50	663 729,10	0,00	139 817,34	523 911,76	3 221,00	520 690,76
633P06D19AP	2019 AP Dvlpt touristique territoires, sites et activités	909	2 292,03	-15 547,03	25 255,00	0,00	24 115,00	1 140,00	1 140,00	0,00
633P07D19AP	2019 AP Développement de l'itinérance	909	17 592,65	-34 598,03	89 094,13	0,00	55 724,22	33 369,91	33 369,91	0,00
67P04D19AP	2019 AP Développement de la recherche	909	185 532,45	-338 722,34	2 355 075,11	0,00	187 902,23	2 167 172,88	1 978 732,87	188 440,01
633P05D19AP	2019 AP Développement des hébergements touristiques	909	41 571,89	-23 947,03	518 149,58	0,00	96 898,25	421 251,33	255 969,27	165 282,06
54P09D19AP	2019 AP Développement local BFC	905	0,00	-82 243,74	500 015,16	0,00	139 411,02	360 604,14	101 000,00	259 604,14
23P04D19AP	2019 AP Ecocampus	902	0,00	0,00	18 653 109,18	0,00	0,00	18 653 109,18	367 767,65	18 285 341,53
65P02D19AP	2019 AP Economie Sociale et Solidaire	909	0,00	0,00	321 449,17	0,00	0,00	321 449,17	3 690,00	317 759,17
75P04D19AP	2019 AP Efficacité énergétique	907	96 583,60	-104 816,67	3 307 039,30	0,00	81 280,86	3 225 758,44	1 097 462,82	2 128 295,62
34P02D19AP	2019 AP Emplois d'utilité sociale	909	5 574,00	-10 574,00	5 000,00	0,00	5 000,00	0,00	0,00	0,00
23P02D19AP	2019 AP Enseignement supérieur	902	1 063 089,09	-1 063 089,09	0,00	0,00	0,00	0,00	0,00	0,00
22P20D19AP	2019 AP Equipements	902	210,50	-1 516,17	199 811,89	0,00	1 305,67	198 506,22	64 659,64	133 846,58
02P45D19AP	2019 AP Equipements et logiciels informatiques	900	204 136,00	-204 136,00	33 889,52	0,00	0,00	33 889,52	0,00	33 889,52
75P05D19AP	2019 AP Etudes Observations et sensibilisation	907	0,00	0,00	310,00	0,00	0,00	310,00	0,00	310,00
04P01D19AP	2019 AP Europe et International	900	8 690,00	-8 690,00	4 200,00	0,00	0,00	4 200,00	4 200,00	0,00

AUTORISATION DE PROGRAMME *		Chapitre (s)	Stocks AP votées disponibles à l'affectation (exercices antérieurs)	AP votées dans l'année	AP affectées non couvertes par des CP réalisés au 01/01/N (1)	Flux d'AP affectées dans l'année (2)	AP affectées annulées (3)	Stock d'AP affectés restant à financer (4)=(1)+(2)-(3)	CP mandatés au budget de l'année N (5)	AP affectées non couvertes par des CP mandatés au 31/12/N (6)=(4)-(5)
52P01D19AP	2019 AP FIP FAP	905	12 432,08	-16 032,51	65 468,03	0,00	3 652,27	61 815,76	45 147,73	16 668,03
27P01D19AP	2019 AP Formations du secteur sanitaire et social	901	0,00	0,00	36 744,08	0,00	36 744,08	0,00	0,00	0,00
631P18D19AP	2019 AP Gestion forestière exemplaire	909	0,00	0,00	40 952,35	0,00	321,09	40 631,26	25 608,64	15 022,62
55P06D19AP	2019 AP Habitat et Aménagement BFC	905	9 814,78	-34 320,49	779 378,35	0,00	107 453,20	671 925,15	490 324,74	181 600,41
57P03D19AP	2019 AP Infrastructures THD	905	19 140,00	-19 140,00	188 206,04	0,00	0,00	188 206,04	0,00	188 206,04
61P08D19AP	2019 AP Innovation	909	0,00	0,00	3 963 795,00	0,00	8 350,00	3 955 445,00	1 271 427,00	2 684 018,00
631P19D19AP	2019 AP Innovation et adaptation	909	0,00	0,00	3 822,05	0,00	0,00	3 822,05	0,00	3 822,05
54P06D19AP	2019 AP Interterritorialité CPER 2015-2020	905	0,00	-5 764,20	16 009,66	0,00	5 764,20	10 245,46	0,00	10 245,46
31P13D19AP	2019 AP Inventaire du patrimoine	903	0,00	0,00	5 853,36	0,00	0,00	5 853,36	5 853,36	0,00
22P12D19AP	2019 AP Investissement numérique lycées	902	0,00	-9 172,70	9 172,70	0,00	9 172,70	0,00	0,00	0,00
1213PPD19AP	2019 AP Investissements et équipements des CFA	901	0,00	-17 135,31	17 135,31	0,00	17 135,31	0,00	0,00	0,00
22P22D19AP	2019 AP Investissements lycées privés	902	0,00	0,00	28 700,27	0,00	0,00	28 700,27	9 100,00	19 600,27
31P04D19AP	2019 AP Livre et lecture publique	903	848,00	-848,00	0,00	0,00	0,00	0,00	0,00	0,00
82P04D19AP	2019 AP Matériel TER	908	0,00	0,00	1 060 980,00	0,00	0,00	1 060 980,00	82 250,00	978 730,00
82P13D19AP	2019 AP Mobilité CPER 2015-2020	908	0,00	0,00	7 500,00	0,00	0,00	7 500,00	0,00	7 500,00
631P17D19AP	2019 AP Modernisation des entreprises du bois	909	0,00	0,00	8 171,42	0,00	3 377,82	4 793,60	0,00	4 793,60
31P12D19AP	2019 AP Musées et structures ressources	903	0,00	0,00	516 211,47	0,00	0,00	516 211,47	214 717,53	301 493,94
57P01D19AP	2019 AP NTC - usages numériques BFC	905	23 395,58	-23 395,58	923 047,68	0,00	142 545,12	780 502,56	166 190,67	614 311,89
53P02D19AP	2019 AP Nouvelles ruralités ENVI BFC	905	0,00	0,00	88 037,67	0,00	8 441,23	79 596,44	25 535,35	54 061,09
54P01D19AP	2019 AP PAYS	905	0,00	0,00	4 562,13	0,00	0,00	4 562,13	0,00	4 562,13
76P01D19AP	2019 AP Parc naturel régional BFC	907	19 133,63	-20 289,67	35 156,04	0,00	9 656,04	25 500,00	25 500,00	0,00
61P13D19AP	2019 AP Partenariats EPCI immobilier foncier	909	0,00	0,00	963 626,17	0,00	33 016,32	930 609,85	282 385,31	648 224,54
53P05D19AP	2019 AP Petites cités de caractère BFC	905	0,00	0,00	36 411,26	0,00	0,00	36 411,26	28 180,12	8 231,14
78P01D19AP	2019 AP Plan Prévention Risques Technologiques	907	0,00	0,00	7 044,00	0,00	0,00	7 044,00	0,00	7 044,00
631P16D19AP	2019 AP Plan de compétitivité	909	0,00	-16 008,00	617 556,20	0,00	16 008,00	601 548,20	6 272,00	595 276,20

AUTORISATION DE PROGRAMME *		Chapitre (s)	Stocks AP votées disponibles à l'affectation (exercices antérieurs)	AP votées dans l'année	AP affectées non couvertes par des CP réalisés au 01/01/N (1)	Flux d'AP affectées dans l'année (2)	AP affectées annulées (3)	Stock d'AP affectés restant à financer (4)=(1)+(2)-(3)	CP mandatés au budget de l'année N (5)	AP affectées non couvertes par des CP mandatés au 31/12/N (6)=(4)-(5)
75P02D19AP	2019 AP Politiques de l'énergie CPER	907	0,00	-21 731,85	273 362,24	0,00	21 731,85	251 630,39	220 801,59	30 828,80
76P07D19AP	2019 AP Protection de la biodiversité	907	106 909,92	-118 288,06	60 741,86	0,00	11 378,14	49 363,72	6 343,03	43 020,69
32P09D19AP	2019 AP REPARATIONS AUTRES BATIMENTS (sauf lycées)	900	0,00	0,00	1 815 729,15	0,00	0,00	1 815 729,15	1 222 062,33	593 666,82
52P05D19AP	2019 AP Renouvellement urbain BFC	905	0,00	0,00	531 168,74	0,00	26 477,31	504 691,43	155 296,82	349 394,61
73P01D19AP	2019 AP Ressources en eau et protection milieux aquatiques	907	36 829,08	-47 089,83	70 948,75	0,00	12 165,87	58 782,88	26 264,88	32 518,00
31P10D19AP	2019 AP Restauration du patrimoine	903	0,00	-39 309,93	286 665,75	0,00	39 309,93	247 355,82	125 837,86	121 517,96
41P02D19AP	2019 AP Santé BFC	904	0,00	0,00	37 225,35	0,00	5 307,25	31 918,10	21 490,25	10 427,85
85P06D19AP	2019 AP Schéma directeur accessibilité gares	908	90 394,75	-90 394,75	187 969,54	0,00	0,00	187 969,54	32 907,56	155 061,98
633P09D19AP	2019 AP Soutien grands équipements touristiques structurants	909	151 931,20	-143 215,82	1 426 852,28	0,00	0,00	1 426 852,28	1 249 716,67	177 135,61
57P05D19AP	2019 AP THD radio AA (R Cube - Réseau radio régional)	905	0,00	0,00	47 407,77	0,00	0,00	47 407,77	0,00	47 407,77
632P02D19AP	2019 AP TPE et Entrepreneariat	909	0,00	0,00	6 863,00	0,00	6 863,00	0,00	0,00	0,00
22P06D19AP	2019 AP TRAVAUX RENOVATION ECO ENERGIE	902	0,00	0,00	132 456,63	0,00	0,00	132 456,63	16 438,05	116 018,58
82P09D19AP	2019 AP Transports collectifs et modes doux	908	0,00	0,00	2 971 554,00	0,00	0,00	2 971 554,00	0,00	2 971 554,00
85P03D19AP	2019 AP Transports collectifs et modes doux CPER 2015-2020	908	0,00	-99 009,34	2 185 510,01	0,00	260 682,21	1 924 827,80	174 416,45	1 750 411,35
85P04D19AP	2019 AP Transports collectifs et modes doux DI	908	56 751,62	-56 751,62	0,00	0,00	0,00	0,00	0,00	0,00
31P11D19AP	2019 AP Valorisation du patrimoine	903	0,00	0,00	28 478,00	0,00	0,00	28 478,00	24 350,00	4 128,00
72P01D19AP	2019 AP animation PRPGD	907	11 402,01	-20 199,73	89 143,32	0,00	8 797,72	80 345,60	0,00	80 345,60
02P02D19AP	2019 Developpement mode projet	900	0,00	0,00	9 078,70	0,00	9 078,70	0,00	0,00	0,00
05P04D20AP	2020 AP 6200FE - FEDER 2014-2020	906	138 287,18	-240 963,50	7 647 729,63	73 389,83	118 726,26	7 602 393,20	6 104 166,83	1 498 226,37
26P03D20AP	2020 AP Action d'info métiers formations	901	0,00	0,00	100 000,00	0,00	100 000,00	0,00	0,00	0,00
32P04D20AP	2020 AP Aide à la structuration du mouvement sportif	903	7 705,00	-7 705,00	0,00	0,00	0,00	0,00	0,00	0,00
22P18D20AP	2020 AP Aides spécifiques	902	0,00	0,00	52 397,93	0,00	41 610,93	10 787,00	0,00	10 787,00
32P02D20AP	2020 AP Aménagement sportif du territoire	903	15 488,00	-53 928,00	402 115,00	0,00	51 440,00	350 675,00	195 224,00	155 451,00
57P07D20AP	2020 AP Analyse et données territoriales (CPB)	905	0,00	0,00	35 702,06	0,00	0,00	35 702,06	0,00	35 702,06

AUTORISATION DE PROGRAMME *		Chapitre (s)	Stocks AP votées disponibles à l'affectation (exercices antérieurs)	AP votées dans l'année	AP affectées non couvertes par des CP réalisés au 01/01/N (1)	Flux d'AP affectées dans l'année (2)	AP affectées annulées (3)	Stock d'AP affectés restant à financer (4)=(1)+(2)-(3)	CP mandatés au budget de l'année N (5)	AP affectées non couvertes par des CP mandatés au 31/12/N (6)=(4)-(5)
54P03D20AP	2020 AP Appels à projets territoires 2015-2020	905	0,00	0,00	2 469,30	0,00	0,00	2 469,30	0,00	2 469,30
31P16D20AP	2020 AP Art contemporain	903	0,00	0,00	55 000,00	0,00	0,00	55 000,00	0,00	55 000,00
05P02D20AP	2020 AP Autorité de Gestion - FEDER	906	523 904,81	-523 904,81	7 699 832,80	0,00	306 068,20	7 393 764,60	4 547 495,71	2 846 268,89
82P15D20AP	2020 AP Aviation civile	908	0,00	0,00	235 696,75	0,00	14 789,79	220 906,96	220 906,96	0,00
82P07D20AP	2020 AP Billetterie	908	0,00	0,00	105 874,00	0,00	0,00	105 874,00	56 748,28	49 125,72
54P07D20AP	2020 AP Bourg centre	905	0,00	0,00	1 138 303,16	0,00	1 492,48	1 136 810,68	581 871,34	554 939,34
02P17D20AP	2020 AP Bâtiments administratifs	900	0,00	0,00	5 886,68	0,00	0,00	5 886,68	0,00	5 886,68
31P03D20AP	2020 AP Château de Châteauneuf-en-Auxois	903	0,00	0,00	96 331,20	0,00	0,00	96 331,20	33 630,60	62 700,60
31P07D20AP	2020 AP Cinéma	903	4 680,00	-4 680,00	279 500,00	0,00	0,00	279 500,00	210 500,00	69 000,00
55P01D20AP	2020 AP Coeurs de villages PP	905	0,00	0,00	444 977,27	0,00	0,00	444 977,27	164 548,38	280 428,89
02P46D20AP	2020 AP Communication institutionnelle	900	0,00	0,00	183 085,80	0,00	0,00	183 085,80	1 200,00	181 885,80
71P03D20AP	2020 AP Connaissance et éducation à l'environnement DD	907	613,62	-613,62	0,00	0,00	0,00	0,00	0,00	0,00
54P08D20AP	2020 AP Contrat de territoire BFC	905	55 955,48	-157 527,02	5 087 148,18	0,00	275 276,69	4 811 871,49	2 748 455,80	2 063 415,69
61P07D20AP	2020 AP Développement des PME	909	13 951,50	-19 701,50	5 234 820,34	0,00	72 572,43	5 162 247,91	952 984,26	4 209 263,65
633P06D20AP	2020 AP Dvpt touristique territoires, sites et activités	909	0,00	0,00	26 063,80	0,00	190,16	25 873,64	21 118,64	4 755,00
31P08D20AP	2020 AP Développement culturel	903	0,00	0,00	31 070,00	0,00	0,00	31 070,00	5 996,33	25 073,67
633P07D20AP	2020 AP Développement de l'itinérance	909	0,00	0,00	1 153 489,52	0,00	833 489,52	320 000,00	159 924,71	160 075,29
67P04D20AP	2020 AP Développement de la recherche	909	7 400,61	-41 112,47	4 703 302,73	0,00	40 707,00	4 662 595,73	2 100 014,58	2 562 581,15
633P05D20AP	2020 AP Développement des hébergements touristiques	909	0,00	-34 450,20	941 956,51	0,00	158 850,88	783 105,63	492 512,60	290 593,03
54P09D20AP	2020 AP Développement local BFC	905	15 000,00	-69 248,35	1 342 802,24	0,00	335 650,84	1 007 151,40	363 800,44	643 350,96
02P02D20AP	2020 AP Développement mode projet	900	0,00	0,00	16 432,33	0,00	16 432,33	0,00	0,00	0,00
65P02D20AP	2020 AP Economie Sociale et Solidaire	909	0,00	0,00	114 972,84	0,00	6 000,00	108 972,84	56 345,00	52 627,84
75P04D20AP	2020 AP Efficacité énergétique	907	100 088,75	-108 786,75	4 708 198,84	0,00	70 033,64	4 638 165,20	2 398 332,66	2 239 832,54
23P02D20AP	2020 AP Enseignement supérieur	902	76 825,69	-76 825,69	10 338 960,31	0,00	19 473,90	10 319 486,41	4 930 844,05	5 388 642,36
22P20D20AP	2020 AP Equipements	902	28 443,75	-41 196,21	517 818,45	0,00	7 407,90	510 410,55	343 668,54	166 742,01
02P45D20AP	2020 AP Equipements et logiciels informatiques	900	0,00	361 224,08	715 871,63	0,00	144,02	715 727,61	478 952,93	236 774,68

AUTORISATION DE PROGRAMME *		Chapitre (s)	Stocks AP votées disponibles à l'affectation (exercices antérieurs)	AP votées dans l'année	AP affectées non couvertes par des CP réalisés au 01/01/N (1)	Flux d'AP affectées dans l'année (2)	AP affectées annulées (3)	Stock d'AP affectés restant à financer (4)=(1)+(2)-(3)	CP mandatés au budget de l'année N (5)	AP affectées non couvertes par des CP mandatés au 31/12/N (6)=(4)-(5)
04P01D20AP	2020 AP Europe et international	900	0,00	-1 440,00	33 325,00	0,00	14 325,00	19 000,00	7 260,00	11 740,00
52P01D20AP	2020 AP FIP FAP	905	1 068,21	-2 112,36	15 129,19	0,00	9 369,16	5 760,03	0,00	5 760,03
27P01D20AP	2020 AP Formations du secteur sanitaire et social	901	0,00	0,00	82 441,88	0,00	82 441,88	0,00	0,00	0,00
631P18D20AP	2020 AP Gestion forestière exemplaire	909	2 304,76	-2 304,76	123 028,26	0,00	1 398,88	121 629,38	20 851,69	100 777,69
55P06D20AP	2020 AP Habitat et Aménagement BFC	905	0,00	0,00	867 504,68	0,00	0,00	867 504,68	466 611,06	400 893,62
57P03D20AP	2020 AP Infrastructures THD	905	0,00	0,00	1 188 769,55	0,00	0,00	1 188 769,55	126 936,00	1 061 833,55
631P19D20AP	2020 AP Innovation et adaptation	909	0,00	0,00	40 951,64	0,00	0,00	40 951,64	0,00	40 951,64
54P06D20AP	2020 AP Interterritorialité CPER 2015-2020	905	6 929,57	-6 929,57	405 662,50	0,00	0,00	405 662,50	57 816,37	347 846,13
31P13D20AP	2020 AP Inventaire du patrimoine	903	53,72	-53,72	21 742,00	0,00	0,00	21 742,00	0,00	21 742,00
26P01D20AP	2020 AP Investissement et équipements des CFA	901	0,00	-312 822,16	2 355 812,16	0,00	1 612 857,56	742 954,60	472 796,70	270 157,90
22P22D20AP	2020 AP Investissements lycées privés	902	0,00	0,00	195 722,67	0,00	0,00	195 722,67	51 146,80	144 575,87
82P04D20AP	2020 AP Matériel TER	908	0,00	-262 102,56	620 761,96	0,00	262 102,56	358 659,40	0,00	358 659,40
631P17D20AP	2020 AP Modernisation des entreprises du bois	909	101 783,20	-101 783,20	117 531,89	0,00	37 600,00	79 931,89	44 726,62	35 205,27
31P12D20AP	2020 AP Musées et structures ressources	903	9 812,76	-9 812,76	72 787,78	0,00	0,00	72 787,78	0,00	72 787,78
57P01D20AP	2020 AP NTC - usages numériques BFC	905	6 449,00	-6 449,00	3 244 221,55	0,00	70 991,78	3 173 229,77	1 406 614,22	1 766 615,55
53P02D20AP	2020 AP Nouvelles ruralités ENVI BFC	905	40 000,00	-42 604,05	202 442,60	0,00	63 277,98	139 164,62	61 686,94	77 477,68
78P01D20AP	2020 AP PPRT	907	0,00	0,00	61 746,00	0,00	0,00	61 746,00	1 750,00	59 996,00
76P01D20AP	2020 AP Parc naturel régional BFC	907	0,00	-5 327,56	119 578,27	0,00	10 675,28	108 902,99	36 902,99	72 000,00
61P13D20AP	2020 AP Partenariats EPCI immobilier foncier	909	138 124,06	-138 124,06	2 061 713,65	0,00	126 290,15	1 935 423,50	532 116,18	1 403 307,32
53P05D20AP	2020 AP Petites cités de caractère BFC	905	0,00	0,00	181 100,28	0,00	0,00	181 100,28	29 766,00	151 334,28
631P16D20AP	2020 AP Plan de compétitivité	909	0,00	-33 658,22	368 023,64	0,00	46 892,03	321 131,61	91 387,81	229 743,80
631P21D20AP	2020 AP Plan de relance Agriculture	909	1 616 469,99	-1 671 305,99	5 524 266,17	0,00	252 148,00	5 272 118,17	2 080 509,58	3 191 608,59
26P05D20AP	2020 AP Plan de relance Apprentissage - Info. des métiers	901	305,00	-305,00	5 700 173,20	0,00	0,00	5 700 173,20	3 498 208,52	2 201 964,68
76P05D20AP	2020 AP Plan de relance Biodiversité	907	5 770,65	-5 770,65	1 424 668,14	0,00	0,00	1 424 668,14	1 031 386,09	393 282,05
85P03PRD20AP	2020 AP Plan de relance CPER Trans. coll. et modes doux	908	327 500,00	-327 500,00	4 418 948,46	0,00	3 264 000,00	1 154 948,46	1 154 948,46	0,00

AUTORISATION DE PROGRAMME *		Chapitre (s)	Stocks AP votées disponibles à l'affectation (exercices antérieurs)	AP votées dans l'année	AP affectées non couvertes par des CP réalisés au 01/01/N (1)	Flux d'AP affectées dans l'année (2)	AP affectées annulées (3)	Stock d'AP affectés restant à financer (4)=(1)+(2)-(3)	CP mandatés au budget de l'année N (5)	AP affectées non couvertes par des CP mandatés au 31/12/N (6)=(4)-(5)
32P08D20AP	2020 AP Plan de relance CREPS	902	0,00	0,00	5 809 433,74	0,00	0,00	5 809 433,74	5 735 295,52	74 138,22
31P09D20AP	2020 AP Plan de relance Culture	903	79 053,31	-79 053,31	185 906,72	0,00	0,00	185 906,72	70 223,05	115 683,67
53P03D20AP	2020 AP Plan de relance ENVI	905	0,00	0,00	638 109,25	0,00	0,00	638 109,25	296 708,95	341 400,30
65P03D20AP	2020 AP Plan de relance ESS	909	1 004 764,00	-1 004 764,00	5 583 599,76	0,00	0,00	5 583 599,76	3 429 132,07	2 154 467,69
73P03D20AP	2020 AP Plan de relance Eau et milieux aquatiques	907	2 737,46	-3 682,29	421 896,27	0,00	944,83	420 951,44	375 590,95	45 360,49
61P15D20AP	2020 AP Plan de relance Economie	909	905 493,00	-905 493,00	19 369 186,79	0,00	121 325,79	19 247 861,00	5 258 767,58	13 989 093,42
71P04D20AP	2020 AP Plan de relance Education à l'environnement	907	764,61	-764,61	78 724,10	0,00	0,00	78 724,10	51 326,70	27 397,40
52P02D20AP	2020 AP Plan de relance FIP	905	4 120,00	-4 120,00	115 370,31	0,00	0,00	115 370,31	104 203,20	11 167,11
63P23D20AP	2020 AP Plan de relance Forêt Bois	909	992 966,00	-994 073,00	4 477 471,44	0,00	1 107,00	4 476 364,44	1 840 574,19	2 635 790,25
55P07D20AP	2020 AP Plan de relance HABAM	905	17 989,00	-17 989,00	5 627 896,96	0,00	0,00	5 627 896,96	2 769 488,38	2 858 408,58
22P25D20AP	2020 AP Plan de relance Investissements Lycées	902	362 221,67	-368 487,67	23 294 043,83	0,00	6 286,00	23 287 757,83	7 158 193,71	16 129 564,12
82P05D20AP	2020 AP Plan de relance Matériel TER	908	0,00	0,00	21 801 000,00	0,00	0,00	21 801 000,00	3 650 000,00	18 151 000,00
631PR16D20AP	2020 AP Plan de relance Plan de compétitivité	909	0,00	0,00	937 600,00	0,00	0,00	937 600,00	395 000,00	542 600,00
72P02D20AP	2020 AP Plan de relance Plan déchets et économie circulaire	907	116 600,64	-117 755,08	10 560 962,98	0,00	1 154,44	10 559 808,54	1 306 532,39	9 253 276,15
41P03D20AP	2020 AP Plan de relance Santé	904	0,00	0,00	2 627 392,67	0,00	0,00	2 627 392,67	1 057 880,61	1 569 512,06
633P10D20AP	2020 AP Plan de relance Tourisme	909	2 568 847,26	-2 574 038,86	13 561 999,26	0,00	5 201,29	13 556 797,97	5 406 644,39	8 150 153,58
54P11D20AP	2020 AP Plan de relance Transformation territoriale	905	101 288,37	-101 288,37	7 360 647,94	0,00	0,00	7 360 647,94	1 518 824,83	5 841 823,11
75P03D20AP	2020 AP Plan de relance Transition énergétique	907	811 567,67	-818 461,63	29 251 796,48	0,00	40 419,20	29 211 377,28	8 598 423,75	20 612 953,53
85P05D20AP	2020 AP Plan de relance Transports collectifs et modes doux	908	843 188,83	-843 188,83	4 906 648,51	0,00	32 602,50	4 874 046,01	2 595 418,67	2 278 627,34
72P01D20AP	2020 AP Plan déchets et économie circulaire	907	0,00	-5 875,73	270 037,69	0,00	5 875,73	264 161,96	23 402,25	240 759,71
27P03D20AP	2020 AP Plan relance Formations Sanitaires et sociales	901	527,83	-527,83	640 649,51	0,00	0,00	640 649,51	227 406,65	413 242,86
22P23D20AP	2020 AP Plan relance Lycees privés	902	0,00	-3 600,40	2 191 820,35	0,00	3 600,40	2 188 219,95	1 556 797,68	631 422,27
02P14D20AP	2020 AP Plan relance Moyens Généraux	900	0,00	0,00	4 235 468,34	0,00	0,00	4 235 468,34	2 373 692,83	1 861 775,51
32P07D20AP	2020 AP Plan relance Sports	903	194 897,00	-194 897,00	1 497 078,00	0,00	0,00	1 497 078,00	547 875,00	949 203,00

AUTORISATION DE PROGRAMME *		Chapitre (s)	Stocks AP votées disponibles à l'affectation (exercices antérieurs)	AP votées dans l'année	AP affectées non couvertes par des CP réalisés au 01/01/N (1)	Flux d'AP affectées dans l'année (2)	AP affectées annulées (3)	Stock d'AP affectés restant à financer (4)=(1)+(2)-(3)	CP mandatés au budget de l'année N (5)	AP affectées non couvertes par des CP mandatés au 31/12/N (6)=(4)-(5)
57P09D20AP	2020 AP Plan relance Transformation numerique	905	11 305,92	-11 305,92	21 089 774,60	0,00	4 966,00	21 084 808,60	4 928 595,47	16 156 213,13
75P02D20AP	2020 AP Politiques de l'énergie CPER	907	0,00	-53 699,15	1 263 638,65	0,00	53 699,15	1 209 939,50	714 941,05	494 998,45
76P07D20AP	2020 AP Protection de la biodiversité	907	20 284,27	-50 582,22	467 864,97	0,00	30 297,95	437 567,02	315 549,50	122 017,52
84P02D20AP	2020 AP ROUTES DI	908	0,00	0,00	945 642,10	0,00	0,00	945 642,10	0,00	945 642,10
73P01D20AP	2020 AP Ressources en eau et protection milieux aquatiques	907	72 304,49	-108 025,43	165 663,94	0,00	78 910,71	86 753,23	69 789,23	16 964,00
31P10D20AP	2020 AP Restauration du patrimoine	903	0,00	-32 151,79	900 824,88	0,00	32 151,79	868 673,09	371 934,13	496 738,96
41P02D20AP	2020 AP Santé BFC	904	0,00	0,00	62 178,56	0,00	0,00	62 178,56	62 178,56	0,00
85P06D20AP	2020 AP Schéma directeur accessibilité gares	908	0,00	-47 307,52	3 253 445,87	0,00	49 616,52	3 203 829,35	1 001 321,64	2 202 507,71
633P09D20AP	2020 AP Soutien grands équipements touristiques structurants	909	0,00	0,00	444 706,40	0,00	0,00	444 706,40	265 020,88	179 685,52
57P05D20AP	2020 AP THD radio AA (R Cube - Réseau radio régional)	905	0,00	0,00	39 243,37	0,00	0,00	39 243,37	8 652,18	30 591,19
632P02D20AP	2020 AP TPE et Entrepreneariat	909	0,00	0,00	1 804 128,36	0,00	0,00	1 804 128,36	569 798,38	1 234 329,98
82P09D20AP	2020 AP Transports collectifs et modes doux	908	0,00	-0,33	659 157,43	0,00	0,33	659 157,10	276 554,06	382 603,04
85P03D20AP	2020 AP Transports collectifs et modes doux CPER 2015-2020	908	333,70	-10 775,17	10 884 282,96	0,00	150 691,47	10 733 591,49	1 877 215,90	8 856 375,59
85P04D20AP	2020 AP Transports collectifs et modes doux DI	908	0,00	0,00	2 300 000,00	0,00	1 150 000,00	1 150 000,00	1 097 500,00	52 500,00
67P05D20AP	2020 AP Valorisation de la recherche	909	8 800,00	-8 800,00	0,00	0,00	0,00	0,00	0,00	0,00
61P08D20AP	2020 AP innovation	909	0,40	-0,40	1 710 308,00	0,00	0,00	1 710 308,00	0,00	1 710 308,00
52P05D20AP	2020 Renouvellement urbain BFC	905	0,00	0,00	250 027,62	0,00	0,00	250 027,62	142 858,93	107 168,69
34P02D20AP	2020A AP Emplois d'utilité sociale	909	16 244,12	-42 867,56	26 623,44	0,00	26 623,44	0,00	0,00	0,00
05P04D21AP	2021 AP 6200FE - FEDER 2014-2020	906	63 124,38	-171 226,97	18 779 555,73	0,00	624 693,26	18 154 862,47	11 810 079,22	6 344 783,25
02P10D21AP	2021 AP Administration générale	900	0,00	0,00	6 488,66	0,00	0,00	6 488,66	588,00	5 900,66
32P04D21AP	2021 AP Aide à la structuration du mouvement sportif	903	1 823,00	-1 823,00	19 786,75	0,00	0,00	19 786,75	17 928,75	1 858,00
22P18D21AP	2021 AP Aides spécifiques	902	0,00	0,00	187 942,80	0,00	0,00	187 942,80	118 576,80	69 366,00
32P02D21AP	2021 AP Aménagement sportif du territoire	903	10 938,30	-52 534,37	1 611 023,07	0,00	41 596,07	1 569 427,00	871 893,41	697 533,59
41P04D21AP	2021 AP Animation politique santé	904	0,00	0,00	57 149,60	0,00	0,00	57 149,60	23 161,67	33 987,93
31P16D21AP	2021 AP Art contemporain	903	0,00	0,00	55 000,00	0,00	0,00	55 000,00	55 000,00	0,00

AUTORISATION DE PROGRAMME *		Chapitre (s)	Stocks AP votées disponibles à l'affectation (exercices antérieurs)	AP votées dans l'année	AP affectées non couvertes par des CP réalisés au 01/01/N (1)	Flux d'AP affectées dans l'année (2)	AP affectées annulées (3)	Stock d'AP affectés restant à financer (4)=(1)+(2)-(3)	CP mandatés au budget de l'année N (5)	AP affectées non couvertes par des CP mandatés au 31/12/N (6)=(4)-(5)
05P02D21AP	2021 AP Autorité de Gestion - FEDER	906	91 667,50	-91 667,50	3 953 430,69	0,00	92 460,07	3 860 970,62	1 798 536,83	2 062 433,79
82P15D21AP	2021 AP Aviation civile	908	0,00	0,00	1 713 821,24	0,00	0,00	1 713 821,24	494 157,20	1 219 664,04
82P07D21AP	2021 AP Billettique	908	0,00	0,00	271 948,86	0,00	0,00	271 948,86	97 804,81	174 144,05
54P07D21AP	2021 AP Bourg centre	905	617,24	-617,24	1 444 990,08	0,00	27 234,70	1 417 755,38	773 794,48	643 960,90
02P17D21AP	2021 AP Bâtiments administratifs	900	0,00	0,00	77 779,92	0,00	0,00	77 779,92	56 877,14	20 902,78
31P02D21AP	2021 AP Châteauneuf-en-Auxois	903	0,00	0,00	26 361,00	0,00	0,00	26 361,00	0,00	26 361,00
31P07D21AP	2021 AP Cinéma	903	0,00	0,00	411 400,00	0,00	0,00	411 400,00	286 100,00	125 300,00
02P46D21AP	2021 AP Communication institutionnelle	900	0,00	0,00	100 806,62	0,00	0,00	100 806,62	0,00	100 806,62
71P03D21AP	2021 AP Connaissance et éducation à l'environnement	907	80,65	-80,65	20 000,00	0,00	0,00	20 000,00	20 000,00	0,00
54P08D21AP	2021 AP Contrat de territoire BFC	905	178 000,00	-729 784,00	13 027 493,50	0,00	735 622,41	12 291 871,09	3 565 967,82	8 725 903,27
633P06D21AP	2021 AP Dvltpt touristique territoires, sites et activités	909	8 270,64	-8 270,64	571 560,59	0,00	7 836,79	563 723,80	116 296,08	447 427,72
02P51D21AP	2021 AP Démocratie participative	900	0,00	-24 866,90	291 038,01	0,00	0,00	291 038,01	77 061,57	213 976,44
31P08D21AP	2021 AP Développement culturel	903	172,45	-193,42	493 435,51	0,00	81,62	493 353,89	43 353,89	450 000,00
633P07D21AP	2021 AP Développement de l'itinérance	909	4 095,55	16 815,21	1 741 467,49	0,00	235 590,05	1 505 877,44	335 572,44	1 170 305,00
67P04D21AP	2021 AP Développement de la recherche	909	7 394,77	-7 721,78	6 769 838,00	0,00	10 246,92	6 759 591,08	3 072 558,24	3 687 032,84
61P07D21AP	2021 AP Développement des PME	909	111 582,21	-111 582,21	6 537 660,25	0,00	51 392,43	6 486 267,82	837 355,16	5 648 912,66
633P05D21AP	2021 AP Développement des hébergements touristiques	909	9 739,21	-776,51	1 586 065,41	0,00	55 028,58	1 531 036,83	802 285,33	728 751,50
02P02D21AP	2021 AP Développement mode projet	900	0,00	0,00	2 451,30	0,00	2 451,30	0,00	0,00	0,00
65P02D21AP	2021 AP Economie sociale et solidaire	909	0,00	0,00	452 413,82	0,00	0,00	452 413,82	253 094,27	199 319,55
75P04D21AP	2021 AP Efficacité énergétique	907	0,00	-22 400,00	9 570 967,85	0,00	220 974,58	9 349 993,27	2 067 965,89	7 282 027,38
34P02D21AP	2021 AP Emplois d'utilité sociale	909	35 589,30	-70 820,98	75 153,18	0,00	45 231,68	29 921,50	8 502,67	21 418,83
23P02D21AP	2021 AP Enseignement supérieur	902	11,80	-11,80	14 898 884,66	0,00	115 871,68	14 783 012,98	1 582 731,63	13 200 281,35
22P20D21AP	2021 AP Equipement	902	36 386,48	-37 134,12	1 596 261,15	0,00	32 005,82	1 564 255,33	1 270 947,28	293 308,05
02P45D21AP	2021 AP Equipements et logiciels informatiques	900	0,01	-22 059,37	2 071 917,42	0,00	1 254,08	2 070 663,34	952 172,56	1 118 490,78
04P01D21AP	2021 AP Europe et international	900	2 945,00	-2 945,00	31 845,00	0,00	0,00	31 845,00	26 723,00	5 122,00
52P01D21AP	2021 AP FIP FAP	905	2 879,56	-2 879,56	59 124,88	0,00	5 879,12	53 245,76	44 301,76	8 944,00

AUTORISATION DE PROGRAMME *		Chapitre (s)	Stocks AP votées disponibles à l'affectation (exercices antérieurs)	AP votées dans l'année	AP affectées non couvertes par des CP réalisés au 01/01/N (1)	Flux d'AP affectées dans l'année (2)	AP affectées annulées (3)	Stock d'AP affectés restant à financer (4)=(1)+(2)-(3)	CP mandatés au budget de l'année N (5)	AP affectées non couvertes par des CP mandatés au 31/12/N (6)=(4)-(5)
27P01D21AP	2021 AP Formations du secteur sanitaire et social	901	0,00	0,00	493 614,81	0,00	1 884,41	491 730,40	411 563,19	80 167,21
631P18D21AP	2021 AP Gestion forestière exemplaire	909	0,00	0,00	181 290,03	0,00	3 987,55	177 302,48	40 242,61	137 059,87
55P06D21AP	2021 AP Habitat et aménagement BFC	905	120 000,00	-120 000,00	4 631 684,30	0,00	0,00	4 631 684,30	1 452 344,53	3 179 339,77
57P03D21AP	2021 AP Infrastructures THD	905	0,00	0,00	404 624,03	0,00	0,00	404 624,03	380 636,46	23 987,57
25P09D21AP	2021 AP Ingénierie de projets de formation	901	0,00	0,00	305 000,00	0,00	0,00	305 000,00	0,00	305 000,00
61P08D21AP	2021 AP Innovation	909	0,00	0,00	388 699,45	0,00	49 102,29	339 597,16	93 697,71	245 899,45
54P06D21AP	2021 AP Inter-territorialité CPER 2015-2020	905	0,00	0,00	123 900,00	0,00	0,00	123 900,00	24 780,00	99 120,00
31P13D21AP	2021 AP Inventaire du patrimoine	903	0,00	-375,60	18 785,67	0,00	375,60	18 410,07	8 789,86	9 620,21
26P01D21AP	2021 AP Investissement et équipement des CFA	901	0,00	-47 770,00	11 621 627,37	0,00	259 812,10	11 361 815,27	1 759 300,06	9 602 515,21
22P12D21AP	2021 AP Investissement numérique lycées	902	0,00	0,00	2 303 193,49	0,00	0,00	2 303 193,49	103 595,76	2 199 597,73
22P22D21AP	2021 AP Investissements lycées privés	902	0,00	0,00	785 659,79	0,00	0,00	785 659,79	582 604,26	203 055,53
31P04D21AP	2021 AP Livre et lecture publique	903	0,00	0,00	11 700,00	0,00	8 200,00	3 500,00	3 500,00	0,00
61P12D21AP	2021 AP MRI	909	25 000,00	-25 000,00	8 857,85	0,00	0,00	8 857,85	0,00	8 857,85
82P04D21AP	2021 AP Matériel TER	908	0,00	0,00	41 929 742,45	0,00	0,00	41 929 742,45	41 009 448,85	920 293,60
631P17D21AP	2021 AP Modernisation des entreprises du bois	909	0,00	0,00	480 197,48	0,00	12 075,41	468 122,07	363 819,82	104 302,25
31P12D21AP	2021 AP Musées et structures ressources	903	0,00	-872 480,00	3 856 640,00	0,00	872 480,00	2 984 160,00	120 000,00	2 864 160,00
57P01D21AP	2021 AP NTC - usages numériques BFC	905	0,00	0,00	3 320 865,74	0,00	4 250,00	3 316 615,74	507 946,58	2 808 669,16
53P02D21AP	2021 AP Nouvelles ruralités ENVI BFC	905	0,00	0,00	965 584,83	0,00	66 949,46	898 635,37	634 837,72	263 797,65
05P09D21AP	2021 AP PLAN DE RELANCE REACT EU	906	517 113,31	5 000 000,00	29 581 849,85	9 705 789,30	4 965 036,21	34 322 602,94	19 563 390,97	14 759 211,97
76P01D21AP	2021 AP Parc naturel régional BFC	907	0,00	0,00	153 878,50	0,00	1 458,88	152 419,62	60 466,12	91 953,50
61P13D21AP	2021 AP Partenariats EPCI Immobilier foncier	909	2 731,62	-2 731,62	4 485 128,68	0,00	8 593,42	4 476 535,26	3 486 687,16	989 848,10
78P01D21AP	2021 AP Plan Prévention Risques Technologiques	907	0,00	0,00	28 500,00	0,00	0,00	28 500,00	14 250,00	14 250,00
631P16D21AP	2021 AP Plan de compétitivité	909	0,00	-44 932,49	2 470 681,05	0,00	286 683,49	2 183 997,56	441 000,38	1 742 997,18
53P03D21AP	2021 AP Plan de relance ENVI	905	0,00	0,00	599 014,95	0,00	0,00	599 014,95	311 016,87	287 998,08

AUTORISATION DE PROGRAMME *		Chapitre (s)	Stocks AP votées disponibles à l'affectation (exercices antérieurs)	AP votées dans l'année	AP affectées non couvertes par des CP réalisés au 01/01/N (1)	Flux d'AP affectées dans l'année (2)	AP affectées annulées (3)	Stock d'AP affectés restant à financer (4)=(1)+(2)-(3)	CP mandatés au budget de l'année N (5)	AP affectées non couvertes par des CP mandatés au 31/12/N (6)=(4)-(5)
54P11D21AP	2021 AP Plan de relance Transformation territoriale	905	0,00	0,00	2 112 960,60	0,00	0,00	2 112 960,60	477 005,93	1 635 954,67
72P01D21AP	2021 AP Plan déchets et économie circulaire	907	0,00	-2 864,37	115 771,37	0,00	2 864,37	112 907,00	28 266,63	84 640,37
22P21D21AP	2021 AP Plan relance lycées publics	902	0,00	0,00	190 780,00	0,00	0,00	190 780,00	14 320,80	176 459,20
75P02D21AP	2021 AP Politiques de l'énergie CPER	907	0,00	-94 836,39	1 736 222,02	0,00	94 836,39	1 641 385,63	1 084 219,09	557 166,54
76P07D21AP	2021 AP Protection de la biodiversité	907	129 712,50	-159 821,42	874 719,40	0,00	39 105,92	835 613,48	378 636,29	456 977,19
32P09D21AP	2021 AP REPARATION AUTRES BATIMENTS	900	0,00	0,00	33 283,00	0,00	0,00	33 283,00	0,00	33 283,00
52P05D21AP	2021 AP Renouvellement urbain BFC	905	0,00	0,00	3 143 195,60	0,00	0,00	3 143 195,60	996 010,59	2 147 185,01
73P01D21AP	2021 AP Ressources en eau et protection milieux aquatiques	907	22 646,21	-22 646,21	527 880,40	0,00	23 134,28	504 746,12	236 451,53	268 294,59
31P10D21AP	2021 AP Restauration du patrimoine	903	0,00	-18 861,79	7 707 410,61	0,00	18 861,79	7 688 548,82	1 140 007,42	6 548 541,40
84P02D21AP	2021 AP Routes	908	0,00	0,00	5 832 680,41	0,00	0,00	5 832 680,41	2 754 180,41	3 078 500,00
41P02D21AP	2021 AP Santé BFC	904	0,00	0,00	433 126,34	0,00	0,00	433 126,34	101 126,34	332 000,00
85P06D21AP	2021 AP Schéma directeur accessibilité	908	0,00	-3 354,68	518 680,45	0,00	13 393,05	505 287,40	322 683,14	182 604,26
633P09D21AP	2021 AP Soutien grands équipements touristiques structurants	909	0,00	0,00	907 399,60	0,00	0,00	907 399,60	213 831,04	693 568,56
57P05D21AP	2021 AP THD radio AA (R Cube - Réseau radio régional)	905	0,00	0,00	37 364,22	0,00	0,00	37 364,22	34 896,30	2 467,92
632P02D21AP	2021 AP TPE et Entrepreneuriat	909	0,00	-12 000,00	24 000,00	0,00	21 000,00	3 000,00	0,00	3 000,00
85P04D21AP	2021 AP Transports collectifs et modes doux	908	0,00	0,00	5 250 000,00	0,00	2 625 000,00	2 625 000,00	1 575 000,00	1 050 000,00
85P03D21AP	2021 AP Transports collectifs et modes doux CPER 2015-2020	908	0,00	-440,27	5 322 927,96	0,00	21 859,98	5 301 067,98	1 988 414,63	3 312 653,35
53P04D21AP	2021 AP Urbanisme durable BFC	905	0,00	0,00	25 187,46	0,00	0,00	25 187,46	22 142,78	3 044,68
67P05D21AP	2021 AP Valorisation de la recherche	909	14 860,71	-14 860,71	0,00	0,00	0,00	0,00	0,00	0,00
31P11D21AP	2021 AP Valorisation du patrimoine	903	0,00	-420,48	20 606,48	0,00	420,48	20 186,00	13 851,00	6 335,00
86P01D21AP	2021 AP Voies navigables et plateformes multimodales	908	0,00	0,00	19 815,10	0,00	0,00	19 815,10	19 815,10	0,00
05P04D22AP	2022 AP 6200FE - FEDER 2014-2020	906	2 435 124,55	0,00	369 875,45	0,00	7 293,28	362 582,17	391 406,70	-28 824,53
05P06D22AP	2022 AP 6210FE-FEDER 2021-2027	906	273 892 315,96	0,00	0,00	21 341 796,35	0,00	21 341 796,35	79 500,00	21 262 296,35
05P07D22AP	2022 AP 6220FE-IFSE 2021-2027	906	36 328 940,10	0,00	0,00	3 765 593,58	0,00	3 765 593,58	0,00	3 765 593,58
22P19D22AP	2022 AP Accessibilité	902	874 139,24	6 500 000,00	27 383 072,91	7 468 727,57	350 000,00	34 501 800,48	2 641 812,23	31 859 988,25

AUTORISATION DE PROGRAMME *		Chapitre (s)	Stocks AP votées disponibles à l'affectation (exercices antérieurs)	AP votées dans l'année	AP affectées non couvertes par des CP réalisés au 01/01/N (1)	Flux d'AP affectées dans l'année (2)	AP affectées annulées (3)	Stock d'AP affectés restant à financer (4)=(1)+(2)-(3)	CP mandatés au budget de l'année N (5)	AP affectées non couvertes par des CP mandatés au 31/12/N (6)=(4)-(5)
02P10D22AP	2022 AP Administration générale	900	0,00	0,00	377 361,69	0,00	0,00	377 361,69	153 236,32	224 125,37
32P04D22AP	2022 AP Aide à la structuration du mouvement sportif	903	0,00	0,00	85 660,00	0,00	4 125,36	81 534,64	58 674,64	22 860,00
22P18D22AP	2022 AP Aides spécifiques	902	6 889,00	-6 889,00	273 931,00	0,00	0,00	273 931,00	192 751,80	81 179,20
32P02D22AP	2022 AP Aménagement sportif du territoire	903	3 307,47	-5 824,84	4 549 179,20	0,00	3 466,87	4 545 712,33	2 687 184,45	1 858 527,88
57P06D22AP	2022 AP Analyse et données territoriales	905	0,00	0,00	76 832,00	0,00	0,00	76 832,00	0,00	76 832,00
41P04D22AP	2022 AP Animation politique santé	904	22 872,00	-22 872,00	77 128,00	0,00	0,00	77 128,00	17 173,19	59 954,81
31P16D22AP	2022 AP Art contemporain	903	0,00	0,00	55 000,00	0,00	0,00	55 000,00	0,00	55 000,00
05P02D22AP	2022 AP Autorité de Gestion - FEDER	906	6 864,00	-6 864,00	15 327 104,77	0,00	10 885,49	15 316 219,28	3 555 887,76	11 760 331,52
81P02D22AP	2022 AP Autres dépenses transfert transport	908	0,00	0,00	30 000,00	0,00	0,00	30 000,00	30 000,00	0,00
82P15D22AP	2022 AP Aviation civile	908	0,00	0,00	12 000,00	0,00	0,00	12 000,00	12 000,00	0,00
82P07D22AP	2022 AP Billettique	908	0,00	0,00	94 213,17	0,00	0,00	94 213,17	32 508,34	61 704,83
54P07D22AP	2022 AP Bourg centre	905	53 481,00	-53 481,00	5 192 894,08	0,00	0,00	5 192 894,08	1 803 161,89	3 389 732,19
02P17D22AP	2022 AP Bâtiments administratifs	900	0,00	0,00	600 311,75	0,00	0,00	600 311,75	432 015,12	168 296,63
54P13D22AP	2022 AP Centralités Rurales en Région	905	59 680 213,00	-9 600 000,00	319 787,00	1 246 010,50	0,00	1 565 797,50	328 293,44	1 237 504,06
31P02D22AP	2022 AP Châteauneuf-en-Auxois	903	0,00	0,00	140 142,00	0,00	0,00	140 142,00	864,00	139 278,00
31P07D22AP	2022 AP Cinéma	903	0,00	0,00	953 800,00	0,00	1 641,84	952 158,16	565 858,16	386 300,00
02P46D22AP	2022 AP Communication institutionnelle	900	0,00	0,00	90 334,00	0,00	0,00	90 334,00	981,49	89 352,51
71P03D22AP	2022 AP Connaissance et éducation à l'environnement	907	26 564,86	-25 765,01	81 200,15	0,00	0,15	81 200,00	69 937,47	11 262,53
31P05D22AP	2022 AP Création et formation musicales	903	0,00	0,00	24 000,00	0,00	0,00	24 000,00	24 000,00	0,00
633P06D22AP	2022 AP Dvpt touristique territoires, sites et activités	909	125 932,00	-125 932,00	292 868,87	0,00	1 359,87	291 509,00	79 300,73	212 208,27
02P51D22AP	2022 AP Démocratie participative	900	0,00	24 866,90	357 192,82	0,00	0,00	357 192,82	84 825,88	272 366,94
01P26D22AP	2022 AP Dépenses imprévues	950	5 000 000,00	-5 000 000,00	0,00	0,00	0,00	0,00	0,00	0,00
31P08D22AP	2022 AP Développement culturel	903	2 654,00	-2 654,00	74 620,00	0,00	0,00	74 620,00	73 115,23	1 504,77
633P07D22AP	2022 AP Développement de l'itinérance	909	360 395,88	-360 818,37	722 447,33	0,00	447,99	721 999,34	569 831,66	152 167,68
67P04D22AP	2022 AP Développement de la recherche	909	67 066,00	-67 066,00	4 509 456,87	0,00	9,75	4 509 447,12	285 221,47	4 224 225,65

AUTORISATION DE PROGRAMME *		Chapitre (s)	Stocks AP votées disponibles à l'affectation (exercices antérieurs)	AP votées dans l'année	AP affectées non couvertes par des CP réalisés au 01/01/N (1)	Flux d'AP affectées dans l'année (2)	AP affectées annulées (3)	Stock d'AP affectés restant à financer (4)=(1)+(2)-(3)	CP mandatés au budget de l'année N (5)	AP affectées non couvertes par des CP mandatés au 31/12/N (6)=(4)-(5)
61P07D22AP	2022 AP Développement des PME	909	2 673 716,56	-2 673 716,56	9 991 605,83	0,00	11 547,93	9 980 057,90	4 332 012,61	5 648 045,29
633P05D22AP	2022 AP Développement des hébergements touristiques	909	505 367,00	-506 253,87	2 323 441,85	0,00	13 956,80	2 309 485,05	1 269 869,41	1 039 615,64
02P02D22AP	2022 AP Développement mode projet	900	0,00	0,00	24 610,38	0,00	4 610,38	20 000,00	0,00	20 000,00
65P02D22AP	2022 AP Economie sociale et solidaire	909	932,00	-932,00	797 097,32	0,00	0,00	797 097,32	214 016,32	583 081,00
75P04D22AP	2022 AP Efficacité énergétique	907	899 614,98	-1 011 614,98	15 399 450,49	50 000,00	286 978,54	15 162 471,95	2 001 691,86	13 160 780,09
34P02D22AP	2022 AP Emplois d'utilité sociale	909	26 600,00	-49 299,96	606 021,40	0,00	37 649,96	568 371,44	433 311,16	135 060,28
23P02D22AP	2022 AP Enseignement supérieur	902	56 095,00	-56 095,00	1 322 255,90	0,00	44 854,30	1 277 401,60	19 717,20	1 257 684,40
22P20D22AP	2022 AP Equipement	902	4 712 246,30	-12 635,59	4 238 010,58	0,00	41 480,85	4 196 529,73	6 662 670,40	-2 466 140,67
02P45D22AP	2022 AP Equipements et logiciels informatiques	900	5 982,18	524 946,12	2 703 080,46	0,00	0,00	2 703 080,46	1 772 410,49	930 669,97
04P01D22AP	2022 AP Europe et international	900	0,00	0,00	60 609,00	0,00	4 500,00	56 109,00	28 006,00	28 103,00
52P01D22AP	2022 AP FIP FAP	905	27 320,44	-27 320,44	102 325,41	0,00	0,00	102 325,41	17 714,45	84 610,96
27P01D22AP	2022 AP Formations du secteur sanitaire et social	901	148 013,69	-148 013,69	331 168,47	0,00	0,00	331 168,47	121 988,57	209 179,90
631P18D22AP	2022 AP Gestion forestière exemplaire	909	47 291,06	-57 094,06	354 061,21	0,00	29,45	354 031,76	104 474,30	249 557,46
22P16D22AP	2022 AP Grosses réparations dans les lycées	902	1 313 800,46	53 400 000,00	33 631 436,26	42 136 956,63	607 656,57	75 160 736,32	29 067 882,00	46 092 854,32
55P06D22AP	2022 AP Habitat et aménagement BFC	905	0,00	0,00	2 164 396,00	0,00	0,00	2 164 396,00	467 048,56	1 697 347,44
25P09D22AP	2022 AP Ingénierie de projets de formation	901	0,00	0,00	2 124 610,00	0,00	0,00	2 124 610,00	0,00	2 124 610,00
61P08D22AP	2022 AP Innovation	909	1 792 160,00	-1 792 160,00	4 000 000,00	0,00	0,00	4 000 000,00	0,00	4 000 000,00
27P04D22AP	2022 AP Instituts de formation sanitaires et sociaux	901	0,00	0,00	1 623 707,28	0,00	0,00	1 623 707,28	112 035,24	1 511 672,04
31P13D22AP	2022 AP Inventaire du patrimoine	903	10 000,00	-10 000,00	30 000,00	0,00	0,00	30 000,00	6 894,00	23 106,00
26P01D22AP	2022 AP Investissement et équipement des CFA	901	0,00	-106 668,00	5 615 552,75	0,00	520 048,49	5 095 504,26	1 815 538,56	3 279 965,70
22P12D22AP	2022 AP Investissement numérique lycées	902	0,00	0,00	1 560 438,56	0,00	0,00	1 560 438,56	1 556 887,14	3 551,42
22P22D22AP	2022 AP Investissements lycées privés	902	0,00	0,00	2 700 917,63	0,00	0,00	2 700 917,63	1 375 240,09	1 325 677,54
31P04D22AP	2022 AP Livre et lecture publique	903	1 366,25	-1 366,25	89 666,94	0,00	173,62	89 493,32	47 357,23	42 136,09
02P15D22AP	2022 AP MRI	900	0,00	0,00	47 345,27	0,00	0,00	47 345,27	1 740,00	45 605,27
82P04D22AP	2022 AP Matériel TER	908	7 025 254,29	-7 025 254,29	85 711 736,00	0,00	0,00	85 711 736,00	7 247 609,00	78 464 127,00
82P12D22AP	2022 AP Mobilité	908	0,00	0,00	750 000,00	0,00	0,00	750 000,00	0,00	750 000,00

AUTORISATION DE PROGRAMME *		Chapitre (s)	Stocks AP votées disponibles à l'affectation (exercices antérieurs)	AP votées dans l'année	AP affectées non couvertes par des CP réalisés au 01/01/N (1)	Flux d'AP affectées dans l'année (2)	AP affectées annulées (3)	Stock d'AP affectés restant à financer (4)=(1)+(2)-(3)	CP mandatés au budget de l'année N (5)	AP affectées non couvertes par des CP mandatés au 31/12/N (6)=(4)-(-5)
631P17D22AP	2022 AP Modernisation des entreprises du bois	909	36 545,48	-36 545,48	1 103 527,91	0,00	24 440,00	1 079 087,91	664 418,65	414 669,26
31P12D22AP	2022 AP Musées et structures ressources	903	0,00	0,00	22 500,00	0,00	0,00	22 500,00	22 500,00	0,00
57P01D22AP	2022 AP NTC - usages numériques BFC	905	3 011 418,00	-3 011 418,00	1 748 132,65	0,00	0,00	1 748 132,65	463 692,68	1 284 439,97
53P02D22AP	2022 AP Nouvelles ruralités ENVI BFC	905	221 090,00	-221 090,00	1 466 411,00	0,00	235,82	1 466 175,18	674 724,53	791 450,65
02P22D22AP	2022 AP PAIR communication	900	0,00	0,00	250 000,00	0,00	0,00	250 000,00	0,00	250 000,00
76P01D22AP	2022 AP Parc naturel régional BFC	907	32 842,95	-32 842,95	299 407,05	0,00	0,00	299 407,05	171 234,89	128 172,16
61P13D22AP	2022 AP Partenariats EPCI Immobilier foncier	909	2 486 579,63	-2 486 579,63	2 878 820,66	0,00	51 200,37	2 827 620,29	504 264,98	2 323 355,31
78P01D22AP	2022 AP Plan Prévention Risques Technologiques	907	60 000,00	-60 000,00	0,00	0,00	0,00	0,00	0,00	0,00
631P16D22AP	2022 AP Plan de compétitivité	909	524 947,27	-524 947,27	3 869 108,62	0,00	3 080,00	3 866 028,62	549 083,31	3 316 945,31
72P01D22AP	2022 AP Plan déchets et économie circulaire	907	38 055,36	-38 055,36	661 944,64	0,00	0,00	661 944,64	208 508,95	453 435,69
75P02D22AP	2022 AP Politiques de l'énergie CPER	907	442 118,53	-452 693,08	4 413 996,74	0,00	10 574,55	4 403 422,19	1 325 542,54	3 077 879,65
22P30D22AP	2022 AP Programme pluriannuel d'investissements	902	108 555,57	21 800 000,00	36 968 705,52	21 907 100,00	0,00	58 875 805,52	5 795 674,46	53 080 131,06
50P05D22AP	2022 AP Prospective	905	0,00	0,00	5 000,00	0,00	0,00	5 000,00	2 079,00	2 921,00
76P07D22AP	2022 AP Protection de la biodiversité	907	644 274,34	-645 075,31	2 529 283,72	0,00	800,97	2 528 482,75	1 346 050,43	1 182 432,32
74P01D22AP	2022 AP Qualité de l'air	907	0,00	0,00	56 000,00	0,00	0,00	56 000,00	56 000,00	0,00
32P09D22AP	2022 AP REPARATION AUTRES BATIMENTS	900	0,00	0,00	2 799 844,40	0,00	0,00	2 799 844,40	468 990,28	2 330 854,12
52P05D22AP	2022 AP Renouvellement urbain BFC	905	84 810,00	-84 810,00	2 385 219,97	0,00	0,00	2 385 219,97	610 367,19	1 774 852,78
73P01D22AP	2022 AP Ressources en eau et protection milieux aquatiques	907	2 484,36	-4 304,36	616 998,33	0,00	19 021,82	597 976,51	217 903,99	380 072,52
31P10D22AP	2022 AP Restauration du patrimoine	903	497 939,79	-537 590,94	1 573 273,08	0,00	39 651,15	1 533 621,93	710 042,72	823 579,21
84P02D22AP	2022 AP Routes	908	1 549 267,73	-1 549 267,73	6 416 736,41	0,00	0,00	6 416 736,41	594 671,73	5 822 064,68
22P32D22AP	2022 AP Rémunération des mandataires lycée	902	1 803 117,31	0,00	196 882,69	0,00	0,00	196 882,69	17 905,25	178 977,44
41P02D22AP	2022 AP Santé BFC	904	19 898,00	-19 898,00	720 102,00	0,00	0,00	720 102,00	26 020,40	694 081,60
85P06D22AP	2022 AP Schéma directeur accessibilité	908	884 490,34	-884 490,34	6 552 547,86	0,00	17 711,96	6 534 835,90	1 627 488,21	4 907 347,69
633P09D22AP	2022 AP Soutien grands équipements touristiques structurants	909	157 988,00	-157 988,00	842 012,00	0,00	0,00	842 012,00	185 229,92	656 782,08

AUTORISATION DE PROGRAMME *		Chapitre (s)	Stocks AP votées disponibles à l'affectation (exercices antérieurs)	AP votées dans l'année	AP affectées non couvertes par des CP réalisés au 01/01/N (1)	Flux d'AP affectées dans l'année (2)	AP affectées annulées (3)	Stock d'AP affectés restant à financer (4)=(1)+(2)-(3)	CP mandatés au budget de l'année N (5)	AP affectées non couvertes par des CP mandatés au 31/12/N (6)=(4)-(5)
54P14D22AP	2022 AP TEA Volet Métropolitain 2022-2028	905	100 000 000,00	-30 000 000,00	0,00	3 686 550,00	0,00	3 686 550,00	380 000,00	3 306 550,00
54P12D22AP	2022 AP TEA Volet territorial 2022-2028	905	100 000 000,00	0,00	0,00	3 149 364,47	0,00	3 149 364,47	329 096,15	2 820 268,32
57P05D22AP	2022 AP THD radio AA (R Cube - Réseau radio régional)	905	0,00	0,00	3 813 533,94	0,00	0,00	3 813 533,94	1 559 192,77	2 254 341,17
632P02D22AP	2022 AP TPE et Entrepreneariat	909	79,94	-15 079,94	477 408,34	0,00	15 000,00	462 408,34	442 908,34	19 500,00
82P09D22AP	2022 AP Transports collectifs et modes doux	908	29 831,00	-29 831,00	4 464 270,00	0,00	0,00	4 464 270,00	1 200 037,85	3 264 232,15
85P04D22AP	2022 AP Transports collectifs et modes doux	908	563 800,00	-566 799,70	7 546 759,70	0,00	2 999,70	7 543 760,00	4 032 820,00	3 510 940,00
85P03D22AP	2022 AP Transports collectifs et modes doux CPER 2015-2020	908	2 446 705,00	-2 446 705,00	18 713 344,00	0,00	0,00	18 713 344,00	13 485 665,50	5 227 678,50
67P05D22AP	2022 AP Valorisation de la recherche	909	0,00	0,00	88 000,00	0,00	0,00	88 000,00	88 000,00	0,00
31P11D22AP	2022 AP Valorisation du patrimoine	903	11 010,00	-11 010,00	33 637,00	0,00	0,00	33 637,00	30 069,48	3 567,52
86P01D22AP	2022 AP Voies navigables et plateformes multimodales	908	60 000,00	-60 000,00	0,00	0,00	0,00	0,00	0,00	0,00
02P50D22AP	2022 Frais juridiques AP	900	0,00	-1 000,00	1 000,00	0,00	1 000,00	0,00	0,00	0,00
26P06D22AP	2022-2025 Investissements CFA	901	0,00	100 000,00	200 000,00	0,00	0,00	200 000,00	3 262,78	196 737,22
02P10D23AP	2023 AP Administration générale	900	0,00	775 000,00	0,00	775 000,00	0,00	775 000,00	552 370,75	222 629,25
71P05D23AP	2023 AP Agence régionale de la biodiversité	907	0,00	75 000,00	0,00	74 770,00	0,00	74 770,00	74 770,00	0,00
32P02D23AP	2023 AP Aménagement sportif du territoire	903	0,00	1 851 641,00	0,00	1 845 931,00	6,00	1 845 925,00	568 290,48	1 277 634,52
05P02D23AP	2023 AP Autorité de Gestion - FEDER	906	0,00	12 000 000,00	0,00	16 558 816,00	4 579 630,47	11 979 185,53	773 841,02	11 205 344,51
82P15D23AP	2023 AP Aviation civile	908	0,00	277 000,00	0,00	277 000,00	0,00	277 000,00	277 000,00	0,00
82P07D23AP	2023 AP Billetterie	908	0,00	560 000,00	0,00	560 000,00	0,00	560 000,00	225 782,61	334 217,39
54P07D23AP	2023 AP Bourg centre	905	0,00	5 450 000,00	0,00	5 427 955,68	0,00	5 427 955,68	723 007,82	4 704 947,86
02P17D23AP	2023 AP Bâtiments administratifs	900	0,00	1 969 000,00	0,00	1 969 000,00	0,00	1 969 000,00	1 192 206,22	776 793,78
31P02D23AP	2023 AP Châteauneuf-en-Auxois	903	0,00	30 000,00	0,00	30 000,00	0,00	30 000,00	4 000,00	26 000,00
31P07D23AP	2023 AP Cinéma	903	0,00	1 600 000,00	0,00	1 600 000,00	0,00	1 600 000,00	754 200,00	845 800,00
02P46D23AP	2023 AP Communication institutionnelle	900	0,00	65 438,67	0,00	110 000,00	44 561,33	65 438,67	15 418,68	50 019,99
54P15D23AP	2023 AP Contrepartie LEADER	905	0,00	245 000,00	0,00	245 000,00	0,00	245 000,00	0,00	245 000,00
631P22D23AP	2023 AP Dotation Jeune Agriculteur	909	0,00	5 950 000,00	0,00	4 615 600,00	0,00	4 615 600,00	3 629 840,00	985 760,00

AUTORISATION DE PROGRAMME *		Chapitre (s)	Stocks AP votées disponibles à l'affectation (exercices antérieurs)	AP votées dans l'année	AP affectées non couvertes par des CP réalisés au 01/01/N (1)	Flux d'AP affectées dans l'année (2)	AP affectées annulées (3)	Stock d'AP affectés restant à financer (4)=(1)+(2)-(3)	CP mandatés au budget de l'année N (5)	AP affectées non couvertes par des CP mandatés au 31/12/N (6)=(4)-(5)
633P06D23AP	2023 AP Dvlpt touristique territoires, sites et activités	909	0,00	110 000,00	0,00	103 205,00	0,00	103 205,00	18 709,52	84 495,48
01P26D23AP	2023 AP Dépenses imprévues	950	0,00	5 000 000,00	0,00	0,00	0,00	0,00	0,00	0,00
31P08D23AP	2023 AP Développement culturel	903	0,00	25 000,00	0,00	24 000,00	0,00	24 000,00	5 415,11	18 584,89
633P07D23AP	2023 AP Développement de l'itinérance	909	0,00	585 000,00	0,00	584 800,00	0,00	584 800,00	251 800,00	333 000,00
67P04D23AP	2023 AP Développement de la recherche	909	0,00	3 800 000,00	0,00	3 796 388,00	0,00	3 796 388,00	1 108 258,20	2 688 129,80
61P07D23AP	2023 AP Développement des PME	909	0,00	11 261 822,00	0,00	10 232 385,86	1 120,00	10 231 265,86	804 597,51	9 426 668,35
633P05D23AP	2023 AP Développement des hébergements touristiques	909	0,00	1 361 435,00	0,00	1 360 727,00	0,00	1 360 727,00	238 795,04	1 121 931,96
23P04D23AP	2023 AP Ecocampus	902	0,00	6 400 000,00	0,00	6 400 000,00	0,00	6 400 000,00	0,00	6 400 000,00
65P02D23AP	2023 AP Economie sociale et solidaire	909	0,00	1 441 292,00	0,00	1 441 292,00	0,00	1 441 292,00	596 179,08	845 112,92
75P04D23AP	2023 AP Efficacité énergétique	907	0,00	17 419 250,00	0,00	17 424 615,10	29 188,39	17 395 426,71	1 372 922,89	16 022 503,82
34P02D23AP	2023 AP Emplois d'utilité sociale	909	0,00	190 000,00	0,00	189 885,00	0,00	189 885,00	103 705,36	86 179,64
23P02D23AP	2023 AP Enseignement supérieur	902	0,00	4 550 000,00	0,00	4 549 747,00	0,00	4 549 747,00	1 059 898,80	3 489 848,20
22P20D23AP	2023 AP Equipement	902	0,00	8 331 400,00	0,00	7 299 600,00	1 989,06	7 297 610,94	3 332 488,42	3 965 122,52
02P45D23AP	2023 AP Equipements et logiciels informatiques	900	0,00	4 739 271,70	0,00	5 610 200,00	0,00	5 610 200,00	2 215 624,20	3 394 575,80
04P01D23AP	2023 AP Europe et international	900	0,00	170 000,00	0,00	179 950,00	14 000,00	165 950,00	136 865,00	29 085,00
27P01D23AP	2023 AP Formations du secteur sanitaire et social	901	0,00	500 000,00	0,00	496 559,84	0,00	496 559,84	0,00	496 559,84
22P09D23AP	2023 AP GERRIC	902	0,00	2 500 000,00	0,00	2 414 597,65	0,00	2 414 597,65	2 180 738,89	233 858,76
631P18D23AP	2023 AP Gestion forestière exemplaire	909	0,00	358 363,00	0,00	298 868,50	590,72	298 277,78	56 668,14	241 609,64
61P08D23AP	2023 AP Innovation	909	4 000 000,00	4 800 000,00	-4 000 000,00	8 781 428,00	0,00	4 781 428,00	0,00	4 781 428,00
631P19D23AP	2023 AP Innovation et adaptation	909	0,00	1 933 000,00	0,00	1 933 000,00	0,00	1 933 000,00	173 947,40	1 759 052,60
31P13D23AP	2023 AP Inventaire du patrimoine	903	0,00	20 000,00	0,00	20 000,00	0,00	20 000,00	13 250,00	6 750,00
26P01D23AP	2023 AP Investissement et équipement des CFA	901	0,00	10 454 438,00	0,00	10 121 812,00	5 205,55	10 116 606,45	5 217 254,63	4 899 351,82
22P12D23AP	2023 AP Investissement numérique lycées	902	0,00	2 844 897,00	0,00	2 844 897,00	0,00	2 844 897,00	2 132 013,67	712 883,33
31P04D23AP	2023 AP Livre et lecture publique	903	0,00	60 000,00	0,00	60 000,00	0,00	60 000,00	37 751,25	22 248,75
02P15D23AP	2023 AP MRI	900	0,00	125 000,00	0,00	125 000,00	0,00	125 000,00	77 848,74	47 151,26
82P04D23AP	2023 AP Matériel TER	908	0,00	60 434 676,34	0,00	60 301 482,34	0,00	60 301 482,34	7 320 429,00	52 981 053,34

AUTORISATION DE PROGRAMME *		Chapitre (s)	Stocks AP votées disponibles à l'affectation (exercices antérieurs)	AP votées dans l'année	AP affectées non couvertes par des CP réalisés au 01/01/N (1)	Flux d'AP affectées dans l'année (2)	AP affectées annulées (3)	Stock d'AP affectés restant à financer (4)=(1)+(2)-(3)	CP mandatés au budget de l'année N (5)	AP affectées non couvertes par des CP mandatés au 31/12/N (6)=(4)-(5)
82P12D23AP	2023 AP Mobilité	908	0,00	1 000 000,00	0,00	1 000 000,00	0,00	1 000 000,00	0,00	1 000 000,00
631P17D23AP	2023 AP Modernisation des entreprises du bois	909	0,00	436 000,00	0,00	397 625,19	0,00	397 625,19	98 204,67	299 420,52
82P01D23AP	2023 AP Modernisation des matériels roulants	908	0,00	125 700,00	0,00	125 661,43	0,00	125 661,43	125 661,43	0,00
57P01D23AP	2023 AP NTC - usages numériques BFC	905	0,00	1 500 000,00	0,00	1 496 154,00	13 266,00	1 482 888,00	638 400,80	844 487,20
76P06D23AP	2023 AP Natura 2000	907	0,00	100 000,00	0,00	106 858,21	25 000,00	81 858,21	0,00	81 858,21
53P02D23AP	2023 AP Nouvelles ruralités ENVI BFC	905	0,00	742 550,00	0,00	742 550,00	0,00	742 550,00	264 680,77	477 869,23
76P01D23AP	2023 AP Parc naturel régional BFC	907	0,00	133 675,00	0,00	131 910,00	0,00	131 910,00	2 170,00	129 740,00
61P13D23AP	2023 AP Partenariats EPCI Immobilier foncier	909	0,00	1 265 000,00	0,00	1 066 142,93	0,00	1 066 142,93	456 441,75	609 701,18
631P16D23AP	2023 AP Plan de compétitivité	909	0,00	8 359 454,00	0,00	7 141 402,94	4 507,40	7 136 895,54	573 090,62	6 563 804,92
72P01D23AP	2023 AP Plan déchets et économie circulaire	907	0,00	600 000,00	0,00	592 185,99	0,00	592 185,99	0,00	592 185,99
75P02D23AP	2023 AP Politiques de l'énergie CPER	907	0,00	2 520 000,00	0,00	1 085 847,07	0,00	1 085 847,07	48 101,90	1 037 745,17
50P05D23AP	2023 AP Prospective	905	0,00	5 000,00	0,00	5 000,00	0,00	5 000,00	0,00	5 000,00
76P07D23AP	2023 AP Protection de la biodiversité	907	0,00	2 650 000,00	0,00	2 430 437,18	0,00	2 430 437,18	611 994,21	1 818 442,97
32P09D23AP	2023 AP REPARATION AUTRES BATIMENTS	900	0,00	535 000,00	0,00	332 500,00	0,00	332 500,00	103 357,82	229 142,18
52P05D23AP	2023 AP Renouvellement urbain BFC	905	0,00	1 500 000,00	0,00	1 500 000,00	0,00	1 500 000,00	0,00	1 500 000,00
73P01D23AP	2023 AP Ressources en eau et protection milieux aquatiques	907	0,00	600 000,00	0,00	598 795,52	0,00	598 795,52	127 315,82	471 479,70
31P10D23AP	2023 AP Restauration du patrimoine	903	0,00	2 253 906,00	0,00	2 253 906,00	0,00	2 253 906,00	747 138,67	1 506 767,33
41P02D23AP	2023 AP Santé BFC	904	0,00	200 000,00	0,00	200 000,00	0,00	200 000,00	200 000,00	0,00
85P06D23AP	2023 AP Schéma directeur accessibilité	908	0,00	386 000,00	0,00	366 539,31	942,00	365 597,31	18 883,11	346 714,20
57P05D23AP	2023 AP THD radio AA (R Cube - Réseau radio régional)	905	0,00	2 000 000,00	0,00	2 000 000,00	0,00	2 000 000,00	1 125 840,00	874 160,00
632P02D23AP	2023 AP TPE et Entrepreneuriat	909	0,00	1 481 842,00	0,00	1 481 792,13	0,00	1 481 792,13	1 460 792,13	21 000,00
85P03D23AP	2023 AP Transports collectifs et modes doux CPER 2015-2020	908	0,00	11 973 000,00	0,00	10 398 100,00	0,00	10 398 100,00	205 540,00	10 192 560,00
67P05D23AP	2023 AP Valorisation de la recherche	909	0,00	110 000,00	0,00	110 000,00	0,00	110 000,00	22 000,00	88 000,00
22P29D23AP	2023 Réparations courantes du propriétaire	902	0,00	4 300 000,00	0,00	4 300 000,00	0,00	4 300 000,00	4 299 999,00	1,00
22P03D17AP	2219PP Agenda d'accessibilité	902	0,00	0,00	8 076 586,00	0,00	0,00	8 076 586,00	979 509,72	7 097 076,28

AUTORISATION DE PROGRAMME *		Chapitre (s)	Stocks AP votées disponibles à l'affectation (exercices antérieurs)	AP votées dans l'année	AP affectées non couvertes par des CP réalisés au 01/01/N (1)	Flux d'AP affectées dans l'année (2)	AP affectées annulées (3)	Stock d'AP affectés restant à financer (4)=(1)+(2)-(3)	CP mandatés au budget de l'année N (5)	AP affectées non couvertes par des CP mandatés au 31/12/N (6)=(4)-(-5)
22P03D16AP	2219PP Agenda d'accessibilité programmée	902	0,00	0,00	8 819 611,77	0,00	0,00	8 819 611,77	4 396 731,05	4 422 880,72
22P03D15AP	2219PP Agenda d'accessibilité programmée AP	902	0,00	0,00	914 556,66	0,00	0,00	914 556,66	98 401,83	816 154,83
05P08D21AP	6300PR - AP Plan de relance 2020 Fonds européens BO	906	16 300 376,06	5 000 000,00	15 207 444,18	4 021 900,00	9 082 062,95	10 147 281,23	16 931 765,08	-6 784 483,85
61P17D22AP	9125AA Fonds européen d'investissement (FEI)	909	0,00	0,00	34 650 000,00	0,00	0,00	34 650 000,00	9 900 000,00	24 750 000,00
61P05D14AP	AP 2014 Ingénierie AA	909	0,00	0,00	491 476,60	0,00	0,00	491 476,60	0,00	491 476,60
23P03D20AP	AP 2020 Plan relance Enseignement Supérieur	902	27 238,98	-27 238,98	14 894 772,72	0,00	33 796,31	14 860 976,41	3 081 046,73	11 779 929,68
31P14D20AP	Plan de relance 2020 Patrimoine	903	347 735,00	-347 735,00	4 752 756,09	0,00	0,00	4 752 756,09	1 454 364,36	3 298 391,73
22P27D15AP	St AP ERAL	902	24 824,70	-282 101,42	6 748 075,80	0,00	257 276,72	6 490 799,08	475 998,77	6 014 800,31
27P04D15AP	St AP Instituts de Formation sanitaires et sociaux	901	0,00	0,00	17 351 926,45	0,00	0,00	17 351 926,45	7 376 251,09	9 975 675,36
26P06D10AP	St AP Investissements CFA	901	5 117,98	-6 701,74	403 804,96	0,00	1 583,76	402 221,20	44 453,02	357 768,18
22P30D15AP	St AP PPI	902	0,00	-513 534,31	118 014 895,19	982,80	669 618,25	117 346 259,74	45 406 474,70	71 939 785,04
27P05D16AP	St AP Rémunération des mandataires IFSS	901	134 251,60	0,00	80 075,93	0,00	0,00	80 075,93	24 554,32	55 521,61
26P07D16AP	St AP Rémunération mandataires CFA	901	71 516,89	0,00	1 292,13	0,00	0,00	1 292,13	0,00	1 292,13
22P32D16AP	St AP Rémunération mandataires lycées	902	291 534,92	0,00	6 167 823,60	0,00	0,00	6 167 823,60	1 061 639,08	5 106 184,52
22P26D21AP	Voies Données Images	902	0,00	0,00	173 387,09	0,00	0,00	173 387,09	76 456,32	96 930,77
TOTAL			655 382 978,90	214 510 425,73	1 382 110 509,28	339 101 081,90	62 153 334,41	1 659 058 256,77	547 607 637,61	1 111 450 619,16

* Le détail par programme n'est à renseigner qu'à compter des AP votées en 2005.

- (1) il s'agit des AP affectées antérieurement à l'exercice N et non encore entièrement couvertes par les CP des années antérieures.
 (2) il s'agit des AP votées avant ou pendant l'exercice N et affectées pendant celui-ci.
 (6) il s'agit des AP non encore intégralement couvertes à la fin de l'exercice N.

	N-3	N-2	N-1	N
Ratio de couverture des AP affectées (6)/(5)	2,55	2,36	2,29	2,03

IV – ANNEXES	IV
ENGAGEMENTS HORS BILAN – AUTORISATIONS D'ENGAGEMENT	C8

SITUATION DES AUTORISATIONS D'ENGAGEMENT ET CREDITS DE PAIEMENT

AUTORISATION D'ENGAGEMENT *		Chapitre	Stocks AE votées disponibles à l'affectation (exercices antérieurs)	AE votées dans l'année	AE affectées non couvertes par des CP réalisés au 01/01/N (1)	Flux d'AE affectées dans l'année (2)	AE affectées annulées (3)	Stock d'AE affectés restant à financer (4)=(1)+(2)-(3)	CP mandatés au budget de l'année N (5)	AE affectées non couvertes par des CP mandatés au 31/12/N (6)=(4)-(5)
Numéro	Libellé									
61P03D7AE	2007 AE Je crée, je transmets	939	0,00	-11 754,00	11 754,00	0,00	11 754,00	0,00	0,00	0,00
61P03D8AE	2008 AE Je crée, je transmets DF	939	0,00	-29 400,00	29 400,00	0,00	29 400,00	0,00	0,00	0,00
632P01D8AE	2008 AE Je me développe dans l'artisanat DF	939	0,00	-525 000,00	525 000,00	0,00	525 000,00	0,00	0,00	0,00
76P02D8AE	2008 AE Nature et paysages DF	937	0,00	0,00	1 815,79	0,00	0,00	1 815,79	0,00	1 815,79
71P01D9AE	2009 AE Dvpt des dynamiques environnementales DF	937	0,00	0,00	15 562,40	0,00	0,00	15 562,40	0,00	15 562,40
76P02D10AE	2010 AE Nature et paysages DF	937	0,00	0,00	8 500,00	0,00	0,00	8 500,00	0,00	8 500,00
76P02D11AE	2011 AE Nature et paysages DF	937	0,00	0,00	26 760,00	0,00	0,00	26 760,00	0,00	26 760,00
73P02D11AE	2011 AE Ressource en eau et protection des milieux aqua DF	937	0,00	0,00	10 613,65	0,00	0,00	10 613,65	0,00	10 613,65
71P02D12AE	2012 AE Connaissance et éducation à l'environnement DF	937	0,00	0,00	495,00	0,00	0,00	495,00	0,00	495,00
8802AAD12AE	2012 AE Gestion des canaux de Bourgogne DF	938	0,00	0,00	77,48	0,00	77,48	0,00	0,00	0,00
73P02D12AE	2012 AE Ressource en eau et protection des milieux aqua DF	937	0,00	0,00	81 215,72	0,00	0,00	81 215,72	0,00	81 215,72
41P01D12AE	2012 AE Soutien au réseau sanitaire bgnon et télémédecine DF	934	0,00	0,00	270,00	0,00	0,00	270,00	0,00	270,00
71P02D13AE	2013 AE Connaissance et éducation à l'environnement DF	937	0,00	0,00	6 040,00	0,00	0,00	6 040,00	0,00	6 040,00
0435SGD13AE	2013 AE FSE axe 1 DF	930	0,00	-176 029,54	176 029,54	0,00	176 029,54	0,00	0,00	0,00
632P01D13AE	2013 AE Je me développe dans l'artisanat DF	939	0,00	-33 826,37	33 826,37	0,00	33 826,37	0,00	0,00	0,00
22P04D13AE	2013 AE Sinistres	932	0,00	0,00	6 260,71	0,00	0,00	6 260,71	0,00	6 260,71
22P08D14AE	2014 AE Acquisitions de matériels	932	0,00	-2 418,83	2 418,83	0,00	2 418,83	0,00	0,00	0,00
28P01D14AE	2014 AE Actions pédagogiques diverses	932	0,00	0,00	5 780,00	0,00	1 000,00	4 780,00	0,00	4 780,00
1301AAD14AE	2014 AE Formations des secteurs "sanitaire" et "social" DF	931	0,00	-7 982,06	7 982,06	0,00	7 982,06	0,00	0,00	0,00
55P02D14AE	2014 AE Habitat social action	935	0,00	0,00	5 000,00	0,00	0,00	5 000,00	0,00	5 000,00

AUTORISATION D'ENGAGEMENT *		Chapitre	Stocks AE votées disponibles à l'affectation (exercices antérieurs)	AE votées dans l'année	AE affectées non couvertes par des CP réalisés au 01/01/N (1)	Flux d'AE affectées dans l'année (2)	AE affectées annulées (3)	Stock d'AE affectés restant à financer (4)=(1)+(2)-(3)	CP mandatés au budget de l'année N (5)	AE affectées non couvertes par des CP mandatés au 31/12/N (6)=(4)-(5)
28P02D14AE	2014 AE Information orientation éducation égalité des chance	932	0,00	0,00	15 191,97	0,00	0,00	15 191,97	0,00	15 191,97
61P03D14AE	2014 AE Je crée Je transmets DF	939	0,00	-123 672,14	123 672,14	0,00	123 672,14	0,00	0,00	0,00
9103AAD14AE	2014 AE Je me développe DF	939	0,00	-331 200,00	331 200,00	0,00	331 200,00	0,00	0,00	0,00
632P01D14AE	2014 AE Je me développe dans l'artisanat DF	939	0,00	-19 656,65	19 656,65	0,00	19 656,65	0,00	0,00	0,00
76P04D14AE	2014 AE Nature et paysages DF	937	0,00	0,00	24 136,00	0,00	0,00	24 136,00	0,00	24 136,00
76P02D14AE	2014 AE Nature et paysages DF	937	0,00	0,00	5 352,85	0,00	0,00	5 352,85	0,00	5 352,85
54P17D14AE	2014 AE PNR	935	24 000,00	-24 000,00	0,00	0,00	0,00	0,00	0,00	0,00
41P01D14AE	2014 AE Soutien au réseau sanitaire bgnon et télémedecine DF	934	0,00	0,00	1 200,00	0,00	0,00	1 200,00	0,00	1 200,00
631P09D15AE	2015 AE Accompagnement à l'innovation et à la coopération	939	0,00	0,00	55 000,00	0,00	0,00	55 000,00	0,00	55 000,00
05P02D15AE	2015 AE Autorité de Gestion FEDER	936	47 466,48	-47 466,48	0,00	0,00	0,00	0,00	0,00	0,00
02P46D15AE	2015 AE Communication institutionnelle	930	7 500,00	0,00	0,00	0,00	0,00	0,00	0,00	0,00
75P04D15AE	2015 AE Efficacité énergétique	937	0,00	0,00	38 071,00	0,00	0,00	38 071,00	0,00	38 071,00
22P33D15AE	2015 AE Gestion patrimoine immobilier EDUC	932	0,00	0,00	8 334,00	0,00	0,00	8 334,00	0,00	8 334,00
55P02D15AE	2015 AE Habitat social AA DF	935	0,00	0,00	4 246,18	0,00	0,00	4 246,18	0,00	4 246,18
61P03D15AE	2015 AE Je crée, je transmets	939	0,00	-75 431,36	75 431,36	0,00	75 431,36	0,00	0,00	0,00
632P01D15AE	2015 AE Je me développe dans l'artisanat	939	0,00	0,00	776,77	0,00	0,00	776,77	0,00	776,77
76P02D15AE	2015 AE Nature et paysages actions annuelles	937	0,00	0,00	560,67	0,00	0,00	560,67	0,00	560,67
65P01D15AE	2015 AE Tremplin Solidarités	939	0,00	-2 000,00	2 000,00	0,00	2 000,00	0,00	0,00	0,00
55P03D15AE	2015 AE Villages avenir AA DF	935	0,00	0,00	2 345,00	0,00	0,00	2 345,00	0,00	2 345,00
67P02D15AE	2015 AE recherche et compétitivité	939	2 776,52	-2 776,52	0,00	0,00	0,00	0,00	0,00	0,00
631P07D16AE	2016 AE Accompagnement et installation	939	0,00	0,00	13 398,26	0,00	0,00	13 398,26	0,00	13 398,26
04P02D16AE	2016 AE Assistance, communication, animation Fonds européens	930	5 072,00	-5 072,00	0,00	0,00	0,00	0,00	0,00	0,00
05P02D16AE	2016 AE Autorité de Gestion FEDER	936	54 804,97	-54 804,97	186 388,69	0,00	0,00	186 388,69	50 347,02	136 041,67

AUTORISATION D'ENGAGEMENT *		Chapitre	Stocks AE votées disponibles à l'affectation (exercices antérieurs)	AE votées dans l'année	AE affectées non couvertes par des CP réalisés au 01/01/N (1)	Flux d'AE affectées dans l'année (2)	AE affectées annulées (3)	Stock d'AE affectés restant à financer (4)=(1)+(2)-(3)	CP mandatés au budget de l'année N (5)	AE affectées non couvertes par des CP mandatés au 31/12/N (6)=(4)-(5)
82P15D16AE	2016 AE Aviation civile DF	938	0,00	0,00	195,97	0,00	195,97	0,00	0,00	0,00
52P04D16AE	2016 AE Cohésion sociale 2015-2020	935	0,00	-1 500,00	1 500,00	0,00	1 500,00	0,00	0,00	0,00
52P01D16AE	2016 AE Cohésion sociale actions annuelles	935	0,00	-9 000,00	9 000,00	0,00	9 000,00	0,00	0,00	0,00
02P46D16AE	2016 AE Communication institutionnelle	930	3 948,49	0,00	0,00	0,00	0,00	0,00	0,00	0,00
631P03D16AE	2016 AE Contrats de filières agricoles	939	0,00	0,00	83 328,58	0,00	0,00	83 328,58	0,00	83 328,58
54P02D16AE	2016 AE Contrats territoriaux CPER 2015-2020	935	17 245,00	-17 245,00	0,00	0,00	0,00	0,00	0,00	0,00
04P05D16AE	2016 AE Coopération avec la Suisse	930	127,00	0,00	0,00	0,00	0,00	0,00	0,00	0,00
02P51D16AE	2016 AE Démocratie participative	930	525,60	0,00	0,00	0,00	0,00	0,00	0,00	0,00
631P04D16AE	2016 AE Développement des entreprises filière Forêt Bois	939	0,00	0,00	9 167,47	0,00	0,00	9 167,47	0,00	9 167,47
75P04D16AE	2016 AE Efficacité énergétique	937	0,00	0,00	32 649,28	0,00	0,00	32 649,28	0,00	32 649,28
02P43D16AE	2016 AE Equipement moyens généraux	930	19 713,43	0,00	0,00	0,00	0,00	0,00	0,00	0,00
50P06D16AE	2016 AE Etudes banques de données SIG animation publication	935	0,00	-420,01	420,01	0,00	420,01	0,00	0,00	0,00
8110AAD16AE	2016 AE Exploitation TER DF	938	0,03	0,00	0,00	0,00	0,00	0,00	0,00	0,00
82P02D16AE	2016 AE Exploitation des lignes routières régionales	938	0,00	-54 360,00	54 360,00	0,00	54 360,00	0,00	0,00	0,00
05P04D16AE	2016 AE FEDER 2014-2020	936	42 389,48	-57 500,34	185 110,86	0,00	185 110,86	0,00	0,00	0,00
2014P010E03	2016 AE Fonds européens	930	31 000,00	-31 000,00	0,00	0,00	0,00	0,00	0,00	0,00
1301AAD16AE	2016 AE Formation des secteurs "sanitaire" et "social"	931	0,00	-45 000,00	45 000,00	0,00	45 000,00	0,00	0,00	0,00
02P50D16AE	2016 AE Frais juridiques	930	2 448,00	0,00	0,00	0,00	0,00	0,00	0,00	0,00
1999P111E19	2016 AE Fêtes et cérémonies Région	930	850,40	0,00	0,00	0,00	0,00	0,00	0,00	0,00
73P05D16AE	2016 AE Gestion globale de l'eau	937	0,00	0,00	36 218,00	0,00	0,00	36 218,00	0,00	36 218,00
02P42D16AE	2016 AE Gestion patrimoine immobilier	930	42 086,04	0,00	0,00	0,00	0,00	0,00	0,00	0,00
22P33D16AE	2016 AE Gestion patrimoine immobilier EDUC	932	0,00	0,00	24 614,59	0,00	0,00	24 614,59	0,00	24 614,59
55P02D16AE	2016 AE Habitat social actions annuelles	935	0,00	0,00	10 000,00	0,00	0,00	10 000,00	0,00	10 000,00

AUTORISATION D'ENGAGEMENT *		Chapitre	Stocks AE votées disponibles à l'affectation (exercices antérieurs)	AE votées dans l'année	AE affectées non couvertes par des CP réalisés au 01/01/N (1)	Flux d'AE affectées dans l'année (2)	AE affectées annulées (3)	Stock d'AE affectés restant à financer (4)=(1)+(2)-(3)	CP mandatés au budget de l'année N (5)	AE affectées non couvertes par des CP mandatés au 31/12/N (6)=(4)-(5)
61P03D16AE	2016 AE Je crée, je transmets	939	0,00	0,00	25 300,00	0,00	0,00	25 300,00	0,00	25 300,00
9103AAD16AE	2016 AE Je me développe	939	0,00	-8 400,00	8 400,00	0,00	8 400,00	0,00	0,00	0,00
632P01D16AE	2016 AE Je me développe dans l'artisanat	939	0,00	0,00	20 500,00	0,00	0,00	20 500,00	0,00	20 500,00
72P01D16AE	2016 AE Maîtrise et valorisation des déchets DF	937	0,00	0,00	113 897,85	0,00	0,00	113 897,85	0,00	113 897,85
82P12D16AE	2016 AE Mobilité DF	938	0,00	-58 448,00	58 448,00	0,00	58 448,00	0,00	0,00	0,00
76P03D16AE	2016 AE Nature et paysages CPER 2015-2020	937	0,00	0,00	22 164,97	0,00	0,00	22 164,97	0,00	22 164,97
76P02D16AE	2016 AE Nature et paysages actions annuelles	937	0,00	0,00	13 713,26	0,00	0,00	13 713,26	0,00	13 713,26
25P10D16AE	2016 AE Passeports VAE	931	0,00	0,00	73 221,99	0,00	64 921,30	8 300,69	0,00	8 300,69
31P17D16AE	2016 AE Patrimoine bâtiment FRAC	933	28,44	0,00	0,00	0,00	0,00	0,00	0,00	0,00
22P02D16AE	2016 AE Prestations de service	932	37 126,81	-37 126,81	0,00	0,00	0,00	0,00	0,00	0,00
631P01D16AE	2016 AE Programme Régional Installation	939	0,00	0,00	1 884,54	0,00	0,00	1 884,54	0,00	1 884,54
631P02D16AE	2016 AE Promotion animation expérimentation Agriculture	939	0,00	0,00	1 154,85	0,00	0,00	1 154,85	0,00	1 154,85
76P07D16AE	2016 AE Protection de la biodiversité	937	0,00	0,00	3 500,00	0,00	0,00	3 500,00	0,00	3 500,00
02P47D16AE	2016 AE Services généraux administration générale	930	29 719,37	0,00	0,00	0,00	0,00	0,00	0,00	0,00
41P01D16AE	2016 AE Soutien au réseau sanitaire bourguignon et télémedec	934	0,00	0,00	7 562,00	0,00	0,00	7 562,00	0,00	7 562,00
02P44D16AE	2016 AE Véhicules	930	2 099,18	0,00	0,00	0,00	0,00	0,00	0,00	0,00
57P04D16AE	2016 AE Wimax	935	0,00	0,00	2 894,00	0,00	0,00	2 894,00	0,00	2 894,00
631P06D16AE	2016 AE conseils changements de pratiques en agriculture	939	0,00	0,00	56 397,16	0,00	0,00	56 397,16	0,00	56 397,16
67P02D16AE	2016 AE recherche et compétitivité	939	0,00	-2 509,50	8 250,00	0,00	2 509,50	5 740,50	5 740,50	0,00
28P03D17AE	2017 AE Accueil et vie des lycéens	932	9 380,67	-9 380,67	0,00	0,00	0,00	0,00	0,00	0,00
631P15D17AE	2017 AE Actions collectives 1ere transformation	939	0,00	0,00	20 501,59	0,00	0,00	20 501,59	0,00	20 501,59
61P10D17AE	2017 AE Actions transversales	939	0,00	-81 510,68	81 510,68	0,00	81 510,68	0,00	0,00	0,00
631P12D17AE	2017 AE Adaptation des exploitations	939	0,00	-40 007,93	257 519,69	0,00	40 007,93	217 511,76	0,00	217 511,76

AUTORISATION D'ENGAGEMENT *		Chapitre	Stocks AE votées disponibles à l'affectation (exercices antérieurs)	AE votées dans l'année	AE affectées non couvertes par des CP réalisés au 01/01/N (1)	Flux d'AE affectées dans l'année (2)	AE affectées annulées (3)	Stock d'AE affectés restant à financer (4)=(1)+(2)-(3)	CP mandatés au budget de l'année N (5)	AE affectées non couvertes par des CP mandatés au 31/12/N (6)=(4)-(5)
02P10D17AE	2017 AE Administration générale DF	930	0,00	0,00	6 737,54	0,00	0,00	6 737,54	0,00	6 737,54
631P14D17AE	2017 AE Animation filiere	939	0,00	0,00	84 295,73	0,00	0,00	84 295,73	0,00	84 295,73
633P04D17AE	2017 AE Attractivite promotion et information touristique	939	9 346,10	-9 346,10	0,00	0,00	0,00	0,00	0,00	0,00
05P02D17AE	2017 AE Autorité de Gestion FEDER	936	176 654,43	-176 654,43	303 928,06	0,00	0,00	303 928,06	153 839,21	150 088,85
52P01D17AE	2017 AE Cohésion sociale	935	0,00	-20 589,68	20 589,68	0,00	20 589,68	0,00	0,00	0,00
52P04D17AE	2017 AE Cohésion sociale CPER 2015-2020	935	0,00	-8 120,00	8 120,00	0,00	8 120,00	0,00	0,00	0,00
02P46D17AE	2017 AE Communication institutionnelle	930	0,00	0,00	270,00	0,00	0,00	270,00	0,00	270,00
71P03D17AE	2017 AE Connaissance et éducation à l'env. CPER 2015-2020	937	0,00	0,00	3 127,34	0,00	0,00	3 127,34	0,00	3 127,34
54P02D17AE	2017 AE Contrats territoriaux CPER 2015-2020	935	6 400,00	-6 400,00	467,52	0,00	0,00	467,52	0,00	467,52
67P01D17AE	2017 AE Développement de la recherche universitaire	939	14 574,07	-21 402,70	6 828,63	0,00	6 828,63	0,00	0,00	0,00
65P02D17AE	2017 AE Economie Sociale et Solidaire	939	0,00	-28 712,62	29 303,93	0,00	28 712,62	591,31	0,00	591,31
75P04D17AE	2017 AE Efficacité énergétique	937	19 600,00	-23 560,00	80 295,25	0,00	3 960,00	76 335,25	1 726,42	74 608,83
80P04D17AE	2017 AE Etudes	938	0,00	0,00	30 270,00	0,00	30 270,00	0,00	0,00	0,00
50P06D17AE	2017 AE Etudes banques de données SIG animation publication	935	0,00	0,00	2 242,97	0,00	0,00	2 242,97	0,00	2 242,97
02P52D17AE	2017 AE Evaluation des politiques publiques régionales	930	0,00	-59 140,00	59 140,00	0,00	59 140,00	0,00	0,00	0,00
82P02D17AE	2017 AE Exploitation des lignes routières régionales	938	0,00	-2 208 474,03	2 208 474,03	0,00	2 208 474,03	0,00	0,00	0,00
05P04D17AE	2017 AE FEDER 2014-2020	936	318 495,32	-325 185,19	572 275,31	0,00	153 291,49	418 983,82	405 135,52	13 848,30
61P14D17AE	2017 AE Filières (eco)	939	73 169,27	-73 169,27	0,00	0,00	0,00	0,00	0,00	0,00
22P33D17AE	2017 AE Gestion patrimoine immobilier EDUC	932	0,00	0,00	1 504,18	0,00	0,00	1 504,18	0,00	1 504,18
61P08D17AE	2017 AE Innovation	939	0,00	0,00	287 493,75	0,00	141 585,72	145 908,03	133 414,28	12 493,75
631P10D17AE	2017 AE Installation renouvellement des generations	939	0,00	0,00	29 362,32	0,00	0,00	29 362,32	0,00	29 362,32
86P02D17AE	2017 AE Intermodalité	938	0,00	0,00	40 000,00	0,00	40 000,00	0,00	0,00	0,00
61P09D17AE	2017 AE Internationalisation	939	0,00	-258 372,02	269 997,02	0,00	258 372,02	11 625,00	0,00	11 625,00
54P04D17AE	2017 AE Massif central 2015-2020	935	0,00	-2 198,08	2 198,08	0,00	2 198,08	0,00	0,00	0,00

AUTORISATION D'ENGAGEMENT *		Chapitre	Stocks AE votées disponibles à l'affectation (exercices antérieurs)	AE votées dans l'année	AE affectées non couvertes par des CP réalisés au 01/01/N (1)	Flux d'AE affectées dans l'année (2)	AE affectées annulées (3)	Stock d'AE affectés restant à financer (4)=(1)+(2)-(3)	CP mandatés au budget de l'année N (5)	AE affectées non couvertes par des CP mandatés au 31/12/N (6)=(4)-(5)
82P04D17AE	2017 AE Matériel TER DF	938	0,00	0,00	57 000,00	0,00	0,00	57 000,00	0,00	57 000,00
72P01D17AE	2017 AE Maîtrise et valorisation des déchets	937	0,00	0,00	7 653,92	0,00	0,00	7 653,92	5 485,06	2 168,86
82P13D17AE	2017 AE Mobilité CPER 2015-2020	938	0,00	0,00	3 617,60	0,00	0,00	3 617,60	0,00	3 617,60
53P07D17AE	2017 AE Politiques territoriales	935	0,00	0,00	21 116,84	0,00	0,00	21 116,84	0,00	21 116,84
22P02D17AE	2017 AE Prestations de service	932	0,00	0,00	215 964,54	0,00	0,00	215 964,54	107 395,83	108 568,71
76P07D17AE	2017 AE Protection de la biodiversité	937	0,00	0,00	15 426,35	0,00	0,00	15 426,35	0,00	15 426,35
73P01D17AE	2017 AE Ressources en eau et protection milieux aquatiques	937	6 830,00	-6 830,00	0,00	0,00	0,00	0,00	0,00	0,00
50P03D17AE	2017 AE SRADET	935	0,00	-41 538,00	41 538,00	0,00	41 538,00	0,00	0,00	0,00
41P01D17AE	2017 AE Soutien au réseau sanitaire	934	1 340,00	-1 340,00	0,00	0,00	0,00	0,00	0,00	0,00
25P07D17AE	2017 AE Sécurisation des parcours professionnels	931	0,00	0,00	188 459,25	0,00	188 459,25	0,00	0,00	0,00
632P02D17AE	2017 AE TPE et Entrepreneuriat	939	0,00	-396 823,44	436 533,44	0,00	400 323,44	36 210,00	0,00	36 210,00
25P06D17AE	2017 AE Transitions professionnelles	931	0,00	0,00	57 474,10	0,00	0,00	57 474,10	0,00	57 474,10
86P01D17AE	2017 AE Voies navigables et plateformes multimodales	938	0,00	0,00	150 000,00	0,00	0,00	150 000,00	0,00	150 000,00
67P02D17AE	2017 AE recherche et compétitivité	939	4 658,30	-4 658,30	8 250,00	0,00	2 197,36	6 052,64	6 052,64	0,00
22P33D18AE	2018 - 2010P023 - GPI BFC	932	0,00	0,00	45 958,29	0,00	0,00	45 958,29	0,00	45 958,29
25P08D18AE	2018 AE Accompagnement des politiques prioritaires	931	0,00	0,00	279 200,50	0,00	254 685,52	24 514,98	994,98	23 520,00
28P03D18AE	2018 AE Accueil et vie des lycéens	932	0,00	0,00	13 702,87	0,00	0,00	13 702,87	0,00	13 702,87
61P10D18AE	2018 AE Actions transversales	939	160,79	-119 038,69	124 677,90	0,00	118 877,90	5 800,00	0,00	5 800,00
631P12D18AE	2018 AE Adaptation des exploitations	939	0,00	-21 988,00	588 126,50	0,00	21 988,00	566 138,50	19 207,02	546 931,48
22P18D18AE	2018 AE Aides spécifiques	932	0,00	0,00	590,50	0,00	0,00	590,50	0,00	590,50
631P14D18AE	2018 AE Animation filiere	939	0,00	0,00	27 813,99	0,00	168,66	27 645,33	0,00	27 645,33
41P04D18AE	2018 AE Animation politique santé	934	0,00	0,00	21 577,35	0,00	11 980,35	9 597,00	0,00	9 597,00
04P02D18AE	2018 AE Assistance, communication, animation Fonds européens	930	0,00	0,00	961,33	0,00	0,00	961,33	0,00	961,33
05P02D18AE	2018 AE Autorité de Gestion - FEDER	936	0,00	0,00	3 980 258,92	0,00	0,00	3 980 258,92	3 098 845,16	881 413,76

AUTORISATION D'ENGAGEMENT *		Chapitre	Stocks AE votées disponibles à l'affectation (exercices antérieurs)	AE votées dans l'année	AE affectées non couvertes par des CP réalisés au 01/01/N (1)	Flux d'AE affectées dans l'année (2)	AE affectées annulées (3)	Stock d'AE affectés restant à financer (4)=(1)+(2)-(3)	CP mandatés au budget de l'année N (5)	AE affectées non couvertes par des CP mandatés au 31/12/N (6)=(4)-(5)
82P07D18AE	2018 AE Billetique	938	0,00	0,00	33 977,28	0,00	0,00	33 977,28	0,00	33 977,28
52P04D18AE	2018 AE Cohésion sociale CPER 2015-2020	935	22 624,58	-22 914,18	28 739,12	0,00	12 645,50	16 093,62	11 554,50	4 539,12
02P46D18AE	2018 AE Communication institutionnelle	930	0,00	0,00	22 841,30	0,00	0,00	22 841,30	0,00	22 841,30
80P02D18AE	2018 AE Concertations et prestations DTI	938	0,00	0,00	12 150,00	0,00	0,00	12 150,00	0,00	12 150,00
54P16D18AE	2018 AE Coopération interrégionale	935	0,00	0,00	108 590,38	0,00	0,00	108 590,38	387,34	108 203,04
631P13D18AE	2018 AE Développement agricoles dans les territoires	939	0,00	-51,08	63 597,79	0,00	51,08	63 546,71	0,00	63 546,71
61P07D18AE	2018 AE Développement des PME	939	0,00	-79 800,00	79 800,00	0,00	79 800,00	0,00	0,00	0,00
67P04D18AE	2018 AE Développement de la recherche	939	169 480,61	-331 890,35	741 069,73	0,00	277 459,47	463 610,26	427 860,26	35 750,00
02P02D18AE	2018 AE Développement mode projet	930	1 277,07	-1 277,07	0,00	0,00	0,00	0,00	0,00	0,00
65P02D18AE	2018 AE Economie Sociale et Solidaire	939	0,00	-26 919,36	33 675,90	0,00	27 704,36	5 971,54	0,00	5 971,54
75P04D18AE	2018 AE Efficacité énergétique	937	0,00	0,00	256 495,85	0,00	0,00	256 495,85	2 767,69	253 728,16
22P10D18AE	2018 AE Environnement numérique de travail	932	0,00	0,00	819 496,56	0,00	0,00	819 496,56	225 349,58	594 146,98
02P52D18AE	2018 AE Evaluation des politiques publiques régionales	930	0,00	-11 370,00	11 370,00	0,00	11 370,00	0,00	0,00	0,00
05P04D18AE	2018 AE FEDER 2014-2020	936	49 224,73	-142 685,13	1 219 691,81	0,00	488 466,53	731 225,28	347 194,14	384 031,14
52P01D18AE	2018 AE FIP FAP BFC	935	1 958,92	-9 178,24	30 700,00	0,00	25 665,56	5 034,44	5 034,44	0,00
631P11D18AE	2018 AE Filières (agri)	939	0,00	0,00	55 208,80	0,00	0,00	55 208,80	0,00	55 208,80
61P14D18AE	2018 AE Filières (eco)	939	446 872,16	-446 872,16	11 514,00	0,00	0,00	11 514,00	0,00	11 514,00
27P02D18AE	2018 AE Formations des secteurs sanitaire et social	931	0,00	-9 192,00	9 192,00	0,00	9 192,00	0,00	0,00	0,00
631P10D18AE	2018 AE Installation renouvellement des generations	939	0,00	-13 319,00	41 932,23	0,00	13 319,00	28 613,23	0,00	28 613,23
61P09D18AE	2018 AE Internationalisation	939	10 000,00	-343 943,66	333 943,66	0,00	333 943,66	0,00	0,00	0,00
31P13D18AE	2018 AE Inventaire du patrimoine	933	17 550,00	-17 550,00	0,00	0,00	0,00	0,00	0,00	0,00
31P04D18AE	2018 AE Livre	933	0,00	0,00	838,10	0,00	0,00	838,10	0,00	838,10
54P04D18AE	2018 AE Massif central 2015-2020	935	0,00	0,00	14 000,00	0,00	0,00	14 000,00	0,00	14 000,00
72P01D18AE	2018 AE Maîtrise et valorisation des déchets	937	0,00	0,00	55 105,58	0,00	0,00	55 105,58	0,00	55 105,58

AUTORISATION D'ENGAGEMENT *		Chapitre	Stocks AE votées disponibles à l'affectation (exercices antérieurs)	AE votées dans l'année	AE affectées non couvertes par des CP réalisés au 01/01/N (1)	Flux d'AE affectées dans l'année (2)	AE affectées annulées (3)	Stock d'AE affectés restant à financer (4)=(1)+(2)-(3)	CP mandatés au budget de l'année N (5)	AE affectées non couvertes par des CP mandatés au 31/12/N (6)=(4)-(5)
82P12D18AE	2018 AE Mobilité	938	4 200,00	-4 200,00	5 069 155,42	0,00	0,00	5 069 155,42	926 959,31	4 142 196,11
82P13D18AE	2018 AE Mobilité CPER 2015-2020	938	0,00	0,00	5 298,71	0,00	0,00	5 298,71	0,00	5 298,71
53P02D18AE	2018 AE Nouvelles ruralités ENVI BFC	935	4 800,00	-4 800,00	4 897,05	0,00	4 897,05	0,00	0,00	0,00
76P01D18AE	2018 AE Parc naturel régional BFC	937	6 325,14	-6 325,14	0,00	0,00	0,00	0,00	0,00	0,00
75P01D18AE	2018 AE Politiques de l'énergie	937	0,00	-688,00	20 205,20	0,00	688,00	19 517,20	0,00	19 517,20
28P04D18AE	2018 AE Prestations de services	932	0,00	0,00	175 920,94	0,00	0,00	175 920,94	27 657,24	148 263,70
76P07D18AE	2018 AE Protection de la biodiversité	937	0,00	0,00	74 717,54	0,00	0,00	74 717,54	0,00	74 717,54
73P01D18AE	2018 AE Ressources en eau et protection milieux aquatiques	937	15 097,92	-15 097,92	0,00	0,00	0,00	0,00	0,00	0,00
41P01D18AE	2018 AE Santé BFC	934	0,00	0,00	1 942,52	0,00	0,00	1 942,52	0,00	1 942,52
31P06D18AE	2018 AE Spectacle vivant	933	6 593,13	-13 893,13	7 300,00	0,00	7 300,00	0,00	0,00	0,00
25P07D18AE	2018 AE Sécurisation des parcours professionnels	931	0,00	0,00	52 332,16	0,00	52 332,16	0,00	0,00	0,00
631P20D18AE	2018 AE Sécurité sanitaire dans les exploitations	939	0,00	0,00	3 442,40	0,00	0,00	3 442,40	0,00	3 442,40
632P02D18AE	2018 AE TPE et Entrepreneuriat	939	0,00	-96 409,03	96 409,03	0,00	96 409,03	0,00	0,00	0,00
82P09D18AE	2018 AE Transports collectifs et modes doux	938	0,00	0,00	21 890,48	0,00	0,00	21 890,48	0,00	21 890,48
67P05D18AE	2018 AE Valorisation de la recherche	939	0,00	-33 589,18	89 219,84	0,00	73 488,75	15 731,09	15 731,09	0,00
02P10D19AE	2019 AE 0230AA - Administration générale Actions Annuelles	930	0,00	0,00	1 401,38	0,00	0,00	1 401,38	0,00	1 401,38
05P03D19AE	2019 AE 6100FE - FSE 2014-2020	936	15 865,45	-35 080,39	19 214,94	0,00	0,00	19 214,94	0,00	19 214,94
05P04D19AE	2019 AE 6200FE - FEDER 2014-2020	936	30 613,73	-408 565,52	1 889 292,64	0,00	313 334,70	1 575 957,94	942 142,08	633 815,86
25P08D19AE	2019 AE Accompagnement des politiques prioritaires	931	0,00	0,00	292 400,33	0,00	114 916,05	177 484,28	26 453,53	151 030,75
28P03D19AE	2019 AE Accueil et vie des lycéens	932	447,64	-88 901,20	95 916,63	0,00	88 453,56	7 463,07	1 036,65	6 426,42
61P10D19AE	2019 AE Actions transversales	939	0,00	-112 252,85	133 352,85	0,00	112 252,85	21 100,00	14 348,00	6 752,00
631P12D19AE	2019 AE Adaptation des exploitations	939	0,00	-56 275,30	819 850,84	0,00	56 275,30	763 575,54	39 448,32	724 127,22
61P11D19AE	2019 AE Agence Régionale	939	0,00	-158 604,77	158 604,77	0,00	158 604,77	0,00	0,00	0,00
22P18D19AE	2019 AE Aides spécifiques	932	0,00	0,00	3 150,00	0,00	0,00	3 150,00	0,00	3 150,00
50P02D19AE	2019 AE Animation PRAT BFC	935	0,00	0,00	20 529,38	0,00	0,00	20 529,38	7 386,67	13 142,71

AUTORISATION D'ENGAGEMENT *		Chapitre	Stocks AE votées disponibles à l'affectation (exercices antérieurs)	AE votées dans l'année	AE affectées non couvertes par des CP réalisés au 01/01/N (1)	Flux d'AE affectées dans l'année (2)	AE affectées annulées (3)	Stock d'AE affectés restant à financer (4)=(1)+(2)-(3)	CP mandatés au budget de l'année N (5)	AE affectées non couvertes par des CP mandatés au 31/12/N (6)=(4)-(5)
631P14D19AE	2019 AE Animation filière	939	0,00	0,00	4 852,66	0,00	0,00	4 852,66	0,00	4 852,66
04P02D19AE	2019 AE Assistance, communication, animation fonds européens	930	59 970,00	-59 970,00	54 164,92	0,00	0,00	54 164,92	46 862,99	7 301,93
50P04D19AE	2019 AE Attractivité - promotion territoriale	935	0,00	0,00	76 208,80	0,00	0,00	76 208,80	0,00	76 208,80
633P04D19AE	2019 AE Attractivité, promotion et information touristique	939	22 648,12	-32 372,28	9 724,16	0,00	9 724,16	0,00	0,00	0,00
05P02D19AE	2019 AE Autorité de Gestion - FEDER	936	154 491,40	-154 491,40	164 281,78	0,00	0,00	164 281,78	32 416,23	131 865,55
81P02D19AE	2019 AE Autres dépenses transfert transport	938	0,00	-53 520,00	53 520,00	0,00	53 520,00	0,00	0,00	0,00
1303AAD19AE	2019 AE Bourses sanitaires et sociales	931	0,00	-8 409,53	8 409,53	0,00	8 409,53	0,00	0,00	0,00
52P04D19AE	2019 AE Cohésion sociale CPER 2015-2020	935	29 957,04	-30 476,25	87 830,43	0,00	63 176,58	24 653,85	21 687,15	2 966,70
02P46D19AE	2019 AE Communication institutionnelle	930	0,00	-26 803,84	275 625,65	0,00	26 803,84	248 821,81	4 000,00	244 821,81
80P02D19AE	2019 AE Concertations et prestations DTI	938	0,00	0,00	2 000,00	0,00	2 000,00	0,00	0,00	0,00
71P03D19AE	2019 AE Connaissance éducation à l'environnement	937	0,00	0,00	458,80	0,00	0,00	458,80	444,40	14,40
54P08D19AE	2019 AE Contrat de territoire BFC	935	5 555,98	-5 555,98	70 501,09	0,00	24 024,99	46 476,10	30 798,74	15 677,36
54P16D19AE	2019 AE Coopération interrégionale	935	0,00	-5 000,00	5 000,00	0,00	5 000,00	0,00	0,00	0,00
31P05D19AE	2019 AE Création et formations musicales	933	1 200,00	-1 200,00	0,00	0,00	0,00	0,00	0,00	0,00
02P02D19AE	2019 AE Développement mode proiet	930	3 481,64	-3 481,64	0,00	0,00	0,00	0,00	0,00	0,00
02P51D19AE	2019 AE Démocratie participative	930	0,00	0,00	672,02	0,00	0,00	672,02	0,00	672,02
631P13D19AE	2019 AE Développement agricole dans les territoires	939	0,00	-5 738,47	37 756,46	0,00	5 738,47	32 017,99	0,00	32 017,99
31P08D19AE	2019 AE Développement culturel	933	4 100,00	-5 300,00	52 029,43	0,00	49 629,43	2 400,00	0,00	2 400,00
67P04D19AE	2019 AE Développement de la recherche	939	141 145,87	-428 785,54	2 966 135,97	0,00	501 140,11	2 464 995,86	1 785 850,94	679 144,92
61P07D19AE	2019 AE Développement des PME	939	0,00	-71 945,60	88 145,60	0,00	71 945,60	16 200,00	0,00	16 200,00
54P09D19AE	2019 AE Développement local BFC	935	2 480,00	-2 480,00	5 153,40	0,00	0,00	5 153,40	0,00	5 153,40
65P02D19AE	2019 AE Economie sociale et solidaire	939	0,00	0,00	132 898,87	0,00	34 450,00	98 448,87	0,00	98 448,87
75P04D19AE	2019 AE Efficacité énergétique	937	13 870,22	-35 361,60	351 922,72	0,00	62 805,74	289 116,98	8 235,00	280 881,98

AUTORISATION D'ENGAGEMENT *		Chapitre	Stocks AE votées disponibles à l'affectation (exercices antérieurs)	AE votées dans l'année	AE affectées non couvertes par des CP réalisés au 01/01/N (1)	Flux d'AE affectées dans l'année (2)	AE affectées annulées (3)	Stock d'AE affectés restant à financer (4)=(1)+(2)-(3)	CP mandatés au budget de l'année N (5)	AE affectées non couvertes par des CP mandatés au 31/12/N (6)=(4)-(5)
23P02D19AE	2019 AE Enseignement supérieur	932	163 482,46	-163 482,46	15 500,00	0,00	1 928,20	13 571,80	13 571,80	0,00
04P01D19AE	2019 AE Europe et international	930	17 865,00	-27 809,00	56 534,00	0,00	9 944,00	46 590,00	1 440,00	45 150,00
02P52D19AE	2019 AE Evaluation des politiques publiques régionales	930	0,00	-8 960,00	8 960,00	0,00	8 960,00	0,00	0,00	0,00
82P08D19AE	2019 AE Exploitation des lignes ferroviaires régionales BFC	938	0,00	0,00	100 000,00	0,00	0,00	100 000,00	0,00	100 000,00
52P01D19AE	2019 AE FIP FAP	935	5 166,08	-9 886,08	16 525,98	0,00	9 220,00	7 305,98	6 685,00	620,98
02P49D19AE	2019 AE FIR	930	0,00	-5 000,00	7 000,00	0,00	5 000,00	2 000,00	0,00	2 000,00
631P11D19AE	2019 AE Filières	939	0,00	-25 972,72	227 611,25	0,00	25 972,72	201 638,53	8 180,92	193 457,61
61P14D19AE	2019 AE Filières	939	0,00	0,00	138 830,00	0,00	0,00	138 830,00	0,00	138 830,00
25P04D19AE	2019 AE Formations demandeurs d'emploi secteurs sanit et soc	931	0,00	-142 446,93	142 446,93	0,00	142 446,93	0,00	0,00	0,00
27P02D19AE	2019 AE Formations des secteurs sanitaire et social	931	0,00	-87 128,10	87 128,10	0,00	87 128,10	0,00	0,00	0,00
22P33D19AE	2019 AE Gestion patrimoine immobilier	932	0,00	0,00	215 990,58	0,00	0,00	215 990,58	22 500,00	193 490,58
631P10D19AE	2019 AE Installation / Renouvellement des générations	939	0,00	-4 067,78	21 244,53	0,00	4 067,78	17 176,75	0,00	17 176,75
54P05D19AE	2019 AE Interterritorialité BFC	935	0,00	0,00	28 120,00	0,00	12 278,56	15 841,44	15 841,44	0,00
31P13D19AE	2019 AE Inventaire du patrimoine	933	13 122,65	-13 122,65	0,00	0,00	0,00	0,00	0,00	0,00
31P04D19AE	2019 AE Livre et lecture publique	933	0,00	-1 094,10	1 094,10	0,00	1 094,10	0,00	0,00	0,00
54P04D19AE	2019 AE Massif central	935	0,00	0,00	9 857,58	0,00	0,00	9 857,58	5 787,14	4 070,44
82P12D19AE	2019 AE Mobilité	938	0,00	0,00	140 920,13	0,00	0,00	140 920,13	13 950,20	126 969,93
82P13D19AE	2019 AE Mobilité CPER 2015-2020	938	0,00	0,00	10 626,01	0,00	0,00	10 626,01	0,00	10 626,01
23P01D19AE	2019 AE Mobilité internationale des jeunes	932	0,00	-70 802,62	70 802,62	0,00	70 802,62	0,00	0,00	0,00
57P01D19AE	2019 AE NTC - Usages numériques BFC	935	0,00	0,00	12 000,00	0,00	0,00	12 000,00	0,00	12 000,00
53P02D19AE	2019 AE Nouvelles ruralités ENVI BFC	935	0,00	0,00	5 734,83	0,00	1 211,61	4 523,22	0,00	4 523,22
76P01D19AE	2019 AE Parc naturel régional BFC	937	27 643,02	-38 068,18	10 425,16	0,00	10 425,16	0,00	0,00	0,00
25P01D19AE	2019 AE Parcours vers la qualification demandeurs d'emploi	931	5 489 322,67	-5 799 541,20	2 418 986,25	0,00	2 418 986,25	0,00	0,00	0,00
53P05D19AE	2019 AE Petites cités de caractère BFC	935	0,00	0,00	3 611,15	0,00	0,00	3 611,15	0,00	3 611,15

AUTORISATION D'ENGAGEMENT *		Chapitre	Stocks AE votées disponibles à l'affectation (exercices antérieurs)	AE votées dans l'année	AE affectées non couvertes par des CP réalisés au 01/01/N (1)	Flux d'AE affectées dans l'année (2)	AE affectées annulées (3)	Stock d'AE affectés restant à financer (4)=(1)+(2)-(3)	CP mandatés au budget de l'année N (5)	AE affectées non couvertes par des CP mandatés au 31/12/N (6)=(4)-(5)
72P01D19AE	2019 AE Plan déchets et économie circulaire	937	11 642,78	-32 251,28	44 026,09	0,00	20 608,50	23 417,59	0,00	23 417,59
75P01D19AE	2019 AE Politiques de l'énergie	937	0,00	-25 608,17	25 608,17	0,00	25 608,17	0,00	0,00	0,00
28P04D19AE	2019 AE Prestations de service	932	0,00	0,00	42 430,06	0,00	0,60	42 429,46	0,00	42 429,46
02P24D19AE	2019 AE Promotion des mobilités	930	0,00	-16 573,24	16 573,24	0,00	16 573,24	0,00	0,00	0,00
76P07D19AE	2019 AE Protection de la biodiversité	937	9,00	-9,00	38 683,68	0,00	0,00	38 683,68	1 896,00	36 787,68
25P02D19AE	2019 AE Qualification des demandeurs d'emploi	931	2 161 451,91	-9 472 249,31	8 044 782,89	0,00	7 853 942,66	190 840,23	190 839,86	0,37
73P01D19AE	2019 AE Ressources en eau et protection milieux aquatiques	937	7 622,42	-14 994,92	48 255,23	0,00	7 606,30	40 648,93	4 496,20	36 152,73
31P10D19AE	2019 AE Restauration du patrimoine	933	0,00	-4 962,47	4 962,47	0,00	4 962,47	0,00	0,00	0,00
25P03D19AE	2019 AE Rémunération des stagiaires	931	100 000,00	-177 332,23	77 332,23	0,00	77 332,23	0,00	0,00	0,00
41P01D19AE	2019 AE Santé BFC	934	0,00	0,00	22 048,49	0,00	0,00	22 048,49	0,00	22 048,49
34P03D19AE	2019 AE Services civiques	939	0,00	-2 194,00	2 194,00	0,00	2 194,00	0,00	0,00	0,00
31P06D19AE	2019 AE Spectacle vivant	933	32 478,45	-37 678,45	11 600,00	0,00	5 200,00	6 400,00	0,00	6 400,00
25P07D19AE	2019 AE Sécurisation des parcours professionnels	931	0,00	0,00	466 107,96	0,00	0,00	466 107,96	0,00	466 107,96
632P02D19AE	2019 AE TPE et entrepreneuriat	939	0,00	0,00	447 378,95	0,00	0,00	447 378,95	58 700,00	388 678,95
25P06D19AE	2019 AE Transitions professionnelles	931	47 635,51	-47 635,51	0,00	0,00	0,00	0,00	0,00	0,00
82P09D19AE	2019 AE Transports collectifs et modes doux	938	188,18	-5 009,21	15 755,42	0,00	6 695,42	9 060,00	7 500,00	1 560,00
67P05D19AE	2019 AE Valorisation de la recherche	939	12 498,69	-15 868,74	298 305,78	0,00	15 587,26	282 718,52	32 398,71	250 319,81
1214AAD19AE	2019 AE Valorisation et développement de l'apprentissage	931	0,00	-67 464,75	67 464,75	0,00	67 464,75	0,00	0,00	0,00
54P10D19AE	2019 AE Villages du futur	935	0,00	0,00	56 257,40	0,00	0,00	56 257,40	52 580,50	3 676,90
61P08D19AE	2019 AE innovation	939	12 000,00	-12 000,00	0,00	0,00	0,00	0,00	0,00	0,00
61P09D19AE	2019 AE internationalisation	939	0,00	-15 478,12	15 478,12	0,00	15 478,12	0,00	0,00	0,00
41P04D19AE	2019 AE politique santé	934	0,00	0,00	170 069,86	0,00	29 171,28	140 898,58	40 544,31	100 354,27
02P50D19AE	2019 Frais juridiques AE	930	0,00	0,00	13 555,11	0,00	0,00	13 555,11	0,00	13 555,11
05P03D20AE	2020 AE 6100FE - FSE 2014-2020	936	116 464,21	-139 447,51	146 964,81	0,00	0,00	146 964,81	98 058,11	48 906,70

AUTORISATION D'ENGAGEMENT *		Chapitre	Stocks AE votées disponibles à l'affectation (exercices antérieurs)	AE votées dans l'année	AE affectées non couvertes par des CP réalisés au 01/01/N (1)	Flux d'AE affectées dans l'année (2)	AE affectées annulées (3)	Stock d'AE affectés restant à financer (4)=(1)+(2)-(3)	CP mandatés au budget de l'année N (5)	AE affectées non couvertes par des CP mandatés au 31/12/N (6)=(4)-(5)
05P04D20AE	2020 AE 6200FE - FEDER 2014-2020	936	14 048,31	-14 048,31	5 456 195,57	0,00	127 197,10	5 328 998,47	2 563 620,20	2 765 378,27
26P04D20AE	2020 AE Abondement du coût contrat	931	0,00	0,00	368 705,48	0,00	0,00	368 705,48	0,00	368 705,48
25P08D20AE	2020 AE Accompagnement des politiques prioritaires	931	2 011,00	-35 561,00	381 678,53	0,00	111 637,99	270 040,54	32 815,04	237 225,50
28P03D20AE	2020 AE Accueil et vie des lycéens	932	0,00	0,00	617 377,62	0,00	7 929,27	609 448,35	100,13	609 348,22
26P03D20AE	2020 AE Actions d'informations sur métiers et formations	931	0,00	0,00	367 516,41	0,00	0,00	367 516,41	44 438,30	323 078,11
61P10D20AE	2020 AE Actions transversales	939	9 843,50	-148 237,67	158 394,17	0,00	138 394,17	20 000,00	18 397,82	1 602,18
63P12D20AE	2020 AE Adaptation des exploitations	939	0,00	-8 135,12	278 065,67	0,00	8 135,12	269 930,55	59 323,30	210 607,25
02P10D20AE	2020 AE Administration générale Actions annuelles	930	0,00	0,00	28 410,40	0,00	0,00	28 410,40	17 683,09	10 727,31
61P11D20AE	2020 AE Agence Régionale	939	0,00	0,00	163 839,46	0,00	0,00	163 839,46	0,00	163 839,46
32P04D20AE	2020 AE Aide à la structuration du mouvement sportif	933	750,00	-750,00	0,00	0,00	0,00	0,00	0,00	0,00
22P18D20AE	2020 AE Aides spécifiques	932	0,00	0,00	84 758,50	0,00	0,00	84 758,50	0,00	84 758,50
50P02D20AE	2020 AE Animation PRAT BFC	935	0,00	-51 792,71	61 793,71	0,00	51 792,71	10 001,00	0,00	10 001,00
63P14D20AE	2020 AE Animation filière	939	0,00	0,00	120 265,20	0,00	22 178,54	98 086,66	91 744,20	6 342,46
41P04D20AE	2020 AE Animation politique santé	934	0,00	0,00	68 397,30	0,00	15 090,30	53 307,00	0,00	53 307,00
31P16D20AE	2020 AE Art contemporain	933	3 000,00	-8 500,00	5 500,00	0,00	5 500,00	0,00	0,00	0,00
04P02D20AE	2020 AE Assistance, communication, animation fonds européens	930	0,00	0,00	136 951,81	0,00	0,00	136 951,81	57 606,02	79 345,79
50P04D20AE	2020 AE Attractivité - promotion territoriale	935	0,00	-96 579,36	96 579,36	0,00	96 579,36	0,00	0,00	0,00
633P04D20AE	2020 AE Attractivité, promotion et information touristique	939	96 662,74	-96 748,91	80 706,17	0,00	45 897,61	34 808,56	34 808,56	0,00
05P02D20AE	2020 AE Autorité de Gestion - FEDER	936	50 618,81	-75 025,81	1 835 442,89	0,00	35 558,05	1 799 884,84	368 796,75	1 431 088,09
82P15D20AE	2020 AE Aviation civile	938	0,00	-106 670,00	128 336,60	0,00	106 670,00	21 666,60	0,00	21 666,60
82P07D20AE	2020 AE Billetterie	938	0,00	-104 617,13	3 040 319,77	0,00	104 617,13	2 935 702,64	582 983,97	2 352 718,67
31P02D20AE	2020 AE Châteauneuf-en-Auxois	933	0,00	0,00	104 957,46	0,00	0,00	104 957,46	21 208,80	83 748,66
52P04D20AE	2020 AE Cohésion sociale CPER 2015-2020	935	17 700,00	-24 909,57	219 711,90	0,00	108 703,78	111 008,12	67 693,57	43 314,55

AUTORISATION D'ENGAGEMENT *		Chapitre	Stocks AE votées disponibles à l'affectation (exercices antérieurs)	AE votées dans l'année	AE affectées non couvertes par des CP réalisés au 01/01/N (1)	Flux d'AE affectées dans l'année (2)	AE affectées annulées (3)	Stock d'AE affectés restant à financer (4)=(1)+(2)-(3)	CP mandatés au budget de l'année N (5)	AE affectées non couvertes par des CP mandatés au 31/12/N (6)=(4)-(5)
02P46D20AE	2020 AE Communication institutionnelle	930	0,00	-36 462,75	336 289,44	0,00	36 462,75	299 826,69	0,00	299 826,69
71P03D20AE	2020 AE Connaissance et éducation à l'environnement CPER	937	3 301,52	-6 105,51	38 275,49	0,00	2 803,99	35 471,50	34 661,28	810,22
54P08D20AE	2020 AE Contrat de territoire BFC	935	605,84	-6 997,26	113 331,98	0,00	10 377,97	102 954,01	12 000,00	90 954,01
04P03D20AE	2020 AE Coopération franco suisse	930	0,00	-4 787,52	4 787,52	0,00	4 787,52	0,00	0,00	0,00
31P05D20AE	2020 AE Création et formation musicales	933	1 125,60	-1 125,60	0,00	0,00	0,00	0,00	0,00	0,00
02P51D20AE	2020 AE Démocratie participative	930	0,00	0,00	12 185,99	0,00	0,00	12 185,99	0,00	12 185,99
63P13D20AE	2020 AE Développement agricole dans les territoires	939	0,00	-6 629,85	283 794,18	0,00	6 629,85	277 164,33	42 467,00	234 697,33
31P08D20AE	2020 AE Développement culturel	933	76 421,05	-89 842,05	30 273,60	0,00	25 273,60	5 000,00	0,00	5 000,00
67P04D20AE	2020 AE Développement de la recherche	939	70 245,05	-103 072,11	4 566 087,88	0,00	214 292,17	4 351 795,71	1 782 076,26	2 569 719,45
61P07D20AE	2020 AE Développement des PME	939	0,00	0,00	195 302,11	0,00	0,00	195 302,11	38 618,52	156 683,59
54P09D20AE	2020 AE Développement local BFC	935	0,00	-0,80	23 565,20	0,00	0,80	23 564,40	0,00	23 564,40
02P02D20AE	2020 AE Développement mode projet	930	2 031,44	-2 031,44	15 760,00	0,00	0,00	15 760,00	0,00	15 760,00
65P02D20AE	2020 AE Economie sociale et solidaire	939	0,00	0,00	287 430,09	0,00	15 388,82	272 041,27	11 640,53	260 400,74
75P04D20AE	2020 AE Efficacité énergétique	937	0,00	-72 036,54	785 242,84	0,00	72 164,62	713 078,22	167 277,12	545 801,10
34P02D20AE	2020 AE Emplois d'utilité sociale	939	0,00	-9 722,22	9 722,22	0,00	9 722,22	0,00	0,00	0,00
23P02D20AE	2020 AE Enseignement supérieur	932	181 550,16	-195 200,16	339 250,91	0,00	23 369,20	315 881,71	155 498,93	160 382,78
02P45D20AE	2020 AE Equipements et logiciels informatiques	930	16 804,30	-23 741,26	37 598,39	0,00	18 569,90	19 028,49	19 028,49	0,00
75P05D20AE	2020 AE Etudes observation sensibilisation	937	0,00	-31 600,00	31 600,00	0,00	31 600,00	0,00	0,00	0,00
04P01D20AE	2020 AE Europe et internaional	930	15 853,00	-25 373,00	36 800,00	0,00	9 520,00	27 280,00	7 855,00	19 425,00
02P52D20AE	2020 AE Evaluation des politiques publiques régionales	930	0,00	-77 609,60	77 610,00	0,00	77 610,00	0,00	0,00	0,00
82P08D20AE	2020 AE Exploitation des lignes ferroviaires régionales BFC	938	0,00	0,00	578 942,00	0,00	0,00	578 942,00	381 314,00	197 628,00
52P01D20AE	2020 AE FIP FAP	935	4 865,29	-4 865,29	33 451,78	0,00	13 727,24	19 724,54	14 341,55	5 382,99
02P49D20AE	2020 AE FIR	930	0,00	-36 500,00	42 000,00	0,00	36 500,00	5 500,00	0,00	5 500,00
02P19D20AE	2020 AE Facilitateur - clauses insertion	930	0,00	0,00	274 902,08	0,00	0,00	274 902,08	72 983,79	201 918,29

AUTORISATION D'ENGAGEMENT *		Chapitre	Stocks AE votées disponibles à l'affectation (exercices antérieurs)	AE votées dans l'année	AE affectées non couvertes par des CP réalisés au 01/01/N (1)	Flux d'AE affectées dans l'année (2)	AE affectées annulées (3)	Stock d'AE affectés restant à financer (4)=(1)+(2)-(3)	CP mandatés au budget de l'année N (5)	AE affectées non couvertes par des CP mandatés au 31/12/N (6)=(4)-(5)
631P11D20AE	2020 AE Filières	939	0,00	-201 444,09	642 067,58	0,00	201 444,09	440 623,49	40 743,30	399 880,19
61P14D20AE	2020 AE Filières	939	130 648,80	-130 648,80	3 896 576,03	0,00	1 351 340,12	2 545 235,91	1 845 235,91	700 000,00
22P13D20AE	2020 AE Fonctionnement du numérique éducatif	932	0,00	0,00	1 320,00	0,00	0,00	1 320,00	1 320,00	0,00
34P04D20AE	2020 AE Fonds de soutien associatif - COVID-19	939	0,00	0,00	13 680,00	0,00	0,00	13 680,00	0,00	13 680,00
25P04D20AE	2020 AE Formations des demandeurs d'emploi sanitaire social	931	0,00	-202 997,30	202 997,30	0,00	202 997,30	0,00	0,00	0,00
27P02D20AE	2020 AE Formations des secteurs sanitaire et social	931	0,00	-71 290,23	71 290,23	0,00	71 290,23	0,00	0,00	0,00
631P10D20AE	2020 AE Installation / Renouvellement des générations	939	0,00	-11 559,50	206 586,11	0,00	11 559,50	195 026,61	80 808,00	114 218,61
54P05D20AE	2020 AE Interterritorialité BFC	935	0,00	-3 996,89	8 904,31	0,00	7 731,09	1 173,22	1 173,22	0,00
31P13D20AE	2020 AE Inventaire du patrimoine	933	0,00	0,00	3 296,70	0,00	0,00	3 296,70	0,00	3 296,70
33P01D20AE	2020 AE Jeunesse	933	0,00	0,00	25 408,00	0,00	5 000,00	20 408,00	0,00	20 408,00
82P11D20AE	2020 AE Lignes routières interurbain Bourgogne Franche-Comté	938	0,00	-28 632,58	28 632,58	0,00	28 632,58	0,00	0,00	0,00
81P01D20AE	2020 AE Lignes routières scolaires Bourgogne Franche-Comté	938	0,00	-2 622 408,80	2 622 408,80	0,00	2 622 408,80	0,00	0,00	0,00
31P04D20AE	2020 AE Livre et lecture publique	933	333,62	-367,54	6 364,91	0,00	33,92	6 330,99	6 227,69	103,30
61P12D20AE	2020 AE MRI	939	11 435,84	-11 435,84	4 803,43	0,00	0,00	4 803,43	0,00	4 803,43
54P04D20AE	2020 AE Massif central	935	0,00	0,00	10 962,00	0,00	0,00	10 962,00	0,00	10 962,00
82P12D20AE	2020 AE Mobilité	938	0,00	0,00	65 421,16	0,00	0,00	65 421,16	15 209,50	50 211,66
82P13D20AE	2020 AE Mobilité CPER 2015-2020	938	0,00	0,00	5 600,00	0,00	0,00	5 600,00	5 600,00	0,00
23P01D20AE	2020 AE Mobilité internationale des jeunes	932	0,00	-253 999,53	510 302,33	0,00	253 999,53	256 302,80	0,00	256 302,80
57P01D20AE	2020 AE NTC - Usages numériques BFC	935	14 400,00	-14 400,00	394 392,66	0,00	0,00	394 392,66	100 725,60	293 667,06
53P02D20AE	2020 AE Nouvelles ruralités ENVI BFC	935	0,00	0,00	17 720,00	0,00	199,11	17 520,89	9 520,89	8 000,00
76P01D20AE	2020 AE Parc naturel régional BFC	937	26 414,21	-81 625,69	92 966,14	0,00	62 612,65	30 353,49	24 413,49	5 940,00
25P01D20AE	2020 AE Parcours vers la qualification demandeurs d'emploi	931	159 953,17	-5 597 054,07	5 548 518,55	0,00	5 548 518,55	0,00	0,00	0,00
53P05D20AE	2020 AE Petites cités de caractère BFC	935	0,00	0,00	2 413,65	0,00	0,00	2 413,65	0,00	2 413,65

AUTORISATION D'ENGAGEMENT *		Chapitre	Stocks AE votées disponibles à l'affectation (exercices antérieurs)	AE votées dans l'année	AE affectées non couvertes par des CP réalisés au 01/01/N (1)	Flux d'AE affectées dans l'année (2)	AE affectées annulées (3)	Stock d'AE affectés restant à financer (4)=(1)+(2)-(3)	CP mandatés au budget de l'année N (5)	AE affectées non couvertes par des CP mandatés au 31/12/N (6)=(4)-(5)
72P01D20AE	2020 AE Plan déchets et économie circulaire	937	16 895,56	-33 988,58	147 283,02	0,00	17 093,02	130 190,00	3 358,00	126 832,00
75P01D20AE	2020 AE Politiques de l'énergie	937	0,00	-3 579,29	17 579,29	0,00	3 579,29	14 000,00	0,00	14 000,00
28P04D20AE	2020 AE Prestations de services	932	0,00	0,00	120 241,89	2 600,00	2 600,00	120 241,89	87 507,66	32 734,23
02P24D20AE	2020 AE Promotion des mobilités	930	0,00	-38 316,00	38 316,00	0,00	38 316,00	0,00	0,00	0,00
82P06D20AE	2020 AE Promotion et tarification TER	938	0,00	-300 869,61	300 869,61	0,00	300 869,61	0,00	0,00	0,00
76P07D20AE	2020 AE Protection de la biodiversité	937	494,42	-50 916,98	107 072,15	0,00	50 442,56	56 629,59	14 592,46	42 037,13
25P02D20AE	2020 AE Qualification des demandeurs d'emploi	931	324 713,05	-324 713,05	20 385 545,54	0,00	9 232 926,17	11 152 619,37	1 195 772,22	9 956 847,15
73P01D20AE	2020 AE Ressources en eau et protection milieux aquatiques	937	3 777,20	-3 777,20	29 271,54	0,00	18 173,54	11 098,00	6 192,00	4 906,00
31P10D20AE	2020 AE Restauration du patrimoine	933	0,00	-1 574,98	29 426,98	0,00	1 574,98	27 852,00	4 515,21	23 336,79
25P03D20AE	2020 AE Rémunération des stagiaires	931	4 010 854,63	-4 010 854,63	258 545,33	0,00	258 545,33	0,00	0,00	0,00
41P01D20AE	2020 AE Santé BFC	934	1 300,00	-1 300,00	20 289,96	0,00	0,00	20 289,96	0,00	20 289,96
25P05D20AE	2020 AE Service public régional orientation de la vie	931	15 446,20	-15 446,20	189 706,24	0,00	0,00	189 706,24	107 550,00	82 156,24
34P03D20AE	2020 AE Services civiques	939	0,00	0,00	5 000,00	0,00	0,00	5 000,00	0,00	5 000,00
71P07D20AE	2020 AE Soutien aux manifestations et colloques	937	18 281,43	-24 281,43	6 000,00	0,00	6 000,00	0,00	0,00	0,00
32P03D20AE	2020 AE Soutien aux structures sportives	933	16 000,00	-16 000,00	61 835,50	0,00	61 835,50	0,00	0,00	0,00
32P05D20AE	2020 AE Soutien à la promotion du sport	933	0,00	-15 400,00	15 400,00	0,00	15 400,00	0,00	0,00	0,00
31P06D20AE	2020 AE Spectacle vivant	933	0,00	-35 000,00	74 000,00	0,00	35 000,00	39 000,00	32 400,00	6 600,00
25P07D20AE	2020 AE Sécurisation des parcours professionnels	931	0,00	0,00	575 577,50	0,00	259 585,49	315 992,01	36 611,32	279 380,69
631P20D20AE	2020 AE Sécurité sanitaire dans les élevages	939	0,00	0,00	43 934,71	0,00	0,00	43 934,71	0,00	43 934,71
632P02D20AE	2020 AE TPE et entrepreneuriat	939	0,00	0,00	3 890 568,38	0,00	0,00	3 890 568,38	260 477,87	3 630 090,51
25P06D20AE	2020 AE Transitions professionnelles	931	20 611,36	-20 611,36	307 147,68	0,00	0,00	307 147,68	211 408,18	95 739,50
82P09D20AE	2020 AE Transports collectifs et modes doux	938	0,00	0,00	48 850,45	0,00	0,00	48 850,45	0,00	48 850,45
67P05D20AE	2020 AE Valorisation de la recherche	939	68 457,97	-151 188,13	790 639,47	0,00	94 143,44	696 496,03	339 179,99	357 316,04

AUTORISATION D'ENGAGEMENT *		Chapitre	Stocks AE votées disponibles à l'affectation (exercices antérieurs)	AE votées dans l'année	AE affectées non couvertes par des CP réalisés au 01/01/N (1)	Flux d'AE affectées dans l'année (2)	AE affectées annulées (3)	Stock d'AE affectés restant à financer (4)=(1)+(2)-(3)	CP mandatés au budget de l'année N (5)	AE affectées non couvertes par des CP mandatés au 31/12/N (6)=(4)-(5)
31P11D20AE	2020 AE Valorisation du patrimoine	933	0,00	-7 688,46	17 688,46	0,00	7 688,46	10 000,00	9 911,59	88,41
34P01D20AE	2020 AE Vie associative, laïcité, égalité	933	6 450,13	-9 955,98	3 505,85	0,00	3 505,85	0,00	0,00	0,00
54P10D20AE	2020 AE Villages du futur	935	0,00	0,00	42 483,00	0,00	0,00	42 483,00	41 883,00	600,00
61P08D20AE	2020 AE innovation	939	3 100,00	-3 100,00	0,00	0,00	0,00	0,00	0,00	0,00
61P09D20AE	2020 AE internationalisation	939	667 187,50	-669 170,93	323 695,93	0,00	1 983,43	321 712,50	30 456,10	291 256,40
52P03D20AE	2020 Animation cohésion sociale	935	0,00	0,00	8 151,61	0,00	0,00	8 151,61	0,00	8 151,61
02P50D20AE	2020 Frais juridiques AE	930	0,00	0,00	40 755,05	0,00	0,00	40 755,05	1 720,32	39 034,73
57P06D21AE	2021 5606AA - Analyse et données territoriales	935	0,00	0,00	658,70	0,00	0,00	658,70	0,00	658,70
05P03D21AE	2021 AE 6100FE - FSE 2014-2020	936	39 891,66	-46 863,09	760 409,33	0,00	6 430,54	753 978,79	635 655,01	118 323,78
05P04D21AE	2021 AE 6200FE - FEDER 2014-2020	936	0,00	-3 004,96	3 481 003,90	0,00	118 916,83	3 362 087,07	2 619 199,50	742 887,57
26P04D21AE	2021 AE Abondement du coût contrat	931	0,00	-22 000,00	223 257,28	0,00	0,00	223 257,28	26 780,03	196 477,25
25P08D21AE	2021 AE Accompagnement des politiques prioritaires	931	0,00	0,00	517 127,80	0,00	203,70	516 924,10	192 013,60	324 910,50
28P03D21AE	2021 AE Accueil et vie des lycéens	932	0,00	0,00	351 877,96	0,00	282 502,81	69 375,15	52 599,15	16 776,00
26P03D21AE	2021 AE Actions d'information sur métiers et formations	931	0,00	0,00	331 530,72	0,00	0,00	331 530,72	182 127,58	149 403,14
61P10D21AE	2021 AE Actions transversales	939	0,00	-28 985,28	46 770,28	0,00	28 985,28	17 785,00	0,00	17 785,00
63P12D21AE	2021 AE Adaptation des exploitations	939	0,00	-200,56	1 141 459,33	0,00	200,56	1 141 258,77	79 674,69	1 061 584,08
02P10D21AE	2021 AE Administration générale Actions annuelles	930	0,00	72,00	77 104,01	0,00	0,00	77 104,01	46 010,91	31 093,10
61P11D21AE	2021 AE Agence régionale	939	0,00	0,00	177 581,40	0,00	0,00	177 581,40	0,00	177 581,40
32P06D21AE	2021 AE Aide à l'accès à la pratique sportive	933	0,00	0,00	8 160,00	0,00	0,00	8 160,00	0,00	8 160,00
32P04D21AE	2021 AE Aide à la structuration du mouvement sportif	933	14 408,66	-18 058,66	3 650,00	0,00	3 650,00	0,00	0,00	0,00
632P03D21AE	2021 AE Aides except de soutien aux activités de proximité	939	0,00	0,00	11 594 863,10	0,00	0,00	11 594 863,10	4 527,94	11 590 335,16
22P18D21AE	2021 AE Aides spécifiques	932	0,00	0,00	56 215,24	0,00	0,00	56 215,24	0,00	56 215,24
50P02D21AE	2021 AE Animation PRAT BFC	935	0,00	-49 734,34	60 598,54	0,00	49 734,34	10 864,20	0,00	10 864,20
63P14D21AE	2021 AE Animation filière	939	0,00	-8 754,44	276 789,33	0,00	36 679,58	240 109,75	168 509,75	71 600,00
41P04D21AE	2021 AE Animation politique santé	934	16 440,00	-16 440,00	98 616,68	0,00	0,00	98 616,68	17 623,50	80 993,18

AUTORISATION D'ENGAGEMENT *		Chapitre	Stocks AE votées disponibles à l'affectation (exercices antérieurs)	AE votées dans l'année	AE affectées non couvertes par des CP réalisés au 01/01/N (1)	Flux d'AE affectées dans l'année (2)	AE affectées annulées (3)	Stock d'AE affectés restant à financer (4)=(1)+(2)-(3)	CP mandatés au budget de l'année N (5)	AE affectées non couvertes par des CP mandatés au 31/12/N (6)=(4)-(5)
31P16D21AE	2021 AE Art contemporain	933	13 316,58	-13 316,58	3 863,75	0,00	3 425,06	438,69	438,69	0,00
04P02D21AE	2021 AE Assistance, communication, animation fonds européens	930	0,00	-10 928,41	510 774,06	0,00	78 104,41	432 669,65	190 500,73	242 168,92
50P04D21AE	2021 AE Attractivité - promotion territoriale	935	0,00	-71 394,63	131 685,63	0,00	82 044,63	49 641,00	36 966,00	12 675,00
633P04D21AE	2021 AE Attractivité, promotion et information touristique	939	26 009,05	-55 221,56	101 728,51	0,00	32 137,42	69 591,09	64 261,22	5 329,87
05P01D21AE	2021 AE Autorité de Gestion - FSE	936	31 295,08	-31 295,08	0,00	0,00	0,00	0,00	0,00	0,00
05P02D21AE	2021 AE Autorité de gestion FEDER	936	0,00	0,00	320 154,07	0,00	66 833,56	253 320,51	42 757,30	210 563,21
82P15D21AE	2021 AE Aviation civile	938	0,00	0,00	0,29	0,00	0,00	0,29	0,00	0,29
82P07D21AE	2021 AE Billettique	938	0,00	-23 542,53	23 542,53	0,00	23 542,53	0,00	0,00	0,00
31P02D21AE	2021 AE Châteauneuf-en-Auxois	933	0,00	0,00	13 817,39	0,00	0,00	13 817,39	8 968,70	4 848,69
31P07D21AE	2021 AE Cinéma	933	0,00	-6,10	906,10	0,00	906,10	0,00	0,00	0,00
52P04D21AE	2021 AE Cohésion sociale	935	10 927,51	-10 927,51	114 082,23	0,00	2 478,75	111 603,48	71 564,72	40 038,76
02P46D21AE	2021 AE Communication institutionnelle	930	0,00	0,00	572 241,80	0,00	0,00	572 241,80	50 512,37	521 729,43
54P08D21AE	2021 AE Contrat de territoire BFC	935	0,00	-43 776,29	317 827,50	0,00	83 977,45	233 850,05	62 458,00	171 392,05
04P03D21AE	2021 AE Coopération franco suisse	930	0,00	-8 250,59	8 250,59	0,00	8 250,59	0,00	0,00	0,00
31P05D21AE	2021 AE Création et formation musicales	933	4 454,01	-4 454,01	16 691,70	0,00	16 691,70	0,00	0,00	0,00
02P51D21AE	2021 AE Démocratie participative	930	0,00	0,00	61 968,53	0,00	0,00	61 968,53	0,00	61 968,53
631P13D21AE	2021 AE Développement agricole des territoires	939	0,00	0,00	141 318,01	0,00	0,00	141 318,01	47 871,54	93 446,47
31P08D21AE	2021 AE Développement culturel	933	23 768,43	-33 658,43	164 358,77	0,00	33 502,12	130 856,65	129 856,65	1 000,00
61P07D21AE	2021 AE Développement des PME	939	0,00	-22 231,95	91 059,15	0,00	22 231,95	68 827,20	6 643,20	62 184,00
02P02D21AE	2021 AE Développement mode projet	930	17 539,40	-17 539,40	11 648,85	0,00	0,00	11 648,85	0,00	11 648,85
67P04D21AE	2021 AE Développement de la recherche	939	1,78	-11 400,26	5 993 599,82	0,00	15 792,04	5 977 807,78	1 401 924,81	4 575 882,97
65P02D21AE	2021 AE Economie sociale et solidaire	939	10 371,00	-15 239,86	286 544,56	0,00	7 093,86	279 450,70	22 023,61	257 427,09
71P03D21AE	2021 AE Education à l'environnement et développement durable	937	425,24	-2 622,91	240 482,67	0,00	2 197,67	238 285,00	109 292,17	128 992,83

AUTORISATION D'ENGAGEMENT *		Chapitre	Stocks AE votées disponibles à l'affectation (exercices antérieurs)	AE votées dans l'année	AE affectées non couvertes par des CP réalisés au 01/01/N (1)	Flux d'AE affectées dans l'année (2)	AE affectées annulées (3)	Stock d'AE affectés restant à financer (4)=(1)+(2)-(3)	CP mandatés au budget de l'année N (5)	AE affectées non couvertes par des CP mandatés au 31/12/N (6)=(4)-(5)
75P04D21AE	2021 AE Efficacité énergétique	937	82 771,20	-82 771,20	1 122 853,48	0,00	234 643,20	888 210,28	34 324,97	853 885,31
34P02D21AE	2021 AE Emplois d'utilité sociale	939	21 000,00	-35 000,00	35 000,00	0,00	14 000,00	21 000,00	7 000,00	14 000,00
23P02D21AE	2021 AE Enseignement supérieur	932	59 347,55	-59 347,55	502 175,60	0,00	191 774,68	310 400,92	278 800,92	31 600,00
02P45D21AE	2021 AE Equipements et logiciels informatiques	930	15 114,32	-15 400,30	270 799,48	0,00	32 334,95	238 464,53	117 829,45	120 635,08
20P01D21AE	2021 AE Etudes - Communication - Organisation de séminaires	931	0,00	0,00	30 000,00	0,00	0,00	30 000,00	6 480,00	23 520,00
04P01D21AE	2021 AE Europe et international	930	32 261,73	-75 523,58	113 082,85	0,00	43 521,85	69 561,00	36 125,00	33 436,00
02P52D21AE	2021 AE Evaluation des politiques publiques régionales	930	0,00	-72 525,00	92 505,00	0,00	72 525,00	19 980,00	19 980,00	0,00
82P02D21AE	2021 AE Exploitation des lignes routières régionales	938	0,00	0,00	22 309 617,09	0,00	0,00	22 309 617,09	1 922 046,26	20 387 570,83
52P01D21AE	2021 AE FIP FAP	935	703,46	-703,46	10 909,53	0,00	3 102,96	7 806,57	5 000,00	2 806,57
02P49D21AE	2021 AE FIR	930	0,00	0,00	18 500,00	0,00	17 500,00	1 000,00	1 000,00	0,00
631P11D21AE	2021 AE Filières	939	0,00	-13 542,18	665 692,37	0,00	13 542,18	652 150,19	422 356,33	229 793,86
61P14D21AE	2021 AE Filières	939	120 071,62	-120 071,62	911 548,35	0,00	127 369,28	784 179,07	259 490,07	524 689,00
22P15D21AE	2021 AE Fonctionnement des lycées	932	3 454,87	-3 454,87	0,00	0,00	0,00	0,00	0,00	0,00
22P13D21AE	2021 AE Fonctionnement numérique éducatif	932	0,00	0,00	103 346,05	0,00	0,00	103 346,05	103 346,05	0,00
25P04D21AE	2021 AE Format. demandeurs d'emploi sect. sanitaire social	931	0,00	-391 431,58	391 431,58	0,00	391 431,58	0,00	0,00	0,00
27P02D21AE	2021 AE Formations des secteurs sanitaire et social	931	0,00	-390 509,03	390 509,03	0,00	390 509,03	0,00	0,00	0,00
22P11D21AE	2021 AE Fournitures d'accès à Internet	932	0,00	0,00	20 339,21	0,00	0,00	20 339,21	20 339,21	0,00
61P08D21AE	2021 AE Innovation	939	25 303,64	-25 303,64	12 821,88	0,00	0,00	12 821,88	12 586,28	235,60
631P10D21AE	2021 AE Installation / Renouvellement des générations	939	0,00	0,00	48 457,28	0,00	0,00	48 457,28	0,00	48 457,28
54P05D21AE	2021 AE Inter-territorialité	935	0,00	0,00	57 886,50	0,00	6 532,27	51 354,23	43 817,73	7 536,50
61P09D21AE	2021 AE Internationalisation	939	13 798,00	-27 252,01	644 053,13	0,00	13 454,01	630 599,12	50 135,80	580 463,32
02P11D21AE	2021 AE Intérêts moratoires	930	0,00	-7 000,00	7 000,00	0,00	7 000,00	0,00	0,00	0,00
31P13D21AE	2021 AE Inventaire du patrimoine	933	0,00	-1 423,32	66 931,14	0,00	1 423,32	65 507,82	36 394,65	29 113,17
33P01D21AE	2021 AE Jeunesse	933	0,00	-9 087,79	96 374,79	0,00	9 087,79	87 287,00	6 103,00	81 184,00

AUTORISATION D'ENGAGEMENT *		Chapitre	Stocks AE votées disponibles à l'affectation (exercices antérieurs)	AE votées dans l'année	AE affectées non couvertes par des CP réalisés au 01/01/N (1)	Flux d'AE affectées dans l'année (2)	AE affectées annulées (3)	Stock d'AE affectés restant à financer (4)=(1)+(2)-(3)	CP mandatés au budget de l'année N (5)	AE affectées non couvertes par des CP mandatés au 31/12/N (6)=(4)-(5)
82P11D21AE	2021 AE Lignes routières interurbain Bourgogne Franche-Comté	938	0,00	0,00	1 179 704,77	0,00	0,00	1 179 704,77	0,00	1 179 704,77
81P01D21AE	2021 AE Lignes routières scolaires Bourgogne Franche-Comté	938	0,00	0,00	2 589 747,48	0,00	0,00	2 589 747,48	1 037 778,75	1 551 968,73
31P04D21AE	2021 AE Livre et lecture publique	933	501,06	-542,38	33 193,30	0,00	2 691,32	30 501,98	30 378,02	123,96
22P14D21AE	2021 AE Lycées privés numérique éducatif	932	0,00	-6 227,00	6 227,00	0,00	6 227,00	0,00	0,00	0,00
82P12D21AE	2021 AE Mobilité	938	6 529,46	-6 529,46	30 345,46	0,00	0,00	30 345,46	12 300,00	18 045,46
23P01D21AE	2021 AE Mobilité internationale des jeunes	932	0,00	-8 172,49	162 318,86	0,00	8 172,49	154 146,37	3 997,23	150 149,14
31P12D21AE	2021 AE Musées et structures ressources	933	0,00	-16 113,30	16 113,30	0,00	16 113,30	0,00	0,00	0,00
57P01D21AE	2021 AE NTC - usages numériques BFC	935	16 400,00	-16 400,00	115 013,40	0,00	4 082,23	110 931,17	61 891,80	49 039,37
53P02D21AE	2021 AE Nouvelles ruralités ENVI BFC	935	0,00	0,00	27 640,00	0,00	6 240,00	21 400,00	8 000,00	13 400,00
05P09D21AE	2021 AE PLAN DE RELANCE REACT EU	936	167 000,00	0,00	600 000,00	0,00	0,00	600 000,00	0,00	600 000,00
76P01D21AE	2021 AE Parc naturel régional BFC	937	0,00	-11 576,52	132 550,52	0,00	12 088,83	120 461,69	42 453,18	78 008,51
25P01D21AE	2021 AE Parcours vers la qualification demandeurs d'emploi	931	13 157,89	-13 157,89	14 914 056,63	0,00	293 550,73	14 620 505,90	9 177 848,51	5 442 657,39
61P13D21AE	2021 AE Partenariats EPCI Immobilier foncier	939	16 050,81	-16 050,81	0,00	0,00	0,00	0,00	0,00	0,00
53P05D21AE	2021 AE Petites cités de caractère BFC	935	0,00	0,00	3 052,68	0,00	0,00	3 052,68	0,00	3 052,68
72P01D21AE	2021 AE Plan déchets et économie circulaire	937	3 005,61	-15 727,84	182 085,16	0,00	12 722,23	169 362,93	86 341,13	83 021,80
75P01D21AE	2021 AE Politiques de l'énergie	937	0,00	-58 657,53	95 007,12	0,00	58 657,53	36 349,59	19 471,00	16 878,59
28P04D21AE	2021 AE Prestations de service	932	0,00	0,00	1 276 472,20	0,00	0,00	1 276 472,20	367 220,89	909 251,31
50P06D21AE	2021 AE Projets européens	935	0,00	0,00	4 100,00	0,00	0,00	4 100,00	840,00	3 260,00
02P24D21AE	2021 AE Promotion des mobilités	930	0,00	0,00	154 080,00	0,00	0,00	154 080,00	6 840,00	147 240,00
82P06D21AE	2021 AE Promotion et tarification TER	938	0,00	-291 973,14	291 973,14	0,00	291 973,14	0,00	0,00	0,00
50P05D21AE	2021 AE Prospective	935	0,00	-4 731,66	14 731,66	0,00	4 731,66	10 000,00	0,00	10 000,00
76P07D21AE	2021 AE Protection de la biodiversité	937	1 081,82	-22 515,32	374 913,50	0,00	21 433,50	353 480,00	229 177,73	124 302,27
25P02D21AE	2021 AE Qualification des demandeurs d'emploi	931	11 316,00	-23 847,04	44 548 106,93	0,00	5 162 089,58	39 386 017,35	19 515 769,66	19 870 247,69

AUTORISATION D'ENGAGEMENT *		Chapitre	Stocks AE votées disponibles à l'affectation (exercices antérieurs)	AE votées dans l'année	AE affectées non couvertes par des CP réalisés au 01/01/N (1)	Flux d'AE affectées dans l'année (2)	AE affectées annulées (3)	Stock d'AE affectés restant à financer (4)=(1)+(2)-(3)	CP mandatés au budget de l'année N (5)	AE affectées non couvertes par des CP mandatés au 31/12/N (6)=(4)-(5)
57P08D21AE	2021 AE RCUBE BFC	935	0,00	0,00	15 618,00	0,00	0,00	15 618,00	0,00	15 618,00
73P01D21AE	2021 AE Ressources en eau et protection milieux aquatiques	937	20 920,76	-31 416,05	104 604,59	0,00	17 607,43	86 997,16	30 767,95	56 229,21
31P10D21AE	2021 AE Restauration du patrimoine	933	0,00	-1 045,09	40 356,09	0,00	1 045,09	39 311,00	9 954,13	29 356,87
25P03D21AE	2021 AE Rémunérations des stagiaires	931	0,00	-5 300 634,74	8 884 509,64	0,00	7 806 634,74	1 077 874,90	1 005 080,54	72 794,36
41P01D21AE	2021 AE Santé BFC	934	0,00	0,00	29 843,74	0,00	0,00	29 843,74	4 030,80	25 812,94
25P05D21AE	2021 AE Service public régional orientation de la vie	931	18 068,71	-24 287,71	419 825,57	0,00	6 219,00	413 606,57	60 173,59	353 432,98
34P03D21AE	2021 AE Services civiques	939	322,00	-322,00	0,00	0,00	0,00	0,00	0,00	0,00
71P07D21AE	2021 AE Soutien aux manifestations et colloques	937	1 500,00	-1 500,00	0,00	0,00	0,00	0,00	0,00	0,00
32P03D21AE	2021 AE Soutien aux structures sportives	933	21 372,00	-22 974,00	149 000,00	0,00	1 602,00	147 398,00	147 398,00	0,00
32P05D21AE	2021 AE Soutien à la promotion du sport	933	23 343,00	-127 978,02	104 635,02	0,00	104 635,02	0,00	0,00	0,00
31P06D21AE	2021 AE Spectacle vivant	933	15 510,88	-20 510,88	43 140,00	0,00	8 000,90	35 139,10	31 999,10	3 140,00
25P07D21AE	2021 AE Sécurisation des parcours professionnels	931	531 900,00	-531 900,00	468 922,24	0,00	37 808,87	431 113,37	11 356,44	419 756,93
631P20D21AE	2021 AE Sécurité sanitaire dans les élevages	939	0,00	0,00	82 467,17	0,00	0,00	82 467,17	72 562,50	9 904,67
632P02D21AE	2021 AE TPE et Entrepreneuriat	939	0,00	-100 839,66	637 531,47	0,00	100 839,66	536 691,81	207 532,27	329 159,54
25P06D21AE	2021 AE Transitions professionnelles	931	10 242,61	-10 242,61	271 907,25	0,00	0,00	271 907,25	149 711,25	122 196,00
82P09D21AE	2021 AE Transports collectifs et modes doux	938	0,00	-3 410,01	114 249,61	0,00	3 410,01	110 839,60	71 040,00	39 799,60
67P05D21AE	2021 AE Valorisation de la recherche	939	13 471,91	-16 236,76	1 397 488,59	0,00	2 764,85	1 394 723,74	578 246,04	816 477,70
31P11D21AE	2021 AE Valorisation du patrimoine	933	0,00	-4 919,48	69 547,48	0,00	4 919,48	64 628,00	56 273,85	8 354,15
34P01D21AE	2021 AE Vie associative, laïcité, égalité	933	3 813,01	-4 571,44	1 987,93	0,00	758,43	1 229,50	0,00	1 229,50
02P18D21AE	2021 AE publicité marchés publics	930	0,00	-23 916,00	26 996,00	0,00	23 916,00	3 080,00	1 800,00	1 280,00
57P02D21AE	2021 AP Haut débit et très haut débit DI	935	0,00	0,00	10 000,00	0,00	0,00	10 000,00	0,00	10 000,00
02P50D21AE	2021 Frais juridiques AE	930	0,00	0,00	34 496,16	0,00	0,00	34 496,16	9 994,66	24 501,50
57P06D22AE	2022 5606AA - Analyse et données territoriales	935	0,00	0,00	17 120,00	0,00	0,00	17 120,00	9 177,22	7 942,78

AUTORISATION D'ENGAGEMENT *		Chapitre	Stocks AE votées disponibles à l'affectation (exercices antérieurs)	AE votées dans l'année	AE affectées non couvertes par des CP réalisés au 01/01/N (1)	Flux d'AE affectées dans l'année (2)	AE affectées annulées (3)	Stock d'AE affectés restant à financer (4)=(1)+(2)-(3)	CP mandatés au budget de l'année N (5)	AE affectées non couvertes par des CP mandatés au 31/12/N (6)=(4)-(5)
05P03D22AE	2022 AE 6100FE - FSE 2014-2020	936	0,00	0,00	212 480,88	0,00	42 102,89	170 377,99	143 821,53	26 556,46
05P05D22AE	2022 AE 6110FE-FSE 2021-2027	936	20 000 000,00	0,00	0,00	1 049 451,29	0,00	1 049 451,29	357 160,22	692 291,07
05P04D22AE	2022 AE 6200FE - FEDER 2014-2020	936	46 970,64	0,00	13 029,36	0,00	0,00	13 029,36	45 483,00	-32 453,64
05P06D22AE	2022 AE 6210FE-FEDER 2021-2027	936	64 486 608,16	0,00	0,00	4 282 096,43	0,00	4 282 096,43	31 822,85	4 250 273,58
05P07D22AE	2022 AE 6220FE-IFSE 2021-2027	936	28 873 672,99	0,00	0,00	2 100 519,84	0,00	2 100 519,84	0,00	2 100 519,84
26P04D22AE	2022 AE Abondement du coût contrat	931	43 339,31	43 338,81	984 629,15	0,00	0,00	984 629,15	602 000,09	382 629,06
25P08D22AE	2022 AE Accompagnement des politiques prioritaires	931	117 912,80	-117 912,80	958 145,70	0,00	2 600,00	955 545,70	551 275,14	404 270,56
28P03D22AE	2022 AE Accueil et vie des lycéens	932	81 511,27	-81 511,27	973 552,53	0,00	0,00	973 552,53	733 787,71	239 764,82
26P03D22AE	2022 AE Actions d'information sur métiers et formations	931	137 701,00	-106 129,22	1 355 047,75	0,00	0,00	1 355 047,75	1 099 559,10	255 488,65
61P10D22AE	2022 AE Actions transversales	939	858,00	-974,17	548 877,17	0,00	116,17	548 761,00	404 859,92	143 901,08
631P12D22AE	2022 AE Adaptation des exploitations	939	112 579,56	-112 579,56	1 454 843,54	0,00	0,00	1 454 843,54	692 978,33	761 865,21
02P10D22AE	2022 AE Administration générale Actions annuelles	930	948,88	2 066,40	1 415 998,76	0,00	0,00	1 415 998,76	851 266,60	564 732,16
61P11D22AE	2022 AE Agence régionale	939	0,00	0,00	1 735 411,60	0,00	0,00	1 735 411,60	1 733 998,80	1 412,80
32P06D22AE	2022 AE Aide à l'accès à la pratique sportive	933	0,00	0,00	56 000,00	0,00	0,00	56 000,00	56 000,00	0,00
32P04D22AE	2022 AE Aide à la structuration du mouvement sportif	933	5 700,00	-5 700,00	737 387,50	0,00	14 286,05	723 101,45	723 101,45	0,00
22P18D22AE	2022 AE Aides spécifiques	932	437 132,00	-437 132,00	155 386,25	0,00	0,00	155 386,25	132 769,50	22 616,75
32P02D22AE	2022 AE Aménagement sportif du territoire	933	0,00	0,00	12 000,00	0,00	0,00	12 000,00	12 000,00	0,00
50P02D22AE	2022 AE Animation PRAT BFC	935	0,00	0,00	75 822,73	0,00	0,00	75 822,73	38 250,50	37 572,23
52P03D22AE	2022 AE Animation cohésion sociale	935	0,00	0,00	9 000,00	0,00	0,00	9 000,00	9 000,00	0,00
631P14D22AE	2022 AE Animation filière	939	2 452,37	-2 452,37	642 784,51	0,00	35 160,30	607 624,21	388 939,00	218 685,21
41P04D22AE	2022 AE Animation politique santé	934	63 034,00	-63 034,00	321 166,00	0,00	0,00	321 166,00	99 740,00	221 426,00
31P16D22AE	2022 AE Art contemporain	933	0,00	0,00	157 600,00	0,00	1 598,51	156 001,49	137 456,49	18 545,00
04P02D22AE	2022 AE Assistance, communication, animation fonds européens	930	15 000,00	46 442,87	970 832,58	0,00	29 455,73	941 376,85	517 349,09	424 027,76
50P04D22AE	2022 AE Attractivité - promotion territoriale	935	20 980,00	-54 225,00	223 682,00	0,00	22 760,00	200 922,00	146 597,40	54 324,60

AUTORISATION D'ENGAGEMENT *		Chapitre	Stocks AE votées disponibles à l'affectation (exercices antérieurs)	AE votées dans l'année	AE affectées non couvertes par des CP réalisés au 01/01/N (1)	Flux d'AE affectées dans l'année (2)	AE affectées annulées (3)	Stock d'AE affectés restant à financer (4)=(1)+(2)-(3)	CP mandatés au budget de l'année N (5)	AE affectées non couvertes par des CP mandatés au 31/12/N (6)=(4)-(5)
633P04D22AE	2022 AE Attractivité, promotion et information touristique	939	83 774,20	-133 194,62	1 158 259,92	0,00	55 705,21	1 102 554,71	921 044,23	181 510,48
05P02D22AE	2022 AE Autorité de gestion FEDER	936	0,00	0,00	1 700 000,00	0,00	0,00	1 700 000,00	262 535,50	1 437 464,50
81P02D22AE	2022 AE Autres dépenses transfert transport	938	128 759,79	-128 759,79	1 567,28	0,00	0,00	1 567,28	0,00	1 567,28
82P15D22AE	2022 AE Aviation civile	938	387,91	-387,91	120 000,00	0,00	0,00	120 000,00	64 020,00	55 980,00
82P07D22AE	2022 AE Billetterie	938	0,00	0,00	15 895,85	0,00	0,00	15 895,85	10 522,90	5 372,95
54P13D22AE	2022 AE Centralités Rurales en Région	935	2 400,00	-2 400,00	2 600,00	0,00	0,00	2 600,00	2 600,00	0,00
71P08D22AE	2022 AE Centre de ressources	937	0,00	0,00	105 000,00	0,00	0,00	105 000,00	79 987,76	25 012,24
31P02D22AE	2022 AE Châteauneuf-en-Auxois	933	0,00	0,00	75 656,97	0,00	0,00	75 656,97	54 810,00	20 846,97
31P07D22AE	2022 AE Cinéma	933	0,00	-444,55	76 644,55	0,00	444,55	76 200,00	76 200,00	0,00
52P04D22AE	2022 AE Cohésion sociale	935	46 850,00	-46 850,00	277 250,00	0,00	0,00	277 250,00	216 931,43	60 318,57
02P46D22AE	2022 AE Communication institutionnelle	930	0,00	0,00	1 257 135,10	0,00	0,00	1 257 135,10	1 062 191,79	194 943,31
54P08D22AE	2022 AE Contrat de territoire BFC	935	49 551,00	-49 551,00	488 274,50	0,00	26 821,76	461 452,74	415 323,88	46 128,86
54P16D22AE	2022 AE Coopération interrégionale	935	0,00	0,00	20 000,00	0,00	0,00	20 000,00	3 375,00	16 625,00
31P05D22AE	2022 AE Création et formation musicales	933	39 420,00	-39 420,00	2 102 580,00	0,00	0,00	2 102 580,00	2 102 580,00	0,00
02P51D22AE	2022 AE Démocratie participative	930	0,00	0,00	64 884,04	0,00	0,00	64 884,04	39 707,30	25 176,74
01P26D22AE	2022 AE Dépenses imprévues	952	5 000 000,00	-5 000 000,00	0,00	0,00	0,00	0,00	0,00	0,00
631P13D22AE	2022 AE Développement agricole des territoires	939	177 461,00	-177 461,00	252 769,50	0,00	0,00	252 769,50	78 424,82	174 344,68
31P08D22AE	2022 AE Développement culturel	933	3 690,00	-8 803,02	991 842,05	0,00	22 664,04	969 178,01	925 677,29	43 500,72
61P07D22AE	2022 AE Développement des PME	939	388,23	-388,23	189 005,53	0,00	0,00	189 005,53	86 888,55	102 116,98
02P02D22AE	2022 AE Développement mode projet	930	0,00	0,00	118 049,54	0,00	0,00	118 049,54	64 725,69	53 323,85
67P04D22AE	2022 AE Développement de la recherche	939	122 594,00	-122 594,00	6 772 945,10	0,00	0,00	6 772 945,10	1 192 774,92	5 580 170,18
65P02D22AE	2022 AE Economie sociale et solidaire	939	224 086,00	-224 086,00	2 802 126,70	0,00	0,00	2 802 126,70	2 462 455,48	339 671,22
71P03D22AE	2022 AE Education à l'environnement et développement durable	937	29 412,00	-29 412,00	398 416,54	0,00	0,00	398 416,54	325 975,77	72 440,77
75P04D22AE	2022 AE Efficacité énergétique	937	241 601,39	-260 867,69	1 519 150,04	0,00	19 266,30	1 499 883,74	941 157,55	558 726,19

AUTORISATION D'ENGAGEMENT *		Chapitre	Stocks AE votées disponibles à l'affectation (exercices antérieurs)	AE votées dans l'année	AE affectées non couvertes par des CP réalisés au 01/01/N (1)	Flux d'AE affectées dans l'année (2)	AE affectées annulées (3)	Stock d'AE affectés restant à financer (4)=(1)+(2)-(3)	CP mandatés au budget de l'année N (5)	AE affectées non couvertes par des CP mandatés au 31/12/N (6)=(4)-(5)
34P02D22AE	2022 AE Emplois d'utilité sociale	939	7 000,00	-21 000,00	392 000,00	0,00	28 000,00	364 000,00	343 000,00	21 000,00
23P02D22AE	2022 AE Enseignement supérieur	932	76 068,00	-76 068,00	633 106,90	0,00	9 006,12	624 100,78	131 550,78	492 550,00
02P45D22AE	2022 AE Equipements et logiciels informatiques	930	2 086,12	478 616,58	1 488 136,46	2 944,00	2 979,41	1 488 101,05	1 276 536,86	211 564,19
20P01D22AE	2022 AE Etudes - Communication - Organisation de séminaires	931	0,00	0,00	65 000,00	0,00	0,00	65 000,00	49 320,00	15 680,00
75P05D22AE	2022 AE Etudes, observations, sensibilisation	937	10 000,00	-10 000,00	45 000,00	0,00	0,00	45 000,00	45 000,00	0,00
04P01D22AE	2022 AE Europe et international	930	51 462,75	-83 530,15	136 741,66	0,00	16 358,80	120 382,86	71 277,71	49 105,15
02P52D22AE	2022 AE Evaluation des politiques publiques régionales	930	0,00	-130,00	330 402,00	0,00	130,00	330 272,00	307 740,00	22 532,00
82P08D22AE	2022 AE Exploitation des lignes ferroviaires régionales BFC	938	27 128,06	-27 128,06	137 976,64	0,00	0,00	137 976,64	0,00	137 976,64
52P01D22AE	2022 AE FIP FAP	935	31 513,00	-31 513,00	54 254,50	0,00	0,00	54 254,50	53 160,00	1 094,50
02P49D22AE	2022 AE FIR	930	31 600,00	-31 600,00	64 500,00	0,00	1 000,00	63 500,00	63 500,00	0,00
22P31D22AE	2022 AE FONCTIONNEMENT EMOP SUPPORTS	932	15 900,00	-15 900,00	0,00	0,00	0,00	0,00	0,00	0,00
63P11D22AE	2022 AE Filières	939	250 719,00	-283 723,00	1 418 057,25	0,00	0,00	1 418 057,25	969 450,50	448 606,75
61P14D22AE	2022 AE Filières	939	434 801,00	-434 801,00	2 174 124,30	0,00	224 877,70	1 949 246,60	524 334,34	1 424 912,26
22P15D22AE	2022 AE Fonctionnement des lycées	932	440,89	-440,89	17 599,00	0,00	0,00	17 599,00	0,00	17 599,00
22P13D22AE	2022 AE Fonctionnement numérique éducatif	932	0,00	0,00	35 648,35	0,00	0,00	35 648,35	35 648,35	0,00
25P04D22AE	2022 AE Format. demandeurs d'emploi sect. sanitaire social	931	1 091 444,36	-1 093 706,56	2 451 076,50	0,00	2 262,20	2 448 814,30	2 142 181,00	306 633,30
27P02D22AE	2022 AE Formations des secteurs sanitaire et social	931	3 175 790,74	-3 224 732,74	3 723 146,12	0,00	121 689,20	3 601 456,92	3 395 585,20	205 871,72
22P11D22AE	2022 AE Fournitures d'accès à Internet	932	0,00	0,00	2 163 741,80	0,00	0,00	2 163 741,80	1 107 350,36	1 056 391,44
61P08D22AE	2022 AE Innovation	939	73 118,26	-73 118,26	753 196,50	0,00	0,00	753 196,50	729 682,61	23 513,89
63P10D22AE	2022 AE Installation / Renouvellement des générations	939	7 907,00	-17 307,00	654 046,50	0,00	0,00	654 046,50	584 456,67	69 589,83
61P09D22AE	2022 AE Internationalisation	939	243 568,00	-243 568,00	838 208,50	0,00	0,00	838 208,50	43 467,95	794 740,55
02P11D22AE	2022 AE Intérêts moratoires	930	0,00	-7 000,00	7 000,00	0,00	7 000,00	0,00	0,00	0,00
50P01D22AE	2022 AE Intérêts moratoires	935	1 000,00	-1 000,00	0,00	0,00	0,00	0,00	0,00	0,00
70P01D22AE	2022 AE Intérêts moratoires	937	2 000,00	-2 000,00	0,00	0,00	0,00	0,00	0,00	0,00

AUTORISATION D'ENGAGEMENT *		Chapitre	Stocks AE votées disponibles à l'affectation (exercices antérieurs)	AE votées dans l'année	AE affectées non couvertes par des CP réalisés au 01/01/N (1)	Flux d'AE affectées dans l'année (2)	AE affectées annulées (3)	Stock d'AE affectés restant à financer (4)=(1)+(2)-(3)	CP mandatés au budget de l'année N (5)	AE affectées non couvertes par des CP mandatés au 31/12/N (6)=(4)-(5)
80P01D22AE	2022 AE Intérêts moratoires	938	1 000,00	-1 000,00	0,00	0,00	0,00	0,00	0,00	0,00
31P13D22AE	2022 AE Inventaire du patrimoine	933	15 000,00	-17 778,46	67 516,91	0,00	2 778,46	64 738,45	27 864,99	36 873,46
33P01D22AE	2022 AE Jeunesse	933	1 105,00	-2 609,60	754 754,51	0,00	1 804,60	752 949,91	593 979,26	158 970,65
82P11D22AE	2022 AE Lignes routières interurbain Bourgogne Franche-Comté	938	0,00	0,00	2 521 545,45	0,00	0,00	2 521 545,45	1 685 955,16	835 590,29
81P01D22AE	2022 AE Lignes routières scolaires Bourgogne Franche-Comté	938	0,00	0,00	8 378 021,35	0,00	0,00	8 378 021,35	6 225 089,47	2 152 931,88
31P04D22AE	2022 AE Livre et lecture publique	933	11 129,45	-11 254,35	179 566,22	0,00	763,86	178 802,36	159 320,50	19 481,86
22P14D22AE	2022 AE Lycées privés numérique éducatif	932	0,00	0,00	68 400,00	0,00	0,00	68 400,00	62 146,83	6 253,17
02P15D22AE	2022 AE MRI	930	0,00	0,00	51 740,44	0,00	0,00	51 740,44	39 659,21	12 081,23
82P12D22AE	2022 AE Mobilité	938	196 998,53	-196 998,53	4 323 224,36	0,00	0,00	4 323 224,36	1 840 829,57	2 482 394,79
23P01D22AE	2022 AE Mobilité internationale des jeunes	932	297 666,00	-297 666,00	587 548,25	0,00	0,00	587 548,25	330 731,40	256 816,85
31P12D22AE	2022 AE Musées et structures ressources	933	0,00	0,00	73 000,00	0,00	0,00	73 000,00	68 457,78	4 542,22
57P01D22AE	2022 AE NTC - usages numériques BFC	935	2 297,00	-2 297,00	408 075,98	0,00	676,57	407 399,41	116 406,57	290 992,84
53P02D22AE	2022 AE Nouvelles ruralités ENVI BFC	935	42 245,00	-42 245,00	42 555,00	0,00	0,00	42 555,00	39 595,00	2 960,00
76P01D22AE	2022 AE Parc naturel régional BFC	937	39 291,00	-39 291,00	259 885,00	0,00	0,00	259 885,00	145 625,72	114 259,28
25P01D22AE	2022 AE Parcours vers la qualification demandeurs d'emploi	931	4 221,57	-4 221,57	39 925 586,02	0,00	32 020,44	39 893 565,58	24 096 296,75	15 797 268,83
61P13D22AE	2022 AE Partenariats EPCI Immobilier foncier	939	10 816,45	-10 816,45	116 950,54	0,00	0,00	116 950,54	0,00	116 950,54
53P05D22AE	2022 AE Petites cités de caractère BFC	935	5 000,00	-5 000,00	5 000,00	0,00	0,00	5 000,00	3 876,12	1 123,88
72P01D22AE	2022 AE Plan déchets et économie circulaire	937	3 497,00	-7 401,70	558 407,70	0,00	3 904,70	554 503,00	219 808,22	334 694,78
73P04D22AE	2022 AE Plans Loire Rhône	937	2 000,00	-2 000,00	10 500,00	0,00	4 490,69	6 009,31	6 009,31	0,00
75P01D22AE	2022 AE Politiques de l'énergie	937	14 753,00	-14 753,00	477 681,80	0,00	0,00	477 681,80	292 591,70	185 090,10
28P04D22AE	2022 AE Prestations de service	932	34 293,57	-42 591,48	885 455,79	0,00	8 297,91	877 157,88	272 691,47	604 466,41
50P06D22AE	2022 AE Projets européens	935	8 440,00	-8 440,00	0,00	0,00	0,00	0,00	0,00	0,00
82P06D22AE	2022 AE Promotion et tarification TER	938	0,00	0,00	413 732,62	0,00	0,00	413 732,62	117 174,58	296 558,04
50P05D22AE	2022 AE Prospective	935	0,00	-1 292,89	75 992,89	0,00	1 292,89	74 700,00	74 700,00	0,00

AUTORISATION D'ENGAGEMENT *		Chapitre	Stocks AE votées disponibles à l'affectation (exercices antérieurs)	AE votées dans l'année	AE affectées non couvertes par des CP réalisés au 01/01/N (1)	Flux d'AE affectées dans l'année (2)	AE affectées annulées (3)	Stock d'AE affectés restant à financer (4)=(1)+(2)-(3)	CP mandatés au budget de l'année N (5)	AE affectées non couvertes par des CP mandatés au 31/12/N (6)=(4)-(5)
76P07D22AE	2022 AE Protection de la biodiversité	937	100 841,22	-100 841,22	1 321 239,07	0,00	0,00	1 321 239,07	1 033 074,98	288 164,09
25P02D22AE	2022 AE Qualification des demandeurs d'emploi	931	62 668,90	-43 513,90	73 551 606,40	0,00	0,00	73 551 606,40	29 002 905,53	44 548 700,87
57P08D22AE	2022 AE RCUBE BFC	935	0,00	0,00	415 234,60	0,00	0,00	415 234,60	414 056,36	1 178,24
73P01D22AE	2022 AE Ressources en eau et protection milieux aquatiques	937	128 252,28	-128 460,59	381 317,54	0,00	19 963,34	361 354,20	280 250,69	81 103,51
31P10D22AE	2022 AE Restauration du patrimoine	933	62,01	-62,01	84 212,50	0,00	0,00	84 212,50	36 728,42	47 484,08
25P03D22AE	2022 AE Rémunérations des stagiaires	931	0,00	0,00	10 441 449,75	0,00	298 185,03	10 143 264,72	8 198 140,10	1 945 124,62
50P03D22AE	2022 AE SRADDET	935	0,00	0,00	125 554,95	0,00	0,00	125 554,95	45 417,87	80 137,08
41P01D22AE	2022 AE Santé BFC	934	3 526,00	-3 526,00	54 474,00	0,00	0,00	54 474,00	25 274,90	29 199,10
25P05D22AE	2022 AE Service public régional orientation de la vie	931	35 597,00	-35 597,00	1 703 618,27	0,00	0,00	1 703 618,27	1 388 050,89	315 567,38
34P03D22AE	2022 AE Services civiques	939	643,00	-643,00	62 500,00	0,00	42,35	62 457,65	62 457,65	0,00
71P07D22AE	2022 AE Soutien aux manifestations et colloques	937	0,00	0,00	32 500,00	0,00	0,00	32 500,00	29 500,00	3 000,00
32P03D22AE	2022 AE Soutien aux structures sportives	933	0,00	-2 389,73	1 553 188,98	0,00	286 346,62	1 266 842,36	1 223 553,58	43 288,78
32P05D22AE	2022 AE Soutien à la promotion du sport	933	12 112,50	-44 294,48	357 229,45	0,00	32 181,98	325 047,47	235 266,39	89 781,08
31P06D22AE	2022 AE Spectacle vivant	933	0,00	0,00	1 044 221,08	0,00	0,00	1 044 221,08	987 283,91	56 937,17
25P07D22AE	2022 AE Sécurisation des parcours professionnels	931	180 685,00	-180 685,00	1 516 357,50	0,00	0,00	1 516 357,50	641 616,00	874 741,50
631P20D22AE	2022 AE Sécurité sanitaire dans les élevages	939	14 000,00	-14 000,00	291 010,50	0,00	0,00	291 010,50	279 452,50	11 558,00
632P02D22AE	2022 AE TPE et Entrepreneuriat	939	4 206,00	-4 206,00	2 245 965,20	0,00	0,00	2 245 965,20	1 632 718,83	613 246,37
25P06D22AE	2022 AE Transitions professionnelles	931	37 348,90	-37 348,90	913 497,72	0,00	317 595,20	595 902,52	302 451,82	293 450,70
82P09D22AE	2022 AE Transports collectifs et modes doux	938	77 256,00	-77 256,00	156 327,07	0,00	0,00	156 327,07	140 372,83	15 954,24
67P05D22AE	2022 AE Valorisation de la recherche	939	58 144,00	-70 204,86	2 743 765,36	0,00	12 804,46	2 730 960,90	1 337 669,44	1 393 291,46
31P11D22AE	2022 AE Valorisation du patrimoine	933	0,00	0,00	117 618,00	0,00	0,00	117 618,00	81 266,90	36 351,10
34P01D22AE	2022 AE Vie associative, laïcité, égalité	933	3 500,00	-3 500,00	70 100,00	0,00	1 474,03	68 625,97	53 791,79	14 834,18
54P10D22AE	2022 AE Villages du futur	935	30 000,00	-30 000,00	20 000,00	0,00	0,00	20 000,00	15 480,00	4 520,00

AUTORISATION D'ENGAGEMENT *		Chapitre	Stocks AE votées disponibles à l'affectation (exercices antérieurs)	AE votées dans l'année	AE affectées non couvertes par des CP réalisés au 01/01/N (1)	Flux d'AE affectées dans l'année (2)	AE affectées annulées (3)	Stock d'AE affectés restant à financer (4)=(1)+(2)-(3)	CP mandatés au budget de l'année N (5)	AE affectées non couvertes par des CP mandatés au 31/12/N (6)=(4)-(5)
02P18D22AE	2022 AE publicité marchés publics	930	2 672,00	-2 672,00	55 708,00	0,00	0,00	55 708,00	23 052,00	32 656,00
57P02D22AE	2022 AP Haut débit et très haut débit DI	935	0,00	0,00	200 000,00	0,00	0,00	200 000,00	68 229,00	131 771,00
02P50D22AE	2022 Frais juridiques AE	930	0,00	0,00	66 753,09	0,00	0,00	66 753,09	26 634,14	40 118,95
26P04D23AE	2023 AE Abondement du coût contrat	931	0,00	4 303 750,10	0,00	4 395 500,32	0,00	4 395 500,32	3 574 819,61	820 680,71
25P08D23AE	2023 AE Accompagnement des politiques prioritaires	931	0,00	1 050 000,00	0,00	1 049 988,00	0,00	1 049 988,00	98 852,60	951 135,40
28P03D23AE	2023 AE Accueil et vie des lycéens	932	0,00	1 065 360,00	0,00	1 017 643,77	0,00	1 017 643,77	65 134,57	952 509,20
26P03D23AE	2023 AE Actions d'information sur métiers et formations	931	0,00	1 670 800,00	0,00	1 668 812,88	0,00	1 668 812,88	844 916,98	823 895,90
71P06D23AE	2023 AE Actions pour le climat Région	937	0,00	180 000,00	0,00	180 000,00	0,00	180 000,00	39 294,00	140 706,00
631P12D23AE	2023 AE Adaptation des exploitations	939	0,00	4 476 325,00	0,00	4 455 145,55	0,00	4 455 145,55	472 229,14	3 982 916,41
02P10D23AE	2023 AE Administration générale Actions annuelles	930	50 467,21	5 109 805,60	-50 467,21	5 161 944,00	0,00	5 111 476,79	4 055 525,66	1 055 951,13
61P11D23AE	2023 AE Agence régionale	939	0,00	4 750 000,00	0,00	4 750 000,00	0,00	4 750 000,00	3 262 525,80	1 487 474,20
71P05D23AE	2023 AE Agence régionale de la biodiversité	937	0,00	345 000,00	0,00	345 000,00	0,00	345 000,00	322 500,00	22 500,00
32P06D23AE	2023 AE Aide à l'accès à la pratique sportive	933	0,00	219 000,00	0,00	219 000,00	0,00	219 000,00	203 000,00	16 000,00
32P04D23AE	2023 AE Aide à la structuration du mouvement sportif	933	0,00	1 812 130,00	0,00	1 809 200,00	0,00	1 809 200,00	1 065 591,50	743 608,50
22P18D23AE	2023 AE Aides spécifiques	932	0,00	5 995 527,00	0,00	5 845 375,74	0,00	5 845 375,74	5 699 090,25	146 285,49
32P02D23AE	2023 AE Aménagement sportif du territoire	933	0,00	60 000,00	0,00	60 000,00	0,00	60 000,00	48 000,00	12 000,00
57P06D23AE	2023 AE Analyse et données territoriales	935	0,00	20 000,00	0,00	20 000,00	0,00	20 000,00	0,00	20 000,00
50P02D23AE	2023 AE Animation PRAT BFC	935	0,00	100 000,00	0,00	61 000,00	0,00	61 000,00	34 966,42	26 033,58
52P03D23AE	2023 AE Animation cohésion sociale	935	0,00	30 000,00	0,00	30 000,00	0,00	30 000,00	21 000,00	9 000,00
631P14D23AE	2023 AE Animation filière	939	0,00	1 080 000,00	0,00	1 079 951,35	0,00	1 079 951,35	287 356,07	792 595,28
41P04D23AE	2023 AE Animation politique santé	934	0,00	370 000,00	0,00	339 450,00	0,00	339 450,00	9 800,00	329 650,00
31P16D23AE	2023 AE Art contemporain	933	0,00	1 970 000,00	0,00	1 959 500,00	0,00	1 959 500,00	1 755 700,00	203 800,00
04P02D23AE	2023 AE Assistance, communication, animation fonds européens	930	0,00	1 548 301,40	0,00	1 645 520,00	0,00	1 645 520,00	270 948,37	1 374 571,63

AUTORISATION D'ENGAGEMENT *		Chapitre	Stocks AE votées disponibles à l'affectation (exercices antérieurs)	AE votées dans l'année	AE affectées non couvertes par des CP réalisés au 01/01/N (1)	Flux d'AE affectées dans l'année (2)	AE affectées annulées (3)	Stock d'AE affectés restant à financer (4)=(1)+(2)-(3)	CP mandatés au budget de l'année N (5)	AE affectées non couvertes par des CP mandatés au 31/12/N (6)=(4)-(5)
50P04D23AE	2023 AE Attractivité - promotion territoriale	935	0,00	1 833 775,00	0,00	1 833 940,00	0,00	1 833 940,00	171 038,00	1 662 902,00
633P04D23AE	2023 AE Attractivité, promotion et information touristique	939	0,00	6 456 500,00	0,00	6 398 475,00	25 000,00	6 373 475,00	5 400 980,40	972 494,60
81P02D23AE	2023 AE Autres dépenses transfert transport	938	0,00	50 000,00	0,00	72,00	0,00	72,00	4 553,72	-4 481,72
82P15D23AE	2023 AE Aviation civile	938	0,00	720 000,00	0,00	716 562,29	0,00	716 562,29	716 562,29	0,00
82P07D23AE	2023 AE Billetterie	938	0,00	925 000,00	0,00	925 000,00	0,00	925 000,00	898 544,77	26 455,23
54P13D23AE	2023 AE Centralités Rurales en Région	935	0,00	10 000,00	0,00	0,00	0,00	0,00	0,00	0,00
71P08D23AE	2023 AE Centre de ressources	937	0,00	350 000,00	0,00	350 000,00	0,00	350 000,00	245 000,00	105 000,00
31P02D23AE	2023 AE Châteauneuf-en-Auxois	933	0,00	150 000,00	0,00	150 000,00	0,00	150 000,00	35 994,38	114 005,62
31P07D23AE	2023 AE Cinéma	933	0,00	410 000,00	0,00	410 000,00	0,00	410 000,00	331 113,35	78 886,65
02P46D23AE	2023 AE Communication institutionnelle	930	40 430,95	3 299 034,00	-40 430,95	3 469 309,78	177 775,78	3 251 103,05	1 886 976,26	1 364 126,79
54P15D23AE	2023 AE Contrepartie LEADER	935	0,00	105 000,00	0,00	105 000,00	0,00	105 000,00	0,00	105 000,00
54P16D23AE	2023 AE Coopération interrégionale	935	0,00	85 449,00	0,00	85 449,00	0,00	85 449,00	21 574,00	63 875,00
31P05D23AE	2023 AE Création et formation musicales	933	0,00	6 950 000,00	0,00	6 948 395,00	8 160,00	6 940 235,00	4 966 215,00	1 974 020,00
02P51D23AE	2023 AE Démocratie participative	930	0,00	33 000,00	0,00	133 000,00	100 000,00	33 000,00	355,20	32 644,80
01P26D23AE	2023 AE Dépenses imprévues	952	0,00	5 000 000,00	0,00	0,00	0,00	0,00	0,00	0,00
631P13D23AE	2023 AE Développement agricole des territoires	939	0,00	500 000,00	0,00	484 649,00	0,00	484 649,00	141 161,00	343 488,00
31P08D23AE	2023 AE Développement culturel	933	0,00	3 054 770,00	0,00	3 022 671,00	2 500,00	3 020 171,00	2 044 538,46	975 632,54
61P07D23AE	2023 AE Développement des PME	939	0,00	2 725 000,00	0,00	2 686 000,00	0,00	2 686 000,00	2 619 412,07	66 587,93
02P02D23AE	2023 AE Développement mode projet	930	0,00	259 000,00	0,00	279 906,00	0,00	279 906,00	182 736,51	97 169,49
67P04D23AE	2023 AE Développement de la recherche	939	0,00	6 844 000,00	0,00	6 838 418,00	0,00	6 838 418,00	1 406 095,30	5 432 322,70
65P02D23AE	2023 AE Economie sociale et solidaire	939	0,00	6 778 000,00	0,00	9 502 133,00	2 735 000,00	6 767 133,00	4 139 420,46	2 627 712,54
71P03D23AE	2023 AE Education à l'environnement et développement durable	937	0,00	1 317 000,00	0,00	1 270 375,00	0,00	1 270 375,00	980 862,61	289 512,39
75P04D23AE	2023 AE Efficacité énergétique	937	35 000,00	3 848 000,00	-35 000,00	3 783 190,40	0,00	3 748 190,40	1 071 939,75	2 676 250,65
34P02D23AE	2023 AE Emplois d'utilité sociale	939	0,00	1 400 000,00	0,00	1 393 000,00	0,00	1 393 000,00	980 972,22	412 027,78

AUTORISATION D'ENGAGEMENT *		Chapitre	Stocks AE votées disponibles à l'affectation (exercices antérieurs)	AE votées dans l'année	AE affectées non couvertes par des CP réalisés au 01/01/N (1)	Flux d'AE affectées dans l'année (2)	AE affectées annulées (3)	Stock d'AE affectés restant à financer (4)=(1)+(2)-(3)	CP mandatés au budget de l'année N (5)	AE affectées non couvertes par des CP mandatés au 31/12/N (6)=(4)-(5)
23P02D23AE	2023 AE Enseignement supérieur	932	0,00	1 357 623,00	0,00	1 357 546,00	0,00	1 357 546,00	679 843,40	677 702,60
02P45D23AE	2023 AE Equipements et logiciels informatiques	930	53 236,43	4 639 897,30	-53 236,43	5 192 104,73	18 268,30	5 120 600,00	3 280 406,34	1 840 193,66
75P05D23AE	2023 AE Etudes, observations, sensibilisation	937	0,00	250 000,00	0,00	240 000,00	0,00	240 000,00	45 000,00	195 000,00
04P01D23AE	2023 AE Europe et international	930	0,00	1 726 500,00	0,00	1 713 042,00	4 000,00	1 709 042,00	1 423 737,45	285 304,55
02P52D23AE	2023 AE Evaluation des politiques publiques régionales	930	0,00	530 000,00	0,00	530 000,00	0,00	530 000,00	49 374,00	480 626,00
82P08D23AE	2023 AE Exploitation des lignes ferroviaires régionales BFC	938	0,00	217 686 879,89	0,00	244 723 220,21	27 036 441,32	217 686 778,89	211 905 207,41	5 781 571,48
52P01D23AE	2023 AE FIP FAP	935	0,00	1 100 000,00	0,00	1 100 000,00	0,00	1 100 000,00	849 170,00	250 830,00
02P49D23AE	2023 AE FIR	930	0,00	270 000,00	0,00	265 450,00	0,00	265 450,00	187 750,00	77 700,00
22P31D23AE	2023 AE FONCTIONNEMENT EMOP SUPPORTS	932	0,00	217 000,00	0,00	211 000,00	0,00	211 000,00	211 000,00	0,00
631P11D23AE	2023 AE Filières	939	0,00	3 553 004,00	0,00	3 501 153,00	0,00	3 501 153,00	1 113 928,84	2 387 224,16
61P16D23AE	2023 AE Filières et Compétitivité	939	0,00	5 143 500,00	0,00	4 541 884,50	0,00	4 541 884,50	1 721 689,20	2 820 195,30
22P15D23AE	2023 AE Fonctionnement des lycées	932	0,00	69 225 000,00	0,00	66 347 907,56	0,00	66 347 907,56	66 346 157,51	1 750,05
22P13D23AE	2023 AE Fonctionnement numérique éducatif	932	0,00	550 000,00	0,00	550 000,00	0,00	550 000,00	499 750,45	50 249,55
25P04D23AE	2023 AE Format. demandeurs d'emploi sect. sanitaire social	931	0,00	5 565 420,00	0,00	4 637 524,04	0,00	4 637 524,04	1 958 321,03	2 679 203,01
27P02D23AE	2023 AE Formations des secteurs sanitaire et social	931	0,00	55 893 349,00	0,00	52 275 895,39	0,00	52 275 895,39	48 123 234,68	4 152 660,71
631P10D23AE	2023 AE Installation / Renouvellement des générations	939	0,00	1 047 400,00	0,00	1 032 898,00	0,00	1 032 898,00	196 599,00	836 299,00
61P09D23AE	2023 AE Internationalisation	939	0,00	1 400 000,00	0,00	1 345 459,00	8 500,00	1 336 959,00	543 517,59	793 441,41
02P11D23AE	2023 AE Intérêts moratoires	930	0,00	7 000,00	0,00	7 000,00	0,00	7 000,00	0,00	7 000,00
50P01D23AE	2023 AE Intérêts moratoires	935	0,00	1 000,00	0,00	0,00	0,00	0,00	0,00	0,00
70P01D23AE	2023 AE Intérêts moratoires	937	0,00	2 000,00	0,00	0,00	0,00	0,00	0,00	0,00
80P01D23AE	2023 AE Intérêts moratoires	938	0,00	1 000,00	0,00	0,00	0,00	0,00	0,00	0,00
31P13D23AE	2023 AE Inventaire du patrimoine	933	0,00	100 000,00	0,00	100 000,00	0,00	100 000,00	23 638,48	76 361,52
33P01D23AE	2023 AE Jeunesse	933	0,00	1 503 000,00	0,00	1 497 500,00	0,00	1 497 500,00	920 358,15	577 141,85
82P11D23AE	2023 AE Lignes routières interurbain Bourgogne Franche-Comté	938	0,00	28 023 000,00	0,00	28 369 999,02	350 000,00	28 019 999,02	25 609 636,98	2 410 362,04

AUTORISATION D'ENGAGEMENT *		Chapitre	Stocks AE votées disponibles à l'affectation (exercices antérieurs)	AE votées dans l'année	AE affectées non couvertes par des CP réalisés au 01/01/N (1)	Flux d'AE affectées dans l'année (2)	AE affectées annulées (3)	Stock d'AE affectés restant à financer (4)=(1)+(2)-(3)	CP mandatés au budget de l'année N (5)	AE affectées non couvertes par des CP mandatés au 31/12/N (6)=(4)-(5)
81P01D23AE	2023 AE Lignes routières scolaires Bourgogne Franche-Comté	938	0,00	149 358 782,00	0,00	150 416 571,77	1 082 248,06	149 334 323,71	146 238 865,35	3 095 458,36
31P04D23AE	2023 AE Livre et lecture publique	933	0,00	790 000,00	0,00	788 190,00	0,00	788 190,00	589 913,15	198 276,85
22P14D23AE	2023 AE Lycées privés numérique éducatif	932	0,00	90 000,00	0,00	51 600,00	0,00	51 600,00	0,00	51 600,00
02P15D23AE	2023 AE MRI	930	0,00	352 054,00	0,00	352 054,00	0,00	352 054,00	302 180,81	49 873,19
82P12D23AE	2023 AE Mobilité	938	0,00	3 481 957,00	0,00	3 086 660,00	0,00	3 086 660,00	527 009,32	2 559 650,68
23P01D23AE	2023 AE Mobilité internationale des jeunes	932	0,00	2 703 000,00	0,00	2 180 776,00	0,00	2 180 776,00	1 885 555,20	295 220,80
31P12D23AE	2023 AE Musées et structures ressources	933	0,00	395 000,00	0,00	395 000,00	0,00	395 000,00	311 000,00	84 000,00
57P01D23AE	2023 AE NTC - usages numériques BFC	935	0,00	1 730 000,00	0,00	1 729 694,00	0,00	1 729 694,00	1 327 394,59	402 299,41
76P06D23AE	2023 AE Natura 2000	937	0,00	2 500 000,00	0,00	2 320 638,40	29 832,37	2 290 806,03	439 418,42	1 851 387,61
53P02D23AE	2023 AE Nouvelles ruralités ENVI BFC	935	0,00	59 620,00	0,00	59 620,00	0,00	59 620,00	51 620,00	8 000,00
76P01D23AE	2023 AE Parc naturel régional BFC	937	0,00	2 275 000,00	0,00	2 269 507,00	0,00	2 269 507,00	2 043 906,10	225 600,90
25P01D23AE	2023 AE Parcours vers la qualification demandeurs d'emploi	931	0,00	38 271 450,00	0,00	42 291 450,00	4 020 000,00	38 271 450,00	821 623,54	37 449 826,46
61P13D23AE	2023 AE Partenariats EPCI Immobilier foncier	939	0,00	470 000,00	0,00	229 247,69	0,00	229 247,69	212 418,74	16 828,95
53P05D23AE	2023 AE Petites cités de caractère BFC	935	0,00	5 000,00	0,00	5 000,00	0,00	5 000,00	0,00	5 000,00
72P01D23AE	2023 AE Plan déchets et économie circulaire	937	0,00	635 000,00	0,00	630 327,88	0,00	630 327,88	59 965,00	570 362,88
75P01D23AE	2023 AE Politiques de l'énergie	937	0,00	970 000,00	0,00	1 209 611,52	347 464,12	862 147,40	222 809,41	639 337,99
28P04D23AE	2023 AE Prestations de service	932	0,00	1 042 100,00	0,00	1 027 921,00	2 477,00	1 025 444,00	512 219,43	513 224,57
50P06D23AE	2023 AE Projets européens	935	0,00	1 500,00	0,00	1 500,00	0,00	1 500,00	0,00	1 500,00
82P06D23AE	2023 AE Promotion et tarification TER	938	0,00	400 000,00	0,00	400 000,00	0,00	400 000,00	278 488,73	121 511,27
50P05D23AE	2023 AE Prospective	935	0,00	289 000,00	0,00	303 000,00	14 000,00	289 000,00	203 884,56	85 115,44
76P07D23AE	2023 AE Protection de la biodiversité	937	0,00	2 279 310,00	0,00	2 266 211,21	0,00	2 266 211,21	968 250,37	1 297 960,84
25P02D23AE	2023 AE Qualification des demandeurs d'emploi	931	0,00	65 215 000,00	0,00	73 715 000,00	8 500 000,00	65 215 000,00	9 850 279,93	55 364 720,07
57P08D23AE	2023 AE RCUBE BFC	935	0,00	1 200 000,00	0,00	1 200 000,00	0,00	1 200 000,00	898 982,20	301 017,80
73P01D23AE	2023 AE Ressources en eau et protection milieux aquatiques	937	0,00	675 000,00	0,00	674 872,23	0,00	674 872,23	180 201,52	494 670,71

AUTORISATION D'ENGAGEMENT *		Chapitre	Stocks AE votées disponibles à l'affectation (exercices antérieurs)	AE votées dans l'année	AE affectées non couvertes par des CP réalisés au 01/01/N (1)	Flux d'AE affectées dans l'année (2)	AE affectées annulées (3)	Stock d'AE affectés restant à financer (4)=(1)+(2)-(3)	CP mandatés au budget de l'année N (5)	AE affectées non couvertes par des CP mandatés au 31/12/N (6)=(4)-(5)
31P10D23AE	2023 AE Restauration du patrimoine	933	0,00	220 000,00	0,00	223 094,00	13 300,00	209 794,00	131 418,00	78 376,00
82P03D23AE	2023 AE Reversement Départements transports interurbains et	938	0,00	15 714 196,40	0,00	15 714 196,40	0,00	15 714 196,40	15 714 196,40	0,00
25P03D23AE	2023 AE Rémunérations des stagiaires	931	0,00	56 210 000,00	0,00	56 210 000,00	0,00	56 210 000,00	45 777 594,73	10 432 405,27
25P05D23AE	2023 AE Service public régional orientation de la vie	931	0,00	6 485 316,00	0,00	6 467 917,00	12 575,00	6 455 342,00	4 589 299,70	1 866 042,30
34P03D23AE	2023 AE Services civiques	939	0,00	215 000,00	0,00	214 596,00	0,00	214 596,00	106 761,88	107 834,12
71P07D23AE	2023 AE Soutien aux manifestations et colloques	937	0,00	40 000,00	0,00	40 000,00	0,00	40 000,00	21 000,00	19 000,00
32P03D23AE	2023 AE Soutien aux structures sportives	933	0,00	2 143 000,00	0,00	2 201 500,00	58 500,00	2 143 000,00	738 900,00	1 404 100,00
32P05D23AE	2023 AE Soutien à la promotion du sport	933	0,00	1 000 000,00	0,00	1 007 100,00	7 100,00	1 000 000,00	729 476,51	270 523,49
31P06D23AE	2023 AE Spectacle vivant	933	0,00	4 996 445,00	0,00	5 151 445,00	155 000,00	4 996 445,00	3 875 691,30	1 120 753,70
25P07D23AE	2023 AE Sécurisation des parcours professionnels	931	0,00	3 258 000,00	0,00	3 299 380,00	54 000,00	3 245 380,00	1 227 860,00	2 017 520,00
54P12D23AE	2023 AE TEA Volet territorial 2022-2028	935	0,00	1 200 000,00	0,00	1 088 469,99	0,00	1 088 469,99	488 975,86	599 494,13
632P02D23AE	2023 AE TPE et Entrepreneariat	939	0,00	6 473 600,00	0,00	6 396 072,00	0,00	6 396 072,00	4 486 717,90	1 909 354,10
25P06D23AE	2023 AE Transitions professionnelles	931	0,00	700 000,00	0,00	670 000,00	0,00	670 000,00	331 043,00	338 957,00
82P09D23AE	2023 AE Transports collectifs et modes doux	938	0,00	945 201,00	0,00	890 291,00	0,00	890 291,00	195 814,23	694 476,77
67P05D23AE	2023 AE Valorisation de la recherche	939	0,00	2 253 000,00	0,00	2 247 518,28	0,00	2 247 518,28	876 378,62	1 371 139,66
31P11D23AE	2023 AE Valorisation du patrimoine	933	0,00	148 500,00	0,00	145 433,00	0,00	145 433,00	18 127,00	127 306,00
34P01D23AE	2023 AE Vie associative, laïcité, égalité	933	0,00	601 000,00	0,00	594 098,00	0,00	594 098,00	459 215,31	134 882,69
54P10D23AE	2023 AE Villages du futur	935	0,00	20 000,00	0,00	6 000,00	0,00	6 000,00	1 674,00	4 326,00
86P01D23AE	2023 AE Voies navigables et plateformes multimodales	938	0,00	500 000,00	0,00	500 000,00	0,00	500 000,00	500 000,00	0,00
02P18D23AE	2023 AE publicité marchés publics	930	0,00	173 900,00	0,00	184 439,06	15 000,00	169 439,06	104 414,00	65 025,06
02P50D23AE	2023 Frais juridiques AE	930	0,00	220 000,00	0,00	220 000,00	0,00	220 000,00	119 704,26	100 295,74
50P06D19AE	AE 2019 Projets européens	935	0,00	0,00	4 659,29	0,00	0,00	4 659,29	480,00	4 179,29
22P33D20AE	AE 2020 Gestion patrimoine immobilier	932	0,00	0,00	174 379,15	0,00	0,00	174 379,15	14 142,33	160 236,82

AUTORISATION D'ENGAGEMENT *		Chapitre	Stocks AE votées disponibles à l'affectation (exercices antérieurs)	AE votées dans l'année	AE affectées non couvertes par des CP réalisés au 01/01/N (1)	Flux d'AE affectées dans l'année (2)	AE affectées annulées (3)	Stock d'AE affectés restant à financer (4)=(1)+(2)-(3)	CP mandatés au budget de l'année N (5)	AE affectées non couvertes par des CP mandatés au 31/12/N (6)=(4)-(5)
22P33D21AE	AE2021 Gestion patrimoine immobilier	932	0,00	0,00	348 685,05	0,00	0,00	348 685,05	278 481,75	70 203,30
22P33D22AE	AE2022 Gestion patrimoine immobilier	932	418 375,14	-433 951,86	957 630,81	0,00	4 822,56	952 808,25	123 138,57	829 669,68
22P33D23AE	AE2023 Gestion patrimoine immobilier	932	0,00	2 818 576,72	0,00	2 165 408,24	161,05	2 165 247,19	1 763 585,74	401 661,45
20P03D11AE	St AE Rémunération des mandataires	932	0,00	0,00	412 634,97	0,00	0,00	412 634,97	27 030,92	385 604,05
TOTAL			146 203 437,38	805 581 689,09	457 484 417,44	907 097 182,76	105 589 368,44	1 258 992 231,76	846 890 179,84	412 102 051,92

* Le détail par engagement n'est à renseigner qu'à compter des AE votées en 2005.

(1) il s'agit des AE affectées antérieurement à l'exercice N et non encore entièrement couvertes par les CP des années antérieures.

(2) il s'agit des AE votées avant ou pendant l'exercice N et affectées pendant celui-ci.

(6) il s'agit des AE non encore intégralement couvertes à la fin de l'exercice N.

	N-3	N-2	N-1	N
Ratio de couverture des AE affectées (6)/(5)	0,58	0,54	0,53	0,49

IV – ANNEXES	IV
ENGAGEMENTS HORS BILAN – ETAT DES RECETTES GREVEES D'UNE AFFECTATION SPECIALE	C9

ETAT DES RECETTES GREVEES D'UNE AFFECTATION SPECIALE

Tableau récapitulatif des recettes grevées d'une affectation spéciale				
Libellé (1)	Restes à employer au 01/01/N	Montant recettes	Montant dépenses	Restes à employer au 31/12/N
Dotation régionale d'équipement scolaire	0,00	31 410 694,00	143 804 382,63	-112 393 688,63
Total	0,00	31 410 694,00	143 804 382,63	-112 393 688,63

Libellé de la recette grevée d'une affectation spéciale (2): Dotation régionale d'équipement scolaire		
		Reste à employer au 01/01/N
		0,00
Recettes		
Article	Libellé article	Montant
222	Dotation régionale d'équipement scolaire	31 410 694,00
Total		31 410 694,00
Dépenses		
Article	Libellé article	Montant
222	Dotation régionale d'équipement scolaire	143 804 382,63
Total		143 804 382,63
Reste à employer au 31/12/N (3)		-112 393 688,63

(1) Par exemple, taxe de séjour, FEDER, dons et legs grevés d'une affectation, toutes recettes grevées d'une affectation spéciale et non ventilables ou recettes ventilables mais pour lesquelles la collectivité souhaite un niveau de détail plus fin que dans la présentation croisée...

(2) Ouvrir un tableau par recette grevée d'une affectation spéciale et reproduire le tableau autant de fois que nécessaire pour décrire l'ensemble des recettes grevées d'une affectation spéciale.

(3) Reste à employer au 31/12/N = Reste à employer au 01/01/N + Total recettes de l'exercice – total dépenses de l'exercice.

IV – ANNEXES	IV
AUTRES ELEMENTS D'INFORMATIONS – ETAT DU PERSONNEL AU 31/12/N	D1.1

D1.1 – ETAT DU PERSONNEL AU 31/12/N

GRADES OU EMPLOIS (1)	CATEGORIES (2)	EMPLOIS BUDGETAIRES (3)			EFFECTIFS POURVUS SUR EMPLOIS BUDGETAIRES EN ETPT (4)		
		EMPLOIS PERMANENTS À TEMPS COMPLET	EMPLOIS PERMANENTS À TEMPS NON COMPLET	TOTAL	AGENTS TITULAIRES	AGENTS NON TITULAIRES	TOTAL
EMPLOIS FONCTIONNELS (a)		6,00	0,00	6,00	6,00	0,00	6,00
Directeur général des services		1,00	0,00	1,00	1,00	0,00	1,00
Directeur général adjoint des services		5,00	0,00	5,00	5,00	0,00	5,00
Directeur général des services techniques		0,00	0,00	0,00	0,00	0,00	0,00
Emplois créés au titre de l'article 6-1 de la loi n° 84-53		0,00	0,00	0,00	0,00	0,00	0,00
FILIERE ADMINISTRATIVE (b)		925,00	0,00	925,00	691,06	170,44	861,50
ADJOINT ADMINISTRATIF	C	40,00	0,00	40,00	38,96	9,78	48,74
ADJOINT ADMINISTRATIF PPAL 1 CL	C	136,00	0,00	136,00	122,05	0,00	122,05
ADJOINT ADMINISTRATIF PPAL 2CL	C	34,00	0,00	34,00	36,70	0,00	36,70
ADMINISTRATEUR	A	5,00	0,00	5,00	5,00	0,00	5,00
ADMINISTRATEUR GENERAL	A	1,00	0,00	1,00	1,00	0,00	1,00
ADMINISTRATEUR HORS CLASSE	A	7,00	0,00	7,00	3,00	4,00	7,00
ATTACHE	A	298,00	0,00	298,00	164,16	104,97	269,13
ATTACHE HORS CLASSE	A	9,00	0,00	9,00	7,00	2,00	9,00
ATTACHE PRINCIPAL	A	97,00	0,00	97,00	83,49	9,95	93,44
DIRECTEUR	A	15,00	0,00	15,00	11,80	4,00	15,80
REDACTEUR	B	109,00	0,00	109,00	61,66	34,74	96,40
REDACTEUR PRINCIPAL 1CL	B	137,00	0,00	137,00	110,56	1,00	111,56
REDACTEUR PRINCIPAL 2CL	B	37,00	0,00	37,00	45,68	0,00	45,68
FILIERE TECHNIQUE (c)		3 412,00	0,00	3 412,00	3 063,50	450,51	3 514,01
ADJOINT TECHNIQUE	C	701,00	0,00	701,00	596,63	394,06	990,69
ADJOINT TECHNIQUE ETS ENS	C	102,00	0,00	102,00	120,35	0,00	120,35
ADJOINT TECHNIQUE ETS ENS PPAL 1CL	C	535,00	0,00	535,00	471,71	0,00	471,71
ADJOINT TECHNIQUE ETS ENS PPAL 2CL	C	488,00	0,00	488,00	465,41	0,00	465,41
ADJOINT TECHNIQUE PPAL 1E CL	C	716,00	0,00	716,00	646,01	0,25	646,26
ADJOINT TECHNIQUE PPAL 2E CL	C	272,00	0,00	272,00	284,35	1,00	285,35
AGENT DE MAITRISE	C	96,00	0,00	96,00	100,79	1,09	101,88
AGENT DE MAITRISE PRINCIPAL	C	163,00	0,00	163,00	146,92	0,00	146,92
INGENIEUR	A	93,00	0,00	93,00	47,63	24,17	71,80
INGENIEUR EN CHEF	A	11,00	0,00	11,00	8,17	1,90	10,07
INGENIEUR EN CHEF HORS CLASSE	A	6,00	0,00	6,00	4,17	2,00	6,17
INGENIEUR GENERAL	A	2,00	0,00	2,00	2,00	0,00	2,00
INGENIEUR HORS CLASSE	A	3,00	0,00	3,00	2,00	0,00	2,00
INGENIEUR PRINCIPAL	A	79,00	0,00	79,00	69,27	2,83	72,10
TECHNICIEN	B	87,00	0,00	87,00	47,52	23,21	70,73
TECHNICIEN PRINCIPAL 1CL	B	29,00	0,00	29,00	25,94	0,00	25,94
TECHNICIEN PRINCIPAL 2CL	B	29,00	0,00	29,00	24,63	0,00	24,63

REGION BOURGOGNE-FRANCHE-COMTE - Budget principal - CA - 2023

GRADES OU EMPLOIS (1)	CATEGORIES (2)	EMPLOIS BUDGETAIRES (3)			EFFECTIFS POURVUS SUR EMPLOIS BUDGETAIRES EN ETPT (4)		
		EMPLOIS PERMANENTS À TEMPS COMPLET	EMPLOIS PERMANENTS À TEMPS NON COMPLET	TOTAL	AGENTS TITULAIRES	AGENTS NON TITULAIRES	TOTAL
FILIERE SOCIALE (d)		0,00	0,00	0,00	0,00	0,00	0,00
FILIERE MEDICO-SOCIALE(e)		2,00	0,00	2,00	0,00	0,90	0,90
MEDECIN 2EME CL	A	1,00	0,00	1,00	0,00	0,00	0,00
PSYCHOLOGUE CLASSE NORMALE	A	1,00	0,00	1,00	0,00	0,90	0,90
FILIERE MEDICO-TECHNIQUE (f)		0,00	0,00	0,00	0,00	0,00	0,00
FILIERE SPORTIVE (g)		0,00	0,00	0,00	0,00	0,00	0,00
FILIERE CULTURELLE (h)		16,00	0,00	16,00	9,70	3,55	13,25
ADJOINT PATRIMOINE PPAL 1CL	C	1,00	0,00	1,00	1,00	0,00	1,00
ADJOINT PATRIMOINE PPAL 2CL	C	0,00	0,00	0,00	0,08	0,00	0,08
ASSISTANT CONSERVATION	B	5,00	0,00	5,00	0,92	2,22	3,14
ASSISTANT CONSERVATION PPL 1 CL	B	0,00	0,00	0,00	0,00	0,00	0,00
ATTACHE CONSERV.PAT	A	6,00	0,00	6,00	4,22	1,33	5,55
ATTACHE PPAL CONSERV.PAT	A	1,00	0,00	1,00	0,58	0,00	0,58
CONSERVATEUR PAT EN CHEF	A	2,00	0,00	2,00	1,50	0,00	1,50
CONSERVATEUR PATRIMOINE	A	1,00	0,00	1,00	1,40	0,00	1,40
FILIERE ANIMATION (i)		0,00	0,00	0,00	0,00	0,00	0,00
FILIERE POLICE (j)		0,00	0,00	0,00	0,00	0,00	0,00
EMPLOIS NON CITES (k) (5)		0,00	0,00	0,00	0,00	0,00	0,00
TOTAL GENERAL (b + c + d + e + f + g + h + i + j + k)		4 355,00	0,00	4 355,00	3 764,26	625,40	4 389,66

(1) Les grades ou emplois sont désignés conformément à la circulaire n° NOR : INTB9500102C du 23 mars 1995. Les emplois fonctionnels sont également comptabilisés dans leur filière d'origine.

(2) Catégories : A, B ou C.

(3) Emplois budgétaires créés par l'assemblée délibérante. Les emplois permanents à temps complet sont comptabilisés pour une unité, les emplois à temps non complet sont comptabilisés à hauteur de la quotité de travail prévue par la délibération créant l'emploi.

(4) Equivalent temps plein annuel travaillé (ETPT). Le décompte est proportionnel à l'activité des agents, mesurée par leur quotité de temps de travail et par leur période d'activité sur l'année :

ETPT = Effectifs physiques * quotité de temps de travail * période d'activité dans l'année

Exemple : un agent à temps plein (quotité de travail = 100 %) présent toute l'année correspond à 1 ETPT ; un agent à temps partiel, à 80 % (quotité de travail = 80 %) présent toute l'année correspond à 0,8 ETPT ; un agent à temps partiel, à 80 % (quotité de travail = 80 %) présent la moitié de l'année (ex : CDD de 6 mois, recrutement à mi-année) correspond à 0,4 ETPT (0,8 * 6 / 12).

(5) Par exemple : emplois dont les missions ne correspondent pas à un cadre d'emploi existant, « emplois spécifiques » régis par l'article 139 ter de la loi n° 84-53 du 26 janvier 1984 etc.

IV – ANNEXES	IV
AUTRES ELEMENTS D'INFORMATIONS – ETAT DU PERSONNEL AU 31/12/N	D1.1

D1.1 – ETAT DU PERSONNEL AU 31/12/N (suite)

AGENTS NON TITULAIRES EN FONCTION AU 31/12/N	CATEGORIES (1)	SECTEUR (2)	REMUNERATION (3)		CONTRAT	
			Indice (8)	Euros	Fondement du contrat (4)	Nature du contrat (5)
Agents occupant un emploi permanent (6)				0,00		
ADJOINT ADMINISTRATIF	C	ADM	367	0,00	3-1 Remplacement	CDD contrat à durée déterminée
ADJOINT ADMINISTRATIF	C	ADM	367	0,00	3-1 Remplacement	CDD contrat à durée déterminée
ADJOINT ADMINISTRATIF	C	ADM	367	0,00	3-1 Remplacement	CDD contrat à durée déterminée
ADJOINT ADMINISTRATIF	C	ADM	367	0,00	3-1 Remplacement	CDD contrat à durée déterminée
ADJOINT ADMINISTRATIF	C	ADM	367	0,00	3-1 Remplacement	CDD contrat à durée déterminée
ADJOINT ADMINISTRATIF	C	ADM	367	0,00	3-1 Remplacement	CDD contrat à durée déterminée
ADJOINT ADMINISTRATIF	C	ADM	367	0,00	3-1 Remplacement	CDD contrat à durée déterminée
ADJOINT ADMINISTRATIF	C	ADM	367	0,00	3-1 Remplacement	CDD contrat à durée déterminée
ADJOINT ADMINISTRATIF	C	ADM	367	0,00	3-2 Vacance de poste	CDD contrat à durée déterminée
ADJOINT ADMINISTRATIF	C	ADM	367	0,00	3-2 Vacance de poste	CDD contrat à durée déterminée
ADJOINT ADMINISTRATIF	C	ADM	367	0,00	3-2 Vacance de poste	CDD contrat à durée déterminée
ADJOINT TECHNIQUE	C	TECH	367	0,00	3-1 Remplacement	CDD contrat à durée déterminée
ADJOINT TECHNIQUE	C	TECH	367	0,00	3-1 Remplacement	CDD contrat à durée déterminée
ADJOINT TECHNIQUE	C	TECH	367	0,00	3-1 Remplacement	CDD contrat à durée déterminée
ADJOINT TECHNIQUE	C	TECH	367	0,00	3-1 Remplacement	CDD contrat à durée déterminée
ADJOINT TECHNIQUE	C	TECH	367	0,00	3-1 Remplacement	CDD contrat à durée déterminée
ADJOINT TECHNIQUE	C	TECH	367	0,00	3-1 Remplacement	CDD contrat à durée déterminée
ADJOINT TECHNIQUE	C	TECH	367	0,00	3-1 Remplacement	CDD contrat à durée déterminée
ADJOINT TECHNIQUE	C	TECH	367	0,00	3-1 Remplacement	CDD contrat à durée déterminée

REGION BOURGOGNE-FRANCHE-COMTE - Budget principal - CA - 2023

AGENTS NON TITULAIRES EN FONCTION AU 31/12/N	CATEGORIES (1)	SECTEUR (2)	REMUNERATION (3)		CONTRAT	
			Indice (8)	Euros	Fondement du contrat (4)	Nature du contrat (5)
ADJOINT TECHNIQUE	C	TECH	367	0,00	3-1 Remplacement	CDD contrat à durée déterminée
ADJOINT TECHNIQUE	C	TECH	367	0,00	3-1 Remplacement	CDD contrat à durée déterminée
ADJOINT TECHNIQUE	C	TECH	367	0,00	3-1 Remplacement	CDD contrat à durée déterminée
ADJOINT TECHNIQUE	C	TECH	367	0,00	3-1 Remplacement	CDD contrat à durée déterminée
ADJOINT TECHNIQUE	C	TECH	367	0,00	3-1 Remplacement	CDD contrat à durée déterminée
ADJOINT TECHNIQUE	C	TECH	367	0,00	3-1 Remplacement	CDD contrat à durée déterminée
ADJOINT TECHNIQUE	C	TECH	367	0,00	3-1 Remplacement	CDD contrat à durée déterminée
ADJOINT TECHNIQUE	C	TECH	367	0,00	3-1 Remplacement	CDD contrat à durée déterminée
ADJOINT TECHNIQUE	C	TECH	367	0,00	3-1 Remplacement	CDD contrat à durée déterminée
ADJOINT TECHNIQUE	C	TECH	367	0,00	3-1 Remplacement	CDD contrat à durée déterminée
ADJOINT TECHNIQUE	C	TECH	367	0,00	3-1 Remplacement	CDD contrat à durée déterminée
ADJOINT TECHNIQUE	C	TECH	367	0,00	3-1 Remplacement	CDD contrat à durée déterminée
ADJOINT TECHNIQUE	C	TECH	367	0,00	3-1 Remplacement	CDD contrat à durée déterminée
ADJOINT TECHNIQUE	C	TECH	367	0,00	3-1 Remplacement	CDD contrat à durée déterminée
ADJOINT TECHNIQUE	C	TECH	367	0,00	3-1 Remplacement	CDD contrat à durée déterminée
ADJOINT TECHNIQUE	C	TECH	367	0,00	3-1 Remplacement	CDD contrat à durée déterminée
ADJOINT TECHNIQUE	C	TECH	367	0,00	3-1 Remplacement	CDD contrat à durée déterminée
ADJOINT TECHNIQUE	C	TECH	367	0,00	3-1 Remplacement	CDD contrat à durée déterminée
ADJOINT TECHNIQUE	C	TECH	367	0,00	3-1 Remplacement	CDD contrat à durée déterminée
ADJOINT TECHNIQUE	C	TECH	367	0,00	3-1 Remplacement	CDD contrat à durée déterminée
ADJOINT TECHNIQUE	C	TECH	367	0,00	3-1 Remplacement	CDD contrat à durée déterminée
ADJOINT TECHNIQUE	C	TECH	367	0,00	3-1 Remplacement	CDD contrat à durée déterminée
ADJOINT TECHNIQUE	C	TECH	367	0,00	3-1 Remplacement	CDD contrat à durée déterminée
ADJOINT TECHNIQUE	C	TECH	367	0,00	3-1 Remplacement	CDD contrat à durée déterminée
ADJOINT TECHNIQUE	C	TECH	367	0,00	3-1 Remplacement	CDD contrat à durée déterminée
ADJOINT TECHNIQUE	C	TECH	367	0,00	3-1 Remplacement	CDD contrat à durée déterminée
ADJOINT TECHNIQUE	C	TECH	367	0,00	3-1 Remplacement	CDD contrat à durée déterminée
ADJOINT TECHNIQUE	C	TECH	367	0,00	3-1 Remplacement	CDD contrat à durée déterminée
ADJOINT TECHNIQUE	C	TECH	367	0,00	3-1 Remplacement	CDD contrat à durée déterminée
ADJOINT TECHNIQUE	C	TECH	367	0,00	3-1 Remplacement	CDD contrat à durée déterminée
ADJOINT TECHNIQUE	C	TECH	367	0,00	3-1 Remplacement	CDD contrat à durée déterminée
ADJOINT TECHNIQUE	C	TECH	367	0,00	3-1 Remplacement	CDD contrat à durée déterminée

AGENTS NON TITULAIRES EN FONCTION AU 31/12/N	CATEGORIES (1)	SECTEUR (2)	REMUNERATION (3)		CONTRAT	
			Indice (8)	Euros	Fondement du contrat (4)	Nature du contrat (5)
ADJOINT TECHNIQUE	C	TECH	367	0,00	3-1 Remplacement	CDD contrat à durée déterminée
ADJOINT TECHNIQUE	C	TECH	367	0,00	3-1 Remplacement	CDD contrat à durée déterminée
ADJOINT TECHNIQUE	C	TECH	367	0,00	3-1 Remplacement	CDD contrat à durée déterminée
ADJOINT TECHNIQUE	C	TECH	367	0,00	3-1 Remplacement	CDD contrat à durée déterminée
ADJOINT TECHNIQUE	C	TECH	367	0,00	3-1 Remplacement	CDD contrat à durée déterminée
ADJOINT TECHNIQUE	C	TECH	367	0,00	3-1 Remplacement	CDD contrat à durée déterminée
ADJOINT TECHNIQUE	C	TECH	367	0,00	3-1 Remplacement	CDD contrat à durée déterminée
ADJOINT TECHNIQUE	C	TECH	367	0,00	3-1 Remplacement	CDD contrat à durée déterminée
ADJOINT TECHNIQUE	C	TECH	367	0,00	3-1 Remplacement	CDD contrat à durée déterminée
ADJOINT TECHNIQUE	C	TECH	367	0,00	3-1 Remplacement	CDD contrat à durée déterminée
ADJOINT TECHNIQUE	C	TECH	367	0,00	3-1 Remplacement	CDD contrat à durée déterminée
ADJOINT TECHNIQUE	C	TECH	367	0,00	3-1 Remplacement	CDD contrat à durée déterminée
ADJOINT TECHNIQUE	C	TECH	367	0,00	3-1 Remplacement	CDD contrat à durée déterminée
ADJOINT TECHNIQUE	C	TECH	367	0,00	3-1 Remplacement	CDD contrat à durée déterminée
ADJOINT TECHNIQUE	C	TECH	367	0,00	3-1 Remplacement	CDD contrat à durée déterminée
ADJOINT TECHNIQUE	C	TECH	367	0,00	3-1 Remplacement	CDD contrat à durée déterminée
ADJOINT TECHNIQUE	C	TECH	367	0,00	3-1 Remplacement	CDD contrat à durée déterminée
ADJOINT TECHNIQUE	C	TECH	367	0,00	3-1 Remplacement	CDD contrat à durée déterminée
ADJOINT TECHNIQUE	C	TECH	367	0,00	3-1 Remplacement	CDD contrat à durée déterminée
ADJOINT TECHNIQUE	C	TECH	367	0,00	3-1 Remplacement	CDD contrat à durée déterminée
ADJOINT TECHNIQUE	C	TECH	367	0,00	3-1 Remplacement	CDD contrat à durée déterminée
ADJOINT TECHNIQUE	C	TECH	367	0,00	3-1 Remplacement	CDD contrat à durée déterminée
ADJOINT TECHNIQUE	C	TECH	367	0,00	3-1 Remplacement	CDD contrat à durée déterminée
ADJOINT TECHNIQUE	C	TECH	367	0,00	3-1 Remplacement	CDD contrat à durée déterminée
ADJOINT TECHNIQUE	C	TECH	367	0,00	3-1 Remplacement	CDD contrat à durée déterminée
ADJOINT TECHNIQUE	C	TECH	367	0,00	3-1 Remplacement	CDD contrat à durée déterminée
ADJOINT TECHNIQUE	C	TECH	367	0,00	3-1 Remplacement	CDD contrat à durée déterminée
ADJOINT TECHNIQUE	C	TECH	367	0,00	3-1 Remplacement	CDD contrat à durée déterminée

AGENTS NON TITULAIRES EN FONCTION AU 31/12/N	CATEGORIES (1)	SECTEUR (2)	REMUNERATION (3)		CONTRAT	
			Indice (8)	Euros	Fondement du contrat (4)	Nature du contrat (5)
ADJOINT TECHNIQUE	C	TECH	367	0,00	3-1 Remplacement	CDD contrat à durée déterminée
ADJOINT TECHNIQUE	C	TECH	367	0,00	3-1 Remplacement	CDD contrat à durée déterminée
ADJOINT TECHNIQUE	C	TECH	367	0,00	3-1 Remplacement	CDD contrat à durée déterminée
ADJOINT TECHNIQUE	C	TECH	367	0,00	3-1 Remplacement	CDD contrat à durée déterminée
ADJOINT TECHNIQUE	C	TECH	367	0,00	3-1 Remplacement	CDD contrat à durée déterminée
ADJOINT TECHNIQUE	C	TECH	367	0,00	3-1 Remplacement	CDD contrat à durée déterminée
ADJOINT TECHNIQUE	C	TECH	367	0,00	3-1 Remplacement	CDD contrat à durée déterminée
ADJOINT TECHNIQUE	C	TECH	367	0,00	3-1 Remplacement	CDD contrat à durée déterminée
ADJOINT TECHNIQUE	C	TECH	367	0,00	3-1 Remplacement	CDD contrat à durée déterminée
ADJOINT TECHNIQUE	C	TECH	367	0,00	3-1 Remplacement	CDD contrat à durée déterminée
ADJOINT TECHNIQUE	C	TECH	367	0,00	3-1 Remplacement	CDD contrat à durée déterminée
ADJOINT TECHNIQUE	C	TECH	367	0,00	3-1 Remplacement	CDD contrat à durée déterminée
ADJOINT TECHNIQUE	C	TECH	367	0,00	3-1 Remplacement	CDD contrat à durée déterminée
ADJOINT TECHNIQUE	C	TECH	367	0,00	3-1 Remplacement	CDD contrat à durée déterminée
ADJOINT TECHNIQUE	C	TECH	367	0,00	3-1 Remplacement	CDD contrat à durée déterminée
ADJOINT TECHNIQUE	C	TECH	367	0,00	3-1 Remplacement	CDD contrat à durée déterminée
ADJOINT TECHNIQUE	C	TECH	367	0,00	3-1 Remplacement	CDD contrat à durée déterminée
ADJOINT TECHNIQUE	C	TECH	367	0,00	3-1 Remplacement	CDD contrat à durée déterminée
ADJOINT TECHNIQUE	C	TECH	367	0,00	3-1 Remplacement	CDD contrat à durée déterminée
ADJOINT TECHNIQUE	C	TECH	367	0,00	3-1 Remplacement	CDD contrat à durée déterminée
ADJOINT TECHNIQUE	C	TECH	367	0,00	3-1 Remplacement	CDD contrat à durée déterminée
ADJOINT TECHNIQUE	C	TECH	367	0,00	3-1 Remplacement	CDD contrat à durée déterminée
ADJOINT TECHNIQUE	C	TECH	367	0,00	3-1 Remplacement	CDD contrat à durée déterminée
ADJOINT TECHNIQUE	C	TECH	367	0,00	3-1 Remplacement	CDD contrat à durée déterminée
ADJOINT TECHNIQUE	C	TECH	367	0,00	3-1 Remplacement	CDD contrat à durée déterminée
ADJOINT TECHNIQUE	C	TECH	367	0,00	3-1 Remplacement	CDD contrat à durée déterminée
ADJOINT TECHNIQUE	C	TECH	367	0,00	3-1 Remplacement	CDD contrat à durée déterminée
ADJOINT TECHNIQUE	C	TECH	367	0,00	3-1 Remplacement	CDD contrat à durée déterminée

AGENTS NON TITULAIRES EN FONCTION AU 31/12/N	CATEGORIES (1)	SECTEUR (2)	REMUNERATION (3)		CONTRAT	
			Indice (8)	Euros	Fondement du contrat (4)	Nature du contrat (5)
ADJOINT TECHNIQUE	C	TECH	367	0,00	3-1 Remplacement	CDD contrat à durée déterminée
ADJOINT TECHNIQUE	C	TECH	367	0,00	3-1 Remplacement	CDD contrat à durée déterminée
ADJOINT TECHNIQUE	C	TECH	367	0,00	3-1 Remplacement	CDD contrat à durée déterminée
ADJOINT TECHNIQUE	C	TECH	367	0,00	3-1 Remplacement	CDD contrat à durée déterminée
ADJOINT TECHNIQUE	C	TECH	367	0,00	3-1 Remplacement	CDD contrat à durée déterminée
ADJOINT TECHNIQUE	C	TECH	367	0,00	3-1 Remplacement	CDD contrat à durée déterminée
ADJOINT TECHNIQUE	C	TECH	367	0,00	3-1 Remplacement	CDD contrat à durée déterminée
ADJOINT TECHNIQUE	C	TECH	367	0,00	3-1 Remplacement	CDD contrat à durée déterminée
ADJOINT TECHNIQUE	C	TECH	367	0,00	3-1 Remplacement	CDD contrat à durée déterminée
ADJOINT TECHNIQUE	C	TECH	367	0,00	3-1 Remplacement	CDD contrat à durée déterminée
ADJOINT TECHNIQUE	C	TECH	367	0,00	3-1 Remplacement	CDD contrat à durée déterminée
ADJOINT TECHNIQUE	C	TECH	367	0,00	3-1 Remplacement	CDD contrat à durée déterminée
ADJOINT TECHNIQUE	C	TECH	367	0,00	3-1 Remplacement	CDD contrat à durée déterminée
ADJOINT TECHNIQUE	C	TECH	367	0,00	3-1 Remplacement	CDD contrat à durée déterminée
ADJOINT TECHNIQUE	C	TECH	367	0,00	3-1 Remplacement	CDD contrat à durée déterminée
ADJOINT TECHNIQUE	C	TECH	367	0,00	3-1 Remplacement	CDD contrat à durée déterminée
ADJOINT TECHNIQUE	C	TECH	367	0,00	3-1 Remplacement	CDD contrat à durée déterminée
ADJOINT TECHNIQUE	C	TECH	367	0,00	3-1 Remplacement	CDD contrat à durée déterminée
ADJOINT TECHNIQUE	C	TECH	367	0,00	3-1 Remplacement	CDD contrat à durée déterminée
ADJOINT TECHNIQUE	C	TECH	367	0,00	3-1 Remplacement	CDD contrat à durée déterminée
ADJOINT TECHNIQUE	C	TECH	367	0,00	3-1 Remplacement	CDD contrat à durée déterminée
ADJOINT TECHNIQUE	C	TECH	367	0,00	3-1 Remplacement	CDD contrat à durée déterminée
ADJOINT TECHNIQUE	C	TECH	367	0,00	3-1 Remplacement	CDD contrat à durée déterminée
ADJOINT TECHNIQUE	C	TECH	367	0,00	3-2 Vacance de poste	CDD contrat à durée déterminée
ADJOINT TECHNIQUE	C	TECH	367	0,00	3-2 Vacance de poste	CDD contrat à durée déterminée
ADJOINT TECHNIQUE	C	TECH	367	0,00	3-2 Vacance de poste	CDD contrat à durée déterminée
ADJOINT TECHNIQUE	C	TECH	367	0,00	3-2 Vacance de poste	CDD contrat à durée déterminée

AGENTS NON TITULAIRES EN FONCTION AU 31/12/N	CATEGORIES (1)	SECTEUR (2)	REMUNERATION (3)		CONTRAT	
			Indice (8)	Euros	Fondement du contrat (4)	Nature du contrat (5)
ADJOINT TECHNIQUE	C	TECH	367	0,00	3-2 Vacance de poste	CDD contrat à durée déterminée
ADJOINT TECHNIQUE	C	TECH	367	0,00	3-2 Vacance de poste	CDD contrat à durée déterminée
ADJOINT TECHNIQUE	C	TECH	367	0,00	3-2 Vacance de poste	CDD contrat à durée déterminée
ADJOINT TECHNIQUE	C	TECH	367	0,00	3-2 Vacance de poste	CDD contrat à durée déterminée
ADJOINT TECHNIQUE	C	TECH	367	0,00	3-2 Vacance de poste	CDD contrat à durée déterminée
ADJOINT TECHNIQUE	C	TECH	367	0,00	3-2 Vacance de poste	CDD contrat à durée déterminée
ADJOINT TECHNIQUE	C	TECH	367	0,00	3-2 Vacance de poste	CDD contrat à durée déterminée
ADJOINT TECHNIQUE	C	TECH	367	0,00	3-2 Vacance de poste	CDD contrat à durée déterminée
ADJOINT TECHNIQUE	C	TECH	367	0,00	3-2 Vacance de poste	CDD contrat à durée déterminée
ADJOINT TECHNIQUE	C	TECH	367	0,00	3-2 Vacance de poste	CDD contrat à durée déterminée
ADJOINT TECHNIQUE	C	TECH	367	0,00	3-2 Vacance de poste	CDD contrat à durée déterminée
ADJOINT TECHNIQUE	C	TECH	367	0,00	3-2 Vacance de poste	CDD contrat à durée déterminée
ADJOINT TECHNIQUE	C	TECH	367	0,00	3-2 Vacance de poste	CDD contrat à durée déterminée
ADJOINT TECHNIQUE	C	TECH	367	0,00	3-2 Vacance de poste	CDD contrat à durée déterminée
ADJOINT TECHNIQUE	C	TECH	367	0,00	3-2 Vacance de poste	CDD contrat à durée déterminée
ADJOINT TECHNIQUE	C	TECH	367	0,00	3-2 Vacance de poste	CDD contrat à durée déterminée
ADJOINT TECHNIQUE	C	TECH	367	0,00	3-2 Vacance de poste	CDD contrat à durée déterminée
ADJOINT TECHNIQUE	C	TECH	367	0,00	3-2 Vacance de poste	CDD contrat à durée déterminée
ADJOINT TECHNIQUE	C	TECH	367	0,00	3-2 Vacance de poste	CDD contrat à durée déterminée
ADJOINT TECHNIQUE	C	TECH	367	0,00	3-2 Vacance de poste	CDD contrat à durée déterminée
ADJOINT TECHNIQUE	C	TECH	367	0,00	3-2 Vacance de poste	CDD contrat à durée déterminée
ADJOINT TECHNIQUE	C	TECH	367	0,00	3-2 Vacance de poste	CDD contrat à durée déterminée
ADJOINT TECHNIQUE	C	TECH	367	0,00	3-2 Vacance de poste	CDD contrat à durée déterminée

REGION BOURGOGNE-FRANCHE-COMTE - Budget principal - CA - 2023

AGENTS NON TITULAIRES EN FONCTION AU 31/12/N	CATEGORIES (1)	SECTEUR (2)	REMUNERATION (3)		CONTRAT	
			Indice (8)	Euros	Fondement du contrat (4)	Nature du contrat (5)
ADJOINT TECHNIQUE	C	TECH	401	0,00	38 Travailleur handicapé	CDD contrat à durée déterminée
ADJOINT TECHNIQUE	C	TECH	367	0,00	38 Travailleur handicapé	CDD contrat à durée déterminée
ADJOINT TECHNIQUE	C	TECH	367	0,00	38 Travailleur handicapé	CDD contrat à durée déterminée
ADJOINT TECHNIQUE	C	TECH	374	0,00	38 Travailleur handicapé	CDD contrat à durée déterminée
ADJOINT TECHNIQUE PPAL 1E CL	C	TECH	478	0,00	3-3-2° CDD	CDD contrat à durée déterminée
ADJOINT TECHNIQUE PPAL 2E CL	C	TECH	396	0,00	3-3-2° CDD	CDD contrat à durée déterminée
ADMINISTRATEUR HORS CLASSE	A	ADM	HEA - Chevron 2	0,00	3-4 CDI	CDI contrat à durée indéterminée
ADMINISTRATEUR HORS CLASSE	A	ADM	HEA - Chevron 3	0,00	3-4 CDI	CDI contrat à durée indéterminée
ADMINISTRATEUR HORS CLASSE	A	ADM	HEA - Chevron 1	0,00	3-4 CDI	CDI contrat à durée indéterminée
ADMINISTRATEUR HORS CLASSE	A	ADM	HEA - Chevron 2	0,00	3-4 CDI	CDI contrat à durée indéterminée
AGENT DE MAITRISE	C	TECH	562	0,00	3-3-2° CDD	CDD contrat à durée déterminée
AGENT DE MAITRISE	C	TECH	499	0,00	3-3-2° CDD	CDD contrat à durée déterminée
ASSISTANT CONSERVATION	B	CULT	389	0,00	3-3-2° CDD	CDD contrat à durée déterminée
ASSISTANT CONSERVATION	B	CULT	389	0,00	3-3-2° CDD	CDD contrat à durée déterminée
ASSISTANT CONSERVATION	B	CULT	389	0,00	3-3-2° CDD	CDD contrat à durée déterminée
ATTACHE	A	ADM	525	0,00	3-3-2° CDD	CDD contrat à durée déterminée
ATTACHE	A	ADM	567	0,00	3-3-2° CDD	CDD contrat à durée déterminée
ATTACHE	A	ADM	469	0,00	3-3-2° CDD	CDD contrat à durée déterminée
ATTACHE	A	ADM	499	0,00	3-3-2° CDD	CDD contrat à durée déterminée
ATTACHE	A	ADM	567	0,00	3-3-2° CDD	CDD contrat à durée déterminée
ATTACHE	A	ADM	821	0,00	3-4 CDI	CDI contrat à durée indéterminée
ATTACHE	A	ADM	611	0,00	3-4 CDI	CDI contrat à durée indéterminée
ATTACHE	A	ADM	525	0,00	3-4 CDI	CDI contrat à durée indéterminée
ATTACHE	A	ADM	821	0,00	3-4 CDI	CDI contrat à durée indéterminée

AGENTS NON TITULAIRES EN FONCTION AU 31/12/N	CATEGORIES (1)	SECTEUR (2)	REMUNERATION (3)		CONTRAT	
			Indice (8)	Euros	Fondement du contrat (4)	Nature du contrat (5)
ATTACHE	A	ADM	567	0,00	3-4 CDI	CDI contrat à durée indéterminée
ATTACHE	A	ADM	444	0,00	3-1 Remplacement	CDD contrat à durée déterminée
ATTACHE	A	ADM	444	0,00	3-1 Remplacement	CDD contrat à durée déterminée
ATTACHE	A	ADM	444	0,00	3-1 Remplacement	CDD contrat à durée déterminée
ATTACHE	A	ADM	444	0,00	3-1 Remplacement	CDD contrat à durée déterminée
ATTACHE	A	ADM	444	0,00	3-1 Remplacement	CDD contrat à durée déterminée
ATTACHE	A	ADM	444	0,00	3-1 Remplacement	CDD contrat à durée déterminée
ATTACHE	A	ADM	444	0,00	3-1 Remplacement	CDD contrat à durée déterminée
ATTACHE	A	ADM	653	0,00	3-2 Vacance de poste	CDD contrat à durée déterminée
ATTACHE	A	ADM	653	0,00	3-3-2° CDD	CDD contrat à durée déterminée
ATTACHE	A	ADM	499	0,00	3-3-2° CDD	CDD contrat à durée déterminée
ATTACHE	A	ADM	469	0,00	3-3-2° CDD	CDD contrat à durée déterminée
ATTACHE	A	ADM	499	0,00	3-3-2° CDD	CDD contrat à durée déterminée
ATTACHE	A	ADM	732	0,00	3-3-2° CDD	CDD contrat à durée déterminée
ATTACHE	A	ADM	499	0,00	3-3-2° CDD	CDD contrat à durée déterminée
ATTACHE	A	ADM	778	0,00	3-3-2° CDD	CDD contrat à durée déterminée
ATTACHE	A	ADM	499	0,00	3-3-2° CDD	CDD contrat à durée déterminée
ATTACHE	A	ADM	525	0,00	3-3-2° CDD	CDD contrat à durée déterminée
ATTACHE	A	ADM	653	0,00	3-3-2° CDD	CDD contrat à durée déterminée
ATTACHE	A	ADM	469	0,00	3-3-2° CDD	CDD contrat à durée déterminée
ATTACHE	A	ADM	525	0,00	3-3-2° CDD	CDD contrat à durée déterminée
ATTACHE	A	ADM	499	0,00	3-3-2° CDD	CDD contrat à durée déterminée
ATTACHE	A	ADM	499	0,00	3-3-2° CDD	CDD contrat à durée déterminée
ATTACHE	A	ADM	525	0,00	3-3-2° CDD	CDD contrat à durée déterminée

AGENTS NON TITULAIRES EN FONCTION AU 31/12/N	CATEGORIES (1)	SECTEUR (2)	REMUNERATION (3)		CONTRAT	
			Indice (8)	Euros	Fondement du contrat (4)	Nature du contrat (5)
ATTACHE	A	ADM	778	0,00	3-3-2° CDD	CDD contrat à durée déterminée
ATTACHE	A	ADM	778	0,00	3-3-2° CDD	CDD contrat à durée déterminée
ATTACHE	A	ADM	499	0,00	3-3-2° CDD	CDD contrat à durée déterminée
ATTACHE	A	ADM	611	0,00	3-3-2° CDD	CDD contrat à durée déterminée
ATTACHE	A	ADM	499	0,00	3-3-2° CDD	CDD contrat à durée déterminée
ATTACHE	A	ADM	469	0,00	3-3-2° CDD	CDD contrat à durée déterminée
ATTACHE	A	ADM	567	0,00	3-3-2° CDD	CDD contrat à durée déterminée
ATTACHE	A	ADM	525	0,00	3-3-2° CDD	CDD contrat à durée déterminée
ATTACHE	A	ADM	567	0,00	3-3-2° CDD	CDD contrat à durée déterminée
ATTACHE	A	ADM	469	0,00	3-3-2° CDD	CDD contrat à durée déterminée
ATTACHE	A	ADM	469	0,00	3-3-2° CDD	CDD contrat à durée déterminée
ATTACHE	A	ADM	469	0,00	3-3-2° CDD	CDD contrat à durée déterminée
ATTACHE	A	ADM	469	0,00	3-3-2° CDD	CDD contrat à durée déterminée
ATTACHE	A	ADM	444	0,00	3-3-2° CDD	CDD contrat à durée déterminée
ATTACHE	A	ADM	469	0,00	3-3-2° CDD	CDD contrat à durée déterminée
ATTACHE	A	ADM	444	0,00	3-3-2° CDD	CDD contrat à durée déterminée
ATTACHE	A	ADM	469	0,00	3-3-2° CDD	CDD contrat à durée déterminée
ATTACHE	A	ADM	444	0,00	3-3-2° CDD	CDD contrat à durée déterminée
ATTACHE	A	ADM	444	0,00	3-3-2° CDD	CDD contrat à durée déterminée
ATTACHE	A	ADM	567	0,00	3-3-2° CDD	CDD contrat à durée déterminée
ATTACHE	A	ADM	444	0,00	3-3-2° CDD	CDD contrat à durée déterminée
ATTACHE	A	ADM	499	0,00	3-3-2° CDD	CDD contrat à durée déterminée
ATTACHE	A	ADM	653	0,00	3-3-2° CDD	CDD contrat à durée déterminée
ATTACHE	A	ADM	499	0,00	3-3-2° CDD	CDD contrat à durée déterminée

AGENTS NON TITULAIRES EN FONCTION AU 31/12/N	CATEGORIES (1)	SECTEUR (2)	REMUNERATION (3)		CONTRAT	
			Indice (8)	Euros	Fondement du contrat (4)	Nature du contrat (5)
ATTACHE	A	ADM	525	0,00	3-3-2° CDD	CDD contrat à durée déterminée
ATTACHE	A	ADM	444	0,00	3-3-2° CDD	CDD contrat à durée déterminée
ATTACHE	A	ADM	653	0,00	3-3-2° CDD	CDD contrat à durée déterminée
ATTACHE	A	ADM	469	0,00	3-3-2° CDD	CDD contrat à durée déterminée
ATTACHE	A	ADM	653	0,00	3-3-2° CDD	CDD contrat à durée déterminée
ATTACHE	A	ADM	469	0,00	3-3-2° CDD	CDD contrat à durée déterminée
ATTACHE	A	ADM	525	0,00	3-3-2° CDD	CDD contrat à durée déterminée
ATTACHE	A	ADM	469	0,00	3-3-2° CDD	CDD contrat à durée déterminée
ATTACHE	A	ADM	499	0,00	3-3-2° CDD	CDD contrat à durée déterminée
ATTACHE	A	ADM	653	0,00	3-3-2° CDD	CDD contrat à durée déterminée
ATTACHE	A	ADM	444	0,00	3-3-2° CDD	CDD contrat à durée déterminée
ATTACHE	A	ADM	499	0,00	3-3-2° CDD	CDD contrat à durée déterminée
ATTACHE	A	ADM	444	0,00	3-3-2° CDD	CDD contrat à durée déterminée
ATTACHE	A	ADM	611	0,00	3-3-2° CDD	CDD contrat à durée déterminée
ATTACHE	A	ADM	499	0,00	3-3-2° CDD	CDD contrat à durée déterminée
ATTACHE	A	ADM	525	0,00	3-3-2° CDD	CDD contrat à durée déterminée
ATTACHE	A	ADM	469	0,00	3-3-2° CDD	CDD contrat à durée déterminée
ATTACHE	A	ADM	499	0,00	3-3-2° CDD	CDD contrat à durée déterminée
ATTACHE	A	ADM	611	0,00	3-3-2° CDD	CDD contrat à durée déterminée
ATTACHE	A	ADM	499	0,00	3-3-2° CDD	CDD contrat à durée déterminée
ATTACHE	A	ADM	693	0,00	3-3-2° CDD	CDD contrat à durée déterminée
ATTACHE	A	ADM	525	0,00	3-3-2° CDD	CDD contrat à durée déterminée
ATTACHE	A	ADM	469	0,00	3-3-2° CDD	CDD contrat à durée déterminée
ATTACHE	A	ADM	444	0,00	3-3-2° CDD	CDD contrat à durée déterminée

AGENTS NON TITULAIRES EN FONCTION AU 31/12/N	CATEGORIES (1)	SECTEUR (2)	REMUNERATION (3)		CONTRAT	
			Indice (8)	Euros	Fondement du contrat (4)	Nature du contrat (5)
ATTACHE	A	ADM	567	0,00	3-3-2° CDD	CDD contrat à durée déterminée
ATTACHE	A	ADM	525	0,00	3-3-2° CDD	CDD contrat à durée déterminée
ATTACHE	A	ADM	778	0,00	3-3-2° CDD	CDD contrat à durée déterminée
ATTACHE	A	ADM	821	0,00	3-3-2° CDD	CDD contrat à durée déterminée
ATTACHE	A	ADM	525	0,00	3-3-2° CDD	CDD contrat à durée déterminée
ATTACHE	A	ADM	444	0,00	3-3-2° CDD	CDD contrat à durée déterminée
ATTACHE	A	ADM	499	0,00	3-3-2° CDD	CDD contrat à durée déterminée
ATTACHE	A	ADM	469	0,00	3-3-2° CDD	CDD contrat à durée déterminée
ATTACHE	A	ADM	693	0,00	3-4 CDI	CDI contrat à durée indéterminée
ATTACHE	A	ADM	693	0,00	3-4 CDI	CDI contrat à durée indéterminée
ATTACHE	A	ADM	693	0,00	3-4 CDI	CDI contrat à durée indéterminée
ATTACHE	A	ADM	732	0,00	3-4 CDI	CDI contrat à durée indéterminée
ATTACHE	A	ADM	778	0,00	3-4 CDI	CDI contrat à durée indéterminée
ATTACHE	A	ADM	567	0,00	3-4 CDI	CDI contrat à durée indéterminée
ATTACHE	A	ADM	778	0,00	3-4 CDI	CDI contrat à durée indéterminée
ATTACHE	A	ADM	653	0,00	3-4 CDI	CDI contrat à durée indéterminée
ATTACHE	A	ADM	611	0,00	3-4 CDI	CDI contrat à durée indéterminée
ATTACHE	A	ADM	611	0,00	3-4 CDI	CDI contrat à durée indéterminée
ATTACHE	A	ADM	653	0,00	3-4 CDI	CDI contrat à durée indéterminée
ATTACHE	A	ADM	525	0,00	3-4 CDI	CDI contrat à durée indéterminée
ATTACHE	A	ADM	732	0,00	3-4 CDI	CDI contrat à durée indéterminée
ATTACHE	A	ADM	567	0,00	3-4 CDI	CDI contrat à durée indéterminée
ATTACHE	A	ADM	821	0,00	3-4 CDI	CDI contrat à durée indéterminée
ATTACHE	A	ADM	653	0,00	3-4 CDI	CDI contrat à durée indéterminée

AGENTS NON TITULAIRES EN FONCTION AU 31/12/N	CATEGORIES (1)	SECTEUR (2)	REMUNERATION (3)		CONTRAT	
			Indice (8)	Euros	Fondement du contrat (4)	Nature du contrat (5)
ATTACHE	A	ADM	567	0,00	3-4 CDI	CDI contrat à durée indéterminée
ATTACHE	A	ADM	611	0,00	3-4 CDI	CDI contrat à durée indéterminée
ATTACHE	A	ADM	567	0,00	3-4 CDI	CDI contrat à durée indéterminée
ATTACHE	A	ADM	525	0,00	3-4 CDI	CDI contrat à durée indéterminée
ATTACHE	A	ADM	567	0,00	3-4 CDI	CDI contrat à durée indéterminée
ATTACHE	A	ADM	567	0,00	3-4 CDI	CDI contrat à durée indéterminée
ATTACHE	A	ADM	653	0,00	3-4 CDI	CDI contrat à durée indéterminée
ATTACHE	A	ADM	525	0,00	3-4 CDI	CDI contrat à durée indéterminée
ATTACHE	A	ADM	567	0,00	3-4 CDI	CDI contrat à durée indéterminée
ATTACHE	A	ADM	653	0,00	3-4 CDI	CDI contrat à durée indéterminée
ATTACHE CONSERV.PAT	A	CULT	469	0,00	3-3-2° CDD	CDD contrat à durée déterminée
ATTACHE CONSERV.PAT	A	CULT	567	0,00	3-4 CDI	CDI contrat à durée indéterminée
ATTACHE HORS CLASSE	A	ADM	HEA - Chevron 1	0,00	3-4 CDI	CDI contrat à durée indéterminée
ATTACHE HORS CLASSE	A	ADM	HEA - Chevron 2	0,00	3-4 CDI	CDI contrat à durée indéterminée
ATTACHE PRINCIPAL	A	ADM	946	0,00	3-4 CDI	CDI contrat à durée indéterminée
ATTACHE PRINCIPAL	A	ADM	843	0,00	3-4 CDI	CDI contrat à durée indéterminée
ATTACHE PRINCIPAL	A	ADM	693	0,00	3-3-2° CDD	CDD contrat à durée déterminée
ATTACHE PRINCIPAL	A	ADM	896	0,00	3-3-2° CDD	CDD contrat à durée déterminée
ATTACHE PRINCIPAL	A	ADM	896	0,00	3-4 CDI	CDI contrat à durée indéterminée
ATTACHE PRINCIPAL	A	ADM	995	0,00	3-4 CDI	CDI contrat à durée indéterminée
ATTACHE PRINCIPAL	A	ADM	995	0,00	3-4 CDI	CDI contrat à durée indéterminée
ATTACHE PRINCIPAL	A	ADM	946	0,00	3-4 CDI	CDI contrat à durée indéterminée
ATTACHE PRINCIPAL	A	ADM	995	0,00	3-4 CDI	CDI contrat à durée indéterminée
ATTACHE PRINCIPAL	A	ADM	1015	0,00	3-4 CDI	CDI contrat à durée indéterminée

AGENTS NON TITULAIRES EN FONCTION AU 31/12/N	CATEGORIES (1)	SECTEUR (2)	REMUNERATION (3)		CONTRAT	
			Indice (8)	Euros	Fondement du contrat (4)	Nature du contrat (5)
DIRECTEUR	A	ADM	907	0,00	3-4 CDI	CDI contrat à durée indéterminée
DIRECTEUR	A	ADM	1020	0,00	3-4 CDI	CDI contrat à durée indéterminée
DIRECTEUR	A	ADM	907	0,00	3-4 CDI	CDI contrat à durée indéterminée
DIRECTEUR	A	ADM	907	0,00	3-4 CDI	CDI contrat à durée indéterminée
INGENIEUR	A	TECH	611	0,00	3-3-2° CDD	CDD contrat à durée déterminée
INGENIEUR	A	TECH	611	0,00	3-4 CDI	CDI contrat à durée indéterminée
INGENIEUR	A	TECH	697	0,00	3-4 CDI	CDI contrat à durée indéterminée
INGENIEUR	A	TECH	518	0,00	3-3-2° CDD	CDD contrat à durée déterminée
INGENIEUR	A	TECH	518	0,00	3-3-2° CDD	CDD contrat à durée déterminée
INGENIEUR	A	TECH	518	0,00	3-3-2° CDD	CDD contrat à durée déterminée
INGENIEUR	A	TECH	518	0,00	3-3-2° CDD	CDD contrat à durée déterminée
INGENIEUR	A	TECH	518	0,00	3-3-2° CDD	CDD contrat à durée déterminée
INGENIEUR	A	TECH	518	0,00	3-3-2° CDD	CDD contrat à durée déterminée
INGENIEUR	A	TECH	739	0,00	3-3-2° CDD	CDD contrat à durée déterminée
INGENIEUR	A	TECH	565	0,00	3-3-2° CDD	CDD contrat à durée déterminée
INGENIEUR	A	TECH	484	0,00	3-3-2° CDD	CDD contrat à durée déterminée
INGENIEUR	A	TECH	444	0,00	3-3-2° CDD	CDD contrat à durée déterminée
INGENIEUR	A	TECH	484	0,00	3-3-2° CDD	CDD contrat à durée déterminée
INGENIEUR	A	TECH	821	0,00	3-3-2° CDD	CDD contrat à durée déterminée
INGENIEUR	A	TECH	697	0,00	3-3-2° CDD	CDD contrat à durée déterminée
INGENIEUR	A	TECH	739	0,00	3-3-2° CDD	CDD contrat à durée déterminée
INGENIEUR	A	TECH	821	0,00	3-3-2° CDD	CDD contrat à durée déterminée
INGENIEUR	A	TECH	565	0,00	3-3-2° CDD	CDD contrat à durée déterminée
INGENIEUR	A	TECH	774	0,00	3-3-2° CDD	CDD contrat à durée déterminée
INGENIEUR	A	TECH	697	0,00	3-3-2° CDD	CDD contrat à durée déterminée

REGION BOURGOGNE-FRANCHE-COMTE - Budget principal - CA - 2023

AGENTS NON TITULAIRES EN FONCTION AU 31/12/N	CATEGORIES (1)	SECTEUR (2)	REMUNERATION (3)		CONTRAT	
			Indice (8)	Euros	Fondement du contrat (4)	Nature du contrat (5)
INGENIEUR	A	TECH	444	0,00	3-3-2° CDD	CDD contrat à durée déterminée
INGENIEUR	A	TECH	484	0,00	3-3-2° CDD	CDD contrat à durée déterminée
INGENIEUR	A	TECH	646	0,00	3-3-2° CDD	CDD contrat à durée déterminée
INGENIEUR	A	TECH	646	0,00	3-3-2° CDD	CDD contrat à durée déterminée
INGENIEUR	A	TECH	518	0,00	3-3-2° CDD	CDD contrat à durée déterminée
INGENIEUR	A	TECH	774	0,00	3-4 CDI	CDI contrat à durée indéterminée
INGENIEUR	A	TECH	611	0,00	3-4 CDI	CDI contrat à durée indéterminée
INGENIEUR	A	TECH	565	0,00	3-4 CDI	CDI contrat à durée indéterminée
INGENIEUR	A	TECH	565	0,00	3-4 CDI	CDI contrat à durée indéterminée
INGENIEUR	A	TECH	646	0,00	3-4 CDI	CDI contrat à durée indéterminée
INGENIEUR	A	TECH	739	0,00	3-4 CDI	CDI contrat à durée indéterminée
INGENIEUR EN CHEF	A	TECH	1015	0,00	3-4 CDI	CDI contrat à durée indéterminée
INGENIEUR EN CHEF	A	TECH	977	0,00	3-4 CDI	CDI contrat à durée indéterminée
INGENIEUR EN CHEF HORS CLASSE	A	TECH	HEA - Chevron 3	0,00	3-2 Vacance de poste	CDD contrat à durée déterminée
INGENIEUR EN CHEF HORS CLASSE	A	TECH	1027	0,00	3-4 CDI	CDI contrat à durée indéterminée
INGENIEUR PRINCIPAL	A	TECH	896	0,00	3-3-2° CDD	CDD contrat à durée déterminée
INGENIEUR PRINCIPAL	A	TECH	946	0,00	3-4 CDI	CDI contrat à durée indéterminée
INGENIEUR PRINCIPAL	A	TECH	946	0,00	3-4 CDI	CDI contrat à durée indéterminée
PSYCHOLOGUE CLASSE NORMALE	A	MS	712	0,00	3-3-2° CDD	CDD contrat à durée déterminée
REDACTEUR	B	ADM	389	0,00	3-1 Remplacement	CDD contrat à durée déterminée
REDACTEUR	B	ADM	415	0,00	3-3-2° CDD	CDD contrat à durée déterminée
REDACTEUR	B	ADM	395	0,00	3-1 Remplacement	CDD contrat à durée déterminée
REDACTEUR	B	ADM	389	0,00	3-1 Remplacement	CDD contrat à durée déterminée
REDACTEUR	B	ADM	389	0,00	3-1 Remplacement	CDD contrat à durée déterminée

AGENTS NON TITULAIRES EN FONCTION AU 31/12/N	CATEGORIES (1)	SECTEUR (2)	REMUNERATION (3)		CONTRAT	
			Indice (8)	Euros	Fondement du contrat (4)	Nature du contrat (5)
REDACTEUR	B	ADM	389	0,00	3-1 Remplacement	CDD contrat à durée déterminée
REDACTEUR	B	ADM	389	0,00	3-1 Remplacement	CDD contrat à durée déterminée
REDACTEUR	B	ADM	389	0,00	3-2 Vacance de poste	CDD contrat à durée déterminée
REDACTEUR	B	ADM	389	0,00	3-2 Vacance de poste	CDD contrat à durée déterminée
REDACTEUR	B	ADM	389	0,00	3-2 Vacance de poste	CDD contrat à durée déterminée
REDACTEUR	B	ADM	389	0,00	3-2 Vacance de poste	CDD contrat à durée déterminée
REDACTEUR	B	ADM	389	0,00	3-2 Vacance de poste	CDD contrat à durée déterminée
REDACTEUR	B	ADM	397	0,00	3-3-2° CDD	CDD contrat à durée déterminée
REDACTEUR	B	ADM	500	0,00	3-3-2° CDD	CDD contrat à durée déterminée
REDACTEUR	B	ADM	397	0,00	3-3-2° CDD	CDD contrat à durée déterminée
REDACTEUR	B	ADM	397	0,00	3-3-2° CDD	CDD contrat à durée déterminée
REDACTEUR	B	ADM	395	0,00	3-3-2° CDD	CDD contrat à durée déterminée
REDACTEUR	B	ADM	389	0,00	3-3-2° CDD	CDD contrat à durée déterminée
REDACTEUR	B	ADM	500	0,00	3-3-2° CDD	CDD contrat à durée déterminée
REDACTEUR	B	ADM	395	0,00	3-3-2° CDD	CDD contrat à durée déterminée
REDACTEUR	B	ADM	395	0,00	3-3-2° CDD	CDD contrat à durée déterminée
REDACTEUR	B	ADM	395	0,00	3-3-2° CDD	CDD contrat à durée déterminée
REDACTEUR	B	ADM	395	0,00	3-3-2° CDD	CDD contrat à durée déterminée
REDACTEUR	B	ADM	395	0,00	3-3-2° CDD	CDD contrat à durée déterminée
REDACTEUR	B	ADM	395	0,00	3-3-2° CDD	CDD contrat à durée déterminée
REDACTEUR	B	ADM	389	0,00	3-3-2° CDD	CDD contrat à durée déterminée
REDACTEUR	B	ADM	389	0,00	3-3-2° CDD	CDD contrat à durée déterminée
REDACTEUR	B	ADM	389	0,00	3-3-2° CDD	CDD contrat à durée déterminée
REDACTEUR	B	ADM	395	0,00	3-3-2° CDD	CDD contrat à durée déterminée
REDACTEUR	B	ADM	389	0,00	3-3-2° CDD	CDD contrat à durée déterminée

AGENTS NON TITULAIRES EN FONCTION AU 31/12/N	CATEGORIES (1)	SECTEUR (2)	REMUNERATION (3)		CONTRAT	
			Indice (8)	Euros	Fondement du contrat (4)	Nature du contrat (5)
REDACTEUR	B	ADM	389	0,00	3-3-2° CDD	CDD contrat à durée déterminée
REDACTEUR	B	ADM	389	0,00	3-3-2° CDD	CDD contrat à durée déterminée
REDACTEUR	B	ADM	401	0,00	3-3-2° CDD	CDD contrat à durée déterminée
REDACTEUR	B	ADM	395	0,00	3-3-2° CDD	CDD contrat à durée déterminée
REDACTEUR	B	ADM	415	0,00	3-3-2° CDD	CDD contrat à durée déterminée
REDACTEUR	B	ADM	395	0,00	3-3-2° CDD	CDD contrat à durée déterminée
REDACTEUR	B	ADM	395	0,00	3-3-2° CDD	CDD contrat à durée déterminée
REDACTEUR	B	ADM	389	0,00	3-3-2° CDD	CDD contrat à durée déterminée
REDACTEUR	B	ADM	389	0,00	3-3-2° CDD	CDD contrat à durée déterminée
REDACTEUR	B	ADM	389	0,00	38 Travailleur handicapé	CDD contrat à durée déterminée
REDACTEUR	B	ADM	513	0,00	3-4 CDI	CDI contrat à durée indéterminée
REDACTEUR	B	ADM	401	0,00	3-4 CDI	CDI contrat à durée indéterminée
REDACTEUR	B	ADM	563	0,00	3-4 CDI	CDI contrat à durée indéterminée
REDACTEUR PRINCIPAL 1CL	B	ADM	573	0,00	3-4 CDI	CDI contrat à durée indéterminée
TECHNICIEN	B	TECH	415	0,00	3-3-2° CDD	CDD contrat à durée déterminée
TECHNICIEN	B	TECH	500	0,00	3-3-2° CDD	CDD contrat à durée déterminée
TECHNICIEN	B	TECH	452	0,00	3-3-2° CDD	CDD contrat à durée déterminée
TECHNICIEN	B	TECH	389	0,00	3-1 Remplacement	CDD contrat à durée déterminée
TECHNICIEN	B	TECH	431	0,00	3-3-2° CDD	CDD contrat à durée déterminée
TECHNICIEN	B	TECH	395	0,00	3-3-2° CDD	CDD contrat à durée déterminée
TECHNICIEN	B	TECH	431	0,00	3-3-2° CDD	CDD contrat à durée déterminée
TECHNICIEN	B	TECH	500	0,00	3-3-2° CDD	CDD contrat à durée déterminée
TECHNICIEN	B	TECH	478	0,00	3-3-2° CDD	CDD contrat à durée déterminée
TECHNICIEN	B	TECH	452	0,00	3-3-2° CDD	CDD contrat à durée déterminée

AGENTS NON TITULAIRES EN FONCTION AU 31/12/N	CATEGORIES (1)	SECTEUR (2)	REMUNERATION (3)		CONTRAT	
			Indice (8)	Euros	Fondement du contrat (4)	Nature du contrat (5)
TECHNICIEN	B	TECH	389	0,00	3-3-2° CDD	CDD contrat à durée déterminée
TECHNICIEN	B	TECH	389	0,00	3-3-2° CDD	CDD contrat à durée déterminée
TECHNICIEN	B	TECH	500	0,00	3-3-2° CDD	CDD contrat à durée déterminée
TECHNICIEN	B	TECH	478	0,00	3-3-2° CDD	CDD contrat à durée déterminée
TECHNICIEN	B	TECH	389	0,00	3-3-2° CDD	CDD contrat à durée déterminée
TECHNICIEN	B	TECH	563	0,00	3-3-2° CDD	CDD contrat à durée déterminée
TECHNICIEN	B	TECH	563	0,00	3-3-2° CDD	CDD contrat à durée déterminée
TECHNICIEN	B	TECH	389	0,00	3-3-2° CDD	CDD contrat à durée déterminée
TECHNICIEN	B	TECH	395	0,00	3-3-2° CDD	CDD contrat à durée déterminée
TECHNICIEN	B	TECH	395	0,00	3-3-2° CDD	CDD contrat à durée déterminée
TECHNICIEN	B	TECH	389	0,00	3-3-2° CDD	CDD contrat à durée déterminée
TECHNICIEN	B	TECH	478	0,00	3-3-2° CDD	CDD contrat à durée déterminée
TECHNICIEN	B	TECH	401	0,00	3-3-2° CDD	CDD contrat à durée déterminée
TECHNICIEN	B	TECH	389	0,00	3-3-2° CDD	CDD contrat à durée déterminée
TECHNICIEN	B	TECH	415	0,00	3-4 CDI	CDI contrat à durée indéterminée
TECHNICIEN	B	TECH	452	0,00	3-4 CDI	CDI contrat à durée indéterminée
Agents occupant un emploi non permanent (7)				0,00		
ADJOINT ADMINISTRATIF	C	ADM	367	0,00	3-a° Besoin occasionnel	CDD contrat à durée déterminée
ADJOINT ADMINISTRATIF	C	ADM	367	0,00	3-a° Besoin occasionnel	CDD contrat à durée déterminée
ADJOINT ADMINISTRATIF	C	ADM	367	0,00	3-a° Besoin occasionnel	CDD contrat à durée déterminée
ADJOINT ADMINISTRATIF	C	ADM	367	0,00	A Contrat de projet	CDD contrat à durée déterminée
ADJOINT ADMINISTRATIF	C	ADM	368	0,00	A Contrat de projet	CDD contrat à durée déterminée
ADJOINT ADMINISTRATIF PPAL 2CL	C	ADM	396	0,00	A Contrat de projet	CDD contrat à durée déterminée
ADJOINT PATRIMOINE	C	CULT	367	0,00	3-b Besoin saisonnier	CDD contrat à durée déterminée
ADJOINT TECHNIQUE	C	TECH	367	0,00	3-a° Besoin occasionnel	CDD contrat à durée déterminée

AGENTS NON TITULAIRES EN FONCTION AU 31/12/N	CATEGORIES (1)	SECTEUR (2)	REMUNERATION (3)		CONTRAT	
			Indice (8)	Euros	Fondement du contrat (4)	Nature du contrat (5)
ADJOINT TECHNIQUE	C	TECH	367	0,00	3-a° Besoin occasionnel	CDD contrat à durée déterminée
ADJOINT TECHNIQUE	C	TECH	367	0,00	3-a° Besoin occasionnel	CDD contrat à durée déterminée
ADJOINT TECHNIQUE	C	TECH	367	0,00	3-a° Besoin occasionnel	CDD contrat à durée déterminée
ADJOINT TECHNIQUE	C	TECH	367	0,00	3-a° Besoin occasionnel	CDD contrat à durée déterminée
ADJOINT TECHNIQUE	C	TECH	367	0,00	3-a° Besoin occasionnel	CDD contrat à durée déterminée
ADJOINT TECHNIQUE	C	TECH	367	0,00	3-a° Besoin occasionnel	CDD contrat à durée déterminée
ADJOINT TECHNIQUE	C	TECH	367	0,00	3-a° Besoin occasionnel	CDD contrat à durée déterminée
ADJOINT TECHNIQUE	C	TECH	367	0,00	3-a° Besoin occasionnel	CDD contrat à durée déterminée
ATTACHE	A	ADM	525	0,00	A Contrat de projet	CDD contrat à durée déterminée
ATTACHE	A	ADM	444	0,00	3-a° Besoin occasionnel	CDD contrat à durée déterminée
ATTACHE	A	ADM	444	0,00	3-a° Besoin occasionnel	CDD contrat à durée déterminée
ATTACHE	A	ADM	444	0,00	3-a° Besoin occasionnel	CDD contrat à durée déterminée
ATTACHE	A	ADM	444	0,00	3-a° Besoin occasionnel	CDD contrat à durée déterminée
ATTACHE	A	ADM	653	0,00	A Contrat de projet	CDD contrat à durée déterminée
ATTACHE	A	ADM	444	0,00	A Contrat de projet	CDD contrat à durée déterminée
ATTACHE	A	ADM	499	0,00	A Contrat de projet	CDD contrat à durée déterminée
ATTACHE	A	ADM	525	0,00	A Contrat de projet	CDD contrat à durée déterminée
ATTACHE	A	ADM	693	0,00	A Contrat de projet	CDD contrat à durée déterminée
ATTACHE	A	ADM	444	0,00	A Contrat de projet	CDD contrat à durée déterminée
ATTACHE	A	ADM	444	0,00	A Contrat de projet	CDD contrat à durée déterminée
ATTACHE	A	ADM	444	0,00	A Contrat de projet	CDD contrat à durée déterminée
ATTACHE	A	ADM	653	0,00	A Contrat de projet	CDD contrat à durée déterminée
ATTACHE	A	ADM	611	0,00	A Contrat de projet	CDD contrat à durée déterminée
ATTACHE	A	ADM	444	0,00	A Contrat de projet	CDD contrat à durée déterminée

REGION BOURGOGNE-FRANCHE-COMTE - Budget principal - CA - 2023

AGENTS NON TITULAIRES EN FONCTION AU 31/12/N	CATEGORIES (1)	SECTEUR (2)	REMUNERATION (3)		CONTRAT	
			Indice (8)	Euros	Fondement du contrat (4)	Nature du contrat (5)
Collaborateur de cabinet		ADM	929	0,00	110 Collaborateur de cabinet	CDI contrat à durée indéterminée
Collaborateur de cabinet		ADM	1011	0,00	110 Collaborateur de cabinet	CDI contrat à durée indéterminée
Collaborateur de cabinet		ADM	1094	0,00	110 Collaborateur de cabinet	CDI contrat à durée indéterminée
Collaborateur de cabinet		ADM	981	0,00	110 Collaborateur de cabinet	CDI contrat à durée indéterminée
Collaborateur de cabinet		ADM	528	0,00	110 Collaborateur de cabinet	CDI contrat à durée indéterminée
Collaborateur de groupe d'élus	A	ADM	444	0,00	110-1 Collaborateur de groupes d'élus	CDD contrat à durée déterminée
Collaborateur de groupe d'élus	A	ADM	444	0,00	110-1 Collaborateur de groupes d'élus	CDD contrat à durée déterminée
Collaborateur de groupe d'élus	A	ADM	444	0,00	110-1 Collaborateur de groupes d'élus	CDD contrat à durée déterminée
Collaborateur de groupe d'élus	A	ADM	444	0,00	110-1 Collaborateur de groupes d'élus	CDD contrat à durée déterminée
Collaborateur de groupe d'élus	A	ADM	444	0,00	110-1 Collaborateur de groupes d'élus	CDD contrat à durée déterminée
Collaborateur de groupe d'élus	A	ADM	444	0,00	110-1 Collaborateur de groupes d'élus	CDD contrat à durée déterminée
Collaborateur de groupe d'élus	A	ADM	444	0,00	110-1 Collaborateur de groupes d'élus	CDD contrat à durée déterminée
Collaborateur de groupe d'élus	A	ADM	444	0,00	110-1 Collaborateur de groupes d'élus	CDD contrat à durée déterminée
Collaborateur de groupe d'élus	A	ADM	444	0,00	110-1 Collaborateur de groupes d'élus	CDD contrat à durée déterminée
Collaborateur de groupe d'élus	A	ADM	444	0,00	110-1 Collaborateur de groupes d'élus	CDD contrat à durée déterminée
Collaborateur de groupe d'élus	B	ADM	389	0,00	110-1 Collaborateur de groupes d'élus	CDD contrat à durée déterminée
Collaborateur de groupe d'élus	B	ADM	389	0,00	110-1 Collaborateur de groupes d'élus	CDD contrat à durée déterminée
Collaborateur de groupe d'élus	B	ADM	389	0,00	110-1 Collaborateur de groupes d'élus	CDD contrat à durée déterminée
Collaborateur de groupe d'élus	B	ADM	389	0,00	110-1 Collaborateur de groupes d'élus	CDD contrat à durée déterminée
INGENIEUR	A	TECH	518	0,00	A Contrat de projet	CDD contrat à durée déterminée
INGENIEUR	A	TECH	444	0,00	A Contrat de projet	CDD contrat à durée déterminée
INGENIEUR	A	TECH	484	0,00	A Contrat de projet	CDD contrat à durée déterminée
INGENIEUR	A	TECH	774	0,00	A Contrat de projet	CDD contrat à durée déterminée
INGENIEUR	A	TECH	484	0,00	A Contrat de projet	CDD contrat à durée déterminée

AGENTS NON TITULAIRES EN FONCTION AU 31/12/N	CATEGORIES (1)	SECTEUR (2)	REMUNERATION (3)		CONTRAT	
			Indice (8)	Euros	Fondement du contrat (4)	Nature du contrat (5)
REDACTEUR	B	ADM	389	0,00	3-a° Besoin occasionnel	CDD contrat à durée déterminée
REDACTEUR	B	ADM	389	0,00	A Contrat de projet	CDD contrat à durée déterminée
REDACTEUR	B	ADM	395	0,00	A Contrat de projet	CDD contrat à durée déterminée
REDACTEUR	B	ADM	389	0,00	3-a° Besoin occasionnel	CDD contrat à durée déterminée
REDACTEUR	B	ADM	389	0,00	3-a° Besoin occasionnel	CDD contrat à durée déterminée
REDACTEUR	B	ADM	389	0,00	3-a° Besoin occasionnel	CDD contrat à durée déterminée
REDACTEUR	B	ADM	389	0,00	3-a° Besoin occasionnel	CDD contrat à durée déterminée
REDACTEUR	B	ADM	389	0,00	A Contrat de projet	CDD contrat à durée déterminée
REDACTEUR	B	ADM	389	0,00	A Contrat de projet	CDD contrat à durée déterminée
REDACTEUR	B	ADM	389	0,00	A Contrat de projet	CDD contrat à durée déterminée
REDACTEUR	B	ADM	389	0,00	A Contrat de projet	CDD contrat à durée déterminée
REDACTEUR	B	ADM	389	0,00	A Contrat de projet	CDD contrat à durée déterminée
REDACTEUR	B	ADM	389	0,00	A Contrat de projet	CDD contrat à durée déterminée
REDACTEUR	B	ADM	389	0,00	A Contrat de projet	CDD contrat à durée déterminée
REDACTEUR	B	ADM	389	0,00	A Contrat de projet	CDD contrat à durée déterminée
REDACTEUR	B	ADM	389	0,00	A Contrat de projet	CDD contrat à durée déterminée
REDACTEUR	B	ADM	389	0,00	A Contrat de projet	CDD contrat à durée déterminée
REDACTEUR	B	ADM	395	0,00	A Contrat de projet	CDD contrat à durée déterminée
REDACTEUR	B	ADM	389	0,00	A Contrat de projet	CDD contrat à durée déterminée
REDACTEUR	B	ADM	389	0,00	A Contrat de projet	CDD contrat à durée déterminée
REDACTEUR	B	ADM	389	0,00	A Contrat de projet	CDD contrat à durée déterminée
REDACTEUR	B	ADM	389	0,00	A Contrat de projet	CDD contrat à durée déterminée
REDACTEUR	B	ADM	389	0,00	A Contrat de projet	CDD contrat à durée déterminée
REDACTEUR	B	ADM	397	0,00	A Contrat de projet	CDD contrat à durée déterminée
REDACTEUR	B	ADM	389	0,00	A Contrat de projet	CDD contrat à durée déterminée
REDACTEUR	B	ADM	389	0,00	A Contrat de projet	CDD contrat à durée déterminée
REDACTEUR	B	ADM	389	0,00	A Contrat de projet	CDD contrat à durée déterminée
REDACTEUR	B	ADM	389	0,00	A Contrat de projet	CDD contrat à durée déterminée
REDACTEUR	B	ADM	389	0,00	A Contrat de projet	CDD contrat à durée déterminée

REGION BOURGOGNE-FRANCHE-COMTE - Budget principal - CA - 2023

AGENTS NON TITULAIRES EN FONCTION AU 31/12/N	CATEGORIES (1)	SECTEUR (2)	REMUNERATION (3)		CONTRAT	
			Indice (8)	Euros	Fondement du contrat (4)	Nature du contrat (5)
REDACTEUR	B	ADM	389	0,00	A Contrat de projet	CDD contrat à durée déterminée
REDACTEUR	B	ADM	389	0,00	A Contrat de projet	CDD contrat à durée déterminée
REDACTEUR PRINCIPAL 1CL	B	ADM	660	0,00	A Contrat de projet	CDD contrat à durée déterminée
TECHNICIEN	B	TECH	401	0,00	A Contrat de projet	CDD contrat à durée déterminée
TECHNICIEN	B	TECH	397	0,00	A Contrat de projet	CDD contrat à durée déterminée
TOTAL GENERAL				0,00		

(1) CATEGORIES: A, B et C.

(2) SECTEUR ADM : Administratif.
 TECH : Technique.
 URB : Urbanisme (dont aménagement urbain).
 S : Social.
 MS : Médico-social.
 MT : Médico-technique.
 SP : Sportif.
 CULT : Culturel.
 ANIM : Animation.
 PM : Police.
 OTR : Missions non rattachables à une filière.

(3) REMUNERATION : Référence à un indice brut (indiquer le niveau de l'indice brut) de la fonction publique ou en euros annuels bruts (indiquer l'ensemble des éléments de la rémunération brute annuelle).

(4) CONTRAT : Motif du contrat (loi du 26 janvier 1984 modifiée) :

- 3-a° : article 3, 1er alinéa : accroissement temporaire d'activité.
- 3-b : article 3, 2ème alinéa : accroissement saisonnier d'activité.
- 3-1 : remplacement d'un fonctionnaire autorisé à servir à temps partiel ou indisponible (maladie, maternité...).
- 3-2 : vacance temporaire d'un emploi.
- 3-3-1° : absence de cadre d'emplois de fonctionnaires susceptibles d'assurer les fonctions correspondantes.
- 3-3-2° : emplois du niveau de la catégorie A lorsque les besoins des services ou la nature des fonctions le justifient.
- 3-3-3° : emplois de secrétaire de mairie des communes de moins de 1 000 habitants et de secrétaire des groupements composés de communes dont la population moyenne est inférieure à ce seuil.
- 3-3-4° : emplois à temps non complet des communes de moins de 1 000 habitants et des groupements composés de communes dont la population moyenne est inférieure à ce seuil, lorsque la quotité de temps de travail est inférieure à 50 %.
- 3-3-5° : emplois des communes de moins de 2 000 habitants et des groupements de communes de moins de 10 000 habitants dont la création ou la suppression dépend de la décision d'une autorité qui s'impose à la collectivité ou à l'établissement en matière de création, de changement de périmètre ou de suppression d'un service public.
- 3-4 : article 21 de la loi n° 2012-347 : contrat à durée indéterminée obligatoirement proposée à un agent contractuel.
- 38 : article 38 travailleurs handicapés catégorie C.
- 47 : article 47 recrutements directs sur emplois fonctionnels
- 110 : article 110 collaborateurs de groupes de cabinets.
- 110-1 : collaborateurs de groupes d'élus.
- A : autres (préciser).

(5) Indiquer si l'agent contractuel est titulaire d'un contrat à durée déterminée (CDD) ou d'un contrat à durée indéterminée (CDI). Les contrats particuliers devront être labellisés « A / autres » et feront l'objet d'une précision (ex : « contrats aidés »).

(6) Occupent un emploi permanent de la fonction publique territoriale, les agents non titulaires recrutés sur le fondement des articles 3-1, 3-2, 3-3, 38 et 47 de la loi n° 84-53 du 26 janvier 1984, ainsi que les agents qui sont titulaires d'un contrat à durée indéterminée pris sur le fondement de l'article 21 de la loi n° 2012-347.

(7) Occupent un emploi non permanent de la fonction publique territoriale, les agents non titulaires recrutés sur le fondement des articles 3, 110 et 110-1.

(8) Si un contrat fixe comme référence de rémunération un traitement hors échelle, il convient de mentionner le chevron conformément à l'article 6 décret 85-1148 du 20 octobre 1985.

IV – ANNEXES	IV
AUTRES ELEMENTS D'INFORMATION – ACTIONS DE FORMATION DES ELUS AU 31/12/N	D1.2

ACTIONS DE FORMATION DES ELUS AU 31/12/N (1)

ELUS BENEFICIAIRES DES ACTIONS DE FORMATION	NOM DE L'ORGANISME DE FORMATION	COUT DE LA FORMATION	DATE ET LIEU DE LA FORMATION	ACTIONS DE FORMATION FINANCEES PAR LA REGION OU L'ETABLISSEMENT
AYACHE PATRICK	SAS GESTIONS LOCALES	133,55	12/07/2023 - SEURRE	Imaginer demain et agir aujourd'hui, des réflexions budgétaires au service de la Région BFC
AYACHE PATRICK	KONCILIO ELUS LOCAUX	276,09	07 au 08/09/2023 - BESANCON	Politique publique et actions locales
BARTHELET CATHERINE	IFRVP-TOUS POLITIQUES	480,00	15/01/2022 au 14/12/2022 - DIJON	Programme annuel de formations en ligne (80h)
BARTHELET CATHERINE	IFRVP-TOUS POLITIQUES	540,00	08/07/2023 - LES ROUSSES	Attractivité locale et transitions territoriales
BECQUET ALAIN	SAS GESTIONS LOCALES	133,55	12/07/2023 - SEURRE	Imaginer demain et agir aujourd'hui, des réflexions budgétaires au service de la Région BFC
BECQUET ALAIN	KONCILIO ELUS LOCAUX	276,09	07 au 08/09/2023 - BESANCON	Politique publique et actions locales
BLAISE PASCAL	IFOREL	1 100,00	18 au 19/02/2023 - AVIGNON	La Mobilité et la Transition énergétique, les enjeux de la Santé et de l'ESS [..]
BLAISE PASCAL	IFOREL	1 200,00	29/04 au 01/05/2023 - LE HAVRE	Les Territoires face à la crise sociale
BLAISE PASCAL	IFOREL	950,00	25 au 26/05/2023 - QUETIGNY	Médiatisation du message politique et valorisation de l'action politique via les réseaux sociaux
BLAISE PASCAL	IFOREL	1 200,00	01 au 02/07/2023 - PARIS	Les compétences régionales en matière de Culture, d'Aménagement/Transports et de Développement éco.
BLAISE PASCAL	IFOREL	1 000,00	15 au 17/09/2023 - AVIGNON	Régions - Union européenne : liaisons dangereuses ?
BLIN PATRICK	CEDIS	770,00	01/02/2023 - DIJON	Appréhender le modèle économique d'une offre de transport ferroviaire de qualité en BFC
BOUJLILAT HICHAM	KONCILIO ELUS LOCAUX	276,09	07 au 08/09/2023 - BESANCON	Politique publique et actions locales
BOURGEOIS WILLY	FNESR CONDORCET	1 390,00	16/07/2023 - AVIGNON	Rencontre Nationale CULTURE et TERRITOIRES 2023
BOURGEOIS WILLY	SAS GESTIONS LOCALES	133,55	12/07/2023 - SEURRE	Imaginer demain et agir aujourd'hui, des réflexions budgétaires au service de la Région BFC
BOURGEOIS WILLY	FNESR CONDORCET	1 314,00	23 au 25/08/2023 - BLOIS	Les territoires acteurs essentiels de la cohésion nationale
BOURGEOIS WILLY	KONCILIO ELUS LOCAUX	276,09	07 au 08/09/2023 - BESANCON	Politique publique et actions locales
BOURGEOIS DOMINIQUE	IFOREL	1 100,00	18 au 19/02/2023 - AVIGNON	La Mobilité et la Transition énergétique, les enjeux de la Santé et de l'ESS [..]
BOURGEOIS DOMINIQUE	IFOREL	950,00	25 au 26/05/2023 - QUETIGNY	Médiatisation du message politique et valorisation de l'action politique via les réseaux sociaux
BOURGEOIS DOMINIQUE	IFOREL	1 000,00	15 au 17/09/2023 - AVIGNON	Régions - Union européenne : liaisons dangereuses ?
BRAMANT JACQUELINE	CIDEFE	1 000,00	17/07/2023 - DIJON	Mieux appréhender le budget régional
BRAMANT JACQUELINE	KONCILIO ELUS LOCAUX	276,09	07 au 08/09/2023 - BESANCON	Politique publique et actions locales

ELUS BENEFICIAIRES DES ACTIONS DE FORMATION	NOM DE L'ORGANISME DE FORMATION	COUT DE LA FORMATION	DATE ET LIEU DE LA FORMATION	ACTIONS DE FORMATION FINANCEES PAR LA REGION OU L'ETABLISSEMENT
CHARLIER FRANCK	SAS GESTIONS LOCALES	133,55	12/07/2023 - SEURRE	Imaginer demain et agir aujourd'hui, des réflexions budgétaires au service de la Région BFC
CHARRET-GODARD OCEANE	SAS GESTIONS LOCALES	133,55	12/07/2023 - SEURRE	Imaginer demain et agir aujourd'hui, des réflexions budgétaires au service de la Région BFC
CHARRET-GODARD OCEANE CHAUVELOT-DUBAN CLAUDY	KONCILIO ELUS LOCAUX FNESR CONDORCET	276,09 2 085,00	07 au 08/09/2023 - BESANCON 16/07/2023 - AVIGNON	Politique publique et actions locales Rencontre Nationale CULTURE et TERRITOIRES 2023
CHAUVELOT-DUBAN CLAUDY CHIAPPA-KIGER MYRIAM CHOPARD FRANCINE	KONCILIO ELUS LOCAUX KONCILIO ELUS LOCAUX CENTRE JEAN ZAY	276,09 276,09 400,00	07 au 08/09/2023 - BESANCON 07 au 08/09/2023 - BESANCON 03/12/2022 - LYON	Politique publique et actions locales Politique publique et actions locales La Cybersécurité - réflex, bonnes pratiques pour devenir un ambassadeur auprès de nos concitoyens
CHOPARD FRANCINE	CEDIS	770,00	01/02/2023 - DIJON	Appréhender le modèle économique d'une offre de transport ferroviaire de qualité en BFC
CHOPARD FRANCINE CHOPARD FRANCINE CHOPARD FRANCINE	LE TREMPLIN DES ELUS KONCILIO ELUS LOCAUX FMP FORMATION CONSEIL	560,00 276,09 450,00	31/03/2023 - DIJON 07 au 08/09/2023 - BESANCON 25/11/2023 - PARIS	Formation réseaux sociaux Politique publique et actions locales Europe et écologie - Territoires et financements européens
DAMIEN OLIVIER	IFOREL	1 100,00	18 au 19/02/2023 - AVIGNON	La Mobilité et la Transition énergétique, les enjeux de la Santé et de l'ESS [..]
DAMIEN OLIVIER DAMIEN OLIVIER	IFOREL IFOREL	1 200,00 950,00	29/04 au 01/05/2023 - LE HAVRE 25 au 26/05/2023 - QUETIGNY	Les Territoires face à la crise sociale Médiatisation du message politique et valorisation de l'action politique via les réseaux sociaux
DELOGE VALERIE	IFOREL	1 100,00	18 au 19/02/2023 - AVIGNON	La Mobilité et la Transition énergétique, les enjeux de la Santé et de l'ESS [..]
DELOGE VALERIE DELOGE VALERIE	IFOREL IFOREL	1 200,00 825,00	29/04 au 01/05/2023 - LE HAVRE 25 au 26/05/2023 - QUETIGNY	Les Territoires face à la crise sociale Médiatisation du message politique et valorisation de l'action politique via les réseaux sociaux
DELOGE VALERIE	IFOREL	1 200,00	01 au 02/07/2023 - PARIS	Les compétences régionales en matière de Culture, d'Aménagement/Transports et de Développement éco.
DELOGE VALERIE	IFOREL	1 000,00	15 au 17/09/2023 - AVIGNON	Régions - Union européenne : liaisons dangereuses ?
DEMERSSEMAN GILLES	SAS GESTIONS LOCALES	133,55	12/07/2023 - SEURRE	Imaginer demain et agir aujourd'hui, des réflexions budgétaires au service de la Région BFC
DEMERSSEMAN GILLES DUFAY MARIE-GUITE	KONCILIO ELUS LOCAUX SAS GESTIONS LOCALES	276,09 133,55	07 au 08/09/2023 - BESANCON 12/07/2023 - SEURRE	Politique publique et actions locales Imaginer demain et agir aujourd'hui, des réflexions budgétaires au service de la Région BFC
DUFAY MARIE-GUITE DUMONT ANNE-MARIE DURAIN JEROME	KONCILIO ELUS LOCAUX KONCILIO ELUS LOCAUX SAS GESTIONS LOCALES	276,09 276,09 133,50	07 au 08/09/2023 - BESANCON 07 au 08/09/2023 - BESANCON 12/07/2023 - SEURRE	Politique publique et actions locales Politique publique et actions locales Imaginer demain et agir aujourd'hui, des réflexions budgétaires au service de la Région BFC

ELUS BENEFICIAIRES DES ACTIONS DE FORMATION	NOM DE L'ORGANISME DE FORMATION	COUT DE LA FORMATION	DATE ET LIEU DE LA FORMATION	ACTIONS DE FORMATION FINANCEES PAR LA REGION OU L'ETABLISSEMENT
DURAIN JEROME	FNESR CONDORCET	1 314,00	23 au 25/08/2023 - BLOIS	Les territoires acteurs essentiels de la cohésion nationale
DURAIN JEROME	KONCILIO ELUS LOCAUX	276,26	07 au 08/09/2023 - BESANCON	Politique publique et actions locales
DUTREMBLE AURELIEN	IFOREL	1 100,00	18 au 19/02/2023 - AVIGNON	La Mobilité et la Transition énergétique, les enjeux de la Santé et de l'ESS [..]
DUTREMBLE AURELIEN	IFOREL	1 200,00	29/04 au 01/05/2023 - LE HAVRE	Les Territoires face à la crise sociale
DUTREMBLE AURELIEN	IFOREL	950,00	25 au 26/05/2023 - QUETIGNY	Médiatisation du message politique et valorisation de l'action politique via les réseaux sociaux
DUTREMBLE AURELIEN	IFOREL	1 000,00	15 au 17/09/2023 - AVIGNON	Régions - Union européenne : liaisons dangereuses ?
EL MEZOUGH RI	CEDIS	770,00	01/02/2023 - DIJON	Appréhender le modèle économique d'une offre de transport ferroviaire de qualité en BFC
EL MEZOUGH RI	SAS GESTIONS LOCALES	133,55	12/07/2023 - SEURRE	Imaginer demain et agir aujourd'hui, des réflexions budgétaires au service de la Région BFC
EL MEZOUGH RI FORTIER MELANIE	KONCILIO ELUS LOCAUX IFOREL	276,09 1 100,00	07 au 08/09/2023 - BESANCON 18 au 19/02/2023 - AVIGNON	Politique publique et actions locales La Mobilité et la Transition énergétique, les enjeux de la Santé et de l'ESS [..]
FORTIER MELANIE FORTIER MELANIE	IFOREL IFOREL	1 200,00 950,00	29/04 au 01/05/2023 - LE HAVRE 25 au 26/05/2023 - QUETIGNY	Les Territoires face à la crise sociale Médiatisation du message politique et valorisation de l'action politique via les réseaux sociaux
FORTIER MELANIE	IFOREL	1 200,00	01 au 02/07/2023 - PARIS	Les compétences régionales en matière de Culture, d'Aménagement/Transports et de Développement éco.
FORTIER MELANIE	IFOREL	1 000,00	15 au 17/09/2023 - AVIGNON	Régions - Union européenne : liaisons dangereuses ?
FRITSCH NATHALIE	IFOREL	1 100,00	18 au 19/02/2023 - AVIGNON	La Mobilité et la Transition énergétique, les enjeux de la Santé et de l'ESS [..]
FRITSCH NATHALIE FRITSCH NATHALIE	IFOREL IFOREL	1 200,00 825,00	29/04 au 01/05/2023 - LE HAVRE 25 au 26/05/2023 - QUETIGNY	Les Territoires face à la crise sociale Médiatisation du message politique et valorisation de l'action politique via les réseaux sociaux
FRITSCH NATHALIE	IFOREL	1 200,00	01 au 02/07/2023 - PARIS	Les compétences régionales en matière de Culture, d'Aménagement/Transports et de Développement éco.
FRITSCH NATHALIE	IFOREL	1 000,00	15 au 17/09/2023 - AVIGNON	Régions - Union européenne : liaisons dangereuses ?
GERMAIN SANDRA	IFRVP-TOUS POLITIQUES	480,00	15/01/2022 au 14/12/2022 - DIJON	Programme annuel de formations en ligne (80h)
GERMAIN SANDRA	IFRVP-TOUS POLITIQUES	480,00	01/02/2022 au 06/12/2023 - DISTANCE	Programme annuel de formations en ligne (40h)
GERMAIN SANDRA	IFRVP-TOUS POLITIQUES	540,00	08/07/2023 - LES ROUSSES	Attractivité locale et transitions territoriales
GERMAIN SANDRA	SAVOIRS PUBLICS	960,00	01/12/2023 - ANGERS	Pensons l'avenir de nos régions ensemble
GERMAIN SANDRA	IFRVP-TOUS POLITIQUES	525,00	06/10/2023 - BORDEAUX	Outils et posture de l'élu progressiste (Retournée des progressistes 2023)
GRABY VALERIE	IFOREL	1 100,00	18 au 19/02/2023 - AVIGNON	La Mobilité et la Transition énergétique, les enjeux de la Santé et de l'ESS [..]

ELUS BENEFICIAIRES DES ACTIONS DE FORMATION	NOM DE L'ORGANISME DE FORMATION	COUT DE LA FORMATION	DATE ET LIEU DE LA FORMATION	ACTIONS DE FORMATION FINANCEES PAR LA REGION OU L'ETABLISSEMENT
GRABY VALERIE GRABY VALERIE	IFOREL IFOREL	1 200,00 825,00	29/04 au 01/05/2023 - LE HAVRE 25 au 26/05/2023 - QUETIGNY	Les Territoires face à la crise sociale Médiatisation du message politique et valorisation de l'action politique via les réseaux sociaux
GRABY VALERIE	IFOREL	1 000,00	15 au 17/09/2023 - AVIGNON	Régions - Union européenne : liaisons dangereuses ?
GRANGIER GERALDINE	IFOREL	1 100,00	18 au 19/02/2023 - AVIGNON	La Mobilité et la Transition énergétique, les enjeux de la Santé et de l'ESS [..]
GRANGIER GERALDINE GRANGIER GERALDINE	IFOREL IFOREL	1 200,00 950,00	29/04 au 01/05/2023 - LE HAVRE 25 au 26/05/2023 - QUETIGNY	Les Territoires face à la crise sociale Médiatisation du message politique et valorisation de l'action politique via les réseaux sociaux
GRANGIER GERALDINE	IFOREL	600,00	16 au 17/09/2023 - AVIGNON	Régions - Union européenne : liaisons dangereuses ?
GUIBERT JULIEN	IFOREL	1 100,00	18 au 19/02/2023 - AVIGNON	La Mobilité et la Transition énergétique, les enjeux de la Santé et de l'ESS [..]
GUIBERT JULIEN	IFOREL	825,00	25 au 26/05/2023 - QUETIGNY	Médiatisation du message politique et valorisation de l'action politique via les réseaux sociaux
GUIBERT JULIEN	IFOREL	1 000,00	15 au 17/09/2023 - AVIGNON	Régions - Union européenne : liaisons dangereuses ?
GUINEBERT MATTHIEU	CIDFE	1 000,00	16/06/2023 au 17/06/2023 - SOCHAUX	Prendre la parole en public
GUINEBERT MATTHIEU GUINEBERT MATTHIEU	CIDFE CIDFE	1 000,00 1 500,00	17/07/2023 - DIJON 25/08/2023 au 27/08/2023 - STRASBOURG	Mieux appréhender le budget régional le Campus des élu-e-s 2023
GUINEBERT MATTHIEU HAKKAR-BOYER NABIA	KONCILIO ELUS LOCAUX SAS GESTIONS LOCALES	276,09 133,55	07 au 08/09/2023 - BESANCON 12/07/2023 - SEURRE	Politique publique et actions locales Imaginer demain et agir aujourd'hui, des réflexions budgétaires au service de la Région BFC
HAKKAR-BOYER NABIA HAMEAU DENIS	KONCILIO ELUS LOCAUX CEDIS	276,09 770,00	07 au 08/09/2023 - BESANCON 01/02/2023 - DIJON	Politique publique et actions locales Appréhender le modèle économique d'une offre de transport ferroviaire de qualité en BFC
HAMEAU DENIS	SAS GESTIONS LOCALES	133,55	12/07/2023 - SEURRE	Imaginer demain et agir aujourd'hui, des réflexions budgétaires au service de la Région BFC
HAMEAU DENIS HAMEAU DENIS HOULLEY ERIC	KONCILIO ELUS LOCAUX FNESR CONDORCET SAS GESTIONS LOCALES	276,09 3 764,00 133,55	07 au 08/09/2023 - BESANCON 16 au 17/11/2023 - DIJON 12/07/2023 - SEURRE	Politique publique et actions locales Média-Training Imaginer demain et agir aujourd'hui, des réflexions budgétaires au service de la Région BFC
HOULLEY ERIC IANNICELLI SANDRA IANNICELLI SANDRA	KONCILIO ELUS LOCAUX LE TREMPLIN DES ELUS SAS GESTIONS LOCALES	276,09 360,00 133,55	07 au 08/09/2023 - BESANCON 13/01/2023 - DIJON 12/07/2023 - SEURRE	Politique publique et actions locales La prise de parole en public Imaginer demain et agir aujourd'hui, des réflexions budgétaires au service de la Région BFC
IANNICELLI SANDRA	KONCILIO ELUS LOCAUX	276,09	07 au 08/09/2023 - BESANCON	Politique publique et actions locales

ELUS BENEFICIAIRES DES ACTIONS DE FORMATION	NOM DE L'ORGANISME DE FORMATION	COUT DE LA FORMATION	DATE ET LIEU DE LA FORMATION	ACTIONS DE FORMATION FINANCEES PAR LA REGION OU L'ETABLISSEMENT
INEZARENE SALIMA	CENTRE JEAN ZAY	400,00	03/12/2022 - LYON	La Cybersécurité - réflex, bonnes pratiques pour devenir un ambassadeur auprès de nos concitoyens
INEZARENE SALIMA	SAS GESTIONS LOCALES	133,55	12/07/2023 - SEURRE	Imaginer demain et agir aujourd'hui, des réflexions budgétaires au service de la Région BFC
INEZARENE SALIMA	KONCILIO ELUS LOCAUX	276,09	07 au 08/09/2023 - BESANCON	Politique publique et actions locales
INEZARENE SALIMA	FMP FORMATION CONSEIL	450,00	25/11/2023 - PARIS	Europe et écologie - Territoires et financements européens
LABOSSE NATHALIE	SAS GESTIONS LOCALES	133,55	12/07/2023 - SEURRE	Imaginer demain et agir aujourd'hui, des réflexions budgétaires au service de la Région BFC
LABOSSE NATHALIE	KONCILIO ELUS LOCAUX	276,09	07 au 08/09/2023 - BESANCON	Politique publique et actions locales
LAGNEAU AURORE	OBSERVATOIRE DES POLITIQUES CULTURELLES (OPC)	870,00	12 au 14/12/2022 - GRENOBLE	Intégrer les enjeux environnementaux dans son projet culturel
LAGNEAU AURORE	CEDIS	1 550,00	21 au 24/08/2023 - LE HAVRE	Université été 2023 - Développer la transition sur son territoire, du local à l'Europe
LAGNEAU AURORE	FMP FORMATION CONSEIL	400,00	27/07/2023 au 28/07/2023 - ST MAIXENT L ECOLE	Résilience Assurer la sécurité de son territoire face aux crises majeures qui se préparent
LAGRANGE JEAN-CLAUDE	SAS GESTIONS LOCALES	133,55	12/07/2023 - SEURRE	Imaginer demain et agir aujourd'hui, des réflexions budgétaires au service de la Région BFC
LAGRANGE JEAN-CLAUDE	KONCILIO ELUS LOCAUX	276,09	07 au 08/09/2023 - BESANCON	Politique publique et actions locales
LAVAL THOMAS	IFOREL	1 000,00	15 au 17/09/2023 - AVIGNON	Régions - Union européenne : liaisons dangereuses ?
LAZAR GILLES	CIDEFE	1 000,00	17/07/2023 - DIJON	Mieux appréhender le budget régional
LAZAR GILLES	KONCILIO ELUS LOCAUX	276,09	07 au 08/09/2023 - BESANCON	Politique publique et actions locales
LEBLANC NATHALIE	LE TREMPIN DES ELUS	560,00	31/03/2023 - DIJON	Formation réseaux sociaux
LEBLANC NATHALIE	FNESR CONDORCET	2 085,00	16/07/2023 - AVIGNON	Rencontre Nationale CULTURE et TERRITOIRES 2023
LEBLANC NATHALIE	SAS GESTIONS LOCALES	133,55	12/07/2023 - SEURRE	Imaginer demain et agir aujourd'hui, des réflexions budgétaires au service de la Région BFC
LEBLANC NATHALIE	KONCILIO ELUS LOCAUX	276,09	07 au 08/09/2023 - BESANCON	Politique publique et actions locales
LIORET RENE	IFOREL	1 100,00	18 au 19/02/2023 - AVIGNON	La Mobilité et la Transition énergétique, les enjeux de la Santé et de l'ESS [..]
LIORET RENE	IFOREL	950,00	25 au 26/05/2023 - QUETIGNY	Médiatisation du message politique et valorisation de l'action politique via les réseaux sociaux
LIORET RENE	IFOREL	1 000,00	15 au 17/09/2023 - AVIGNON	Régions - Union européenne : liaisons dangereuses ?
LIRON ISABELLE	CIDEFE	1 000,00	17/07/2023 - DIJON	Mieux appréhender le budget régional
LIRON ISABELLE	KONCILIO ELUS LOCAUX	276,09	07 au 08/09/2023 - BESANCON	Politique publique et actions locales
LONCHAMPT DOMINIQUE	CEDIS	770,00	01/02/2023 - DIJON	Appréhender le modèle économique d'une offre de transport ferroviaire de qualité en BFC
LONCHAMPT DOMINIQUE	CIDEFE	1 000,00	17/07/2023 - DIJON	Mieux appréhender le budget régional
LONCHAMPT DOMINIQUE	KONCILIO ELUS LOCAUX	276,09	07 au 08/09/2023 - BESANCON	Politique publique et actions locales

ELUS BENEFICIAIRES DES ACTIONS DE FORMATION	NOM DE L'ORGANISME DE FORMATION	COUT DE LA FORMATION	DATE ET LIEU DE LA FORMATION	ACTIONS DE FORMATION FINANCEES PAR LA REGION OU L'ETABLISSEMENT
LOPEZ AUDREY	IFOREL	1 100,00	18 au 19/02/2023 - AVIGNON	La Mobilité et la Transition énergétique, les enjeux de la Santé et de l'ESS [..]
LOPEZ AUDREY	IFOREL	1 200,00	29/04 au 01/05/2023 - LE HAVRE	Les Territoires face à la crise sociale
LOPEZ AUDREY	IFOREL	950,00	25 au 26/05/2023 - QUETIGNY	Médiatisation du message politique et valorisation de l'action politique via les réseaux sociaux
LOPEZ AUDREY	IFOREL	1 200,00	01 au 02/07/2023 - PARIS	Les compétences régionales en matière de Culture, d'Aménagement/Transports et de Développement éco.
LOPEZ AUDREY	IFOREL	1 000,00	15 au 17/09/2023 - AVIGNON	Régions - Union européenne : liaisons dangereuses ?
LUCCHESI LILIANE	SAS GESTIONS LOCALES	133,55	12/07/2023 - SEURRE	Imaginer demain et agir aujourd'hui, des réflexions budgétaires au service de la Région BFC
LUCCHESI LILIANE	KONCILIO ELUS LOCAUX	276,09	07 au 08/09/2023 - BESANCON	Politique publique et actions locales
LUCCHESI LILIANE	ELUESLOCALES.FR	700,00	24 au 25/11/2023 - PARIS	Journées Nationales des Femmes Elues
LUTZ THOMAS	IFOREL	1 100,00	18 au 19/02/2023 - AVIGNON	La Mobilité et la Transition énergétique, les enjeux de la Santé et de l'ESS [..]
LUTZ THOMAS	IFOREL	1 200,00	29/04 au 01/05/2023 - LE HAVRE	Les Territoires face à la crise sociale
LUTZ THOMAS	IFOREL	825,00	25 au 26/05/2023 - QUETIGNY	Médiatisation du message politique et valorisation de l'action politique via les réseaux sociaux
LUTZ THOMAS	IFOREL	1 000,00	15 au 17/09/2023 - AVIGNON	Régions - Union européenne : liaisons dangereuses ?
MALLARD CLAIRE	CEDIS	770,00	01/02/2023 - DIJON	Appréhender le modèle économique d'une offre de transport ferroviaire de qualité en BFC
MALLARD CLAIRE	CEDIS	380,00	21/02/2023 - VISIOCONFERENCE	Instituer des relations équitables entre les collectivités et leurs organismes associés
MALLARD CLAIRE	CEDIS	770,00	02/09/2023 - DIJON	Maîtriser l'analyse financière et ses outils méthodologiques [..]
MALLARD CLAIRE	KONCILIO ELUS LOCAUX	276,26	07 au 08/09/2023 - BESANCON	Politique publique et actions locales
MARTHEY ARNAUD	SAS GESTIONS LOCALES	133,55	12/07/2023 - SEURRE	Imaginer demain et agir aujourd'hui, des réflexions budgétaires au service de la Région BFC
MARTHEY ARNAUD	KONCILIO ELUS LOCAUX	276,09	07 au 08/09/2023 - BESANCON	Politique publique et actions locales
MARTIN INES	IFOREL	700,00	25 au 26/05/2023 - QUETIGNY	Médiatisation du message politique et valorisation de l'action politique via les réseaux sociaux
MARTIN INES	IFOREL	1 200,00	01 au 02/07/2023 - PARIS	Les compétences régionales en matière de Culture, d'Aménagement/Transports et de Développement éco.
MARTINEZ LAETITIA	SAS GESTIONS LOCALES	133,55	12/07/2023 - SEURRE	Imaginer demain et agir aujourd'hui, des réflexions budgétaires au service de la Région BFC
MARTINEZ LAETITIA	KONCILIO ELUS LOCAUX	276,09	07 au 08/09/2023 - BESANCON	Politique publique et actions locales
MATHIEU SYLVAIN	KONCILIO ELUS LOCAUX	276,09	07 au 08/09/2023 - BESANCON	Politique publique et actions locales
MERCIER CLAUDE	CEDIS	770,00	01/02/2023 - DIJON	Appréhender le modèle économique d'une offre de transport ferroviaire de qualité en BFC

ELUS BENEFICIAIRES DES ACTIONS DE FORMATION	NOM DE L'ORGANISME DE FORMATION	COUT DE LA FORMATION	DATE ET LIEU DE LA FORMATION	ACTIONS DE FORMATION FINANCEES PAR LA REGION OU L'ETABLISSEMENT
MERCIER CLAUDE	CEDIS	380,00	21/02/2023 - VISIOCONFERENCE	Instituer des relations équitables entre les collectivités et leurs organismes associés
MERCIER CLAUDE	CEDIS	770,00	02/09/2023 - DIJON	Maîtriser l'analyse financière et ses outils méthodologiques [..]
MERCIER CLAUDE MODDE STEPHANIE	KONCILIO ELUS LOCAUX CEDIS	276,09 380,00	07 au 08/09/2023 - BESANCON 21/02/2023 - VISIOCONFERENCE	Politique publique et actions locales Instituer des relations équitables entre les collectivités et leurs organismes associés
MODDE STEPHANIE	CEDIS	770,00	02/09/2023 - DIJON	Maîtriser l'analyse financière et ses outils méthodologiques [..]
MODDE STEPHANIE MOLINOZ PATRICK	KONCILIO ELUS LOCAUX SAS GESTIONS LOCALES	276,09 133,55	07 au 08/09/2023 - BESANCON 12/07/2023 - SEURRE	Politique publique et actions locales Imaginer demain et agir aujourd'hui, des réflexions budgétaires au service de la Région BFC
MOREL CHRISTIAN	SAS GESTIONS LOCALES	133,55	12/07/2023 - SEURRE	Imaginer demain et agir aujourd'hui, des réflexions budgétaires au service de la Région BFC
MOREL CHRISTIAN NARDIN SYLVIE NARDIN SYLVIE NARDIN SYLVIE	KONCILIO ELUS LOCAUX LE TREMLIN DES ELUS LE TREMLIN DES ELUS SAS GESTIONS LOCALES	276,09 360,00 560,00 133,55	07 au 08/09/2023 - BESANCON 13/01/2023 - DIJON 31/03/2023 - DIJON 12/07/2023 - SEURRE	Politique publique et actions locales La prise de parole en public Formation réseaux sociaux Imaginer demain et agir aujourd'hui, des réflexions budgétaires au service de la Région BFC
NARDIN SYLVIE NEUGNOT MICHEL	KONCILIO ELUS LOCAUX FNESR CONDORCET	276,09 1 314,00	07 au 08/09/2023 - BESANCON 23 au 25/08/2023 - BLOIS	Politique publique et actions locales Les territoires acteurs essentiels de la cohésion nationale
NEUGNOT MICHEL NIEPCERON LOIC	KONCILIO ELUS LOCAUX SAS GESTIONS LOCALES	276,09 133,55	07 au 08/09/2023 - BESANCON 12/07/2023 - SEURRE	Politique publique et actions locales Imaginer demain et agir aujourd'hui, des réflexions budgétaires au service de la Région BFC
NIEPCERON LOIC ODOUL JULIEN	KONCILIO ELUS LOCAUX IFOREL	276,09 950,00	07 au 08/09/2023 - BESANCON 25 au 26/05/2023 - QUETIGNY	Politique publique et actions locales Médiatisation du message politique et valorisation de l'action politique via les réseaux sociaux
ODOUL JULIEN	IFOREL	600,00	16 au 17/09/2023 - AVIGNON	Régions - Union européenne : liaisons dangereuses ?
OTERNAUD ERIC	CEDIS	380,00	21/02/2023 - VISIOCONFERENCE	Instituer des relations équitables entre les collectivités et leurs organismes associés
OTERNAUD ERIC	CEDIS	770,00	02/09/2023 - DIJON	Maîtriser l'analyse financière et ses outils méthodologiques [..]
OTERNAUD ERIC PAGNOT VALERIE PAGNOT VALERIE	KONCILIO ELUS LOCAUX LE TREMLIN DES ELUS CEDIS	276,09 360,00 770,00	07 au 08/09/2023 - BESANCON 13/01/2023 - DIJON 01/02/2023 - DIJON	Politique publique et actions locales La prise de parole en public Appréhender le modèle économique d'une offre de transport ferroviaire de qualité en BFC
PAGNOT VALERIE	SAS GESTIONS LOCALES	133,55	12/07/2023 - SEURRE	Imaginer demain et agir aujourd'hui, des réflexions budgétaires au service de la Région BFC
PERSIL SARAH	CEDIS	770,00	24/01/2023 - PARIS	Université d'Hiver – Journées nationales de formation des élu.es départementaux et régionaux

ELUS BENEFICIAIRES DES ACTIONS DE FORMATION	NOM DE L'ORGANISME DE FORMATION	COUT DE LA FORMATION	DATE ET LIEU DE LA FORMATION	ACTIONS DE FORMATION FINANCEES PAR LA REGION OU L'ETABLISSEMENT
PERSIL SARAH	CEDIS	1 550,00	21 au 24/08/2023 - LE HAVRE	Université été 2023 - Développer la transition sur son territoire, du local à l'Europe
PERSIL SARAH	CEDIS	770,00	02/09/2023 - DIJON	Maîtriser l'analyse financière et ses outils méthodologiques [..]
PERSIL SARAH	KONCILIO ELUS LOCAUX	276,09	07 au 08/09/2023 - BESANCON	Politique publique et actions locales
POIFOL-FERREIRA ISABELLE	LE TREMLIN DES ELUS	360,00	13/01/2023 - DIJON	La prise de parole en public
POIFOL-FERREIRA ISABELLE	LE TREMLIN DES ELUS	560,00	31/03/2023 - DIJON	Formation réseaux sociaux
POIFOL-FERREIRA ISABELLE	FNESR CONDORCET	1 985,00	27/03/2023 - DIJON	Maîtriser les ressorts de la prise de parole en public
POIFOL-FERREIRA ISABELLE	FNESR CONDORCET	2 085,00	16/07/2023 - AVIGNON	Rencontre Nationale CULTURE et TERRITOIRES 2023
POIFOL-FERREIRA ISABELLE	SAS GESTIONS LOCALES	133,55	12/07/2023 - SEURRE	Imaginer demain et agir aujourd'hui, des réflexions budgétaires au service de la Région BFC
POIFOL-FERREIRA ISABELLE	KONCILIO ELUS LOCAUX	276,09	07 au 08/09/2023 - BESANCON	Politique publique et actions locales
POINSEL MARIE	CIDEFE	1 000,00	17/07/2023 - DIJON	Mieux appréhender le budget régional
PONCET FREDERIC	SAS GESTIONS LOCALES	133,55	12/07/2023 - SEURRE	Imaginer demain et agir aujourd'hui, des réflexions budgétaires au service de la Région BFC
RAPENNE AMANDINE	ASS FSNP	1 430,00	06/10/2023 - PARIS	Être à l'aise et gérer son stress dans sa prise de parole en public
RAPENNE AMANDINE	ASS FSNP	1 430,00	20/06/2023 - PARIS	Communication orale : capter l'attention
RAPENNE AMANDINE	KONCILIO ELUS LOCAUX	276,09	07 au 08/09/2023 - BESANCON	Politique publique et actions locales
REBEYROTTE REMY	IFRVP-TOUS POLITIQUES	540,00	08/07/2023 - LES ROUSSES	Attractivité locale et transitions territoriales
RETY JEAN-MARC	SAS GESTIONS LOCALES	133,55	12/07/2023 - SEURRE	Imaginer demain et agir aujourd'hui, des réflexions budgétaires au service de la Région BFC
RETY JEAN-MARC	KONCILIO ELUS LOCAUX	276,09	07 au 08/09/2023 - BESANCON	Politique publique et actions locales
RICCIARDETTI JACQUES	IFOREL	1 100,00	18 au 19/02/2023 - AVIGNON	La Mobilité et la Transition énergétique, les enjeux de la Santé et de l'ESS [..]
RICCIARDETTI JACQUES	IFOREL	1 200,00	29/04 au 01/05/2023 - LE HAVRE	Les Territoires face à la crise sociale
RICCIARDETTI JACQUES	IFOREL	950,00	25 au 26/05/2023 - QUETIGNY	Médiatisation du message politique et valorisation de l'action politique via les réseaux sociaux
RICCIARDETTI JACQUES	IFOREL	1 000,00	15 au 17/09/2023 - AVIGNON	Régions - Union européenne : liaisons dangereuses ?
ROCHETTE LUDOVIC	IFRVP-TOUS POLITIQUES	540,00	08/07/2023 - LES ROUSSES	Attractivité locale et transitions territoriales
SADON CATHERINE	IFRVP-TOUS POLITIQUES	540,00	08/07/2023 - LES ROUSSES	Attractivité locale et transitions territoriales
SAULNIER-ARRIGHI JEAN-PHILIPPE	IFRVP-TOUS POLITIQUES	540,00	08/07/2023 - LES ROUSSES	Attractivité locale et transitions territoriales
SAULNIER-ARRIGHI JEAN-PHILIPPE	SAVOIRS PUBLICS	960,00	01/12/2023 - ANGERS	Pensons l'avenir de nos régions ensemble
SORET NICOLAS	SAS GESTIONS LOCALES	133,55	12/07/2023 - SEURRE	Imaginer demain et agir aujourd'hui, des réflexions budgétaires au service de la Région BFC
SORET NICOLAS	FNESR CONDORCET	1 314,00	23 au 25/08/2023 - BLOIS	Les territoires acteurs essentiels de la cohésion nationale
SORET NICOLAS	KONCILIO ELUS LOCAUX	276,09	07 au 08/09/2023 - BESANCON	Politique publique et actions locales
SOUSTELLE CHRISTOPHE	IFOREL	1 100,00	18 au 19/02/2023 - AVIGNON	La Mobilité et la Transition énergétique, les enjeux de la Santé et de l'ESS [..]
SOUSTELLE CHRISTOPHE	IFOREL	1 200,00	29/04 au 01/05/2023 - LE HAVRE	Les Territoires face à la crise sociale

ELUS BENEFICIAIRES DES ACTIONS DE FORMATION	NOM DE L'ORGANISME DE FORMATION	COUT DE LA FORMATION	DATE ET LIEU DE LA FORMATION	ACTIONS DE FORMATION FINANCEES PAR LA REGION OU L'ETABLISSEMENT
SOUSTELLE CHRISTOPHE	IFOREL	950,00	25 au 26/05/2023 - QUETIGNY	Médiatisation du message politique et valorisation de l'action politique via les réseaux sociaux
SOUSTELLE CHRISTOPHE	IFOREL	1 200,00	01 au 02/07/2023 - PARIS	Les compétences régionales en matière de Culture, d'Aménagement/Transports et de Développement éco.
SOUSTELLE CHRISTOPHE	IFOREL	1 000,00	15 au 17/09/2023 - AVIGNON	Régions - Union européenne : liaisons dangereuses ?
TENENBAUM FRANCOISE	KONCILIO ELUS LOCAUX	276,09	07 au 08/09/2023 - BESANCON	Politique publique et actions locales
TERNANT MURIEL	CIDEFE	1 000,00	17/07/2023 - DIJON	Mieux appréhender le budget régional
TERNANT MURIEL	CIDEFE	1 500,00	25/08/2023 au 27/08/2023 - STRASBOURG	le Campus des élu-e-s 2023
TERNANT MURIEL	KONCILIO ELUS LOCAUX	276,09	07 au 08/09/2023 - BESANCON	Politique publique et actions locales
THOMAS MARIE-CLAIRE	CEDIS	770,00	02/09/2023 - DIJON	Maîtriser l'analyse financière et ses outils méthodologiques [..]
THURIOT DENIS	IFRVP-TOUS POLITIQUES	900,00	01/04/2023 - PARIS	Vitalité démocratique - Se saisir des enjeux au coeur des territoires
THURIOT DENIS	IFRVP-TOUS POLITIQUES	540,00	08/07/2023 - LES ROUSSES	Attractivité locale et transitions territoriales
THURIOT DENIS	SAVOIRS PUBLICS	960,00	01/12/2023 - ANGERS	Pensons l'avenir de nos régions ensemble
THURIOT DENIS	IFRVP-TOUS POLITIQUES	1 260,00	06/10/2023 - BORDEAUX	Outils et posture de l'élue progressiste (Rentrée des progressistes 2023)
VEAU BERTRAND	LE TREMLIN DES ELUS	360,00	13/01/2023 - DIJON	La prise de parole en public
VEAU BERTRAND	SAS GESTIONS LOCALES	133,55	12/07/2023 - SEURRE	Imaginer demain et agir aujourd'hui, des réflexions budgétaires au service de la Région BFC
VEAU BERTRAND	KONCILIO ELUS LOCAUX	276,09	07 au 08/09/2023 - BESANCON	Politique publique et actions locales
VOILLOT FABRICE	LE TREMLIN DES ELUS	360,00	13/01/2023 - DIJON	La prise de parole en public
VOILLOT FABRICE	LE TREMLIN DES ELUS	560,00	31/03/2023 - DIJON	Formation réseaux sociaux
VOILLOT FABRICE	SAS GESTIONS LOCALES	133,55	12/07/2023 - SEURRE	Imaginer demain et agir aujourd'hui, des réflexions budgétaires au service de la Région BFC
VOILLOT FABRICE	KONCILIO ELUS LOCAUX	276,09	07 au 08/09/2023 - BESANCON	Politique publique et actions locales
WOYNAROSKI STEPHANE	KONCILIO ELUS LOCAUX	276,09	07 au 08/09/2023 - BESANCON	Politique publique et actions locales

(1) Article L. 4135-10 du CGCT.

IV – ANNEXES	IV
AUTRES ELEMENTS D'INFORMATION – ETAT RELATIF AUX RESSOURCES ET DEPENSES DE LA FORMATION PROFESSIONNELLE DES JEUNES – Annexe à l'article D. 4312-7	D1.3

Evolution des dépenses associées à la formation professionnelle des jeunes

	APPRENTISSAGE			ENS PRO ss statut scolaire			FORMATIONS CONTINUES en alternance			TOTAL		
	Année n	Année n-1	%	Année n	Année n-1	%	Année n	Année n-1	%	Année n	Année n-1	%
Montant	14 648 440,75	16 721 351,90	-12,40	22 765 482,26	20 721 744,28	9,86	47 400 999,54	46 170 557,48	2,66	84 814 922,55	83 613 653,66	1,44

Etat des ressources de l'apprentissage

RESSOURCES	MONTANT		
	Année n	Année n-1	%
1 ^{ère} section FNDMA	0,00	0,00	0,00
2 ^{ème} section FNDMA	0,00	0,00	0,00
Dotations décentralisation (1)	0,00	0,00	0,00
Dotation indemnité comp. forfaitaire	0,00	0,00	0,00
Contribution additionnelle (2)	0,00	0,00	0,00
FSE	0,00	0,00	0,00
FEDER	0,00	0,00	0,00
FEOGA	0,00	0,00	0,00
Reversement excédent de ressources CFA (3)	0,00	0,00	0,00
Autres ressources	31 108 240,00	31 108 240,00	0,00
Total ressources externes	31 108 240,00	31 108 240,00	0,00
Effort propre de la région	53 706 682,55	52 505 413,66	2,29
Total ressources	84 814 922,55	83 613 653,66	1,44

(1) Dotations au titre des lois du 7 janvier 1983 et du 23 juillet 1987.

(2) Article 37 de la loi de finances initiale pour 2005.

(3) Article R. 116-17 du code du travail.

IV – ANNEXES

AUTRES ELEMENTS D'INFORMATION – LISTE DES ORGANISMES DANS LESQUELS LA REGION A PRIS UN ENGAGEMENT FINANCIER (article L. 4313-2 du CGCT)

IV

D2.1

Les documents financiers et comptables de ces organismes sont mis à la disposition du public à Hôtel de région - 4 square Castan - CS 51857 - 25031 BESANCON CEDEX (1).
Toute personne a le droit de demander communication à ses frais.

Nature de l'engagement (2)	Nom de l'organisme	Raison sociale de l'organisme	Nature juridique de l'organisme	Montant de l'engagement
Délégation de service public (3)				
- Concession	ARBOIS TOURISME RAMOUSSE	ARBOIS TOURISME RAMOUSSE	SAS	4 104 302,67
- Concession	BULLY HENRI / CARS JURASSIENS	BULLY HENRI / CARS JURASSIENS	SAS	1 842 074,46
- Concession	GIRARDOT AUTOCARS	GIRARDOT AUTOCARS	SAS	714 243,00
- Concession	KEOLIS BOURGOGNE	KEOLIS BOURGOGNE	SARL	6 549 424,77
- Concession	KEOLIS MONTS JURA	KEOLIS MONTS JURA	SASU	7 724 385,49
- Concession	KEOLIS VAL DE SAONE	KEOLIS VAL DE SAONE	SARL	795 430,00
- Concession	MOBILITE BFC	MOBILITE BFC	SA	7 042 665,64
- Concession	RAPIDES DE BOURGOGNE	RAPIDES DE BOURGOGNE	SNC	539 420,00
- Concession	RAPIDES DE SAONE ET LOIRE	Transdev BFC NORD RAPIDES DE SAONE ET LOIRE	SAS	968 078,00
- Concession	STIN NIEVRE	Transdev BFC Sud PRÊT A PARTIR	SAS	1 013 163,00
- Concession	TRANSARC	TRANSARC	SARL unipersonnelle	5 110 067,70
- Concession	TRANSDEV BFC EST	TRANSDEV BFC EST	SAS	5 259 771,40
- Concession	GTV TRANSPORTS SN	GTV TRANSPORTS SN	SAS	314 209,23
Détention d'une part du capital				
01/01/1981 - Détention d'une part de capital	Compagnie nationale du Rhône	Compagnie nationale du Rhône	SA	112 812,27
06/01/1984 - Détention d'une part de capital	IDEB	IDEB	SA	649 648,00
01/06/1984 - Détention d'une part de capital	BATIFRANC	BATIFRANC	SEM	11 484 364,66
28/10/1985 - Détention d'une part de capital	SAFER Bourgogne Franche-Comté	SAFER Bourgogne Franche-Comté	SA	236 529,17
10/12/1985 - Détention d'une part de capital	Caisse régionale de Crédit Agricole Mutuel de Champagne Bourgogne	Caisse régionale de Crédit Agricole Mutuel de Champagne Bourgogne	Société coopérative à capital variable	997,12
01/01/1987 - Détention d'une part de capital	CIBFC	Capital investissement Bourgogne Franche-Comté	SA	1 511 958,61
05/01/1989 - Détention d'une part de capital	Bourgogne Franche-Comté Garantie	Bourgogne Franche-Comté Garantie	SA	571 042,80
22/11/1996 - Détention d'une part de capital	SA Codere	Comtoise de développement régional	SAS	3 367 800,73
22/11/1996 - Détention d'une part de capital	Fireco	Société de financement régional de Franche-Comté	SAS	3 036 647,22
31/03/2000 - Détention d'une part de capital	Société locale d'épargne Sud Côte d'Or - Caisse d'Epargne et de Prévoyance BFC	Caisse d'Epargne et de Prévoyance de Bourgogne Franche-Comté	SA	76 200,00

Nature de l'engagement (2)	Nom de l'organisme	Raison sociale de l'organisme	Nature juridique de l'organisme	Montant de l'engagement
23/06/2000 - Détention d'une part de capital	Société locale d'épargne Besançon - Caisse d'Epargne et de Prévoyance de Bourgogne Franche-Comté	Caisse d'Epargne et de Prévoyance de Bourgogne Franche-Comté	SA	30 476,00
27/01/2001 - Détention d'une part de capital	Sofaris	Sofaris	SA	22,26
10/02/2006 - Détention d'une part de capital	France Active Garantie	France Active Garantie	SA	15,50
28/03/2008 - Détention d'une part de capital	Numérica	SEM Numérica	SEM	600 000,00
26/06/2009 - Détention d'une part de capital	Capital risque Franche-Comté	Capital risque Franche-Comté	SAS	650 000,00
27/06/2011 - Détention d'une part de capital	SPL Mobilité Bourgogne Franche-Comté	SPL Mobilité Bourgogne Franche-Comté	SPL	362 000,00
23/03/2012 - Détention d'une part de capital	TANDEM	TANDEM	SEM	9 099 189,00
14/12/2012 - Détention d'une part de capital	Société publique locale AER BFC	Société publique locale Agence économique régionale de Bourgogne Franche-Comté	SPL	580 000,00
14/01/2013 - Détention d'une part de capital	SCIC Autopartage Bourgogne Franche-Comté	SCIC Autopartage Bourgogne Franche-Comté	SCIC	20 000,00
30/06/2014 - Détention d'une part de capital	SEMCIB	Société d'économie mixte pour la coopération industrielle en bourgogne	SEM	1 700 000,00
20/10/2014 - Détention d'une part de capital	SEM Nièvre Energies	SEM Nièvre Energies	SEM	200 000,00
16/12/2014 - Détention d'une part de capital	SPLAAD	Société publique locale d'aménagement de l'agglomération Dijonnaise (SPLAAD)	SPL	300 000,00
03/07/2015 - Détention d'une part de capital	Pays de Montbéliard Immobilier d'Entreprises	Pays de Montbéliard Immobilier d'Entreprises	SAEM	4 050 000,00
09/10/2015 - Détention d'une part de capital	SEM Côte d'Or Energies	SEM Côte d'Or Energies	SEM	100 000,00
16/10/2015 - Détention d'une part de capital	SEML Energies Renouvelables citoyennes	SEML Energies Renouvelables citoyennes	SEM	235 000,00
05/11/2015 - Détention d'une part de capital	AKTYA	SEM AKTYA	SEM	3 258 814,00
05/11/2015 - Détention d'une part de capital	SEML Sud Développement	SEML Sud Développement	SEM	1 592 000,00
30/06/2017 - Détention d'une part de capital	SCIC Energies des citoyens JURASCIC	SCIC Energies des citoyens JURASCIC	SCIC	100 000,00
30/06/2017 - Détention d'une part de capital	SEMPAT Sud Bourgogne	SEMPAT Sud Bourgogne	SEM	600 000,00
13/10/2017 - Détention d'une part de capital	SEM Yonne Equipement	SEM Yonne Equipement	SEM	215 738,32
29/03/2019 - Détention d'une part de capital	SEMPAT 58	SEM PATRIMONIALE DE LA NIEVRE	SEM	225 000,00
22/11/2019 - Détention d'une part de capital	SEM VLL ALESIA SEINE DEVELOPPEMENT	SEM VLL ALESIA SEINE DEVELOPPEMENT	SEM	45 000,00
09/04/2021 - Détention d'une part de capital	Agence France locale	Agence France locale	Société territoriale	6 395 300,00
19/11/2021 - Détention d'une part de capital	SEM Action 70	SEM Action 70	SEM	859 976,00
08/07/2022 - Détention d'une part de capital	SCIC RAILCOOP	SCIC RAILCOOP	SCIC	30 000,00
Garantie ou cautionnement d'un emprunt				
Subventions supérieures à 75 000 € ou représentant plus de 50 % du produit figurant au compte de résultat de l'organisme				
- Subvention	acdf industrie	acdf industrie	soc-sas	1 469 700,00
- Subvention	adera	adera	association	241 789,71
- Subvention	adfp nord franche comte	adfp nord franche comte	association	82 260,30
- Subvention	adil 89	adil 89	association	237 575,32
- Subvention	admr de cote d or	admr de cote d or	association	93 101,00

Nature de l'engagement (2)	Nom de l'organisme	Raison sociale de l'organisme	Nature juridique de l'organisme	Montant de l'engagement
- Subvention	adoma	adoma	soc-saem	107 518,88
- Subvention	afai cfai sud fc centre de formation	afai cfai sud fc centre de formation	association	489 176,26
- Subvention	apprentis industrie	apprentis industrie		
- Subvention	ami bourgogne franche comte	ami bourgogne franche comte	association	450 000,00
- Subvention	apraba	apraba	association	117 677,00
- Subvention	ass aprafo nievre cfa polyvalent de la nievre	ass aprafo nievre cfa polyvalent de la nievre	association	882 022,41
- Subvention	ass acted	ass acted	association	360 000,00
- Subvention	ass active	ass active	association	107 000,00
- Subvention	ass activital base sport et nature nievre	ass activital base sport et nature nievre	association	101 145,00
- Subvention	ass admr de bourbon lancy	ass admr de bourbon lancy	association	130 246,40
- Subvention	ass aftc de bourgogne franche comte	ass aftc de bourgogne franche comte	association	118 507,82
- Subvention	ass aftral formation continue	ass aftral formation continue	association	117 488,00
- Subvention	ass agate paysages	ass agate paysages	association	192 956,80
- Subvention	ass agire	ass agire	association	255 636,71
- Subvention	ass ajena	ass ajena	association	512 344,96
- Subvention	ass akto	ass akto	association	197 220,00
- Subvention	ass alterre bourgogne franche comte	ass alterre bourgogne franche comte	association	399 229,11
- Subvention	ass animation rurale touristique mont d or	ass animation rurale touristique mont d or	association	221 164,43
- Subvention	ass ariq btp bourgogne	ass ariq btp bourgogne	association	106 475,00
- Subvention	ass art danse bourgogne	ass art danse bourgogne	association	122 471,37
- Subvention	ass artdam	ass artdam	association	459 939,35
- Subvention	ass artis	ass artis	association	106 000,00
- Subvention	ass atmo bourgogne franche comte	ass atmo bourgogne franche comte	association	146 500,00
- Subvention	ass au coin de l oreille	ass au coin de l oreille	association	92 000,00
- Subvention	ass avenir bois formation	ass avenir bois formation	association	125 756,00
- Subvention	ass batiment cfa bourgogne franche comte site 21	ass batiment cfa bourgogne franche comte site 21	association	86 602,75
- Subvention	ass batiment cfa bourgogne franche comte - site 58	ass batiment cfa bourgogne franche comte - site 58	association	154 119,30
- Subvention	ass batiment cfa bourgogne franche comte 71	ass batiment cfa bourgogne franche comte 71	association	280 432,95
- Subvention	ass batiment cfa bourgogne franche comte	ass batiment cfa bourgogne franche comte	association	663 490,90
- Subvention	ass besancon tous travaux	ass besancon tous travaux	association	126 768,28
- Subvention	ass bge perspectives	ass bge perspectives	association	211 429,57
- Subvention	ass bgne energies renouvelables	ass bgne energies renouvelables	association	171 552,54
- Subvention	ass bio bourgogne franche comte	ass bio bourgogne franche comte	association	421 956,00
- Subvention	ass bourgogne franche comte international	ass bourgogne franche comte international	association	104 133,00
- Subvention	ass bourgogne franche comte nature	ass bourgogne franche comte nature	association	123 074,50
- Subvention	ass bourgogne franche comte numerique	ass bourgogne franche comte numerique	association	85 709,92
- Subvention	ass bourguignonne culturelle	ass bourguignonne culturelle	association	94 000,00

Nature de l'engagement (2)	Nom de l'organisme	Raison sociale de l'organisme	Nature juridique de l'organisme	Montant de l'engagement
- Subvention	ass bresse service emplois	ass bresse service emplois	association	227 791,37
- Subvention	ass brgne dvpt apprentissage sanitaire social	ass brgne dvpt apprentissage sanitaire social	association	169 150,68
- Subvention	ass bureau acc tournages bourgogne f-comte	ass bureau acc tournages bourgogne f-comte	association	123 000,00
- Subvention	ass bureau interprofessionnel des vins de bourgogne	ass bureau interprofessionnel des vins de bourgogne	association	929 460,22
- Subvention	ass centre d art vivant	ass centre d art vivant	association	281 311,04
- Subvention	ass centre d etudes et ressources sur la diversification	ass centre d etudes et ressources sur la diversification	association	112 086,77
- Subvention	ass centre georges francois leclerc	ass centre georges francois leclerc	association	2 480 511,76
- Subvention	ass centre information local sur l emploi et des formations	ass centre information local sur l emploi et des formations	association	158 597,64
- Subvention	ass charnay basket bourgogne sud	ass charnay basket bourgogne sud	association	120 000,00
- Subvention	ass chateau de monthelon	ass chateau de monthelon	association	120 378,98
- Subvention	ass colyse - lycee general prive notre-dame - ass. ecole secondaire	ass colyse - lycee general prive notre-dame - ass. ecole secondaire	association	597 464,00
- Subvention	ass comite regional tourisme bourgogne franche comte	ass comite regional tourisme bourgogne franche comte	association	5 649 632,00
- Subvention	ass conservatoire botanique national franche comte	ass conservatoire botanique national franche comte	association	252 942,39
- Subvention	ass conservatoire d espaces naturels de bourgogne	ass conservatoire d espaces naturels de bourgogne	association	819 724,73
- Subvention	ass cote cour	ass cote cour	association	119 000,00
- Subvention	ass creativ	ass creativ	association	445 999,55
- Subvention	ass croix rouge francaise institut de formation	ass croix rouge francaise institut de formation	association	1 480 838,44
- Subvention	ass ctre perfectionnement coiffure	ass ctre perfectionnement coiffure	association	89 726,00
- Subvention	ass culture action	ass culture action	association	129 336,00
- Subvention	ass de gestion de l institution notre dame st jean	ass de gestion de l institution notre dame st jean	association	944 585,00
- Subvention	ass de gestion et de developpement du club camus	ass de gestion et de developpement du club camus	association	256 889,00
- Subvention	ass departementale de lutte contre les addictions	ass departementale de lutte contre les addictions	association	137 739,40
- Subvention	ass dijon football cote d or - dfco	ass dijon football cote d or - dfco	association	407 957,00
- Subvention	ass dijonnaise pour l enseignement de la masso kinesitherapie	ass dijonnaise pour l enseignement de la masso kinesitherapie	association	273 564,56
- Subvention	ass dispositif entrepreneurial academique bourgogne franche comte	ass dispositif entrepreneurial academique bourgogne franche comte	association	275 262,30
- Subvention	ass domicile 90	ass domicile 90	association	180 359,00
- Subvention	ass ecole production chalon sur saone	ass ecole production chalon sur saone	association	104 000,00
- Subvention	ass ecole superieure de musique bourgogne franche comte	ass ecole superieure de musique bourgogne franche comte	association	521 980,91

Nature de l'engagement (2)	Nom de l'organisme	Raison sociale de l'organisme	Nature juridique de l'organisme	Montant de l'engagement
- Subvention	ass ecosphere	ass ecosphere	association	201 659,24
- Subvention	ass ensemble pour le lien, l innovation et l accompagnement a domicile	ass ensemble pour le lien, l innovation et l accompagnement a domicile	association	506 817,40
- Subvention	ass entente sportive besancon handball feminin esbf	ass entente sportive besancon handball feminin esbf	association	160 000,00
- Subvention	ass espace jeunes de montbeliard	ass espace jeunes de montbeliard	association	287 126,00
- Subvention	ass excellence pro franche comte	ass excellence pro franche comte	association	287 126,00
- Subvention	ass fibois bourgogne franche comte	ass fibois bourgogne franche comte	association	282 676,97
- Subvention	ass fondation nationale des sciences politiques	ass fondation nationale des sciences politiques	association	339 400,00
- Subvention	ass france active bourgogne (fonds)	ass france active bourgogne (fonds)	association	197 612,91
- Subvention	ass france active franche comte (fonds)	ass france active franche comte (fonds)	association	279 854,78
- Subvention	ass franche comte innov	ass franche comte innov	association	522 151,20
- Subvention	ass franco suisse d action medico educative	ass franco suisse d action medico educative	association	107 388,60
- Subvention	ass gaia energies	ass gaia energies	association	231 707,78
- Subvention	ass gastronomie et promotion des produits regionaux gppr	ass gastronomie et promotion des produits regionaux gppr	association	254 710,14
- Subvention	ass gest develop ctre formation apprenti	ass gest develop ctre formation apprenti	association	3 807 426,66
- Subvention	ass gestion cfa superieur de bourgogne	ass gestion cfa superieur de bourgogne	association	75 949,50
- Subvention	ass gestion groupe st joseph lycee prive st joseph la salle	ass gestion groupe st joseph lycee prive st joseph la salle	association	1 667 173,88
- Subvention	ass groupe arcades	ass groupe arcades	association	1 520 640,50
- Subvention	ass groupe solif	ass groupe solif	association	181 494,20
- Subvention	ass handy up	ass handy up	association	205 340,80
- Subvention	ass icaunaise de diffusion artistique	ass icaunaise de diffusion artistique	association	140 000,00
- Subvention	ass insertion logement emploi sud bourgogne	ass insertion logement emploi sud bourgogne	association	195 576,40
- Subvention	ass institut de formation des travaux publics bourgogne franche-comte	ass institut de formation des travaux publics bourgogne franche-comte	association	510 146,03
- Subvention	ass institut de tramayes	ass institut de tramayes	association	97 250,00
- Subvention	ass institut europeen formation compagnons tour de france iefctf	ass institut europeen formation compagnons tour de france iefctf	association	1 742 663,94
- Subvention	ass interbio franche comte	ass interbio franche comte	association	316 978,19
- Subvention	ass irtess institut regional superieur du travail educatif et social	ass irtess institut regional superieur du travail educatif et social	association	4 160 320,83
- Subvention	ass jda dijon bourgogne	ass jda dijon bourgogne	association	159 000,00
- Subvention	ass jda dijon hand	ass jda dijon hand	association	168 900,00
- Subvention	ass juralliance	ass juralliance	association	209 209,93
- Subvention	ass l opcommerce	ass l opcommerce	association	203 900,00
- Subvention	ass le coin du miroir	ass le coin du miroir	association	98 401,49

Nature de l'engagement (2)	Nom de l'organisme	Raison sociale de l'organisme	Nature juridique de l'organisme	Montant de l'engagement
- Subvention	ass les acteurs solidaires en marche	ass les acteurs solidaires en marche	association	91 653,52
- Subvention	ass les chemins de fer du creusot	ass les chemins de fer du creusot	association	200 000,00
- Subvention	ass les fauvelles	ass les fauvelles	association	100 275,87
- Subvention	ass ligue bourgogne franche comte de tennis	ass ligue bourgogne franche comte de tennis	association	89 550,00
- Subvention	ass ligue bourgogne franche comte sport adapte	ass ligue bourgogne franche comte sport adapte	association	100 750,00
- Subvention	ass ligue de bourgogne franche comte de judo jujitsu kendo	ass ligue de bourgogne franche comte de judo jujitsu kendo	association	115 512,50
- Subvention	ass ligue de l enseignement federation departementale du doubs	ass ligue de l enseignement federation departementale du doubs	association	87 711,17
- Subvention	ass ligue enseignement 21	ass ligue enseignement 21	association	313 992,52
- Subvention	ass ligue enseignement bourgogne franche comte	ass ligue enseignement bourgogne franche comte	association	191 001,18
- Subvention	ass lp rural prive ste colombe	ass lp rural prive ste colombe	association	106 237,14
- Subvention	ass lpo bourgogne franche comte	ass lpo bourgogne franche comte	association	513 407,10
- Subvention	ass luciol	ass luciol	association	86 415,11
- Subvention	ass maison de l emploi et de la formation de l auxerrois	ass maison de l emploi et de la formation de l auxerrois	association	117 213,05
- Subvention	ass maison de l environnement de franche comte	ass maison de l environnement de franche comte	association	237 515,59
- Subvention	ass maison des familles de franche comte	ass maison des familles de franche comte	association	200 000,00
- Subvention	ass maison familiale chargey les gray	ass maison familiale chargey les gray	association	236 078,30
- Subvention	ass maison familiale et rurale la roche du tresor	ass maison familiale et rurale la roche du tresor	association	182 255,74
- Subvention	ass maison familiale rurale d education et d orientation d amange	ass maison familiale rurale d education et d orientation d amange	association	514 397,40
- Subvention	ass maison familiale rurale des fins	ass maison familiale rurale des fins	association	194 911,75
- Subvention	ass maison familiale rurale du clunisois	ass maison familiale rurale du clunisois	association	87 799,33
- Subvention	ass maison familiale rurale vercel	ass maison familiale rurale vercel	association	310 737,00
- Subvention	ass maison familiale vancances la vallee de l yonne	ass maison familiale vancances la vallee de l yonne	association	136 409,39
- Subvention	ass maison jacques copeau	ass maison jacques copeau	association	141 929,47
- Subvention	ass mascot	ass mascot	association	206 474,10
- Subvention	ass mission locale bassin emploi vesoul espace jeune	ass mission locale bassin emploi vesoul espace jeune	association	129 118,80
- Subvention	ass mission locale de bassin et emploi gray	ass mission locale de bassin et emploi gray	association	92 228,20
- Subvention	ass mission locale du bassin d emploi de besancon	ass mission locale du bassin d emploi de besancon	association	276 896,80
- Subvention	ass mission locale du chalonnais	ass mission locale du chalonnais	association	168 468,80
- Subvention	ass mission locale du haut doubs	ass mission locale du haut doubs	association	163 691,08

Nature de l'engagement (2)	Nom de l'organisme	Raison sociale de l'organisme	Nature juridique de l'organisme	Montant de l'engagement
- Subvention	ass mission locale espace jeunes de belfort delle offemont	ass mission locale espace jeunes de belfort delle offemont	association	234 147,00
- Subvention	ass mission locale insert emploi jeunes hericourt	ass mission locale insert emploi jeunes hericourt	association	77 836,20
- Subvention	ass mission locale insert sociale prof lure luxeuil	ass mission locale insert sociale prof lure luxeuil	association	169 666,20
- Subvention	ass mission locale jeunes nevers	ass mission locale jeunes nevers	association	141 656,80
- Subvention	ass mission locale pour les jeunes auxerrois	ass mission locale pour les jeunes auxerrois	association	142 190,62
- Subvention	ass mission locale rurale des marches de bourgogne	ass mission locale rurale des marches de bourgogne	association	82 347,00
- Subvention	ass mission locale sud jura esp jeunes lons blet champ morez st claude	ass mission locale sud jura esp jeunes lons blet champ morez st claude	association	197 652,00
- Subvention	ass nuclear valley	ass nuclear valley	association	207 044,10
- Subvention	ass odesia vacances jura	ass odesia vacances jura	association	160 000,00
- Subvention	ass ogec pasteur lycee polyvalent prive	ass ogec pasteur lycee polyvalent prive	association	953 464,75
- Subvention	ass ogec saint pierre fourier	ass ogec saint pierre fourier	association	156 718,90
- Subvention	ass opco constructys	ass opco constructys	association	160 500,00
- Subvention	ass opco entreprises de proximite bourgogne franche comte	ass opco entreprises de proximite bourgogne franche comte	association	107 280,00
- Subvention	ass opco mobilites	ass opco mobilites	association	93 100,00
- Subvention	ass operateur de competences interindustriel	ass operateur de competences interindustriel	association	129 327,01
- Subvention	ass orchestre dijon bourgogne	ass orchestre dijon bourgogne	association	173 200,00
- Subvention	ass ouvriere compagnon du devoir et du tour de france	ass ouvriere compagnon du devoir et du tour de france	association	354 706,54
- Subvention	ass peips	ass peips	association	172 235,80
- Subvention	ass pole des microtechniques	ass pole des microtechniques	association	435 915,89
- Subvention	ass pole formation industries technologiques bourgogne	ass pole formation industries technologiques bourgogne	association	757 885,92
- Subvention	ass pole vehicule du futur	ass pole vehicule du futur	association	529 703,84
- Subvention	ass polymeris	ass polymeris	association	107 366,90
- Subvention	ass pro etf bourgogne franche comte	ass pro etf bourgogne franche comte	association	166 509,12
- Subvention	ass promo degel	ass promo degel	association	84 815,01
- Subvention	ass promotion et gestion ecole deuxieme chance nievre/bgne - apg e2c	ass promotion et gestion ecole deuxieme chance nievre/bgne - apg e2c	association	505 520,49
- Subvention	ass regionale des missions locales bfc	ass regionale des missions locales bfc	association	102 372,10
- Subvention	ass saint etienne	ass saint etienne	association	221 880,00
- Subvention	ass sens volley 89	ass sens volley 89	association	77 000,00
- Subvention	ass service compris	ass service compris	association	99 000,00
- Subvention	ass soc histoire naturelle amis museum autun	ass soc histoire naturelle amis museum autun	association	380 651,24
- Subvention	ass soliha jura saone et loire	ass soliha jura saone et loire	association	91 054,00
- Subvention	ass synaltis adapei du territoire de belfort	ass synaltis adapei du territoire de belfort	association	547 296,00

Nature de l'engagement (2)	Nom de l'organisme	Raison sociale de l'organisme	Nature juridique de l'organisme	Montant de l'engagement
- Subvention	ass theatre edwige feuillere	ass theatre edwige feuillere	association	163 356,33
- Subvention	ass theatre granit scene nat de belfort	ass theatre granit scene nat de belfort	association	175 000,00
- Subvention	ass transitions pro bourgogne franche comte	ass transitions pro bourgogne franche comte	association	576 000,00
- Subvention	ass union nationale du sport scolaire	ass union nationale du sport scolaire	association	110 372,89
- Subvention	ass union regionale des associations des communes forestieres	ass union regionale des associations des communes forestieres	association	86 233,40
- Subvention	ass unis cite	ass unis cite	association	102 457,65
- Subvention	ass urcpie	ass urcpie	association	225 308,41
- Subvention	ass vitagora	ass vitagora	association	639 373,17
- Subvention	ass. agence locale de l energie de la nièvre	ass. agence locale de l energie de la nièvre	association	193 132,76
- Subvention	association de gestion de l ecole saint joseph	association de gestion de l ecole saint joseph	association	278 984,00
- Subvention	association de prefiguration agence livre et lecture bfc	association de prefiguration agence livre et lecture bfc	association	529 504,69
- Subvention	association entreprise a but d emploi 58	association entreprise a but d emploi 58	association	505 475,00
- Subvention	association foyer rural de prenovel les piards	association foyer rural de prenovel les piards	association	108 512,78
- Subvention	association frip vie	association frip vie	association	102 013,60
- Subvention	association la fabrique emploi et territoires	association la fabrique emploi et territoires	association	173 947,50
- Subvention	association opco entreprises de proximite	association opco entreprises de proximite	association	183 200,00
- Subvention	association solidarite paysans bourgogne franche comte	association solidarite paysans bourgogne franche comte	association	121 805,26
- Subvention	bge nievre	bge nievre	association	119 228,27
- Subvention	boutique de gestion de fc	boutique de gestion de fc	association	341 962,17
- Subvention	cave des vigneron de buxy	cave des vigneron de buxy	soc- société coopérative	86 408,00
- Subvention	cdc habitat social societe anonyme d'habitations a loyer modere	cdc habitat social societe anonyme d'habitations a loyer modere	soc-sa	1 086 441,86
- Subvention	centre dramatique national de franche comte / compagnie airelle	centre dramatique national de franche comte / compagnie airelle	soc-sarl	305 000,00
- Subvention	centre loisirs du barboux	centre loisirs du barboux	association	169 973,25
- Subvention	centre regional d information jeunesse de bourgogne franche comte	centre regional d information jeunesse de bourgogne franche comte	association	528 036,00
- Subvention	centre regional du jazz	centre regional du jazz	association	84 000,00
- Subvention	cetim	cetim	etativ-syndicat	2 089 649,83
- Subvention	cfa de l industrie 21 71 cfai 21 71	cfa de l industrie 21 71 cfai 21 71	association	142 990,93
- Subvention	cfa de l industrie du nord de la franche comte cfai	cfa de l industrie du nord de la franche comte cfai	association	192 236,00
- Subvention	cfa hilaire de chardonnet	cfa hilaire de chardonnet	association	120 098,73
- Subvention	cfa interprofessionnel de l yonne cifa auxerre	cfa interprofessionnel de l yonne cifa auxerre	association	792 435,54

Nature de l'engagement (2)	Nom de l'organisme	Raison sociale de l'organisme	Nature juridique de l'organisme	Montant de l'engagement
- Subvention	cfa pays montbeliard	cfa pays montbeliard	association	91 166,43
- Subvention	cfa st benigne	cfa st benigne	association	216 043,17
- Subvention	chambre regionale de l economie sociale et solidaire bfc	chambre regionale de l economie sociale et solidaire bfc	association	176 547,52
- Subvention	claj club de loisirs et d action de la jeunesse franche comte	claj club de loisirs et d action de la jeunesse franche comte	association	329 939,15
- Subvention	comite interprofessionnel gruyere comte	comite interprofessionnel gruyere comte	association	830 529,56
- Subvention	comite regional bourgogne franche comte handisport	comite regional bourgogne franche comte handisport	association	128 500,00
- Subvention	comite regional olympique et sportif bourgogne franche comte	comite regional olympique et sportif bourgogne franche comte	association	240 660,00
- Subvention	commission de protection des eaux de franche comte	commission de protection des eaux de franche comte	association	175 098,98
- Subvention	conseil d architecture d urbanisme et d environnement- caue 71	conseil d architecture d urbanisme et d environnement- caue 71	association	236 577,00
- Subvention	conseil du cheval bourgogne franche comte	conseil du cheval bourgogne franche comte	association	97 760,62
- Subvention	conservatoire d espaces naturels de franche comte	conservatoire d espaces naturels de franche comte	association	761 000,69
- Subvention	conservatoire rhone alpes des espaces naturels cren	conservatoire rhone alpes des espaces naturels cren	association	289 049,04
- Subvention	cooperative des docks numeriques	cooperative des docks numeriques	soc-earl	79 956,01
- Subvention	croix rouge francaise irfss bfc lons	croix rouge francaise irfss bfc lons	association	1 685 789,64
- Subvention	croix rouge francaise vesoul irfss-fi	croix rouge francaise vesoul irfss-fi	association	3 072 079,22
- Subvention	earl verdot vaugimois	earl verdot vaugimois	soc-earl	321 998,40
- Subvention	eccofofor - ecole de production juralternance	eccofofor - ecole de production juralternance	association	102 253,74
- Subvention	ecole de la deuxieme chance 90	ecole de la deuxieme chance 90	association	225 804,89
- Subvention	ecole de production de besancon	ecole de production de besancon	association	393 972,60
- Subvention	eliad	eliad	association	364 823,00
- Subvention	fed departementale des ass admr	fed departementale des ass admr	association	151 364,20
- Subvention	feder dep aide a domicile milieu rural	feder dep aide a domicile milieu rural	association	139 260,86
- Subvention	federation admr de saone et loire	federation admr de saone et loire	association	329 350,80
- Subvention	federation departementale des associations admr de hautesaone	federation departementale des associations admr de hautesaone	association	158 428,60
- Subvention	federation departementale des foyers ruraux de lyonne fdf 89	federation departementale des foyers ruraux de lyonne fdf 89	association	97 774,49
- Subvention	fondation du patrimoine	fondation du patrimoine	association	276 674,18
- Subvention	fondation pluriel	fondation pluriel	association	610 000,00
- Subvention	fondation providence de ribeauville /cours notre dame des anges	fondation providence de ribeauville /cours notre dame des anges	association	353 095,00
- Subvention	frac - fonds regional d art contemporain de bourgogne	frac - fonds regional d art contemporain de bourgogne	association	390 000,00
- Subvention	france nature environnement bourgogne franche comte	france nature environnement bourgogne franche comte	association	86 860,65
- Subvention	frsea bourgogne franche comte	frsea bourgogne franche comte	div-organisme syndical	121 839,00

Nature de l'engagement (2)	Nom de l'organisme	Raison sociale de l'organisme	Nature juridique de l'organisme	Montant de l'engagement
- Subvention	gds21 - fed. des groupds defense sanitaire de la cote d or	gds21 - fed. des groupds defense sanitaire de la cote d or	association	107 007,00
- Subvention	gie la p'tite ferme	gie la p'tite ferme	etadiv-gie	94 581,00
- Subvention	gpt cesam crifad	gpt cesam crifad	soc-sas	243 466,50
- Subvention	groupe reg accompt initiation nature environnement bfc	groupe reg accompt initiation nature environnement bfc	association	96 000,00
- Subvention	hgp villersexel	hgp villersexel	soc-sas	469 800,00
- Subvention	id'ees r&v	id'ees r&v	soc-sa	93 227,00
- Subvention	ideha (union franche comte)	ideha (union franche comte)	soc-saem	1 573 351,62
- Subvention	infa franche comte	infa franche comte	association	179 776,38
- Subvention	institut technologique fcba	institut technologique fcba	etadiv-gie	170 001,55
- Subvention	institution sainte marie	institution sainte marie	association	608 866,50
- Subvention	irts association regionale du travail social	irts association regionale du travail social	association	3 523 737,62
- Subvention	l arc scene nationale	l arc scene nationale	association	130 000,00
- Subvention	la fraternelle	la fraternelle	association	106 816,72
- Subvention	la rochere	la rochere	soc-sa	333 181,52
- Subvention	le 19 crac centre regional d art contemporain	le 19 crac centre regional d art contemporain	association	85 000,00
- Subvention	legt lycee st coeur	legt lycee st coeur	association	348 010,80
- Subvention	legt prive frederic ozanam - ogec ctre scolaire notre dame	legt prive frederic ozanam - ogec ctre scolaire notre dame	association	755 864,60
- Subvention	legt prive saint benigne	legt prive saint benigne	association	1 746 509,00
- Subvention	legtp prive jeanne d arc	legtp prive jeanne d arc	association	96 030,00
- Subvention	legtp prive simone dounon	legtp prive simone dounon	association	272 709,48
- Subvention	legtp prive st vincent de paul	legtp prive st vincent de paul	association	155 735,64
- Subvention	legtp prive st-joseph - a.e.p. ecole st-joseph	legtp prive st-joseph - a.e.p. ecole st-joseph	association	758 765,93
- Subvention	les gardiens de la boissellerie d amont	les gardiens de la boissellerie d amont	association	514 772,33
- Subvention	ligue bourgogne franche comte de football	ligue bourgogne franche comte de football	association	193 833,00
- Subvention	ligue bourgogne franche comte handball	ligue bourgogne franche comte handball	association	102 533,16
- Subvention	ligue bourgogne franche comte rugby	ligue bourgogne franche comte rugby	association	97 100,00
- Subvention	ligue de l enseignement bourgogne franche comte	ligue de l enseignement bourgogne franche comte	association	467 784,51
- Subvention	ligue regionale bfc de basket ball	ligue regionale bfc de basket ball	association	88 320,50
- Subvention	lp prive therese desreumaux	lp prive therese desreumaux	association	90 948,00
- Subvention	lycee horticole et rural prive du haut nivernais	lycee horticole et rural prive du haut nivernais	association	340 318,34
- Subvention	lycee polyvalent prive saint-lazare - agesca	lycee polyvalent prive saint-lazare - agesca	association	252 554,00
- Subvention	lycee prive st etienne - ogec st etienne	lycee prive st etienne - ogec st etienne	association	507 034,00
- Subvention	maison familiale combeaufontaine	maison familiale combeaufontaine	association	669 660,90
- Subvention	maison familiale pays montbeliard	maison familiale pays montbeliard	association	201 756,88
- Subvention	maison familiale rurale aillevillers mfr	maison familiale rurale aillevillers mfr	association	200 980,50

Nature de l'engagement (2)	Nom de l'organisme	Raison sociale de l'organisme	Nature juridique de l'organisme	Montant de l'engagement
- Subvention	maison familiale rurale d education et d orientation morre	maison familiale rurale d education et d orientation morre	association	115 824,00
- Subvention	maison familiale rurale montbozon	maison familiale rurale montbozon	association	814 258,69
- Subvention	maison familiale rurale pontarlier	maison familiale rurale pontarlier	association	118 420,23
- Subvention	mendoza sa	mendoza sa	soc-sa	75 612,86
- Subvention	mfr auxois sud morvan	mfr auxois sud morvan	association	186 253,08
- Subvention	mfr baigneux - maison familiale d education et d orientation	mfr baigneux - maison familiale d education et d orientation	association	119 445,82
- Subvention	mfr charolais brionnais	mfr charolais brionnais	association	93 813,75
- Subvention	mfr de fougerolles	mfr de fougerolles	association	380 880,41
- Subvention	mfr etang sur arroux - maison familiale rurale	mfr etang sur arroux - maison familiale rurale	association	96 178,84
- Subvention	mfr grandchamp - maison familiale rurale de ruffey-les beaune	mfr grandchamp - maison familiale rurale de ruffey-les beaune	association	121 248,60
- Subvention	mfr quetigny maison familiale rurale de la region dijonnaise	mfr quetigny maison familiale rurale de la region dijonnaise	association	72 773,19
- Subvention	mfr semur-en-semur - maison familiale rurale	mfr semur-en-semur - maison familiale rurale	association	104 494,22
- Subvention	michel couvreur scotch whiskies limite	michel couvreur scotch whiskies limite	société étrangère	136 765,16
- Subvention	mission locale arrondissement de dijon	mission locale arrondissement de dijon	association	312 706,20
- Subvention	mission locale bourgogne nivernaise	mission locale bourgogne nivernaise	association	84 747,80
- Subvention	mission locale de beaune	mission locale de beaune	association	101 469,60
- Subvention	mission locale du charolais	mission locale du charolais	association	146 800,19
- Subvention	mission locale du migennois et du jovinien (ancien paio migennes)	mission locale du migennois et du jovinien (ancien paio migennes)	association	103 795,80
- Subvention	mission locale rurale du tonnerrois et de l avallonnais	mission locale rurale du tonnerrois et de l avallonnais	association	127 209,20
- Subvention	mission numerique du pays nivernais morvan	mission numerique du pays nivernais morvan	association	116 080,10
- Subvention	moto club villars sous ecot	moto club villars sous ecot	association	102 542,40
- Subvention	mutualite francaise comtoise	mutualite francaise comtoise	soc-sa	480 146,40
- Subvention	nouvelle imprimerie laballery	nouvelle imprimerie laballery	soc-sa	448 186,07
- Subvention	ogec centre scolaire jeanne d arc	ogec centre scolaire jeanne d arc	association	279 036,20
- Subvention	ogec ensemble scolaire la salle	ogec ensemble scolaire la salle	association	1 103 657,90
- Subvention	ogec groupe scolaire de la compassion	ogec groupe scolaire de la compassion	association	159 247,00
- Subvention	ogec groupe scolaire lasalle levier	ogec groupe scolaire lasalle levier	association	127 010,22
- Subvention	ogec ledonien (sainte marie fenelon)	ogec ledonien (sainte marie fenelon)	association	404 675,09
- Subvention	ogec notre dame de nevers	ogec notre dame de nevers	association	913 795,50
- Subvention	ogec saint charles borromee	ogec saint charles borromee	association	1 143 325,25
- Subvention	ogec saint joseph saint paul	ogec saint joseph saint paul	association	807 355,00
- Subvention	ogec sainte famille sainte ursule	ogec sainte famille sainte ursule	association	223 936,00
- Subvention	ogec st jacques ste therese st loup	ogec st jacques ste therese st loup	association	92 904,76
- Subvention	ogec ste anne st joseph	ogec ste anne st joseph	association	208 513,50
- Subvention	ogeecap les augustins sainte benigne	ogeecap les augustins sainte benigne	association	729 193,58

Nature de l'engagement (2)	Nom de l'organisme	Raison sociale de l'organisme	Nature juridique de l'organisme	Montant de l'engagement
- Subvention	pavillon des sciences centre de culture scientifique	pavillon des sciences centre de culture scientifique	association	479 455,00
- Subvention	pole d economie solidaire de l agglomeration dijonnaise	pole d economie solidaire de l agglomeration dijonnaise	association	91 409,90
- Subvention	reseau apa 71	reseau apa 71	association	183 410,00
- Subvention	sa batifranc (parts de capital)	sa batifranc (parts de capital)	soc-sa	725 609,22
- Subvention	sa bpce lease	sa bpce lease	soc-sa	1 112 457,50
- Subvention	sa credit mutuel leasing	sa credit mutuel leasing	soc-sa	371 839,11
- Subvention	sa credit mutuel real estate lease	sa credit mutuel real estate lease	soc-sa	240 000,00
- Subvention	sa football club sochaux montbeliard fcs	sa football club sochaux montbeliard fcs	soc-sa	207 000,00
- Subvention	sa hlm habellis	sa hlm habellis	soc-sa	1 698 817,18
- Subvention	sa l usinerie partners	sa l usinerie partners	soc-sa	112 800,00
- Subvention	sa lixxbail	sa lixxbail	soc-sa	777 637,09
- Subvention	sa loge gbm	sa loge gbm	soc-sa	352 573,37
- Subvention	sa neolia	sa neolia	soc-sa	3 299 805,49
- Subvention	sa pepinieres naudet	sa pepinieres naudet	soc-sa	156 333,27
- Subvention	sa psa automobiles	sa psa automobiles	soc-sa	1 271 427,00
- Subvention	sa sacicap (fonds)	sa sacicap (fonds)	soc-sa	159 727,28
- Subvention	sa scop demain	sa scop demain	soc-sa	611 172,72
- Subvention	sa sedia	sa sedia	soc-sa	414 603,34
- Subvention	sa silmach	sa silmach	soc-sa	278 836,31
- Subvention	sa streit mecanique	sa streit mecanique	soc-sa	500 000,00
- Subvention	sa territoire 25 société publique locale	sa territoire 25 société publique locale	soc-sa	380 553,85
- Subvention	sa why not productions	sa why not productions	soc-sa	84 000,00
- Subvention	sac giphar	sac giphar	soc-sarl	237 978,35
- Subvention	sacicap franche comte	sacicap franche comte	soc-sa	600 618,14
- Subvention	saem de la nievre	saem de la nievre	soc-saem	1 319 518,21
- Subvention	saem simad societe immobiliere de la madeleine	saem simad societe immobiliere de la madeleine	soc-saem	284 592,96
- Subvention	saem societe de gestion de la station des rousSES sogestar	saem societe de gestion de la station des rousSES sogestar	soc-saem	478 724,34
- Subvention	sarl agro doubs	sarl agro doubs	soc-sarl	258 671,47
- Subvention	sarl blanchisserie textiles services	sarl blanchisserie textiles services	soc-sarl	121 943,20
- Subvention	sarl chateau historique de pierreclos	sarl chateau historique de pierreclos	soc-sarl	100 000,00
- Subvention	sarl coop maison de la culture nevers agglomeration	sarl coop maison de la culture nevers agglomeration	soc-sarl	150 000,00
- Subvention	sarl coopilote	sarl coopilote	soc-sarl	81 581,43
- Subvention	sarl dino zoo	sarl dino zoo	soc-sarl	180 612,00
- Subvention	sarl dsi plastics	sarl dsi plastics	soc-sarl	292 613,00
- Subvention	sarl envie 2e franche comte	sarl envie 2e franche comte	soc-sarl	86 326,60
- Subvention	sarl eta du champ ramey	sarl eta du champ ramey	soc-sarl	186 013,60
- Subvention	sarl folle allure	sarl folle allure	soc-sarl	175 000,00
- Subvention	sarl graineterie pierre alexandre	sarl graineterie pierre alexandre	soc-sarl	120 807,00
- Subvention	sarl grand hotel du tonneau d or	sarl grand hotel du tonneau d or	soc-sarl	80 964,29
- Subvention	sarl laser fusion	sarl laser fusion	soc-sarl	311 382,60
- Subvention	sarl martinot immobilier	sarl martinot immobilier	soc-sarl	238 555,76
- Subvention	sarl meca modele 71	sarl meca modele 71	soc-sarl	164 000,00

Nature de l'engagement (2)	Nom de l'organisme	Raison sociale de l'organisme	Nature juridique de l'organisme	Montant de l'engagement
- Subvention	sarl mecasoudure	sarl mecasoudure	soc-sarl	81 900,00
- Subvention	sarl metabief aventures	sarl metabief aventures	soc-sarl	266 404,48
- Subvention	sarl mygale	sarl mygale	soc-sarl	79 256,06
- Subvention	sarl nicolet travaux publics	sarl nicolet travaux publics	soc-sarl	109 247,44
- Subvention	sarl palettes 58	sarl palettes 58	soc-sarl	79 500,00
- Subvention	sarl regain eco plast	sarl regain eco plast	soc-sarl	79 749,60
- Subvention	sarl robin ducrot metallerie	sarl robin ducrot metallerie	soc-sarl	102 445,00
- Subvention	sarl sarah films	sarl sarah films	soc-sarl	100 500,00
- Subvention	sarl sjd le creusot montchanin	sarl sjd le creusot montchanin	soc-sarl	162 504,36
- Subvention	sarl theatre dijon bourgogne	sarl theatre dijon bourgogne	soc-sarl	393 000,00
- Subvention	sarl weser bourgogne	sarl weser bourgogne	soc-sarl	199 120,00
- Subvention	sas aja auxerre football	sas aja auxerre football	soc-sarl	337 720,35
- Subvention	sas anvis decize	sas anvis decize	soc-sas	500 000,00
- Subvention	sas archeon	sas archeon	soc-sas	520 430,90
- Subvention	sas aux aiguilles du morvan	sas aux aiguilles du morvan	soc-sas	92 400,90
- Subvention	sas bioenergie pierroise	sas bioenergie pierroise	soc-sas	2 383 270,07
- Subvention	sas biosylva	sas biosylva	soc-sas	940 582,80
- Subvention	sas bouquerod industrie	sas bouquerod industrie	soc-sas	98 400,00
- Subvention	sas c et k components	sas c et k components	soc-sas	78 397,00
- Subvention	sas cabinet b cartallier	sas cabinet b cartallier	soc-sas	97 710,00
- Subvention	sas cattinair	sas cattinair	soc-sas	108 295,00
- Subvention	sas chateau de meauce	sas chateau de meauce	soc-sas	161 229,92
- Subvention	sas clip packaging	sas clip packaging	soc-sas	288 369,68
- Subvention	sas cometh	sas cometh	soc-sas	1 745 493,04
- Subvention	sas comte liger belair	sas comte liger belair	soc-sas	157 925,60
- Subvention	sas des bruyeres	sas des bruyeres	soc-sas	101 045,82
- Subvention	sas diamac	sas diamac	soc-sas	105 101,70
- Subvention	sas dulchalon	sas dulchalon	soc-sas	420 000,00
- Subvention	sas etablisements edmond	sas etablisements edmond	soc-sas	266 534,37
- Subvention	sas etablisements guivert	sas etablisements guivert	soc-sas	126 431,45
- Subvention	sas etudes et realisations de machines agricoles speciales	sas etudes et realisations de machines agricoles speciales	soc-sas	104 433,80
- Subvention	sas ex nihilo	sas ex nihilo	soc-sas	161 000,00
- Subvention	sas forestener	sas forestener	soc-sas	122 960,00
- Subvention	sas ghn vesoul	sas ghn vesoul	soc-sas	91 494,00
- Subvention	sas gouffre de poudrey	sas gouffre de poudrey	soc-sas	88 560,46
- Subvention	sas grinding services	sas grinding services	soc-sas	523 610,00
- Subvention	sas imprimerie du chateau	sas imprimerie du chateau	soc-sas	116 970,00
- Subvention	sas initiatives d entreprises et services	sas initiatives d entreprises et services	soc-sarl	453 059,80
- Subvention	sas itw rivex	sas itw rivex	soc-sas	140 000,00
- Subvention	sas javaux leveque	sas javaux leveque	soc-sas	90 025,00
- Subvention	sas jurassienne de ceramique francaise	sas jurassienne de ceramique francaise	soc-sas	361 500,00
- Subvention	sas kura	sas kura	soc-sas	139 183,96
- Subvention	sas le cedre	sas le cedre	soc-sas	264 253,75
- Subvention	sas le theatre macon	sas le theatre macon	soc-sas	126 000,00
- Subvention	sas lucas etiquettes	sas lucas etiquettes	soc-sas	158 700,00
- Subvention	sas lyreco france	sas lyreco france	soc-sas	179 007,20
- Subvention	sas mamma roman	sas mamma roman	soc-sas	98 000,00

Nature de l'engagement (2)	Nom de l'organisme	Raison sociale de l'organisme	Nature juridique de l'organisme	Montant de l'engagement
- Subvention	sas musicampus	sas musicampus	soc-sas	423 285,10
- Subvention	sas nexidia	sas nexidia	soc-sas	122 648,74
- Subvention	sas nipro pharmapackaging	sas nipro pharmapackaging	soc-sas	75 893,00
- Subvention	sas nolita cinema	sas nolita cinema	soc-sas	140 000,00
- Subvention	sas pvlab	sas pvlab	soc-sas	469 578,01
- Subvention	sas quad ten	sas quad ten	soc-sas	119 000,00
- Subvention	sas regie d immeubles neyrat	sas regie d immeubles neyrat	soc-sas	200 000,00
- Subvention	sas rhd productions	sas rhd productions	soc-sas	886 111,79
- Subvention	sas satt sayens (anc grd est ub filiale)	sas satt sayens (anc grd est ub filiale)	soc-sas	161 700,00
- Subvention	sas sbs productions	sas sbs productions	soc-sas	140 000,00
- Subvention	sas scierie lalloz	sas scierie lalloz	soc-sas	93 800,00
- Subvention	sas scierie laresche	sas scierie laresche	soc-sas	250 000,00
- Subvention	sas societe d outillage et de mecanique de precision	sas societe d outillage et de mecanique de precision	soc-sas	132 000,00
- Subvention	sas societe exploitation eaux thermales lons	sas societe exploitation eaux thermales lons	soc-sas	101 242,27
- Subvention	sas societe noiseenne d outillage de presse	sas societe noiseenne d outillage de presse	soc-sas	268 821,65
- Subvention	sas soprofen portes industrie	sas soprofen portes industrie	soc-sas	80 000,00
- Subvention	sas stock casse 70	sas stock casse 70	soc-sas	211 088,57
- Subvention	sas the valspar france corporation	sas the valspar france corporation	soc-sas	418 600,00
- Subvention	sas tolerie fine icaunaise	sas tolerie fine icaunaise	soc-sas	190 277,86
- Subvention	sas ui investissement (fonds)	sas ui investissement (fonds)	soc-sas	480 416,50
- Subvention	sas usinage de composants horlogers	sas usinage de composants horlogers	soc-sas	224 938,50
- Subvention	sas ville a joie	sas ville a joie	soc-sas	172 627,20
- Subvention	sas visualis publicite	sas visualis publicite	soc-sas	345 674,97
- Subvention	sas viva	sas viva	soc-sas	112 233,93
- Subvention	sas winova	sas winova	soc-sas	385 047,83
- Subvention	sas xlam industrie	sas xlam industrie	soc-sas	144 058,00
- Subvention	sasp uson rugby plus	sasp uson rugby plus	soc-sasp	85 000,00
- Subvention	sca biobourgogne cocebi	sca biobourgogne cocebi	soc-sca	428 942,19
- Subvention	sca fromagerie fruitieres reunis	sca fromagerie fruitieres reunis	soc-sca	80 000,00
- Subvention	scaf de bolandoz	scaf de bolandoz	soc-scaf	100 000,00
- Subvention	scaf fruitiere des coteaux de seille	scaf fruitiere des coteaux de seille	soc-scaf	232 935,36
- Subvention	scaf la fruitiere de la brune la mare	scaf la fruitiere de la brune la mare	soc-scaf	80 000,00
- Subvention	scenes du jura	scenes du jura	association	175 750,00
- Subvention	sci 3as	sci 3as	soc-sci	189 254,27
- Subvention	sci la claie	sci la claie	soc-sci	143 185,19
- Subvention	sci mcc	sci mcc	soc-sci	221 394,00
- Subvention	sci optimum	sci optimum	soc-sci	250 741,03
- Subvention	scic autopartage bourgogne franche comte	scic autopartage bourgogne franche comte	soc-scic	147 419,16
- Subvention	scic cluster jura	scic cluster jura	soc-scic	160 303,44
- Subvention	scic la maison pour tous	scic la maison pour tous	soc-scic	306 778,15
- Subvention	scierie jf lorin	scierie jf lorin	soc-scic	607 790,75
- Subvention	sem elan chalon	sem elan chalon	soc-sas	150 000,00
- Subvention	sep geodemat	sep geodemat	soc-sep	218 400,00

Nature de l'engagement (2)	Nom de l'organisme	Raison sociale de l'organisme	Nature juridique de l'organisme	Montant de l'engagement
- Subvention	soc coop agri froma fruitiere valoreille fleury	soc coop agri froma fruitiere valoreille fleury	soc-scoop	80 000,00
- Subvention	societe coop agricole de fromagerie la fruitiere a comte les suchaux	societe coop agricole de fromagerie la fruitiere a comte les suchaux	soc-scoop	132 927,20
- Subvention	societe coop agricole fromagerie la fruitiere de flangebouche sommette	societe coop agricole fromagerie la fruitiere de flangebouche sommette	soc-scoop	110 436,80
- Subvention	societe cooperative agricole de fromagerie la fruitiere de montlebon	societe cooperative agricole de fromagerie la fruitiere de montlebon	soc-scoop	133 238,13
- Subvention	societe cooperative de lait biologique du val de loue	societe cooperative de lait biologique du val de loue	soc-scoop	80 000,00
- Subvention	societe d economie mixte de construction du departement de l ain	societe d economie mixte de construction du departement de l ain	soc-sem	160 745,21
- Subvention	solihha aides direction	solihha aides direction	association	80 032,00
- Subvention	solihha doubs cote d or et territoire de belfort	solihha doubs cote d or et territoire de belfort	association	171 490,76
- Subvention	syndicat mixte du mont d or	syndicat mixte du mont d or	association	210 548,83
- Subvention	syndicat union des industries et metiers de la metallurgie 71	syndicat union des industries et metiers de la metallurgie 71	soc-sas	117 346,00
- Subvention	territoire de musiques / les eurockeennes de belfort	territoire de musiques / les eurockeennes de belfort	association	120 000,00
- Subvention	toutherm sas	toutherm sas	soc-sas	100 929,37
- Subvention	une poignee images	une poignee images	association	221 707,68
- Subvention	union nationale du sport scolaire bourgogne	union nationale du sport scolaire bourgogne	association	125 000,00
- Subvention	via dom	via dom	association	81 500,00
- Subvention	viadanse centre choregraphique national bfc a belfort	viadanse centre choregraphique national bfc a belfort	association	231 964,00
Autres				
- Participation en capital au sein de Fonds	FINOVAM Gestion - FIRA 2	FINOVAM Gestion	SAS	1 000 000,00
- Participation en capital au sein de Fonds	SAS Bourgogne Franche-Comté - FIFAG	SAS Bourgogne Franche-Comté	SAS	3 500 000,00
- Participation en capital au sein de Fonds	Bourgogne Franche-Comté Garantie - Fonds de garantie entreprises	Bourgogne Franche-Comté Garantie	SA	11 518 435,64
- Participation en capital au sein de Fonds	Bourgogne Franche-Comté Garantie - Fonds développement durable	Bourgogne Franche-Comté Garantie	SA	4 300 000,00
- Participation en capital au sein de Fonds	Bourgogne Active - Contrat d'apport associatif	Bourgogne Active	Association	774 000,00
- Participation en capital au sein de Fonds	Bourgogne Active - Fonds d'amorçage associatif	Bourgogne Active	Association	44 000,00
- Participation en capital au sein de Fonds	Bourgogne Active - Fonds d'intervention à destination des entreprises de l'ESS en difficulté	Bourgogne Active	Association	100 000,00
- Participation en capital au sein de Fonds	Franche-Comté Active - Contrat d'apport associatif	Franche-Comté Active	Association	280 000,00
- Participation en capital au sein de Fonds	SA SACICAP - Caisse d'avance rénovation énergétique	SA SACICAP	SA	2 000 000,00

Nature de l'engagement (2)	Nom de l'organisme	Raison sociale de l'organisme	Nature juridique de l'organisme	Montant de l'engagement
- Participation en capital au sein de Fonds	ESIF - Fonds européen d'investissement	ESIF	SA	24 750 000,00
- Participation en capital au sein de Fonds	Caisse des dépôts et consignations (Paris) - PIA 4 (ingénierie projets de formation)	Caisse des dépôts et consignations (Paris)	Etablissement public	2 124 610,00
- Participation en capital au sein de Fonds	Réseau Entreprendre Franche-Comté - Fonds prêts d'honneurs création d'entreprises	Réseau Entreprendre Franche-Comté	Association	640 000,00
- Participation en capital au sein de Fonds	Réseau Entreprendre Franche-Comté - Fonds prêts d'honneurs mutation économique	Réseau Entreprendre Franche-Comté	Association	510 000,00
- Participation en capital au sein de Fonds	Réseau Entreprendre Bourgogne - Fonds prêts d'honneur Mutation	Réseau Entreprendre Bourgogne	Association	510 000,00
- Participation en capital au sein de Fonds	France Active Garantie - Fonds de garantie régional Franche-Comté	France Active Garantie	SA	481 000,00
- Participation en capital au sein de Fonds	France Active Garantie - Fonds de garantie régional Bourgogne FINES	France Active Garantie	SA	80 000,00
- Participation en capital au sein de Fonds	France Active Garantie - Fonds de garantie régional Bourgogne TPE	France Active Garantie	SA	850 000,00
- Participation en capital au sein de Fonds	France Active Garantie - Fonds régional d'investissement solidaire Franche-Comté	France Active Garantie	SA	160 000,00
- Participation en capital au sein de Fonds	France Active Garantie - Fonds régional d'investissement solidaire Bourgogne	France Active Garantie	SA	100 000,00
- Participation en capital au sein de Fonds	France Active Garantie - Fonds de garantie régional Bourgogne Franche-Comté	France Active Garantie	SA	2 445 000,00
- Participation en capital au sein de Fonds	BPI France - Fonds rég garantie FC + Fonds rég garantie FEDER FC + Fonds rég garantie Bourgogne	BPI France	SA	6 288 472,00
- Participation en capital au sein de Fonds	BPI France - Fonds régional de garantie Bourgogne Franche-Comté 2	BPI France	SA	8 477 696,00
- Participation en capital au sein de Fonds	BPI France - FRISO FRI2 : avance remboursable en cas de succès	BPI France	SA	133 572,14
- Participation en capital au sein de Fonds	BPI France - prêt rebond	BPI France	SA	4 500 000,00
- Participation en capital au sein de Fonds	BPI France - prêt rebond FEDER	BPI France	SA	12 000 000,00
- Participation en capital au sein de Fonds	BPI France - prêt relance FEDER	BPI France	SA	20 056 256,25
- Participation en capital au sein de Fonds	BPI France - Fonds de garantie REACT EU	BPI France	SA	6 000 000,00
- Participation en capital au sein de Fonds	Association franc-comtoise de financement solidaire - Fonds de garantie ESS	Association franc-comtoise de financement solidaire	Association	63 000,00
- Participation en capital au sein de Fonds	Initiative Franche-Comté - Fonds prêts d'honneur croissance	Initiative Bourgogne Franche-Comté	Association	120 000,00
- Participation en capital au sein de Fonds	Initiative Dole territoire - Fonds prêts d'honneur	Initiative Dole territoire	Association	170 000,00
- Participation en capital au sein de Fonds	Initiative Doubs Territoire de Belfort - Fonds prêts d'honneur	Initiative Doubs Territoire de Belfort	Association	1 124 500,00
- Participation en capital au sein de Fonds	Initiative Côte d'Or - Fonds prêts d'honneur	Initiative Côte d'Or	Association	470 000,00

Nature de l'engagement (2)	Nom de l'organisme	Raison sociale de l'organisme	Nature juridique de l'organisme	Montant de l'engagement
- Participation en capital au sein de Fonds	Initiative Saône et Loire - Fonds prêts d'honneur	Initiative Saône et Loire	Association	830 000,00
- Participation en capital au sein de Fonds	Initiative Jura - Fonds prêts d'honneur	Initiative Jura	Association	265 000,00
- Participation en capital au sein de Fonds	Initiative Nièvre - Fonds prêts d'honneur	Initiative Nièvre	Association	30 000,00
- Participation en capital au sein de Fonds	ADIE - Fonds prêts d'honneur	ADIE	Association	350 000,00
- Participation en capital au sein de Fonds	Capital Grand Est - Fonds Cap Innovest	Capital Grand Est	SAS	6 790 735,71
- Participation en capital au sein de Fonds	UI-Investissement - Bourgogne	UI-Investissement	SA	1 995 000,00
- Participation en capital au sein de Fonds	Franche-Comté création 4			
- Participation en capital au sein de Fonds	UI-Investissement - Bourgogne	UI-Investissement	SA	1 630 000,00
- Participation en capital au sein de Fonds	Franche-Comté Défis 2			
- Participation en capital au sein de Fonds	UI-Investissement - Bourgogne	UI-Investissement	SA	3 846 250,00
- Participation en capital au sein de Fonds	Franche-Comté PME 4 Industrie et filières			
- Participation en capital au sein de Fonds	UI-Investissement- Bourgogne	UI-Investissement	SA	630 000,00
- Participation en capital au sein de Fonds	Franche-Comté création 5			
- Participation en capital au sein de Fonds	UI-Investissement - Défi 3	UI-Investissement	SA	2 100 000,00
- Participation en capital au sein de Fonds	UI-Investissement - Pertinence 2	UI-Investissement	SAS	960 000,00
- Participation en capital au sein de Fonds	FINOVAM Gestion - FIRA 2	FINOVAM Gestion	SAS	1 000 000,00
- Participation en capital au sein de Fonds	SAS Bourgogne Franche-Comté - FIFAG	SAS Bourgogne Franche-Comté	SAS	3 500 000,00
- Participation en capital au sein de Fonds	Bourgogne Franche-Comté Garantie - Fonds de garantie entreprises	Bourgogne Franche-Comté Garantie	SA	11 518 435,64
- Participation en capital au sein de Fonds	Bourgogne Franche-Comté Garantie - Fonds développement durable	Bourgogne Franche-Comté Garantie	SA	4 300 000,00
- Participation en capital au sein de Fonds	Bourgogne Active - Contrat d'apport associatif	Bourgogne Active	Association	774 000,00
- Participation en capital au sein de Fonds	Bourgogne Active - Fonds d'amorçage associatif	Bourgogne Active	Association	44 000,00
- Participation en capital au sein de Fonds	Bourgogne Active - Fonds d'intervention à destination des entreprises de l'ESS en difficulté	Bourgogne Active	Association	100 000,00
- Participation en capital au sein de Fonds	Franche-Comté Active - Contrat d'apport associatif	Franche-Comté Active	Association	280 000,00
- Participation en capital au sein de Fonds	SA SACICAP - Caisse d'avance rénovation énergétique	SA SACICAP	SA	2 000 000,00
- Participation en capital au sein de Fonds	ESIF - Fonds européen d'investissement	ESIF	SA	24 750 000,00
- Participation en capital au sein de Fonds	Caisse des dépôts et consignations (Paris) - PIA 4 (ingénierie projets de formation)	Caisse des dépôts et consignations (Paris)	Etablissement public	2 124 610,00

(1) Hôtel de région et autres lieux publics désignés par la région.

(2) Indiquer la date de la décision (délibérations, contrats ou décisions de l'exécutif).

(3) Préciser la nature de la délégation (concession, affermage, régie intéressée, ...).

IV- ANNEXES	IV
ENGAGEMENTS HORS BILAN – LISTE DES SUBVENTIONS VERSEES PAR LA REGION AUX COMMUNES	D2.2

SUBVENTIONS VERSEES PAR LA REGION AUX COMMUNES
(Article L. 4312-11 du CGCT)

Nom de la commune (1) : MORBIER				
Numéro de SIREN (2) : 200007078				
Population de la commune : 2 358				
Intitulé de la subvention	Objet	Article (3)	Montant en €	Montant en €/hab
2023-00017599	UT Jura - accompagnement sep-déc 2022	65734	3 878,65	1,64
2023-00032480	UT Jura - accompagnement janvier - mars 2023	65734	2 903,53	1,23
2023-00042342	UT Jura - accompagnement avril - juillet 2023	65734	3 895,65	1,65
Total			10 677,83	4,52

Nom de la commune (1) : BLESSEY				
Numéro de SIREN (2) : 200018695				
Population de la commune : 63				
Intitulé de la subvention	Objet	Article (3)	Montant en €	Montant en €/hab
2023-00045120	1ER MDT 11487/21 Cmne Source Seine - réhabilitation d'un site mare/lavoir et	204142	7 812,00	124,00
Total			7 812,00	124,00

Nom de la commune (1) : LES AUXONS				
Numéro de SIREN (2) : 200048437				
Population de la commune : 2 558				
Intitulé de la subvention	Objet	Article (3)	Montant en €	Montant en €/hab
2023-00042379	créat° mode cheminement doux	204142	12 537,00	4,90
2023-00010327	CAJ COUPONS BIBLIOTHEQUES DECEMBRE 2022	65734	1 575,00	0,62
Total			14 112,00	5,52

Nom de la commune (1) : SANCEY LE GRAND				
Numéro de SIREN (2) : 200054146				
Population de la commune : 1 345				
Intitulé de la subvention	Objet	Article (3)	Montant en €	Montant en €/hab
2023-00028299	ADT-BC-000220-0-Aménagement Rue de Latre de Tassigny	204142	112 848,06	83,90
Total			112 848,06	83,90

Nom de la commune (1) : ARLAY				
Numéro de SIREN (2) : 200055135				
Population de la commune : 1 233				
Intitulé de la subvention	Objet	Article (3)	Montant en €	Montant en €/hab
2023-00029732	1ER MDT 17713/21 Requalification espace public	204142	16 121,00	13,07
2023-00017559	UT Jura - accompagnement sep-déc 2022	65734	424,68	0,34
2023-00042191	UT Jura - accompagnement janvier - juillet 2023	65734	711,84	0,58
Total			17 257,52	13,99

Nom de la commune (1) : VALRAVILLON				
Numéro de SIREN (2) : 200055747				
Population de la commune : 1 803				
Intitulé de la subvention	Objet	Article (3)	Montant en €	Montant en €/hab
2023-00050713	2023_UT89_EN ATTENDANT ET DANS LES CARS_VALRAVILLON	65734	1 666,30	0,92
Total			1 666,30	0,92

Nom de la commune (1) : CHARNY				
Numéro de SIREN (2) : 200055788				
Population de la commune : 4 836				
Intitulé de la subvention	Objet	Article (3)	Montant en €	Montant en €/hab
2023-00050242	2023_UT89_EN ATTENDANT ET DANS LES CARS_CHARNY OREE DE PUISAYE	65734	3 704,53	0,77
Total			3 704,53	0,77

Nom de la commune (1) : ORNANS 25290				
Numéro de SIREN (2) : 200055903				
Population de la commune : 4 528				
Intitulé de la subvention	Objet	Article (3)	Montant en €	Montant en €/hab
2023-00020469	ADT-HABAM-000248-0-Demande de financement pour le projet ...	204142	62 520,00	13,81
2023-00010327	CAJ COUPONS BIBLIOTHEQUES DECEMBRE 2022	65734	1 080,00	0,24
2023-00048043	CAJ COUPONS BIBLIOTHEQUES AOUT 2023	65734	595,00	0,13
Total			64 195,00	14,18

Nom de la commune (1) : MIGNOVILLARD				
Numéro de SIREN (2) : 200057115				
Population de la commune : 871				
Intitulé de la subvention	Objet	Article (3)	Montant en €	Montant en €/hab
2023-00052729	ENV-RNR-000216-0-Subvention d'aide à la gestion de la rés...	204141	2 500,00	2,87
2023-00041820	FB-BAT-000031-0-Projet Centre bourg : construction avec d...	204142	62 361,60	71,60

REGION BOURGOGNE-FRANCHE-COMTE - Budget principal - CA - 2023

2023-00052728	ENV-RNR-000215-0-Subvention d'aide à la gestion de la rés...	65734	10 685,00	12,27
2023-00053470	UT Jura - accompagnement juillet 2022 - juin 2023	65734	4 434,81	5,09
Total			79 981,41	91,83

Nom de la commune (1) : HAUTEROCHE

Numéro de SIREN (2) : 200057149

Population de la commune : 996

Intitulé de la subvention	Objet	Article (3)	Montant en €	Montant en €/hab
2023-00051645	Commune Hauteroche construction micro crèche	204142	27 500,60	27,61
Total			27 500,60	27,61

Nom de la commune (1) : NODS 25580

Numéro de SIREN (2) : 200057156

Population de la commune : 1 578

Intitulé de la subvention	Objet	Article (3)	Montant en €	Montant en €/hab
2023-00029590	Aménagement participatif d'une aire de ballon et aire de jeux intergénérationnelle	204141	6 000,00	3,80
2023-00046710	C. des Premiers Sapins - salle des fêtes - études SOLDE	204141	7 737,66	4,90
2023-00045080	ADT-HABAM-000084-0-Aménagement de deux logements locatifs	204142	40 534,38	25,69
2023-00049409	74929 - Réalisation d'une chaufferie bois sur la Commune les Premiers Sapins (25)	204142	111 914,05	70,92
2023-00049412	74929 - Réalisation d'un réseau de chaleur à Les Premiers Sapins (25)	204142	36 151,86	22,91
Total			202 337,95	128,22

Nom de la commune (1) : SEPEAUX

Numéro de SIREN (2) : 200057735

Population de la commune : 523

Intitulé de la subvention	Objet	Article (3)	Montant en €	Montant en €/hab
2023-00050425	2023_UT89 DANS LES CARS_SEPEAUX ST ROMAIN	65734	861,09	1,65
Total			861,09	1,65

Nom de la commune (1) : VERMENTON

Numéro de SIREN (2) : 200059004

Population de la commune : 1 275

Intitulé de la subvention	Objet	Article (3)	Montant en €	Montant en €/hab
2023-00005648	79600 - Etude de faisabilité pour le site hydraulique	204142	6 072,00	4,76
Total			6 072,00	4,76

Nom de la commune (1) : ST AUBIN CHATEAU NEUF

Numéro de SIREN (2) : 200059574

Population de la commune : 562				
Intitulé de la subvention	Objet	Article (3)	Montant en €	Montant en €/hab
2023-00024675	MISE A NIVEAU NUM - COMMUNE DE VAL D'OCRE - TO - 5608PRO003T249	204141	2 500,00	4,45
Total			2 500,00	4,45

Nom de la commune (1) : LE ROUSSET				
Numéro de SIREN (2) : 200059863				
Population de la commune : 641				
Intitulé de la subvention	Objet	Article (3)	Montant en €	Montant en €/hab
2023-00052780	Le Rousset-Marizy Découvrir le lac du Rousset sentier pédestre	65734	4 000,00	6,24
Total			4 000,00	6,24

Nom de la commune (1) : MOREZ CEDEX				
Numéro de SIREN (2) : 200060051				
Population de la commune : 5 496				
Intitulé de la subvention	Objet	Article (3)	Montant en €	Montant en €/hab
2023-00003985	ADT-BC-000170-0-Coordination et communication de l'offre ...	204142	51 200,00	9,32
2023-00052534	ADT-BC-000250-0-Aménagement de l'Echappée Bienne. Phase 1...	204142	87 455,00	15,91
2023-00004562	ETUDES POINT ARRET ROUTIER CMNE HAUTS DE BIENNE tot	204143	2 875,00	0,52
Total			141 530,00	25,75

Nom de la commune (1) : FROIDEVILLE				
Numéro de SIREN (2) : 200061760				
Population de la commune : 408				
Intitulé de la subvention	Objet	Article (3)	Montant en €	Montant en €/hab
2023-00028666	création d'un lieu de rencontres par le conseil municipal des jeunes	204142	5 220,00	12,79
Total			5 220,00	12,79

Nom de la commune (1) : MONTHOLON				
Numéro de SIREN (2) : 200061968				
Population de la commune : 2 901				
Intitulé de la subvention	Objet	Article (3)	Montant en €	Montant en €/hab
2023-00033947	MONTHOLON	204142	36 557,40	12,60
2023-00050314	2023_UT89 EN ATTENDANT ET DANS LES CARS_MONTHOLON	65734	1 793,93	0,62
Total			38 351,33	13,22

Nom de la commune (1) : TRENAL				
Numéro de SIREN (2) : 200062693				

Population de la commune : 471				
Intitulé de la subvention	Objet	Article (3)	Montant en €	Montant en €/hab
2023-00029621	Cheminement piéton et sécurisation coeur de village	204142	3 996,00	8,48
2023-00043724	1ER MDT 23887/23 Cheminement piéton et sécurisation coeur de village	204142	9 324,00	19,80
Total			13 320,00	28,28

Nom de la commune (1) : VINCELLES Numéro de SIREN (2) : 200063212 Population de la commune : 962				
Intitulé de la subvention	Objet	Article (3)	Montant en €	Montant en €/hab
2023-00030050	Commune de Val-Sonnette_salle communale et mairie_travaux AC2	204142	66 000,00	68,61
Total			66 000,00	68,61

Nom de la commune (1) : ST LUPICIN Numéro de SIREN (2) : 200063238 Population de la commune : 2 282				
Intitulé de la subvention	Objet	Article (3)	Montant en €	Montant en €/hab
2023-00049110	ADT-PNR-000487-0-Valorisation du programme Nature in Soli...	65734	2 100,00	0,92
Total			2 100,00	0,92

Nom de la commune (1) : SERVANCE Numéro de SIREN (2) : 200065381 Population de la commune : 781				
Intitulé de la subvention	Objet	Article (3)	Montant en €	Montant en €/hab
2023-00006771	Commune de Servance-Miellin_audit bâtiments communaux SOLDE	204141	10 976,00	14,05
Total			10 976,00	14,05

Nom de la commune (1) : LA VINEUSE SUR FREGANDE Numéro de SIREN (2) : 200065449 Population de la commune : 670				
Intitulé de la subvention	Objet	Article (3)	Montant en €	Montant en €/hab
2023-00053775	BG30655 PSO-Chaufferie bois FEDER 2022-6200FEO046S00243	2045	37 193,91	55,51
Total			37 193,91	55,51

Nom de la commune (1) : CHEMAUDIN Numéro de SIREN (2) : 200066686 Population de la commune : 2 107				
--	--	--	--	--

Intitulé de la subvention	Objet	Article (3)	Montant en €	Montant en €/hab
2023-00010327	CAJ COUPONS BIBLIOTHEQUES DECEMBRE 2022	65734	10,00	0,00
Total			10,00	0,00

Nom de la commune (1) : LE VAL

Numéro de SIREN (2) : 200068344

Population de la commune : 260

Intitulé de la subvention	Objet	Article (3)	Montant en €	Montant en €/hab
2023-00001436	Commune de Le Val_ancien presbytère en mairie_W PAIR SOLDE	204142	20 790,53	79,96
Total			20 790,53	79,96

Nom de la commune (1) : LEVIER 25270

Numéro de SIREN (2) : 200068401

Population de la commune : 2 511

Intitulé de la subvention	Objet	Article (3)	Montant en €	Montant en €/hab
2023-00031666	Commune de Levier_salle des sports_études SOLDE	204141	1 707,34	0,68
2023-00031680	Commune LEVIER - Extension salle de sport - Phase Etudes SOLDE	204141	3 208,83	1,28
2023-00031706	Commune de Levier_extension salle des sports_ACOMPTE 1	204142	70 507,70	28,08
2023-00031719	Commune de Levier_Rénovation salle des sports PAIR AC1	204142	144 221,04	57,44
2023-00054049	PAT-CHANT-245-Levier-25-insert-orat chap X-CP 06 05 22	65734	3 745,00	1,49
Total			223 389,91	88,97

Nom de la commune (1) : AROMAS

Numéro de SIREN (2) : 200071348

Population de la commune : 641

Intitulé de la subvention	Objet	Article (3)	Montant en €	Montant en €/hab
2023-00024335	SP-EQUI-643- AROMAS MISE AUX NORMES VESTIAIRES	204142	10 348,00	16,14
2023-00027297	Commune d'Aromas - Réhabilitation de l'ancienne fruitière PSO	204142	128 646,52	200,70
Total			138 994,52	216,84

Nom de la commune (1) : SEPTMONCEL

Numéro de SIREN (2) : 200071355

Population de la commune : 822

Intitulé de la subvention	Objet	Article (3)	Montant en €	Montant en €/hab
2023-00006855	Commune de Septmocel les Molunes_mairie et salle_études SOLDE	204141	7 614,00	9,26
Total			7 614,00	9,26

Nom de la commune (1) : BOUCLANS				
Numéro de SIREN (2) : 200076370				
Population de la commune : 1 089				
Intitulé de la subvention	Objet	Article (3)	Montant en €	Montant en €/hab
2023-00022627	ADTLOC1820-000335-0-Construction batiment périscolaire Bo...	204142	220 033,52	202,05
2023-00010327	CAJ COUPONS BIBLIOTHEQUES DECEMBRE 2022	65734	50,00	0,05
2023-00048043	CAJ COUPONS BIBLIOTHEQUES AOUT 2023	65734	30,00	0,03
Total			220 113,52	202,13

Nom de la commune (1) : ARINTHOD				
Numéro de SIREN (2) : 200077253				
Population de la commune : 1 142				
Intitulé de la subvention	Objet	Article (3)	Montant en €	Montant en €/hab
2023-00023970	2021 AP - Commune ARINTHOD - Vigne de collection	204142	3 462,79	3,03
Total			3 462,79	3,03

Nom de la commune (1) : FOUGEROLLES				
Numéro de SIREN (2) : 200082634				
Population de la commune : 3 915				
Intitulé de la subvention	Objet	Article (3)	Montant en €	Montant en €/hab
2023-00051348	COMM FOUGEROLLES-SAINT-VALBERT-CREATION OUTIL NUM- SO- 5600AAO054T173	204141	10 789,60	2,76
Total			10 789,60	2,76

Nom de la commune (1) : LONGEAULT				
Numéro de SIREN (2) : 200083046				
Population de la commune : 1 166				
Intitulé de la subvention	Objet	Article (3)	Montant en €	Montant en €/hab
2023-00024094	désimperméabilisation des cours d'écoles et aménagement d'un chemin piétonnier	204142	25 928,85	22,24
2023-00034608	LONGEAULT-PLUVAULT - 2021 - création amgt espaces publics (s	204142	21 000,00	18,01
Total			46 928,85	40,25

Nom de la commune (1) : HERICOURT				
Numéro de SIREN (2) : 200083608				
Population de la commune : 10 862				
Intitulé de la subvention	Objet	Article (3)	Montant en €	Montant en €/hab
2023-00027521	ADTLOC1820-000050-0-Requalification du parvis de la Tour ...	204142	49 000,00	4,51
2023-00053781	SOLDE-FC0031096--51029-Requalification d'une friche commerciale sector de la Grand Pré	2045	30 437,65	2,80
2023-00054171	ADT-NFAP-000344-0-ANIMATION JEUNESSE - PASSEPORT CULTU...	65734	3 500,00	0,32

REGION BOURGOGNE-FRANCHE-COMTE - Budget principal - CA - 2023

2023-00054300	ADT-NFAP-000351-0-LES ATELIERS DU LIEN SOCIAL ET DE LA MI...	65734	3 500,00	0,32
Total			86 437,65	7,95

Nom de la commune (1) : LAVANS-LES-SAINT-CLAUDE				
Numéro de SIREN (2) : 200084820				
Population de la commune : 2 433				
Intitulé de la subvention	Objet	Article (3)	Montant en €	Montant en €/hab
2023-00040868	ADT-BC-000184-0-Aménagement des espaces publics du centre...	204142	62 560,00	25,71
2023-00008803	Versement ticket mobilité MAIRIE LAVANS LES SAINT CLAUDE_AC3	65734	120,00	0,05
2023-00011785	UT Jura - accompagnement juillet-sep 2022	65734	414,30	0,17
2023-00017583	UT Jura - accompagnement oct-déc 2022	65734	715,49	0,29
2023-00023307	Versement ticket mobilité MAIRIE LAVANS LES SAINT CLAUDE_AC4	65734	120,00	0,05
2023-00032437	UT Jura - accompagnement janvier - mars 2023	65734	830,33	0,34
2023-00039829	Versement ticket mobilité MAIRIE LAVANS LES SAINT CLAUDE_AC5	65734	120,00	0,05
2023-00042327	UT Jura - accompagnement avril-juin 2023	65734	898,85	0,37
Total			65 778,97	27,03

Nom de la commune (1) : TREIGNY-PERREUSE-SAINTE-COLOMBE				
Numéro de SIREN (2) : 200085058				
Population de la commune : 1 028				
Intitulé de la subvention	Objet	Article (3)	Montant en €	Montant en €/hab
2023-00053751	VA-CIVIQ-185 2023 CP2411 CMNE TREIGNY PERREUSE SAINTE COLOMBE	65734	1 304,00	1,27
Total			1 304,00	1,27

Nom de la commune (1) : FONTAIN				
Numéro de SIREN (2) : 200085827				
Population de la commune : 1 248				
Intitulé de la subvention	Objet	Article (3)	Montant en €	Montant en €/hab
2023-00038025	SO2021 Subvention Festival solutions écologiques_dossier 335	204141	2 779,85	2,23
Total			2 779,85	2,23

Nom de la commune (1) : NANC LES ST AMOUR				
Numéro de SIREN (2) : 200085975				
Population de la commune : 781				
Intitulé de la subvention	Objet	Article (3)	Montant en €	Montant en €/hab
2023-00038009	PAT-RELI-226-Trois Chateaux-39-eglise T3- CP 30 09 22	204142	7 428,00	9,51
Total			7 428,00	9,51

Nom de la commune (1) : CLERVAL				
Numéro de SIREN (2) : 200086288				
Population de la commune : 1 160				
Intitulé de la subvention	Objet	Article (3)	Montant en €	Montant en €/hab
2023-00002234	ADT-BC-000209-0-Acquisition de panneaux lumineux d'inform...	204142	25 097,07	21,64
2023-00036384	ADT-BC-000117-0-Création d'une voie partagée route de San...	204142	47 600,00	41,03
2023-00036387	ADT-BC-000063-0-Aménagement de la Place du Souvenir et de...	204142	25 626,98	22,09
2023-00041719	SP-EQUI-690 2023 CP 0707 COMMUNE DE PAYS DE CLERVAL	204142	120 000,00	103,45
Total			218 324,05	188,21

Nom de la commune (1) : TART LE HAUT				
Numéro de SIREN (2) : 200086981				
Population de la commune : 1 594				
Intitulé de la subvention	Objet	Article (3)	Montant en €	Montant en €/hab
2023-00004701	FB-GESTFOR-000304-0-Conversion par régénération naturelle...	204142	3 944,50	2,47
Total			3 944,50	2,47

Nom de la commune (1) : DAMPIERRE				
Numéro de SIREN (2) : 200087203				
Population de la commune : 1 344				
Intitulé de la subvention	Objet	Article (3)	Montant en €	Montant en €/hab
2023-00015162	Aménagement d'un espace partagé	204142	31 779,92	23,65
Total			31 779,92	23,65

Nom de la commune (1) : CHAUX DES PRES				
Numéro de SIREN (2) : 200087468				
Population de la commune : 829				
Intitulé de la subvention	Objet	Article (3)	Montant en €	Montant en €/hab
2023-00042792	CMNE NANCHEZ-travaux extension et renovation energet...	204142	222 986,04	268,98
2023-00043662	CMNE NANCHEZ PAIR - mise aux normes securite et accessibil...	204142	47 945,23	57,84
Total			270 931,27	326,82

Nom de la commune (1) : BONNAY				
Numéro de SIREN (2) : 200098622				
Population de la commune : 447				
Intitulé de la subvention	Objet	Article (3)	Montant en €	Montant en €/hab
2023-00051364	2-PSO-PAT-TER-103-Bonnay-St Ythaire71-Restaur 4 lavoirs-CP 19 11 21	204142	6 085,00	13,61
2023-00052867	Etude d'opportunité et implication citoyenne habitat familles mooparentales	65734	8 000,00	17,90

Total	14 085,00	31,51
--------------	------------------	--------------

Nom de la commune (1) : AGEY				
Numéro de SIREN (2) : 212100028				
Population de la commune : 267				
Intitulé de la subvention	Objet	Article (3)	Montant en €	Montant en €/hab
2023-00026651	AGEY-ESPACE RENCONTRE-TVX	204142	52 285,44	195,83
Total			52 285,44	195,83

Nom de la commune (1) : AIGNAY LE DUC				
Numéro de SIREN (2) : 212100044				
Population de la commune : 272				
Intitulé de la subvention	Objet	Article (3)	Montant en €	Montant en €/hab
2023-00053646	FB-GESTFOR-000377-0-Conversion par régénération naturelle...	204142	1 754,25	6,45
Total			1 754,25	6,45

Nom de la commune (1) : AMPILLY LE SEC				
Numéro de SIREN (2) : 212100127				
Population de la commune : 356				
Intitulé de la subvention	Objet	Article (3)	Montant en €	Montant en €/hab
2023-00014747	FB-GESTFOR-000309-0-Conversion par régénération naturelle...	204142	2 583,05	7,26
Total			2 583,05	7,26

Nom de la commune (1) : ARNAY LE DUC				
Numéro de SIREN (2) : 212100234				
Population de la commune : 1 407				
Intitulé de la subvention	Objet	Article (3)	Montant en €	Montant en €/hab
2023-00003971	ADT-PNR-000433-0-Borne solaire	204141	1 855,00	1,32
2023-00037745	ENV-VERGER-000943- 2022 AP Com Arnay le Duc	204142	1 040,00	0,74
Total			2 895,00	2,06

Nom de la commune (1) : ARRANS				
Numéro de SIREN (2) : 212100259				
Population de la commune : 68				
Intitulé de la subvention	Objet	Article (3)	Montant en €	Montant en €/hab
2023-00001242	TN-BONUM-000208-MISE A NIVEAU NUM - COMMUNE DE ARRANS - TO - 56089PRO003T243	204141	1 000,00	14,71

Total	1 000,00	14,71
--------------	-----------------	--------------

Nom de la commune (1) : ASNIERES EN MONTAGNE

Numéro de SIREN (2) : 212100267

Population de la commune : 198

Intitulé de la subvention	Objet	Article (3)	Montant en €	Montant en €/hab
2023-00003882	TN-BONUM-000191-MISE A NIVEAU NUM - COM D'ASNIERES EN MONTAGNE -PSO - 5608PRO003T373	204141	681,42	3,44
Total			681,42	3,44

Nom de la commune (1) : AUBIGNY EN PLAINE

Numéro de SIREN (2) : 212100317

Population de la commune : 540

Intitulé de la subvention	Objet	Article (3)	Montant en €	Montant en €/hab
2023-00027170	aire de jeux	204142	3 000,00	5,56
2023-00050304	1ER MDT 21855/23 aire de jeux	204142	7 000,00	12,96
Total			10 000,00	18,52

Nom de la commune (1) : AUXONNE

Numéro de SIREN (2) : 212100382

Population de la commune : 7 709

Intitulé de la subvention	Objet	Article (3)	Montant en €	Montant en €/hab
2023-00011158	Auxonne totalité Rénovation cinéma l'Empire	204141	5 700,00	0,74
2023-00024354	SP-EQUI-500-AUXONNE TERRAIN MULTISPORTS	204142	13 333,00	1,73
2023-00029407	ADTLOC1820-000221-0-Transformation d'une bibliothèque exi...	204142	20 421,44	2,65
2023-00051339	ADT-BC-000173-0-Revitalisation du centre-bourg d'Auxonne ...	204142	279 398,81	36,24
Total			318 853,25	41,36

Nom de la commune (1) : BEAUMONT SUR VINGEANNE

Numéro de SIREN (2) : 212100531

Population de la commune : 203

Intitulé de la subvention	Objet	Article (3)	Montant en €	Montant en €/hab
2023-00007652	FB-GESTFOR-000308-0-Conversion par régénération naturelle...	204142	2 722,50	13,41
2023-00043425	FB-GESTFOR-000308-0-Conversion par régénération naturelle...	204142	2 693,05	13,27
Total			5 415,55	26,68

Nom de la commune (1) : BEAUNE CEDEX

Numéro de SIREN (2) : 212100549

Population de la commune : 20 808				
Intitulé de la subvention	Objet	Article (3)	Montant en €	Montant en €/hab
2023-00019388	ADTLOC1820-000205-0-Aménagement des sentiers partagés	204142	70 761,13	3,40
2023-00045506	création cité des vins de Bourgogne à Beaune	204142	500 000,00	24,03
2023-00047175	OS5.3Route de Pommard (phase2) - 1	2045	77 434,28	3,72
2023-00052864	OS5.3 Parc Climat Beaune - 1	2045	1 137 370,91	54,66
2023-00028465	SV-SCINT-000124-COMMUNE DE BEAUNE - DEV. ACTIVITES 2022 THEATRE MUNICIPAL	65734	11 217,00	0,54
2023-00042625	1-SO-PAT-EXPO-54-Beaune21-Expo Walk like an Egyptian-CP 17 6 22	65734	1 833,00	0,09
2023-00042698	1-SO-PAT-EXPO-40-BEAUNE21-Expo le bon le temeraire...CP23/7/21	65734	15 000,00	0,72
Total			1 813 616,32	87,16

Nom de la commune (1) : BELAN SUR OURCE				
Numéro de SIREN (2) : 212100580				
Population de la commune : 250				
Intitulé de la subvention	Objet	Article (3)	Montant en €	Montant en €/hab
2023-00005629	FB-GESTFOR-000002-0-Conversion par régénération naturelle...	204142	4 417,00	17,67
2023-00017432	FB-GESTFOR-000048-0-Conversion par régénération naturelle...	204142	3 592,55	14,37
Total			8 009,55	32,04

Nom de la commune (1) : BELLEFOND				
Numéro de SIREN (2) : 212100598				
Population de la commune : 921				
Intitulé de la subvention	Objet	Article (3)	Montant en €	Montant en €/hab
2023-00006257	BELLEFOND TVX AVANCE 20%	204142	6 000,00	6,51
Total			6 000,00	6,51

Nom de la commune (1) : BESSEY LA COUR				
Numéro de SIREN (2) : 212100663				
Population de la commune : 52				
Intitulé de la subvention	Objet	Article (3)	Montant en €	Montant en €/hab
2023-00024703	MISE A NIVEAU NUM -COMMUNE DE BESSEY LA COUR - TO - 5608PRO003T276	204141	1 000,00	19,23
Total			1 000,00	19,23

Nom de la commune (1) : BESSEY LES CITEAUX				
Numéro de SIREN (2) : 212100671				
Population de la commune : 695				
Intitulé de la subvention	Objet	Article (3)	Montant en €	Montant en €/hab
2023-00045061	Espace familial de loisirs	204141	3 000,00	4,32

REGION BOURGOGNE-FRANCHE-COMTE - Budget principal - CA - 2023

2023-00049260	BESSEY LES CITEAUX - Conversion parcelle 30	204142	2 527,00	3,64
Total			5 527,00	7,96

Nom de la commune (1) : BINGES				
Numéro de SIREN (2) : 212100762				
Population de la commune : 853				
Intitulé de la subvention	Objet	Article (3)	Montant en €	Montant en €/hab
2023-00024030	FB-GESTFOR-000280-0-Conversion par régénération naturelle...	204142	3 411,38	4,00
Total			3 411,38	4,00

Nom de la commune (1) : BLAISY BAS				
Numéro de SIREN (2) : 212100804				
Population de la commune : 653				
Intitulé de la subvention	Objet	Article (3)	Montant en €	Montant en €/hab
2023-00022547	1ER MDT 44199/21 cmne Blaisy Bas - 2021-implantation d'une aire de jeux pour	204142	7 000,00	10,72
Total			7 000,00	10,72

Nom de la commune (1) : BLANOT				
Numéro de SIREN (2) : 212100838				
Population de la commune : 124				
Intitulé de la subvention	Objet	Article (3)	Montant en €	Montant en €/hab
2023-00044946	ENV-BIO-000245-0-ENOR 2021 Commune BLANOT - tranche 1 Etude	204142	3 000,00	24,19
2023-00051679	ENV-BIO-000302-0-Contrat ENOR - tranche 2 - Travaux	204142	23 007,88	185,55
Total			26 007,88	209,74

Nom de la commune (1) : BRAIN				
Numéro de SIREN (2) : 212101000				
Population de la commune : 34				
Intitulé de la subvention	Objet	Article (3)	Montant en €	Montant en €/hab
2023-00003894	TN-BONUM-000204-MISE A NIVEAU NUM- COMMUNE DE BRAIN -TO - 5608PRO003T265	204141	1 500,00	44,12
2023-00011859	PAT RELI 225- BRAIN-21-chapelle T2-CP 24 02 23	204142	4 388,10	129,06
2023-00018088	PAT-RELI-184-Brain-21-Rest chapelle St Claude-CP 28 01 22	204142	9 656,82	284,02
Total			15 544,92	457,20

Nom de la commune (1) : BRAZEY EN PLAINE				
Numéro de SIREN (2) : 212101034				
Population de la commune : 2 406				
Intitulé de la subvention	Objet	Article (3)	Montant en €	Montant en €/hab

2023-00000129	ENV-VERGER-000878- 2022 AP Com Brazey en Plaine	204142	1 070,00	0,44
2023-00040468	FB-GESTFOR-000107-0-Conversion par régénération naturelle...	204142	4 385,87	1,82
Total			5 455,87	2,26

Nom de la commune (1) : BRETENIERE

Numéro de SIREN (2) : 212101067

Population de la commune : 937

Intitulé de la subvention	Objet	Article (3)	Montant en €	Montant en €/hab
2023-00038581	MISE A NIVEAU NUMERIQUE - COM DE BRETENIERE - TO - 5608PRO003T393	204141	2 500,00	2,67
Total			2 500,00	2,67

Nom de la commune (1) : BRETIGNY

Numéro de SIREN (2) : 212101075

Population de la commune : 929

Intitulé de la subvention	Objet	Article (3)	Montant en €	Montant en €/hab
2023-00048780	AVENV-FDS22-000362-0-2022 Subvention festival solutions eco...	204141	5 000,00	5,38
Total			5 000,00	5,38

Nom de la commune (1) : BUFFON

Numéro de SIREN (2) : 212101141

Population de la commune : 158

Intitulé de la subvention	Objet	Article (3)	Montant en €	Montant en €/hab
2023-00033890	BUFFON - CONVERSION FUTAIE DE HETRES - 2021	204142	2 178,40	13,79
Total			2 178,40	13,79

Nom de la commune (1) : BUSSY LA PESLE

Numéro de SIREN (2) : 212101216

Population de la commune : 78

Intitulé de la subvention	Objet	Article (3)	Montant en €	Montant en €/hab
2023-00037291	ENV-VERGER-000917- 2022 AP Com Bussy la Pesle	204142	1 378,88	17,68
Total			1 378,88	17,68

Nom de la commune (1) : BUXEROLLES

Numéro de SIREN (2) : 212101232

Population de la commune : 38

Intitulé de la subvention	Objet	Article (3)	Montant en €	Montant en €/hab
2023-00037261	FB-GESTFOR-000046-0-Conversion par régénération naturelle...	204142	3 553,29	93,51

Total	3 553,29	93,51
--------------	-----------------	--------------

Nom de la commune (1) : CESSEY SUR TILLE

Numéro de SIREN (2) : 212101265

Population de la commune : 618

Intitulé de la subvention	Objet	Article (3)	Montant en €	Montant en €/hab
2023-00003241	FB-GESTFOR-000041-0-Conversion par régénération naturelle...	204142	1 621,01	2,62
2023-00029011	réhab° ancien bâtiment agricole communal en préau	204142	25 809,00	41,76
Total			27 430,01	44,38

Nom de la commune (1) : CHAIGNAY

Numéro de SIREN (2) : 212101273

Population de la commune : 524

Intitulé de la subvention	Objet	Article (3)	Montant en €	Montant en €/hab
2023-00038664	création d'une aire de jeux	204142	14 267,69	27,23
Total			14 267,69	27,23

Nom de la commune (1) : CHAMPIGNOLLES

Numéro de SIREN (2) : 212101406

Population de la commune : 77

Intitulé de la subvention	Objet	Article (3)	Montant en €	Montant en €/hab
2023-00003117	MISE A NIVEAU NUM - COM DE CHAMPIGNOLLES - PSO - 5608PRO003T369	204141	1 306,41	16,97
Total			1 306,41	16,97

Nom de la commune (1) : CHARREY SUR SEINE

Numéro de SIREN (2) : 212101497

Population de la commune : 140

Intitulé de la subvention	Objet	Article (3)	Montant en €	Montant en €/hab
2023-00003127	FB-GESTFOR-000013-0-Conversion par régénération naturelle...	204142	2 010,36	14,36
Total			2 010,36	14,36

Nom de la commune (1) : CHATILLON SUR SEINE

Numéro de SIREN (2) : 212101547

Population de la commune : 5 690

Intitulé de la subvention	Objet	Article (3)	Montant en €	Montant en €/hab
2023-00051583	ADT-MSP-000030-0-Réalisation Maison de Santé Pluriprofess...	204142	240 000,00	42,18
2023-00049893	SV-SCINT-000134-0-Demande d'aide au projet du théâtre mun...	65734	801,78	0,14

Total	240 801,78	42,32
--------------	-------------------	--------------

Nom de la commune (1) : LA CHAUME

Numéro de SIREN (2) : 212101596

Population de la commune : 101

Intitulé de la subvention	Objet	Article (3)	Montant en €	Montant en €/hab
2023-00041812	FB-GESTFOR-000345-0-Conversion par régénération naturelle...	204142	2 276,32	22,54
Total			2 276,32	22,54

Nom de la commune (1) : CHENOVE

Numéro de SIREN (2) : 212101661

Population de la commune : 14 491

Intitulé de la subvention	Objet	Article (3)	Montant en €	Montant en €/hab
2023-00000195	ENV-VERGER-000471- 2020 AP Commune Chenôve	204142	990,00	0,07
2023-00004143	ENV-O-REAU-000011-0-Demande d'aide complémentaire à l'aid...	204142	4 056,17	0,28
Total			5 046,17	0,35

Nom de la commune (1) : CHEVIGNY ST SAUVEUR

Numéro de SIREN (2) : 212101711

Population de la commune : 11 261

Intitulé de la subvention	Objet	Article (3)	Montant en €	Montant en €/hab
2023-00013538	SP-EQUI-627-CHEVIGNY ST SAUVEUR TERR FOOT SYNTHE	204142	66 884,00	5,94
2023-00036120	SP-EQUI-519-CHEVIGNY ST SAUVEUR EXT COURTS TENNIS	204142	59 771,00	5,31
2023-00036134	SP-EQUI-627-CHEVIGNY ST SAUVEUR TERR FOOT SYNTHE	204142	20 406,00	1,81
2023-00038699	CHEVIGNY SAINT SAUVEUR	204142	280 000,00	24,86
Total			427 061,00	37,92

Nom de la commune (1) : CLAMEREY

Numéro de SIREN (2) : 212101778

Population de la commune : 178

Intitulé de la subvention	Objet	Article (3)	Montant en €	Montant en €/hab
2023-00038230	ENV-VERGER-000949- 2022 AP - Com Clamerey	204142	3 980,00	22,36
Total			3 980,00	22,36

Nom de la commune (1) : CLENAY

Numéro de SIREN (2) : 212101794

Population de la commune : 916

Intitulé de la subvention	Objet	Article (3)	Montant en €	Montant en €/hab
---------------------------	-------	-------------	--------------	------------------

REGION BOURGOGNE-FRANCHE-COMTE - Budget principal - CA - 2023

2023-00026300	1ER MDT 44185/21 Cmne cléney - 2021 - revitalisation des abords de l'espace l	204142	8 323,00	9,09
2023-00030352	SP-EQUI-658 CLENAY RENOVATION VESTIAIRES	204142	9 000,00	9,83
Total			17 323,00	18,92

Nom de la commune (1) : CORGOLOIN				
Numéro de SIREN (2) : 212101943				
Population de la commune : 964				
Intitulé de la subvention	Objet	Article (3)	Montant en €	Montant en €/hab
2023-00008505	FB-GESTFOR-000278-0-Conversion par régénération naturelle...	204142	2 811,06	2,92
Total			2 811,06	2,92

Nom de la commune (1) : CURLEY				
Numéro de SIREN (2) : 212102172				
Population de la commune : 136				
Intitulé de la subvention	Objet	Article (3)	Montant en €	Montant en €/hab
2023-00031990	2019-CURLEY-ESAPCE DE LOISIR-TRAVAUX	204142	43 996,87	323,51
2023-00038066	P/S BG26368 OS 3.2 construction batiment - 1	2045	21 791,96	160,23
Total			65 788,83	483,74

Nom de la commune (1) : DAROIS				
Numéro de SIREN (2) : 212102271				
Population de la commune : 508				
Intitulé de la subvention	Objet	Article (3)	Montant en €	Montant en €/hab
2023-00026320	INVESTISSEMENTS 2020 DIJON DAROIS SOLDE	204142	142 304,00	280,13
Total			142 304,00	280,13

Nom de la commune (1) : DIJON CEDEX				
Numéro de SIREN (2) : 212102313				
Population de la commune : 162 454				
Intitulé de la subvention	Objet	Article (3)	Montant en €	Montant en €/hab
2023-00019568	2022-7141CPBO017T14 - Programme d'investissement pour le MNH	204141	19 200,00	0,12
2023-00007422	COMMUNE DIJON - rehabilitation hotel particulier Bouchu d'Esterno	204142	400 000,00	2,46
2023-00022709	ENV-RENATU-000004-0-Désimperméabilisation et renaturation...	204142	48 777,00	0,30
2023-00022767	ENV-RENATU-000003-0-Désimperméabilisation et renaturation...	204142	50 896,80	0,31
2023-00024364	SP-EQUI-634 DIJON PISCINE FONTAINE D'OUICHE	204142	177 801,00	1,09
2023-00036486	ADTLOC1820-000325-0-Parc Municipal des Sports - Travaux d...	204142	169 159,26	1,04
2023-00020325	PSOLDE BG22590 OnDijonVDD 2019-6200FAO046S00314	2045	319 692,06	1,97
2023-00006629	Dijon totalité Festival littéraire " Clameurs 2022"	65734	4 000,00	0,02

2023-00029820	MUS-FORPRO-000019-VILLE DE DIJON Fonct 3ème cycle CRR 2022 1er mandat : 2022-017555	65734	229 500,00	1,41
2023-00044067	MUS-FORPRO-000023-VILLE DE DIJON Fonctionnement conservatoire 2023	65734	280 500,00	1,73
Total			1 699 526,12	10,45

Nom de la commune (1) : DUESME

Numéro de SIREN (2) : 212102354

Population de la commune : 54

Intitulé de la subvention	Objet	Article (3)	Montant en €	Montant en €/hab
2023-00038098	ENV-BOCAGE-000215- 2022 AP Commune Duesme	204142	3 832,85	70,98
Total			3 832,85	70,98

Nom de la commune (1) : ECHENON

Numéro de SIREN (2) : 212102396

Population de la commune : 785

Intitulé de la subvention	Objet	Article (3)	Montant en €	Montant en €/hab
2023-00027707	TN-BONUM-000337-MISE A NIVEAU NUM - COMMUNE D'ECHENON -TO -5608PRO003T391	204141	1 000,00	1,27
Total			1 000,00	1,27

Nom de la commune (1) : ECHEVRONNE

Numéro de SIREN (2) : 212102412

Population de la commune : 312

Intitulé de la subvention	Objet	Article (3)	Montant en €	Montant en €/hab
2023-00031044	ADT-HABAM-000076-0-2020 Amenagts cheminements et déplacts do	204142	7 540,07	24,17
Total			7 540,07	24,17

Nom de la commune (1) : EPOISSES

Numéro de SIREN (2) : 212102479

Population de la commune : 776

Intitulé de la subvention	Objet	Article (3)	Montant en €	Montant en €/hab
2023-00029603	Réalisation d'un espace intergénérationnel de santé, bien être et convivialité	204142	10 500,00	13,53
Total			10 500,00	13,53

Nom de la commune (1) : ETAIS

Numéro de SIREN (2) : 212102529

Population de la commune : 80

Intitulé de la subvention	Objet	Article (3)	Montant en €	Montant en €/hab
---------------------------	-------	-------------	--------------	------------------

2023-00044281	FB-GESTFOR-000206-Conversion régén. naturelle...	204141	2 237,28	27,97
Total			2 237,28	27,97

Nom de la commune (1) : FAUVERNEY				
Numéro de SIREN (2) : 212102610				
Population de la commune : 630				
Intitulé de la subvention	Objet	Article (3)	Montant en €	Montant en €/hab
2023-00001496	BEPOS-FAUVERNEY-GPE SCOLAIRE-TVX SOLDE	204142	120 000,00	190,48
2023-00053258	SP-EQUI-816 2023 CP 0707 COMMUNE DE FAUVERNEY	204142	4 799,94	7,62
Total			124 799,94	198,10

Nom de la commune (1) : FONTAINES EN DUESMOIS				
Numéro de SIREN (2) : 212102768				
Population de la commune : 121				
Intitulé de la subvention	Objet	Article (3)	Montant en €	Montant en €/hab
2023-00036482	PAT-RELI-129-FontainesEnDuesmois21-Restaur église-CP10 7 20	204142	28 928,30	239,08
Total			28 928,30	239,08

Nom de la commune (1) : FONTENELLE				
Numéro de SIREN (2) : 212102818				
Population de la commune : 171				
Intitulé de la subvention	Objet	Article (3)	Montant en €	Montant en €/hab
2023-00048712	FB-GESTFOR-000313-0-Conversion par régénération naturelle...	204142	2 563,50	14,99
Total			2 563,50	14,99

Nom de la commune (1) : FRANCHEVILLE				
Numéro de SIREN (2) : 212102842				
Population de la commune : 288				
Intitulé de la subvention	Objet	Article (3)	Montant en €	Montant en €/hab
2023-00015970	SP-EQUI-594-FRANCHEVILLE TERRAIN MULTISPORTS AC2	204142	4 509,00	15,66
2023-00025247	SP-EQUI-594-FRANCHEVILLE CONST TERRAIN MULTISPORTS SOLDE	204142	6 309,00	21,91
Total			10 818,00	37,57

Nom de la commune (1) : FRESNES				
Numéro de SIREN (2) : 212102875				
Population de la commune : 162				
Intitulé de la subvention	Objet	Article (3)	Montant en €	Montant en €/hab

2023-00047593	PAT-RELI-247-Fresnes-21-RI-rest église T3 - CP 20 10 23	204142	7 294,50	45,03
Total			7 294,50	45,03

Nom de la commune (1) : GEMEAUX

Numéro de SIREN (2) : 212102909

Population de la commune : 938

Intitulé de la subvention	Objet	Article (3)	Montant en €	Montant en €/hab
2023-00025314	ENV-VERGER-001040- 2022 AP Commune Gemeaux	204142	5 070,00	5,41
Total			5 070,00	5,41

Nom de la commune (1) : GENAY

Numéro de SIREN (2) : 212102917

Population de la commune : 377

Intitulé de la subvention	Objet	Article (3)	Montant en €	Montant en €/hab
2023-00000055	TN-BONUM-000189-MISE A NIVEAU NUM - COMMUNE DE GENAY - TO - 5608PRO003T188	204141	1 000,00	2,65
2023-00029608	Requalification des espaces publics du centre-bourg	204142	12 000,00	31,83
Total			13 000,00	34,48

Nom de la commune (1) : GENLIS

Numéro de SIREN (2) : 212102925

Population de la commune : 5 234

Intitulé de la subvention	Objet	Article (3)	Montant en €	Montant en €/hab
2023-00004178	ADT-HABAM-000188-0-2022 Requalif espaces ext des bâtiment...	204142	125 032,00	23,89
Total			125 032,00	23,89

Nom de la commune (1) : GEVREY CHAMBERTIN

Numéro de SIREN (2) : 212102958

Population de la commune : 3 159

Intitulé de la subvention	Objet	Article (3)	Montant en €	Montant en €/hab
2023-00020652	ADTLOC-RTT-000012-0-TRAVAUX AMENAGEMENT AVENUE DE LA GARE...	204142	233 828,70	74,02
Total			233 828,70	74,02

Nom de la commune (1) : GEVROLLES

Numéro de SIREN (2) : 212102966

Population de la commune : 176

Intitulé de la subvention	Objet	Article (3)	Montant en €	Montant en €/hab
2023-00010578	FB-GESTFOR-000305-0-Conversion par régénération naturelle...	204142	4 634,87	26,33

Total	4 634,87	26,33
--------------	-----------------	--------------

Nom de la commune (1) : GILLY LES CITEAUX

Numéro de SIREN (2) : 212102974

Population de la commune : 734

Intitulé de la subvention	Objet	Article (3)	Montant en €	Montant en €/hab
2023-00013832	réaménagement coeur de village	65734	7 770,00	10,59
Total			7 770,00	10,59

Nom de la commune (1) : GRESIGNY STE REINE

Numéro de SIREN (2) : 212103071

Population de la commune : 148

Intitulé de la subvention	Objet	Article (3)	Montant en €	Montant en €/hab
2023-00012122	Cmne Grésigny- 2021- reappropriation par la population du ce	204142	80 000,00	540,54
Total			80 000,00	540,54

Nom de la commune (1) : GURGY LE CHATEAU

Numéro de SIREN (2) : 212103139

Population de la commune : 46

Intitulé de la subvention	Objet	Article (3)	Montant en €	Montant en €/hab
2023-00027876	PAT-RELI-100-GURGY LE CHATEAU Restauration intérieure égl...	204142	9 866,04	214,48
2023-00027967	PAT-RELI-157-GURGY LE CHATEAU-21-T2-CP 09 04 21	204142	8 521,03	185,24
Total			18 387,07	399,72

Nom de la commune (1) : IS SUR TILLE

Numéro de SIREN (2) : 212103170

Population de la commune : 4 436

Intitulé de la subvention	Objet	Article (3)	Montant en €	Montant en €/hab
2023-00044225	GESTION RELATION USAGERS- CMNE IS SUR TILLE- PSO- 5608PRO003T402- PJ: PIECES INIT+EXE	204141	2 794,59	0,63
2023-00052035	OTPMISATION ECLAIRAGE PUBLIC CMNE IS SUR TILLE- PSO- 5608PRO003T403	204141	12 123,30	2,73
2023-00015941	COMMUNE IS SUR TILLE -Aménagement d'une aire de services pour c...	204142	18 267,00	4,12
2023-00050002	COMM IS-SUR-TILLE - SOLUTION DE SERVICE CULTUREL NUM- SO- 5600AAO052T37	65734	4 358,00	0,98
Total			37 542,89	8,46

Nom de la commune (1) : JANCIGNY

Numéro de SIREN (2) : 212103238

Population de la commune : 145

Intitulé de la subvention	Objet	Article (3)	Montant en €	Montant en €/hab
2023-00047590	Jancigny-21-RI- rest église T3- CP 20 10 23	204142	4 500,00	31,03
Total			4 500,00	31,03

Nom de la commune (1) : LABERGEMENT LES SEURRE

Numéro de SIREN (2) : 212103329

Population de la commune : 1 014

Intitulé de la subvention	Objet	Article (3)	Montant en €	Montant en €/hab
2023-00022410	ENV-VERGER-001096- 2022 AP Com Labergement les Seurre	204142	7 550,00	7,45
Total			7 550,00	7,45

Nom de la commune (1) : LAIGNES

Numéro de SIREN (2) : 212103360

Population de la commune : 675

Intitulé de la subvention	Objet	Article (3)	Montant en €	Montant en €/hab
2023-00020227	SP-EQUI-496-LAIGNES AMENGT AIRE INTERGENERATION	204142	8 425,00	12,48
2023-00022931	ENV-BOCAGE-000225- 2022 AP Commune Laignes	204142	9 356,47	13,86
2023-00039234	SP-EQUI-496-2021CP0904 LAIGNES AMENGT AIRE INTERGENERATION	204142	2 646,76	3,92
2023-00049040	1ER MDT 44197/21 Cmne Laignes - 2021 - intergénérationnelle au stade	204142	10 500,00	15,56
Total			30 928,23	45,82

Nom de la commune (1) : LANTILLY

Numéro de SIREN (2) : 212103410

Population de la commune : 107

Intitulé de la subvention	Objet	Article (3)	Montant en €	Montant en €/hab
2023-00013847	ENV-BOCAGE-000254- 2022 AP Commune Lantilly	204142	7 820,00	73,08
Total			7 820,00	73,08

Nom de la commune (1) : LIERNAIS

Numéro de SIREN (2) : 212103493

Population de la commune : 485

Intitulé de la subvention	Objet	Article (3)	Montant en €	Montant en €/hab
2023-00020384	ADT-HABAM-000147-0-Sollicitation de la région avec Habita...	204142	120 000,00	247,42
Total			120 000,00	247,42

Nom de la commune (1) : LONGCHAMP

Numéro de SIREN (2) : 212103519

Population de la commune : 1 284

Intitulé de la subvention	Objet	Article (3)	Montant en €	Montant en €/hab
2023-00001411	LONGCHAMP TVX MAIRIE EFFILOGIS ACOMPTE 1	204142	69 047,01	53,77
Total			69 047,01	53,77

Nom de la commune (1) : LONGVIC

Numéro de SIREN (2) : 212103550

Population de la commune : 8 762

Intitulé de la subvention	Objet	Article (3)	Montant en €	Montant en €/hab
2023-00024372	SP-EQUI-537-LONGVIC TERRAIN FOOT SYNTHETIQUE SOLDE	204142	120 000,00	13,70
2023-00012406	Longvic totalité-Rencontres de la BD 2022	65734	4 000,00	0,46
Total			124 000,00	14,16

Nom de la commune (1) : LOUESME

Numéro de SIREN (2) : 212103576

Population de la commune : 118

Intitulé de la subvention	Objet	Article (3)	Montant en €	Montant en €/hab
2023-00053244	LOUESME-Conversion par régénération naturelle...	204141	2 280,39	19,33
2023-00024622	FB-GESTFOR-000004-0-Conversion par régénération naturelle...	204142	4 110,45	34,83
2023-00052943	FB-GESTFOR-000005-0-Conversion par régénération naturelle...	204142	3 484,75	29,53
Total			9 875,59	83,69

Nom de la commune (1) : MAGNY LES AUBIGNY

Numéro de SIREN (2) : 212103667

Population de la commune : 224

Intitulé de la subvention	Objet	Article (3)	Montant en €	Montant en €/hab
2023-00032844	FB-GESTFOR-000114-0-Aide à la conversion par régénération...	204142	2 050,75	9,16
Total			2 050,75	9,16

Nom de la commune (1) : MAGNY ST MEDARD

Numéro de SIREN (2) : 212103691

Population de la commune : 319

Intitulé de la subvention	Objet	Article (3)	Montant en €	Montant en €/hab
2023-00038521	68986 - Création d'une chaufferie bois	204142	3 449,00	10,81
2023-00038526	68986 - Création d'un réseau de chaleur	204142	752,00	2,36
2023-00048126	Améngt espaces publics MAGNY	204142	5 010,20	15,71
Total			9 211,20	28,88

Nom de la commune (1) : MAISEY LE DUC				
Numéro de SIREN (2) : 212103725				
Population de la commune : 87				
Intitulé de la subvention	Objet	Article (3)	Montant en €	Montant en €/hab
2023-00016411	FB-GESTFOR-000288-0-Conversion par régénération naturelle...	204142	1 887,00	21,69
Total			1 887,00	21,69

Nom de la commune (1) : MAREY SUR TILLE				
Numéro de SIREN (2) : 212103857				
Population de la commune : 333				
Intitulé de la subvention	Objet	Article (3)	Montant en €	Montant en €/hab
2023-00015203	PAT-RELI-105-MAREY SUR T-Restauration église St Loup CP14 02	204142	20 509,87	61,59
2023-00053371	Marey sur Tille - 21- rest église T2 - CP 24 11 23	204142	9 487,50	28,49
Total			29 997,37	90,08

Nom de la commune (1) : MARLIENS				
Numéro de SIREN (2) : 212103881				
Population de la commune : 608				
Intitulé de la subvention	Objet	Article (3)	Montant en €	Montant en €/hab
2023-00039961	SP-EQUI-692-2022 CP0605 MARLIENS TERRAIN MTS	204142	5 730,00	9,42
Total			5 730,00	9,42

Nom de la commune (1) : MARMAGNE				
Numéro de SIREN (2) : 212103899				
Population de la commune : 204				
Intitulé de la subvention	Objet	Article (3)	Montant en €	Montant en €/hab
2023-00040496	PAT-RELI-133-Marmagne-21-Rest église St Léonard CP 05 02 21	204142	25 000,00	122,55
Total			25 000,00	122,55

Nom de la commune (1) : MARTROIS				
Numéro de SIREN (2) : 212103923				
Population de la commune : 62				
Intitulé de la subvention	Objet	Article (3)	Montant en €	Montant en €/hab
2023-00003198	TN-BONUM-000318-MISE A NIVEAU NUM - COMMUNE DE MARTROIS - TO - 5608PRO003T307	204141	1 000,00	16,13
Total			1 000,00	16,13

Nom de la commune (1) : MASSINGY				
Numéro de SIREN (2) : 212103931				
Population de la commune : 163				
Intitulé de la subvention	Objet	Article (3)	Montant en €	Montant en €/hab
2023-00053000	FB-GESTFOR-000019-0-Conversion par régénération naturelle de	204142	1 342,00	8,23
Total			1 342,00	8,23

Nom de la commune (1) : MELOISEY				
Numéro de SIREN (2) : 212104012				
Population de la commune : 330				
Intitulé de la subvention	Objet	Article (3)	Montant en €	Montant en €/hab
2023-00027668	Meloisey Création d'un café marché associatif	204142	5 115,00	15,50
Total			5 115,00	15,50

Nom de la commune (1) : MENESSAIRE				
Numéro de SIREN (2) : 212104038				
Population de la commune : 87				
Intitulé de la subvention	Objet	Article (3)	Montant en €	Montant en €/hab
2023-00017572	TN-BONUM-000171-MISE A NIVEAU NUM - COMMUNE DE MENESSAIRE - TO - 5608PRO003T159	204141	1 000,00	11,49
Total			1 000,00	11,49

Nom de la commune (1) : MENETREUX LE PITOIS				
Numéro de SIREN (2) : 212104046				
Population de la commune : 418				
Intitulé de la subvention	Objet	Article (3)	Montant en €	Montant en €/hab
2023-00006740	MISE A NIVEAU NUM - MENETREUX LE PITOIS -TO-5600AAO54T186	204141	500,00	1,20
Total			500,00	1,20

Nom de la commune (1) : MEURSAULT				
Numéro de SIREN (2) : 212104129				
Population de la commune : 1 449				
Intitulé de la subvention	Objet	Article (3)	Montant en €	Montant en €/hab
2023-00004484	Versement ticket mobilité Mairie de MEURSAULT_AC11	65734	60,00	0,04
2023-00022040	Versement ticket mobilité Mairie de MEURSAULT_AC12	65734	60,00	0,04
2023-00039835	Versement ticket mobilité Mairie de MEURSAULT_AC13	65734	60,00	0,04
2023-00041028	Versement ticket mobilité Mairie de MEURSAULT_AC14	65734	40,00	0,03

Total	220,00	0,15
--------------	---------------	-------------

Nom de la commune (1) : MILLERY

Numéro de SIREN (2) : 212104137

Population de la commune : 420

Intitulé de la subvention	Objet	Article (3)	Montant en €	Montant en €/hab
2023-00042178	TN-BONUM-000187-MISE A NIVEAU NUM - COMMUNE DE MILLERY - TO - 5608PRO003T255	204141	1 000,00	2,38
Total			1 000,00	2,38

Nom de la commune (1) : MISSERY

Numéro de SIREN (2) : 212104178

Population de la commune : 107

Intitulé de la subvention	Objet	Article (3)	Montant en €	Montant en €/hab
2023-00014143	MISE A NIVEAU NUM - COMMUNE DE MISSERY	204141	1 000,00	9,35
Total			1 000,00	9,35

Nom de la commune (1) : MONTBARD

Numéro de SIREN (2) : 212104251

Population de la commune : 4 965

Intitulé de la subvention	Objet	Article (3)	Montant en €	Montant en €/hab
2023-00046935	ADT-BC-000185-0-Réaménagement urbain des rues du centre-v...	204142	60 697,15	12,23
2023-00047246	1-SO-PAT-EXPO-41-Montbard21-Penser la Nature-CP28 1 22	65734	3 000,00	0,60
Total			63 697,15	12,83

Nom de la commune (1) : NICEY

Numéro de SIREN (2) : 212104541

Population de la commune : 109

Intitulé de la subvention	Objet	Article (3)	Montant en €	Montant en €/hab
2023-00006513	CMNE NICEY (21) CONVERSION FORESTIERE 2017	204142	2 598,23	23,84
2023-00049287	FB-GESTFOR-000047-0-Conversion par régénération naturelle...	204142	2 189,50	20,09
Total			4 787,73	43,93

Nom de la commune (1) : NOIRON SUR SEINE

Numéro de SIREN (2) : 212104608

Population de la commune : 64

Intitulé de la subvention	Objet	Article (3)	Montant en €	Montant en €/hab
2023-00001038	CMNE NOIRON SUR SEINE (21) CONVERSION FORESTIERE 2017	204142	1 107,58	17,31

2023-00053134	FB-GESTFOR-000372-0-Conversion par régénération naturelle...	204142	3 140,00	49,06
Total			4 247,58	66,37

Nom de la commune (1) : NOLAY				
Numéro de SIREN (2) : 212104616				
Population de la commune : 1 448				
Intitulé de la subvention	Objet	Article (3)	Montant en €	Montant en €/hab
2023-00039902	ARRET ROUTIER NOLAY	204143	4 311,00	2,98
2023-00035826	OS 5.3 Cheminements Nolay - 1	2045	159 034,49	109,83
Total			163 345,49	112,81

Nom de la commune (1) : POISEUL LA VILLE ET LAPERRIERE				
Numéro de SIREN (2) : 212104905				
Population de la commune : 162				
Intitulé de la subvention	Objet	Article (3)	Montant en €	Montant en €/hab
2023-00016665	PAT-RELI-243-Poiseul la Ville et Laperriere- eglise T1-CP...	204142	10 665,00	65,83
Total			10 665,00	65,83

Nom de la commune (1) : POSANGES				
Numéro de SIREN (2) : 212104988				
Population de la commune : 51				
Intitulé de la subvention	Objet	Article (3)	Montant en €	Montant en €/hab
2023-00000049	TN-BONUM-000257-MISE A NIVEAU NUM - COMMUNE DE POSANGES -PSO - 5608PRO003T313	204141	439,26	8,61
Total			439,26	8,61

Nom de la commune (1) : POUILLENAY				
Numéro de SIREN (2) : 212105001				
Population de la commune : 567				
Intitulé de la subvention	Objet	Article (3)	Montant en €	Montant en €/hab
2023-00026750	TN-BONUM-000159-MISE A NIVEAU NUM - COMMUNE DE POUILLENAY - TO - 5608PRO003T279	204141	1 500,00	2,65
Total			1 500,00	2,65

Nom de la commune (1) : QUETIGNY				
Numéro de SIREN (2) : 212105159				
Population de la commune : 9 287				
Intitulé de la subvention	Objet	Article (3)	Montant en €	Montant en €/hab

REGION BOURGOGNE-FRANCHE-COMTE - Budget principal - CA - 2023

2023-00044342	SP-EQUI-764 2023 CP0707 CMNE DE QUETIGNY TERR SYNTHÉ	204142	16 000,00	1,72
2023-00038881	SV-SCINT-000140-COMMUNE QUETIGNY - Saison culturelle 2022	65734	8 125,86	0,87
2023-00054765	SV-SCINT-000168-COMMUNE DE QUETIGNY - DEV. ACTIVITES SAISON CULTURELLE 2023	65734	7 200,00	0,78
Total			31 325,86	3,37

Nom de la commune (1) : RENEVE

Numéro de SIREN (2) : 212105225

Population de la commune : 468

Intitulé de la subvention	Objet	Article (3)	Montant en €	Montant en €/hab
2023-00027547	ENV-VERGER-000906- 2022 AP Commune Renève	204142	3 261,07	6,97
Total			3 261,07	6,97

Nom de la commune (1) : ROCHEFORT SUR BREVEON

Numéro de SIREN (2) : 212105266

Population de la commune : 42

Intitulé de la subvention	Objet	Article (3)	Montant en €	Montant en €/hab
2023-00033039	FB-GESTFOR-000296-0-Conversion par régénération naturelle...	204142	2 511,00	59,79
Total			2 511,00	59,79

Nom de la commune (1) : LA ROCHE VANNEAU

Numéro de SIREN (2) : 212105282

Population de la commune : 140

Intitulé de la subvention	Objet	Article (3)	Montant en €	Montant en €/hab
2023-00026894	TN-BONUM-000271-MISE A NIVEAU NUM- COMMUNE LA ROCHE VANNEAU - PSO - 5608PRO003T246	204141	488,75	3,49
Total			488,75	3,49

Nom de la commune (1) : ROUVRES EN PLAINE

Numéro de SIREN (2) : 212105324

Population de la commune : 1 167

Intitulé de la subvention	Objet	Article (3)	Montant en €	Montant en €/hab
2023-00037732	ENV-BOCAGE-000221- 2022 AP Commune Rouvres en Plaine	204142	4 610,00	3,95
Total			4 610,00	3,95

Nom de la commune (1) : RUFFEY LES ECHIREY

Numéro de SIREN (2) : 212105357

Population de la commune : 1 351

Intitulé de la subvention	Objet	Article (3)	Montant en €	Montant en €/hab
2023-00045927	RUFFEY LES ECHIREY MEDIATHEQUE TVX	204142	64 800,00	47,96
Total			64 800,00	47,96

Nom de la commune (1) : ST JEAN DE LOSNE

Numéro de SIREN (2) : 212105548

Population de la commune : 1 049

Intitulé de la subvention	Objet	Article (3)	Montant en €	Montant en €/hab
2023-00028280	ADT-MSP-000036-0-2022- rehabilitation d un batiment pour ...	204142	143 641,87	136,93
2023-00045516	ADT-MSP-000036-0-2022- rehabilitation d un batiment pour accueillir la msp deu pays losnais	204142	136 358,13	129,99
2023-00053426	Saint Jean de Losne - 21 - rest église T3 - CP 24 11 23	204142	15 000,00	14,30
Total			295 000,00	281,22

Nom de la commune (1) : ST JULIEN

Numéro de SIREN (2) : 212105555

Population de la commune : 1 533

Intitulé de la subvention	Objet	Article (3)	Montant en €	Montant en €/hab
2023-00019937	réaménagement "Coeur de village"	204142	12 000,00	7,83
Total			12 000,00	7,83

Nom de la commune (1) : ST PHILIBERT

Numéro de SIREN (2) : 212105654

Population de la commune : 527

Intitulé de la subvention	Objet	Article (3)	Montant en €	Montant en €/hab
2023-00047880	FB-GESTFOR-000104-0-Conversion par régénération naturelle...	204142	502,08	0,95
Total			502,08	0,95

Nom de la commune (1) : SALIVES

Numéro de SIREN (2) : 212105795

Population de la commune : 213

Intitulé de la subvention	Objet	Article (3)	Montant en €	Montant en €/hab
2023-00032168	68996 - Création d'une chaufferie bois et réseau de chaleur	204142	107 593,92	505,14
2023-00045361	68996 - Création d'une chaufferie bois et réseau de chaleur	204142	35 864,64	168,38
Total			143 458,56	673,52

Nom de la commune (1) : SAMEREY

Numéro de SIREN (2) : 212105811

Population de la commune : 145

Intitulé de la subvention	Objet	Article (3)	Montant en €	Montant en €/hab
2023-00029883	FB-GESTFOR-000220-0-Conversion par régénération naturelle...	204142	1 443,91	9,96
Total			1 443,91	9,96

Nom de la commune (1) : SAULIEU

Numéro de SIREN (2) : 212105845

Population de la commune : 2 454

Intitulé de la subvention	Objet	Article (3)	Montant en €	Montant en €/hab
2023-00046457	MICRO-FOLIE-MEDIATHEQUE-CMNE SAULIEU- SO- 5608PRO003T83	204141	5 000,00	2,04
Total			5 000,00	2,04

Nom de la commune (1) : SAULON LA CHAPELLE

Numéro de SIREN (2) : 212105852

Population de la commune : 1 010

Intitulé de la subvention	Objet	Article (3)	Montant en €	Montant en €/hab
2023-00006822	SP-EQUI-655-SAULON LA CHAPELLE TERRAIN MULTISPORTS	204142	12 991,00	12,86
Total			12 991,00	12,86

Nom de la commune (1) : SAVOISY

Numéro de SIREN (2) : 212105944

Population de la commune : 197

Intitulé de la subvention	Objet	Article (3)	Montant en €	Montant en €/hab
2023-00045509	FB-GESTFOR-000356-0-Conversion par régénération naturelle...	204142	4 373,00	22,20
Total			4 373,00	22,20

Nom de la commune (1) : SEMEZANGES

Numéro de SIREN (2) : 212106017

Population de la commune : 98

Intitulé de la subvention	Objet	Article (3)	Montant en €	Montant en €/hab
2023-00024861	1ER MDT 44186/21 Cmne Semezanges - 2021 - Création d'une zone de rencontres	204142	2 114,00	21,57
2023-00031649	Logt rue Marchezeuil SEMEZANGE	204142	18 203,69	185,75
2023-00031668	Logt impasse Gare SEMEZANGES	204142	20 000,00	204,08
Total			40 317,69	411,40

Nom de la commune (1) : SEMUR EN AUXOIS

Numéro de SIREN (2) : 212106033

Population de la commune : 4 466

Intitulé de la subvention	Objet	Article (3)	Montant en €	Montant en €/hab
2023-00029703	PAT-GSP-90-Semur en Auxoi-collegiale ND-CP 27 01 23	204141	4 615,40	1,03
2023-00027580	PAT-RELI-150-SEMUR EN AUXOIS-21-Collégiale-CP 23 07 21	204142	4 263,70	0,95
2023-00040920	SV-SCINT-000136-0-Aide au Théâtre du Rempart de Semur-en-...	65734	8 160,00	1,83
Total			17 039,10	3,81

Nom de la commune (1) : LADOIX SERRIGNY

Numéro de SIREN (2) : 212106066

Population de la commune : 1 843

Intitulé de la subvention	Objet	Article (3)	Montant en €	Montant en €/hab
2023-00045775	FB-GESTFOR-000039-0-Conversion par régénération naturelle...	204142	2 628,80	1,43
2023-00045790	FB-GESTFOR-000109-0-Conversion par régénération naturelle...	204142	2 045,10	1,11
Total			4 673,90	2,54

Nom de la commune (1) : SEURRE

Numéro de SIREN (2) : 212106074

Population de la commune : 2 335

Intitulé de la subvention	Objet	Article (3)	Montant en €	Montant en €/hab
2023-00002777	2-SO-PAT-RELI-148-Seurre21-Rest église St Martin T1-CP 29/10/21	204142	35 000,00	14,99
Total			35 000,00	14,99

Nom de la commune (1) : SOIRANS

Numéro de SIREN (2) : 212106090

Population de la commune : 509

Intitulé de la subvention	Objet	Article (3)	Montant en €	Montant en €/hab
2023-00028457	FB-GESTFOR-000314-0-Conversion par régénération naturelle...	204142	1 018,50	2,00
Total			1 018,50	2,00

Nom de la commune (1) : SPOY

Numéro de SIREN (2) : 212106140

Population de la commune : 405

Intitulé de la subvention	Objet	Article (3)	Montant en €	Montant en €/hab
2023-00002851	2514 - Création d'une chaufferie bois à Spoy (21)	204142	56 944,49	140,60
2023-00011175	Spoy - Logement locatif - Eco Villages	204142	23 061,00	56,94
2023-00012610	Spoy - Aménagements extérieurs	204142	12 908,00	31,87
2023-00012619	Spoy - Transfert de la mairie	204142	40 000,00	98,77
Total			132 913,49	328,18

Nom de la commune (1) : TALANT				
Numéro de SIREN (2) : 212106173				
Population de la commune : 12 004				
Intitulé de la subvention	Objet	Article (3)	Montant en €	Montant en €/hab
2023-00039167	SV-SCINT-000133-0-SAISON COMMUNE DE TALANT	65734	928,59	0,08
Total			928,59	0,08

Nom de la commune (1) : THOREY EN PLAINE				
Numéro de SIREN (2) : 212106322				
Population de la commune : 1 081				
Intitulé de la subvention	Objet	Article (3)	Montant en €	Montant en €/hab
2023-00030151	Logt social dans bât mairie - 3	204142	15 390,11	14,24
2023-00045104	ADT-MSP-000023-0-construction d un batiment visant a accueillir une maison de sante	204142	101 126,34	93,55
Total			116 516,45	107,79

Nom de la commune (1) : THOSTE				
Numéro de SIREN (2) : 212106355				
Population de la commune : 108				
Intitulé de la subvention	Objet	Article (3)	Montant en €	Montant en €/hab
2023-00024244	TN-BONUM-000195-MISE A NIVEAU NUM - COM DE THOSTE -PSO -5608PRO003T194	204141	998,08	9,24
Total			998,08	9,24

Nom de la commune (1) : TILLENAY				
Numéro de SIREN (2) : 212106397				
Population de la commune : 753				
Intitulé de la subvention	Objet	Article (3)	Montant en €	Montant en €/hab
2023-00045163	Commune de Tillenay_Réhabilitation du groupe scolaire_ETUDES	204141	6 390,60	8,49
2023-00045495	TILLENAY	204142	142 860,63	189,72
2023-00052879	P/S OS 3.2 RENO THERMIQUE GPE SCO -BG33454	2045	13 891,20	18,45
Total			163 142,43	216,66

Nom de la commune (1) : VAROIS ET CHAIGNOT				
Numéro de SIREN (2) : 212106579				
Population de la commune : 2 024				
Intitulé de la subvention	Objet	Article (3)	Montant en €	Montant en €/hab
2023-00010332	SP-EQUI-415 VAROIS CHAIGNOT CONSTR TERRAIN FOOT	204142	13 769,00	6,80
2023-00028468	SP-EQUI-415 VAROIS CHAIGNOT CONSTR TERRAIN FOOT	204142	15 770,00	7,79

Total	29 539,00	14,59
--------------	------------------	--------------

Nom de la commune (1) : VELOGNY

Numéro de SIREN (2) : 212106629

Population de la commune : 32

Intitulé de la subvention	Objet	Article (3)	Montant en €	Montant en €/hab
2023-00013991	TN-BONUM-000326-MISE A NIVEAU NUM - COM DE VELOGNY -TO - 5608PRO003T331	204141	1 000,00	31,25
Total			1 000,00	31,25

Nom de la commune (1) : VENAREY LES LAUMES

Numéro de SIREN (2) : 212106637

Population de la commune : 2 853

Intitulé de la subvention	Objet	Article (3)	Montant en €	Montant en €/hab
2023-00024130	EQUIP NUM DES ECOLES - COM DE VENAREY-LES-LAUMES - PSO - 5608PRO003T38	204141	14 881,58	5,22
2023-00021195	ENRI-BOIS-000016-0-Implantation d'une chaufferie bois dan...	204142	3 258,00	1,14
2023-00021198	ENRI-BOIS-000018-0-Implantation d'une chaufferie bois dan...	204142	21 317,03	7,47
2023-00034043	CREATION TIERS LIEU COMMUNE DE VENAREY LES LAUMES- AC2- 5608PRO004T01- PJ: PIECES INIT+EXE	204142	99 166,16	34,76
2023-00038723	ADTLOC1820-000341-0-Aménagement du plan d'eau du Nid à la...	204142	157 679,06	55,27
2023-00042369	ADT-HABAM-000247-Aménagement du quartier Berthelot Cne VENAREY LES LAUMES	204142	169 640,00	59,46
Total			465 941,83	163,32

Nom de la commune (1) : VIC DE CHASSENAY

Numéro de SIREN (2) : 212106769

Population de la commune : 216

Intitulé de la subvention	Objet	Article (3)	Montant en €	Montant en €/hab
2023-00019668	2020-VIC DE CHASSENAY-MAIRIE-ETUDES	204141	6 397,00	29,62
2023-00019669	VIC DE CHASSENAY TVX	204142	18 882,29	87,42
2023-00033586	VIC DE CHASSENAY TVX	204142	60 646,87	280,77
Total			85 926,16	397,81

Nom de la commune (1) : VILLARS FONTAINE

Numéro de SIREN (2) : 212106884

Population de la commune : 118

Intitulé de la subvention	Objet	Article (3)	Montant en €	Montant en €/hab
2023-00004811	Versement ticket mobilité COMMUNE DE VILLARS FONTAINE_AC10	65734	60,00	0,51
2023-00008822	Versement ticket mobilité COMMUNE DE VILLARS FONTAINE_AC11	65734	60,00	0,51
2023-00024026	Versement ticket mobilité COMMUNE DE VILLARS FONTAINE_AC12	65734	60,00	0,51

REGION BOURGOGNE-FRANCHE-COMTE - Budget principal - CA - 2023

2023-00039628	Versement ticket mobilité COMMUNE DE VILLARS FONTAINE_AC13	65734	60,00	0,51
2023-00049885	Versement ticket mobilité COMMUNE DE VILLARS FONTAINE_AC14	65734	60,00	0,51
Total			300,00	2,55

Nom de la commune (1) : VILLEBICHOT				
Numéro de SIREN (2) : 212106918				
Population de la commune : 405				
Intitulé de la subvention	Objet	Article (3)	Montant en €	Montant en €/hab
2023-00035848	SP-EQUI-674 VILLEBICHOT TERRAIN MULTISPORTS	204142	12 135,00	29,96
Total			12 135,00	29,96

Nom de la commune (1) : VILLERS LA FAYE				
Numéro de SIREN (2) : 212106983				
Population de la commune : 398				
Intitulé de la subvention	Objet	Article (3)	Montant en €	Montant en €/hab
2023-00019606	Villers la Faye Création d'un parcours de santé	204142	1 029,00	2,59
Total			1 029,00	2,59

Nom de la commune (1) : VILLERS PATRAS				
Numéro de SIREN (2) : 212107007				
Population de la commune : 85				
Intitulé de la subvention	Objet	Article (3)	Montant en €	Montant en €/hab
2023-00003203	CMNE VILLERS PATRAS conversion en futaie de hêtre	204142	125,01	1,47
2023-00030511	FB-GESTFOR-000014-0-Conversion par régénération naturelle...	204142	260,78	3,07
Total			385,79	4,54

Nom de la commune (1) : VILLY EN AUXOIS				
Numéro de SIREN (2) : 212107072				
Population de la commune : 220				
Intitulé de la subvention	Objet	Article (3)	Montant en €	Montant en €/hab
2023-00025788	1852 - Création d'une chaufferie bois granulés (21)	204142	18 780,00	85,36
2023-00048728	2020-VILLY EN AUXOIS-LA SCIE-TRAVAUX	204142	85 696,00	389,53
Total			104 476,00	474,89

Nom de la commune (1) : VILLY LE MOUTIER				
Numéro de SIREN (2) : 212107080				
Population de la commune : 338				
Intitulé de la subvention	Objet	Article (3)	Montant en €	Montant en €/hab

2023-00047649	1-AV-Villy le Moutier - 21- hors RI - rest église T2 - CP 20 10 23	204142	9 051,80	26,78
Total			9 051,80	26,78

Nom de la commune (1) : ABBANS DESSOUS				
Numéro de SIREN (2) : 212500011				
Population de la commune : 253				
Intitulé de la subvention	Objet	Article (3)	Montant en €	Montant en €/hab
2023-00046961	SP-EQUI-687 2022 CP 25 11 COMMUNE D ABBANS DESSOUS	204142	10 927,00	43,19
Total			10 927,00	43,19

Nom de la commune (1) : ABBEVILLERS				
Numéro de SIREN (2) : 212500045				
Population de la commune : 1 088				
Intitulé de la subvention	Objet	Article (3)	Montant en €	Montant en €/hab
2023-00039090	ENRI-BOIS-000036-CHAUFFERIE ET RESEAU CHALEUR A ABBEVILLERS	204142	32 569,00	29,93
Total			32 569,00	29,93

Nom de la commune (1) : ACCOLANS				
Numéro de SIREN (2) : 212500052				
Population de la commune : 90				
Intitulé de la subvention	Objet	Article (3)	Montant en €	Montant en €/hab
2023-00020197	Cmne Accolans - epicerie associative	204142	17 216,22	191,29
Total			17 216,22	191,29

Nom de la commune (1) : ARC ET SENANS				
Numéro de SIREN (2) : 212500219				
Population de la commune : 1 643				
Intitulé de la subvention	Objet	Article (3)	Montant en €	Montant en €/hab
2023-00015053	ADT-HABAM-000274- Requalification de la place	204142	46 322,00	28,19
2023-00047654	SP-EQUI-810 2023 CP 2605 COMMUNE D ARC ET SENANS	204142	11 693,00	7,12
2023-00010327	CAJ COUPONS BIBLIOTHEQUES DECEMBRE 2022	65734	305,00	0,19
2023-00048043	CAJ COUPONS BIBLIOTHEQUES AOUT 2023	65734	60,00	0,04
Total			58 380,00	35,54

Nom de la commune (1) : ARCEY				
Numéro de SIREN (2) : 212500227				
Population de la commune : 1 520				
Intitulé de la subvention	Objet	Article (3)	Montant en €	Montant en €/hab

REGION BOURGOGNE-FRANCHE-COMTE - Budget principal - CA - 2023

2023-00007594	SP-EQUI-679 ARCEY TERRAIN MULTISPORTS	204142	12 450,00	8,19
2023-00018211	ENRI-BOIS-000030-0-Création d'une chaufferie biomasse fon...	204142	55 234,80	36,34
2023-00018221	ENRI-BOIS-000038-0-Création d'une chaufferie biomasse fon...	204142	42 556,80	28,00
2023-00031030	ENRI-BOIS-000038-0-Création d'une chaufferie biomasse fon...	204142	14 185,60	9,33
2023-00031041	ENRI-BOIS-000030-0-Création d'une chaufferie biomasse fon...	204142	18 411,60	12,11
2023-00007105	Versement ticket mobilité MAIRIE ARCEY_AC9	65735	60,00	0,04
2023-00033817	Versement ticket mobilité MAIRIE ARCEY8ac10	65735	120,00	0,08
2023-00045525	Versement ticket mobilité MAIRIE ARCEY_AC11	65735	60,00	0,04
Total			143 078,80	94,13

Nom de la commune (1) : ARCON

Numéro de SIREN (2) : 212500243

Population de la commune : 961

Intitulé de la subvention	Objet	Article (3)	Montant en €	Montant en €/hab
2023-00029994	FB-ILOTS-000056-0-Mise en place d'un ilot d'avenir en for...	204142	5 152,00	5,36
2023-00030009	Commune Arçon _ groupe scolaire _ travaux SOLDE	204142	100 000,00	104,06
2023-00046686	Commune Arçon _ groupe scolaire _ travaux SOLDE	204142	150 000,00	156,09
Total			255 152,00	265,51

Nom de la commune (1) : ARC SOUS CICON

Numéro de SIREN (2) : 212500250

Population de la commune : 730

Intitulé de la subvention	Objet	Article (3)	Montant en €	Montant en €/hab
2023-00051252	Commune Arc sous Cicon_réno bâtiment site nordique_études AVANCE	204141	1 523,51	2,09
2023-00051260	Commune Arc sous Cicon_extension bâtiment site nordique_études AVANCE	204141	1 293,50	1,77
2023-00051266	Commune Arc sous Cicon_extension bâtiment site nordique_W AVANCE	204142	7 082,72	9,70
2023-00051270	Commune Arc sous Cicon_PAIR_rénovation bâtiment site nordique AVANCE	204142	37 355,54	51,17
Total			47 255,27	64,73

Nom de la commune (1) : AUDINCOURT CEDEX

Numéro de SIREN (2) : 212500318

Population de la commune : 13 763

Intitulé de la subvention	Objet	Article (3)	Montant en €	Montant en €/hab
2023-00006680	Commune d'Audincourt_gymnase AVANCE	204142	27 971,40	2,03
2023-00011788	Commune d'Audincourt_école maternelle Brassens (Kergomard) PAIR AVANCE	204142	13 064,64	0,95
2023-00011792	Commune d'Audincourt_école maternelle des Autos PAIR AVANCE	204142	14 436,90	1,05
2023-00011796	Commune d'Audincourt_école maternelle des Forges PAIR AVANCE	204142	17 215,62	1,25
2023-00011800	Commune d'Audincourt_école élémentaire Brassens 2 PAIR AVANCE	204142	17 228,16	1,25
2023-00011801	Commune d'Audincourt_école élémentaire des Autos PAIR AVANCE	204142	24 898,44	1,81

REGION BOURGOGNE-FRANCHE-COMTE - Budget principal - CA - 2023

2023-00011811	Commune d'Audincourt_école élémentaire des Forges PAR AVANCE	204142	24 221,46	1,76
2023-00011818	Commune d'Audincourt_école élémentaire Brassens 1 PAIR AVANCE	204142	33 552,90	2,44
2023-00011836	Commune d'Audincourt_école maternelle sur les Vignes_travaux AVANCE	204142	12 159,25	0,88
2023-00011855	Commune d'Audincourt_école maternelle Jacques PREVERT_W AVANCE	204142	11 914,00	0,87
2023-00011863	Commune d'Audincourt_école maternelle Georges EDME_travaux AVANCE	204142	15 111,75	1,10
2023-00011867	Commune d'Audincourt_école élémentaire sur les Vignes_W AVANCE	204142	18 000,00	1,31
2023-00031602	Commune d'Audincourt_gymnase AC2	204142	83 914,20	6,10
2023-00031839	Commune d'Audincourt_école élémentaire Brassens 1 ACOMPTE 80%	204142	100 658,70	7,31
2023-00031840	Commune d'Audincourt_école élémentaire Brassens 2 ACOMPTE 80%	204142	51 684,48	3,76
2023-00031841	Commune d'Audincourt_école maternelle Brassens (Kergomard) acompte 80%	204142	39 193,92	2,85
2023-00031845	Commune d'Audincourt_école élémentaire sur les Vignes_W acpte 80%	204142	54 000,00	3,92
2023-00031846	Commune d'Audincourt_école maternelle sur les Vignes_travaux Acpt 80%	204142	36 477,75	2,65
2023-00031850	Commune d'Audincourt_école élémentaire des Forges Acpte 80%	204142	72 664,38	5,28
2023-00031852	Commune d'Audincourt_école maternelle Georges EDME_travaux Acpte 80%	204142	45 335,25	3,29
2023-00031856	Commune d'Audincourt_école maternelle Jacques PREVERT_acompte 80%	204142	35 742,00	2,60
2023-00031863	Commune d'Audincourt_école maternelle des Forges AC2	204142	18 716,89	1,36
2023-00016017	Audincourt mdt 2021-41091 / p/solde FETE DE LA BD 2021	65734	1 188,80	0,09
2023-00045988	Audincourt 1acpte Festival de BD d'Audincourt 2023	65734	12 800,00	0,93
2023-00048809	Audincourt 1er acpte Rencontres & Racines 2023	65734	16 000,00	1,16
2023-00049672	Audincourt totalité Festival Littératures étrangères	65734	1 600,00	0,12
Total			799 750,89	58,12

Nom de la commune (1) : AVILLEY

Numéro de SIREN (2) : 212500383

Population de la commune : 164

Intitulé de la subvention	Objet	Article (3)	Montant en €	Montant en €/hab
2023-00008772	ENV-VERGER-001149- 2022 AP Commune AVILLEY	204142	1 100,00	6,71
Total			1 100,00	6,71

Nom de la commune (1) : AVOUDREY

Numéro de SIREN (2) : 212500391

Population de la commune : 946

Intitulé de la subvention	Objet	Article (3)	Montant en €	Montant en €/hab
2023-00006812	ADT-HABAM-000065-0-Demande d'aide au financement pour l'a...	204142	66 432,52	70,22
Total			66 432,52	70,22

Nom de la commune (1) : BADEVEL

Numéro de SIREN (2) : 212500409

Population de la commune : 821

REGION BOURGOGNE-FRANCHE-COMTE - Budget principal - CA - 2023

Intitulé de la subvention	Objet	Article (3)	Montant en €	Montant en €/hab
2023-00001723	TIERS LIEU JARDIN ECOFERME- CMNE BADEVEL-SO-5600AAO054T132-PJ:PIECES INIT + JUSTIF	204141	19 713,60	24,01
Total			19 713,60	24,01

Nom de la commune (1) : BAUME LES DAMES CEDEX

Numéro de SIREN (2) : 212500474

Population de la commune : 5 144

Intitulé de la subvention	Objet	Article (3)	Montant en €	Montant en €/hab
2023-00023715	ADT-BC-000138-0-cr�ation d'un p�le Application du Droit d...	204142	48 000,00	9,33
2023-00007079	Versement ticket mobilit� MAIRIE DE BAUME LES DAMES_AC12	65734	180,00	0,03
2023-00010327	CAJ COUPONS BIBLIOTHEQUES DECEMBRE 2022	65734	715,00	0,14
2023-00029121	Versement ticket mobilit� MAIRIE DE BAUME LES DAMES_AC13	65734	180,00	0,03
2023-00035068	Baumes les Dames totalit� Festival KoBoLD 2023	65734	2 000,00	0,39
2023-00039875	Versement ticket mobilit� MAIRIE DE BAUME LES DAMES_AC14	65734	180,00	0,03
2023-00047530	Versement ticket mobilit� MAIRIE DE BAUME LES DAMES_AC15	65734	180,00	0,03
2023-00048043	CAJ COUPONS BIBLIOTHEQUES AOUT 2023	65734	925,00	0,18
Total			52 360,00	10,16

Nom de la commune (1) : BAVANS

Num ro de SIREN (2) : 212500482

Population de la commune : 3 678

Intitul� de la subvention	Objet	Article (3)	Montant en €	Montant en €/hab
2023-00014223	TN-BONUM-000133-AMENAGEMENT ET EQUIP NUM - COMMUNE DE BAVANS - SO - 5608PRO003T195	204141	3 689,70	1,00
2023-00018043	Commune de Bavans_r�novation salle omnisports_�tudes SOLDE	204141	13 058,10	3,55
2023-00018028	Commune de Bavans_salle omnisports_PAIR AVANCE	204142	55 096,00	14,98
Total			71 843,80	19,53

Nom de la commune (1) : BELLEHERBE

Num ro de SIREN (2) : 212500516

Population de la commune : 635

Intitul� de la subvention	Objet	Article (3)	Montant en €	Montant en €/hab
2023-00045001	ADTLOC1820-000322-0-R�habilitation ancien presbyt�re de B...	204142	81 351,60	128,11
Total			81 351,60	128,11

Nom de la commune (1) : BESANCON CEDEX 3

Num ro de SIREN (2) : 212500565

Population de la commune : 121 519				
Intitulé de la subvention	Objet	Article (3)	Montant en €	Montant en €/hab
2023-00002885	2021-7141CPBO017T10 - Programme d'investissement MNH 2021	204141	20 000,00	0,16
2023-00019379	2022-7141CPBO017T15 - Programme d'investissement pour le MNH	204141	20 000,00	0,16
2023-00029227	Commune de Besançon_groupe scolaire des vaites_études SOLDE	204141	30 000,00	0,25
2023-00045875	MISE EN PLACE APPLICATION GESTION CIMETIERES- CMNE BESANCON- PSO-5600AAO054T134	204141	13 887,50	0,11
2023-00047181	RENOVATION DU MUSEE DE LA RESISTANCE- COMMUNE BESANCON-AV-5600AAO054T175	204141	16 690,00	0,14
2023-00051325	C. de Besançon _ gymnase Orchamps _ études SOLDE	204141	16 990,34	0,14
2023-00054737	1-SO-PAT-FRAM-100-Besancon-Acquisit Clodion-CP 25/11/22	204141	22 500,00	0,19
2023-00000577	CREATION TL IDEATION EXPERIMENTATION JEUNESSE- CMNE BESANCON-AVANCE-5608PRO004T12-PJ	204142	25 500,00	0,21
2023-00002783	ENV-BIO-000195-0-2020 AP Besancon ENOR Tranche 2	204142	6 924,53	0,06
2023-00006899	PAT-GSP-40-BESANCON-Hôtel de Ville toiture fontaine T3 T4	204142	16 792,82	0,14
2023-00016677	ADTLOC1820-000328-0-Espaces publics du site Saint-Jacques...	204142	146 000,00	1,20
2023-00024191	SP-EQUI-749 BESANCON PISTE BMX	204142	10 000,00	0,08
2023-00030642	SP-EQUI-581 BESANCON CONST CENTRE NAUTIQUE PRES DE VAUX	204142	74 066,00	0,61
2023-00037095	ADT-HABAM-000223-0-Aménagement d'espaces publics à la Grette	204142	62 781,33	0,52
2023-00038729	SP-EQUI-444-2020 CP2011 BESANCON HALLE SPORTIVE MONTBOUCONS	204142	60 000,00	0,49
2023-00038904	PAT-GSP-29-Besançon-25-quai Vauban-CP 27 9 19	204142	19 164,83	0,16
2023-00041593	SP-EQUI-399-2020 CP2509 COMMUNE BESANCON VESTIAIRES COMPLEX	204142	31 677,00	0,26
2023-00046328	ES-CU-000026-0-PAIR Ville Besançon/ Aménagement du Jardin des Sciences AC2	204142	390 000,00	3,21
2023-00046329	ES-CU-000013-0-Ville de Besançon /Aménagement du Jardin des Sciences AC2	204142	200 000,00	1,65
2023-00046456	ENV-O-REAU-000003-0-AP-2021- PAIR-CP1911-T3780-CMNE BESANCON	204142	211 719,60	1,74
2023-00047200	ENV-RENATU-000015-0-Végétalisation de la place de la Révo...	204142	22 770,40	0,19
2023-00048775	ADTLOC1820-000278-0-Rénovation du Musée de la Résistance ...	204142	669 600,00	5,51
2023-00051240	ENRI-BOIS-000032-0-Installation d'une chaufferie bois au ...	204142	65 152,01	0,54
2023-00052818	PAT-GSP-57-BESANCON-Fortifications Battant CP 05 03 21	204142	39 990,71	0,33
2023-00052822	PAT-GSP-58-BESANCON-Fortifications Rivotte-CP 05 03 21	204142	21 861,22	0,18
2023-00054505	2-AC1-PAT-GSP-64-Besancon-Fortifications Vauban bastion archeveque CP 30 09 22	204142	31 493,71	0,26
2023-00025710	SOLDE-FC0026171-31050 Installation d'une chaufferie bois au groupe scolaire Jules Ferry	2045	73 148,84	0,60
2023-00049176	SOLDE-FC0006021-52002 Revitalisation des équipements - quartier P	2045	235 385,10	1,94
2023-00036902	Subvention Révolution Acompte 50%	65734	6 000,00	0,05
2023-00042355	ENV-BIO-000304-0-Week-end de la Biodiversité au Parc Zool...	65734	1 500,00	0,01
2023-00043864	PAT-CHANT-310-BESANCON-Citadelle-benevoles-CP 29 09 23	65734	3 000,00	0,02
2023-00045595	2021-7141CPBO021T51 - AAP EEDD	65734	7 135,08	0,06
2023-00054570	1-PSO-PAT-EXPO-38-Besancon-Juliette Roche-CP 4 6 21	65734	6 421,98	0,05
2023-00054580	1-PSO-PAT-EXPO-39-Besancon-Collec Jacquemin-CP 4 6 21	65734	10 055,22	0,08
Total			2 588 208,22	21,30

Nom de la commune (1) : BETHONCOURT				
Numéro de SIREN (2) : 212500573				
Population de la commune : 5 404				
Intitulé de la subvention	Objet	Article (3)	Montant en €	Montant en €/hab
2023-00037418	ADT-NFAP-000123-0-Dans le cadre de l'appel à projet du CV...	65734	2 500,00	0,46
2023-00037420	ADT-NFAP-000131-0-"Nos poubelles sont belles" : action vi...	65734	1 500,00	0,28
2023-00037422	ADT-NFAP-000132-0-Tapaj à Bethoncourt - suite	65734	1 600,00	0,30
Total			5 600,00	1,04

Nom de la commune (1) : BIAN LES USIERS				
Numéro de SIREN (2) : 212500607				
Population de la commune : 723				
Intitulé de la subvention	Objet	Article (3)	Montant en €	Montant en €/hab
2023-00021808	PAT-CHANT-285-BIAN LES USIERS-Insertion-CP 28 04 23	65734	6 199,50	8,57
2023-00048814	PAT-CHANT-239-Bians les U-25-restaur 2 fontaines-CP 28 01 22	65734	8 983,42	12,43
Total			15 182,92	21,00

Nom de la commune (1) : LE BIZOT				
Numéro de SIREN (2) : 212500623				
Population de la commune : 308				
Intitulé de la subvention	Objet	Article (3)	Montant en €	Montant en €/hab
2023-00015146	cmne le bizot - 2021 - vivre ensemble au Bizot	204142	2 532,00	8,22
Total			2 532,00	8,22

Nom de la commune (1) : BOLANDOZ				
Numéro de SIREN (2) : 212500706				
Population de la commune : 392				
Intitulé de la subvention	Objet	Article (3)	Montant en €	Montant en €/hab
2023-00029359	Aire de jeux et terrain multisport construits avec les jeunes	204142	5 649,00	14,41
Total			5 649,00	14,41

Nom de la commune (1) : BONNETAGE				
Numéro de SIREN (2) : 212500748				
Population de la commune : 1 005				
Intitulé de la subvention	Objet	Article (3)	Montant en €	Montant en €/hab
2023-00012679	Commune de Bonnetage_pôle enfance BEPOS_PAIR ACOMPTE	204142	80 076,60	79,68
Total			80 076,60	79,68

Nom de la commune (1) : BOUSSIERES				
Numéro de SIREN (2) : 212500847				
Population de la commune : 1 188				
Intitulé de la subvention	Objet	Article (3)	Montant en €	Montant en €/hab
2023-00010327	CAJ COUPONS BIBLIOTHEQUES DECEMBRE 2022	65734	190,00	0,16
2023-00048043	CAJ COUPONS BIBLIOTHEQUES AOUT 2023	65734	80,00	0,07
Total			270,00	0,23

Nom de la commune (1) : BOUVERANS				
Numéro de SIREN (2) : 212500854				
Population de la commune : 408				
Intitulé de la subvention	Objet	Article (3)	Montant en €	Montant en €/hab
2023-00035767	1ER MDT 46954/21 aire de jeux	204142	5 985,00	14,67
Total			5 985,00	14,67

Nom de la commune (1) : BROGNARD				
Numéro de SIREN (2) : 212500979				
Population de la commune : 490				
Intitulé de la subvention	Objet	Article (3)	Montant en €	Montant en €/hab
2023-00006884	Commune de Brognard_pôle éducatif_travaux AVANCE	204142	30 000,00	61,22
Total			30 000,00	61,22

Nom de la commune (1) : BUGNY				
Numéro de SIREN (2) : 212500995				
Population de la commune : 248				
Intitulé de la subvention	Objet	Article (3)	Montant en €	Montant en €/hab
2023-00023967	ENV-VERGER-001200- 2023 AP Commune Bugny	204142	469,54	1,89
2023-00045060	Création d'un terrain multisports	204142	3 690,00	14,88
Total			4 159,54	16,77

Nom de la commune (1) : BULLE				
Numéro de SIREN (2) : 212501001				
Population de la commune : 486				
Intitulé de la subvention	Objet	Article (3)	Montant en €	Montant en €/hab
2023-00027648	1ER MDT 35424/22 Cmne Bulle - 22- réalisation d'un skate part et d'une aire de jeux	204142	14 147,00	29,11
Total			14 147,00	29,11

Nom de la commune (1) : BURNEVILLERS

Numéro de SIREN (2) : 212501027

Population de la commune : 51

Intitulé de la subvention	Objet	Article (3)	Montant en €	Montant en €/hab
2023-00029531	Lieu de rencontres et d'échanges : terrain de pétanque et espace de pique-nique	204142	1 200,00	23,53
2023-00053026	1ER MDT 23880/23 Lieu de rencontres et d'échanges : terrain de pétanque et espace de pique-nique	204142	2 800,00	54,90
Total			4 000,00	78,43

Nom de la commune (1) : BY

Numéro de SIREN (2) : 212501043

Population de la commune : 85

Intitulé de la subvention	Objet	Article (3)	Montant en €	Montant en €/hab
2023-00043865	PAT-CHANT-315-BY-INSERT-REST MURS- CP 29 09 23	65734	2 976,00	35,01
Total			2 976,00	35,01

Nom de la commune (1) : CENDREY

Numéro de SIREN (2) : 212501076

Population de la commune : 196

Intitulé de la subvention	Objet	Article (3)	Montant en €	Montant en €/hab
2023-00000735	ENV-VERGER-000811- 2021 AP Commune Cendrey	204142	1 607,18	8,20
Total			1 607,18	8,20

Nom de la commune (1) : CHALEZE

Numéro de SIREN (2) : 212501118

Population de la commune : 377

Intitulé de la subvention	Objet	Article (3)	Montant en €	Montant en €/hab
2023-00043871	PAT-CHANT-325-CHALEZE-insert-toitures sacristies-CP 29 09 23	65734	3 188,00	8,46
Total			3 188,00	8,46

Nom de la commune (1) : CHALEZEULE

Numéro de SIREN (2) : 212501126

Population de la commune : 1 349

Intitulé de la subvention	Objet	Article (3)	Montant en €	Montant en €/hab
2023-00012659	VA-CIVIQ-137 CHALEZEULE APPUI SERVICE CIVIQUE	65734	1 261,00	0,93
Total			1 261,00	0,93

Nom de la commune (1) : CHAMPAGNEY

Numéro de SIREN (2) : 212501159

Population de la commune : 281

Intitulé de la subvention	Objet	Article (3)	Montant en €	Montant en €/hab
2023-00035289	ADT-HABAM-000282-0-Subvention remise sur le marché de log...	204142	40 000,00	142,35
Total			40 000,00	142,35

Nom de la commune (1) : CHAMPLIVE

Numéro de SIREN (2) : 212501167

Population de la commune : 252

Intitulé de la subvention	Objet	Article (3)	Montant en €	Montant en €/hab
2023-00024680	aire de jeux	204142	7 000,00	27,78
Total			7 000,00	27,78

Nom de la commune (1) : CHANTRANS

Numéro de SIREN (2) : 212501209

Population de la commune : 404

Intitulé de la subvention	Objet	Article (3)	Montant en €	Montant en €/hab
2023-00043251	SP-EQUI-669 2022 CP2110 CMNE CHANTRANS VESTIAIRES	204142	33 669,00	83,34
Total			33 669,00	83,34

Nom de la commune (1) : CHAPELLE DES BOIS

Numéro de SIREN (2) : 212501217

Population de la commune : 271

Intitulé de la subvention	Objet	Article (3)	Montant en €	Montant en €/hab
2023-00039765	CHAPELLE DES BOIS -Aménagement de la porte d'entrée du s...	204142	49 913,03	184,18
Total			49 913,03	184,18

Nom de la commune (1) : CHARQUEMONT

Numéro de SIREN (2) : 212501274

Population de la commune : 2 840

Intitulé de la subvention	Objet	Article (3)	Montant en €	Montant en €/hab
2023-00020018	ADT-HABAM-000292-0-Aménagement de la Place du Lion d'Or a...	204142	95 000,00	33,45
Total			95 000,00	33,45

Nom de la commune (1) : CHASSAGNE ST DENIS

Numéro de SIREN (2) : 212501290

Population de la commune : 114				
Intitulé de la subvention	Objet	Article (3)	Montant en €	Montant en €/hab
2023-00043868	PAT-CHANT-321-CHASSAGE ST DENIS-INSERT-REST FONTAINE LAVOIR - CP 29 09 23	65734	3 774,00	33,11
Total			3 774,00	33,11

Nom de la commune (1) : CHAUCENNE				
Numéro de SIREN (2) : 212501365				
Population de la commune : 512				
Intitulé de la subvention	Objet	Article (3)	Montant en €	Montant en €/hab
2023-00020003	Commune de Chaucenne_réno centre de vile_études SOLDE	204141	9 047,52	17,67
2023-00020016	Commune de Chaucenne_centre de vie_PAIR AC1	204142	103 320,75	201,80
Total			112 368,27	219,47

Nom de la commune (1) : CHAUX NEUVE				
Numéro de SIREN (2) : 212501423				
Population de la commune : 332				
Intitulé de la subvention	Objet	Article (3)	Montant en €	Montant en €/hab
2023-00013904	Cne de Chaux-Neuve réhabilitation ancienne fromagerie	204142	16 870,50	50,81
2023-00036829	SOLDE-FC0025554-31045 Création d'une chaufferie bois	2045	21 799,12	65,66
Total			38 669,62	116,47

Nom de la commune (1) : LA CHENALOTTE				
Numéro de SIREN (2) : 212501480				
Population de la commune : 502				
Intitulé de la subvention	Objet	Article (3)	Montant en €	Montant en €/hab
2023-00001128	Commune la Chenalotte_rénovation école_travaux ACOMPTE	204142	17 940,22	35,74
2023-00018945	155 - Réalisation d'une chaufferie à La Chenalotte	204142	25 572,80	50,94
2023-00018951	155 - Réalisation d'un réseau de chaleur à La Chenalotte	204142	13 023,40	25,94
2023-00036982	1ER MDT 2631/22 CHENALOTTE 2021 Aménagement de l'arrêt de bus	204142	4 246,58	8,46
Total			60 783,00	121,08

Nom de la commune (1) : LA CLUSE ET MIJOUX				
Numéro de SIREN (2) : 212501571				
Population de la commune : 1 360				
Intitulé de la subvention	Objet	Article (3)	Montant en €	Montant en €/hab
2023-00010526	Commune La Cluse et Mijoux_PAIR_école AC1	204142	102 511,17	75,38
2023-00030240	Commune La Cluse et Mijoux_PAIR_école AC2	204142	137 488,83	101,09
2023-00048043	CAJ COUPONS BIBLIOTHEQUES AOUT 2023	65734	930,00	0,68

Total	240 930,00	177,15
--------------	-------------------	---------------

Nom de la commune (1) : LES COMBES

Numéro de SIREN (2) : 212501605

Population de la commune : 778

Intitulé de la subvention	Objet	Article (3)	Montant en €	Montant en €/hab
2023-00020125	TN-BONUM-000279-MISE A NIVEAU NUM - COMMUNE DE LES COMBES - TO - 5608PRO003T281	204141	1 500,00	1,93
2023-00052340	SP-EQUI-712 2022 CP 0807 COMMUNE DES COMBES	204142	14 087,30	18,11
Total			15 587,30	20,04

Nom de la commune (1) : CUSSEY SUR L OGNON

Numéro de SIREN (2) : 212501860

Population de la commune : 1 068

Intitulé de la subvention	Objet	Article (3)	Montant en €	Montant en €/hab
2023-00048043	CAJ COUPONS BIBLIOTHEQUES AOUT 2023	65734	5,00	0,00
Total			5,00	0,00

Nom de la commune (1) : DAMBELIN

Numéro de SIREN (2) : 212501878

Population de la commune : 508

Intitulé de la subvention	Objet	Article (3)	Montant en €	Montant en €/hab
2023-00024134	ENV-VERGER-001098- 2022 AP Commune Dambelin	204142	607,40	1,20
Total			607,40	1,20

Nom de la commune (1) : DAMBENOIS

Numéro de SIREN (2) : 212501886

Population de la commune : 773

Intitulé de la subvention	Objet	Article (3)	Montant en €	Montant en €/hab
2023-00004444	FB-ILOTS-000053-0-Installation d'un ilot d'avenir de 0.8 ...	204142	4 480,00	5,80
Total			4 480,00	5,80

Nom de la commune (1) : DAMPIERRE LES BOIS

Numéro de SIREN (2) : 212501902

Population de la commune : 1 609

Intitulé de la subvention	Objet	Article (3)	Montant en €	Montant en €/hab
2023-00048268	SP-EQUI-778 2023 CP 2403 COMMUNE DE DAMPIERRE-LES-BOIS	204142	13 375,62	8,31

Total	13 375,62	8,31
--------------	------------------	-------------

Nom de la commune (1) : DANNEMARIE SUR CRETE				
Numéro de SIREN (2) : 212501951				
Population de la commune : 1 833				
Intitulé de la subvention	Objet	Article (3)	Montant en €	Montant en €/hab
2023-00048043	CAJ COUPONS BIBLIOTHEQUES AOUT 2023	65734	350,00	0,19
Total			350,00	0,19

Nom de la commune (1) : DASLE				
Numéro de SIREN (2) : 212501969				
Population de la commune : 1 406				
Intitulé de la subvention	Objet	Article (3)	Montant en €	Montant en €/hab
2023-00036896	ENV-VERGER-001104- 2022 AP Commune Dasle	204142	1 250,00	0,89
2023-00050265	1ER MDT 44192/21 Cmne Dasle - 2021 - Amgt des abords de la salle communale	204142	21 000,00	14,94
Total			22 250,00	15,83

Nom de la commune (1) : DESANDANS				
Numéro de SIREN (2) : 212501985				
Population de la commune : 744				
Intitulé de la subvention	Objet	Article (3)	Montant en €	Montant en €/hab
2023-00004933	Favoriser rencontres jeunes + amélioration infrastructures	204142	9 613,03	12,92
Total			9 613,03	12,92

Nom de la commune (1) : DESERVILLERS				
Numéro de SIREN (2) : 212501993				
Population de la commune : 349				
Intitulé de la subvention	Objet	Article (3)	Montant en €	Montant en €/hab
2023-00001190	2019 EFFI DESERVILLERS 2 LOGTS TRAVAUX	204142	12 000,00	34,38
Total			12 000,00	34,38

Nom de la commune (1) : DOMMARTIN				
Numéro de SIREN (2) : 212502017				
Population de la commune : 781				
Intitulé de la subvention	Objet	Article (3)	Montant en €	Montant en €/hab
2023-00024254	SP-EQUI-632-DOMMARTIN 25 TERRAIN MULTISPORTS	204142	19 694,00	25,22
Total			19 694,00	25,22

Nom de la commune (1) : DOUBS				
Numéro de SIREN (2) : 212502041				
Population de la commune : 3 309				
Intitulé de la subvention	Objet	Article (3)	Montant en €	Montant en €/hab
2023-00025774	FB-BAT-000036-0-GROUPE SCOLAIRE : CREATION D UN LOCAL DE ...	204142	84 450,00	25,52
2023-00026493	Commune de Doubs_extenson roupe scolaire_travaux_AC2	204142	81 899,79	24,75
Total			166 349,79	50,27

Nom de la commune (1) : ECOLE VALENTIN				
Numéro de SIREN (2) : 212502124				
Population de la commune : 2 754				
Intitulé de la subvention	Objet	Article (3)	Montant en €	Montant en €/hab
2023-00053685	Commune d'Ecole Valentin_maison communale_études BEPOS SOLDE	204141	10 206,20	3,71
2023-00051324	SP-EQUI-744 2022 CP 0807 COMMUNE D ECOLE VALENTIN	204142	20 000,00	7,26
2023-00051345	SP-EQUI-703 2022 CP 0807 COMMUNE D ECOLE VALENTIN	204142	139 157,99	50,53
2023-00053632	Commune d'Ecole Valentin_maison communale BEPOS_W AC1	204142	64 160,78	23,30
2023-00012644	VA-CIVIQ-134 ECOLE VALENTIN APPUI SERVICE CIVIQUE	65734	1 261,00	0,46
Total			234 785,97	85,26

Nom de la commune (1) : ESNANS				
Numéro de SIREN (2) : 212502215				
Population de la commune : 64				
Intitulé de la subvention	Objet	Article (3)	Montant en €	Montant en €/hab
2023-00016368	création d'une salle de convivialité dans une ancienne écurie	204142	15 000,00	234,38
2023-00043572	1ER MDT 12406/23 création d'une salle de convivialité dans une ancienne écurie	204142	35 000,00	546,88
Total			50 000,00	781,26

Nom de la commune (1) : ETOUVANS				
Numéro de SIREN (2) : 212502249				
Population de la commune : 844				
Intitulé de la subvention	Objet	Article (3)	Montant en €	Montant en €/hab
2023-00004450	FB-ILOTS-000044-0-Installation d'un ilot d'avenir sur 1 h...	204142	5 600,00	6,64
Total			5 600,00	6,64

Nom de la commune (1) : ETUPES				
Numéro de SIREN (2) : 212502280				
Population de la commune : 3 784				
Intitulé de la subvention	Objet	Article (3)	Montant en €	Montant en €/hab

2023-00004438	FB-ILOTS-000045-0-Installation d'un ilot d'avenir sur 1 h...	204142	5 600,00	1,48
Total			5 600,00	1,48

Nom de la commune (1) : FERRIERES LES BOIS

Numéro de SIREN (2) : 212502355

Population de la commune : 327

Intitulé de la subvention	Objet	Article (3)	Montant en €	Montant en €/hab
2023-00031206	Commune de Ferrières les Bois_mairie et logements_études AC1	204141	3 812,25	11,66
Total			3 812,25	11,66

Nom de la commune (1) : FESCHES LE CHATEL

Numéro de SIREN (2) : 212502371

Population de la commune : 2 197

Intitulé de la subvention	Objet	Article (3)	Montant en €	Montant en €/hab
2023-00021812	SP-EQUI-601 FESCHES LE CHATEL AIRE FITNESS PETANQUE	204142	11 400,00	5,19
Total			11 400,00	5,19

Nom de la commune (1) : FLANGEBOUCHE

Numéro de SIREN (2) : 212502439

Population de la commune : 826

Intitulé de la subvention	Objet	Article (3)	Montant en €	Montant en €/hab
2023-00038743	Commune de Flangebouché_groupe scolaire_études BEPOS SOLDE	204141	30 000,00	36,32
2023-00038760	Commune de Flangebouché_groupe scolaire BEPOS PAIR AC1	204142	119 439,66	144,60
Total			149 439,66	180,92

Nom de la commune (1) : LES FOURGS

Numéro de SIREN (2) : 212502546

Population de la commune : 1 432

Intitulé de la subvention	Objet	Article (3)	Montant en €	Montant en €/hab
2023-00019255	P/SOLDE-FC0017627-31017 Chaufferie bois	2045	84 139,58	58,76
Total			84 139,58	58,76

Nom de la commune (1) : FOURNET BLANCHEROCHE

Numéro de SIREN (2) : 212502553

Population de la commune : 362

Intitulé de la subvention	Objet	Article (3)	Montant en €	Montant en €/hab
2023-00032971	PAT-CHANT-287-Fournet Blancheroche-Insert-CP 07 07 23	65734	5 329,50	14,72

Total	5 329,50	14,72
--------------	-----------------	--------------

Nom de la commune (1) : FRASNE

Numéro de SIREN (2) : 212502595

Population de la commune : 1 970

Intitulé de la subvention	Objet	Article (3)	Montant en €	Montant en €/hab
2023-00036807	SOLDE-FC0027135-62041 COM FRASNE-Pistes cyclables partagées et liaisons douces	2045	75 208,92	38,18
Total			75 208,92	38,18

Nom de la commune (1) : GENEUILLE

Numéro de SIREN (2) : 212502652

Population de la commune : 1 328

Intitulé de la subvention	Objet	Article (3)	Montant en €	Montant en €/hab
2023-00052849	Commune de Geneuille_réno ancienne poste_études AVANCE	204141	4 053,68	3,05
2023-00053619	Commune de Geneuille_relais du lavoir_W AVANCE	204142	30 000,00	22,59
Total			34 053,68	25,64

Nom de la commune (1) : GILLEY

Numéro de SIREN (2) : 212502710

Population de la commune : 1 768

Intitulé de la subvention	Objet	Article (3)	Montant en €	Montant en €/hab
2023-00046024	Commune de Gilley_salle polyvalente_études AC1	204141	16 156,59	9,14
2023-00012902	aménagements extérieurs du complexe sportif	204142	15 000,00	8,48
2023-00035499	Commune de Gilley_salle polyvalente_W AVANCE	204142	20 000,00	11,31
Total			51 156,59	28,93

Nom de la commune (1) : GLAMONDANS

Numéro de SIREN (2) : 212502736

Population de la commune : 206

Intitulé de la subvention	Objet	Article (3)	Montant en €	Montant en €/hab
2023-00019954	Commune de Glamondans_réno mairie et logements_études SOLDE	204141	5 031,18	24,42
Total			5 031,18	24,42

Nom de la commune (1) : GLERE

Numéro de SIREN (2) : 212502751

Population de la commune : 193

Intitulé de la subvention	Objet	Article (3)	Montant en €	Montant en €/hab
2023-00043461	EFFI 2021 GLERE 1 LOGEMENT ETUDES	204141	2 100,00	10,88

Total	2 100,00	10,88
--------------	-----------------	--------------

Nom de la commune (1) : GONSANS

Numéro de SIREN (2) : 212502785

Population de la commune : 579

Intitulé de la subvention	Objet	Article (3)	Montant en €	Montant en €/hab
2023-00014695	FB-BAT-000027-0-Revitalisation du centre-bourg	204142	38 983,00	67,33
2023-00016797	ADTLOC-RTT-000061-0-REVITALISATION DU CENTRE-BOURG	204142	120 000,00	207,25
2023-00017522	ENRI-BOIS-000024-0-REVITALISATION DU CENTRE-BOURG	204142	15 593,60	26,93
Total			174 576,60	301,51

Nom de la commune (1) : GRAND COMBE CHATELEU

Numéro de SIREN (2) : 212502850

Population de la commune : 1 525

Intitulé de la subvention	Objet	Article (3)	Montant en €	Montant en €/hab
2023-00001175	Commune de Grand Combe Chateleu _ mairie _ travaux SOLDE	204142	43 531,51	28,55
2023-00001192	2019 EFFI GRANDCOMBE CHATELEU 2 LOGTS TRAVAUX	204142	8 400,00	5,51
2023-00049288	ARRET ROUTIER GD COMBE CHATELEU TOT	204142	10 197,00	6,69
Total			62 128,51	40,75

Nom de la commune (1) : VERCEL VILLEDIEU LE CAMP

Numéro de SIREN (2) : 212502892

Population de la commune : 77

Intitulé de la subvention	Objet	Article (3)	Montant en €	Montant en €/hab
2023-00036999	1ER MDT 23165/21 Requalification et revalorisation du centre bourg	204142	26 998,01	350,62
Total			26 998,01	350,62

Nom de la commune (1) : LES GRAS

Numéro de SIREN (2) : 212502967

Population de la commune : 817

Intitulé de la subvention	Objet	Article (3)	Montant en €	Montant en €/hab
2023-00026777	création d'un skate parc	204142	18 918,68	23,16
Total			18 918,68	23,16

Nom de la commune (1) : GUYANS DURNES

Numéro de SIREN (2) : 212503007

Population de la commune : 310

Intitulé de la subvention	Objet	Article (3)	Montant en €	Montant en €/hab
---------------------------	-------	-------------	--------------	------------------

REGION BOURGOGNE-FRANCHE-COMTE - Budget principal - CA - 2023

2023-00051296	Commune de Guyans Durnes_réno salle polyvalente_études SOLDE	204141	4 561,92	14,72
2023-00012698	Commune Guynas-Durnes_salle polyvalente_PAIR ACOMPTE	204142	44 034,11	142,05
2023-00054353	Commune Guynas-Durnes_salle polyvalente_PAIR SOLDE	204142	124 898,56	402,90
Total			173 494,59	559,67

Nom de la commune (1) : GUYANS VENNES				
Numéro de SIREN (2) : 212503015				
Population de la commune : 893				
Intitulé de la subvention	Objet	Article (3)	Montant en €	Montant en €/hab
2023-00052723	Commune de Guyans Vennes_réno salle multi-activités_études SOLDE	204141	2 441,26	2,73
2023-00052732	Commune de Guyans Vennes_vestiaires foot BEPOS_études SOLDE	204141	9 679,62	10,84
2023-00043336	SP-EQUI-615-2022 CP1802 CMNE GUYANS VENNES RESTRUCT TERR ...	204142	96 026,71	107,53
Total			108 147,59	121,10

Nom de la commune (1) : L HOPITAL DU GROSBOIS				
Numéro de SIREN (2) : 212503056				
Population de la commune : 606				
Intitulé de la subvention	Objet	Article (3)	Montant en €	Montant en €/hab
2023-00025956	ADTLOC1820-000140-0-Rehabilitation du batiment communal L...	204142	40 532,55	66,89
Total			40 532,55	66,89

Nom de la commune (1) : HOUTAUD				
Numéro de SIREN (2) : 212503098				
Population de la commune : 1 196				
Intitulé de la subvention	Objet	Article (3)	Montant en €	Montant en €/hab
2023-00045015	Construction d'un pôle enfance jeunesse - Aménagements extérieurs de la micro-crèche	204142	6 000,00	5,02
Total			6 000,00	5,02

Nom de la commune (1) : L ISLE SUR LE DOUBS				
Numéro de SIREN (2) : 212503155				
Population de la commune : 2 920				
Intitulé de la subvention	Objet	Article (3)	Montant en €	Montant en €/hab
2023-00017999	Commune de l'Isle sur le Doubs_Halle aux grains_études BEPOS PSO	204141	1 597,57	0,55
2023-00051225	ENRI-BOIS-000039 - RESEAU DE CHALEUR	204142	6 352,80	2,18
2023-00051229	ENRI-BOIS-000035 - CHAUFFERIE BOIS	204142	32 446,40	11,11
2023-00053586	Commune de l'isle sur le doubs_halle aux grains_bbc travaux AC2	204142	168 841,70	57,82
2023-00010327	CAJ COUPONS BIBLIOTHEQUES DECEMBRE 2022	65734	10,00	0,00
2023-00048043	CAJ COUPONS BIBLIOTHEQUES AOUT 2023	65734	5,00	0,00

Total	209 253,47	71,66
--------------	-------------------	--------------

Nom de la commune (1) : JOUGNE

Numéro de SIREN (2) : 212503189

Population de la commune : 1 882

Intitulé de la subvention	Objet	Article (3)	Montant en €	Montant en €/hab
2023-00041673	SP-EQUI-708 2022 CP2511 COMMUNE DE JOUGNE	204142	8 560,00	4,55
Total			8 560,00	4,55

Nom de la commune (1) : VILLERS LE LAC

Numéro de SIREN (2) : 212503213

Population de la commune : 5 307

Intitulé de la subvention	Objet	Article (3)	Montant en €	Montant en €/hab
2023-00004635	ADT-HABAM-000227-0-Travaux d'aménagements paysagers des r...	204142	51 328,00	9,67
2023-00004516	Versement ticket mobilité MAIRIE VILLERS LE LAC_AC10	65734	90,00	0,02
2023-00025972	Versement ticket mobilité MAIRIE VILLERS LE LAC_A11	65734	45,00	0,01
Total			51 463,00	9,70

Nom de la commune (1) : LAISSEY

Numéro de SIREN (2) : 212503239

Population de la commune : 454

Intitulé de la subvention	Objet	Article (3)	Montant en €	Montant en €/hab
2023-00028033	SP-EQUI-660-LAISSEY TERRAIN MULTISPORTS	204142	581,00	1,28
Total			581,00	1,28

Nom de la commune (1) : LAVIRON

Numéro de SIREN (2) : 212503338

Population de la commune : 362

Intitulé de la subvention	Objet	Article (3)	Montant en €	Montant en €/hab
2023-00001382	2021 EFFILOGIS LAVIRON 1 LOGT ETUDES	204141	240,00	0,66
2023-00001850	2021 EFFI LAVIRON 1 LOGT TRAVAUX	204142	2 877,90	7,95
Total			3 117,90	8,61

Nom de la commune (1) : LIESLE

Numéro de SIREN (2) : 212503361

Population de la commune : 553

Intitulé de la subvention	Objet	Article (3)	Montant en €	Montant en €/hab
2023-00004103	TN-BONUM-000292-MISE A NIVEAU - COMMUNE DE LIESLE - TO - 5608PRO003T283	204141	1 000,00	1,81

2023-00019268	Cne de Liesle réhabilitation arboretum dit Parc du Curé	204142	1 892,24	3,42
Total			2 892,24	5,23

Nom de la commune (1) : LOUGRES

Numéro de SIREN (2) : 212503502

Population de la commune : 752

Intitulé de la subvention	Objet	Article (3)	Montant en €	Montant en €/hab
2023-00022444	Commune de Lougres_groupe scolaire AC2 PAIR	204142	74 298,96	98,80
Total			74 298,96	98,80

Nom de la commune (1) : MAICHE

Numéro de SIREN (2) : 212503569

Population de la commune : 4 362

Intitulé de la subvention	Objet	Article (3)	Montant en €	Montant en €/hab
2023-00035928	347 - Réalisation d'une chaufferie bois à Maïche (25)	204142	108 700,03	24,92
2023-00035930	347 - Réalisation d'un réseau de chaleur à Maïche (25)	204142	8 255,60	1,89
2023-00054473	ADTLOC1820-000093-0-Construction nouveau groupe scolaire ...	204142	204 107,65	46,79
2023-00010327	CAJ COUPONS BIBLIOTHEQUES DECEMBRE 2022	65734	290,00	0,07
2023-00039678	CULT-DVCTE-000007-COMMUNE DE MAICHE Actions culturelles 2023	65734	8 000,00	1,83
2023-00048043	CAJ COUPONS BIBLIOTHEQUES AOUT 2023	65734	125,00	0,03
Total			329 478,28	75,53

Nom de la commune (1) : MALBRANS

Numéro de SIREN (2) : 212503601

Population de la commune : 178

Intitulé de la subvention	Objet	Article (3)	Montant en €	Montant en €/hab
2023-00019934	Cne Malbrans Amgts espaces et équipements intergénérationnels	204142	15 000,00	84,27
Total			15 000,00	84,27

Nom de la commune (1) : MALBUISSON

Numéro de SIREN (2) : 212503619

Population de la commune : 877

Intitulé de la subvention	Objet	Article (3)	Montant en €	Montant en €/hab
2023-00010507	Commune de Malbuisson_groupe scolaire BEPOS travaux AC2	204142	68 745,33	78,39
Total			68 745,33	78,39

Nom de la commune (1) : MALPAS

Numéro de SIREN (2) : 212503627

Population de la commune : 298				
Intitulé de la subvention	Objet	Article (3)	Montant en €	Montant en €/hab
2023-00029602	Création d'espaces de jeux	204142	1 560,00	5,23
Total			1 560,00	5,23

Nom de la commune (1) : METABIEF				
Numéro de SIREN (2) : 212503809				
Population de la commune : 1 449				
Intitulé de la subvention	Objet	Article (3)	Montant en €	Montant en €/hab
2023-00005061	CMNE METABIEF -Création d'une aire de camping cars à Mét...	204142	1 274,00	0,88
2023-00024627	METABIEF 2021 Création jardin partagé 750m2 ouvert à tous	204142	2 450,49	1,69
Total			3 724,49	2,57

Nom de la commune (1) : MONTBELIARD CEDEX				
Numéro de SIREN (2) : 212503882				
Population de la commune : 26 269				
Intitulé de la subvention	Objet	Article (3)	Montant en €	Montant en €/hab
2023-00005890	CULT-AMGT-000097-VILLE MONTBELIARD - ACQUISITION CONSOLE SON THEATRE MUNICIPAL	204141	3 740,00	0,14
2023-00012634	Commune de Montbéliard_Groupe scolaire Travaux PSO	204142	19 335,53	0,74
2023-00030949	ADT-RENOV-000071-0-Restructuration du Pôle associatif Chi...	204142	113 510,44	4,32
2023-00022861	AC1-FC0028328-52021 Aménagement espaces publics coeur de quarti	2045	324 848,80	12,37
2023-00054527	P/SOLDE-FC0028328-52021 Aménagement espaces publics coeur de quarti	2045	57 516,85	2,19
2023-00006268	CULT-CPTPU-000205-VILLE DE MONTBELIARD Urban session Web TV 2022	65734	4 000,00	0,15
2023-00010327	CAJ COUPONS BIBLIOTHEQUES DECEMBRE 2022	65734	270,00	0,01
2023-00016014	MGF-FIR-000910-0-Lumières de Noël	65734	10 000,00	0,38
2023-00037406	ADT-NFAP-000120-0-Appels à projets 2023 du Contrat de Vil...	65734	6 700,00	0,26
2023-00048043	CAJ COUPONS BIBLIOTHEQUES AOUT 2023	65734	375,00	0,01
2023-00052548	ADT-NFAP-000301-0-Médiathèque hors les murs	65734	1 000,00	0,04
Total			541 296,62	20,61

Nom de la commune (1) : MONTBENOIT				
Numéro de SIREN (2) : 212503908				
Population de la commune : 410				
Intitulé de la subvention	Objet	Article (3)	Montant en €	Montant en €/hab
2023-00005617	ADTLOC1820-000323-0-Projet liaisons douces	204142	35 972,80	87,74
Total			35 972,80	87,74

Nom de la commune (1) : MONTFAUCON				
Numéro de SIREN (2) : 212503957				
Population de la commune : 1 626				
Intitulé de la subvention	Objet	Article (3)	Montant en €	Montant en €/hab
2023-00004476	Versement ticket mobilité MAIRIE DE MONTFAUCON (DOUBS)_AC11	65734	60,00	0,04
2023-00015853	Versement ticket mobilité MAIRIE DE MONTFAUCON (DOUBS)_AC12	65734	60,00	0,04
2023-00023297	Versement ticket mobilité MAIRIE DE MONTFAUCON (DOUBS)_AC13	65734	60,00	0,04
2023-00039865	Versement ticket mobilité MAIRIE DE MONTFAUCON (DOUBS)_AC14	65734	60,00	0,04
Total			240,00	0,16

Nom de la commune (1) : MONTFERRAND LE CHATEAU				
Numéro de SIREN (2) : 212503973				
Population de la commune : 2 234				
Intitulé de la subvention	Objet	Article (3)	Montant en €	Montant en €/hab
2023-00047534	Construction d'un groupe BEPOS incluant un bât périsco	204142	101 000,00	45,21
Total			101 000,00	45,21

Nom de la commune (1) : MONTPERREUX				
Numéro de SIREN (2) : 212504054				
Population de la commune : 970				
Intitulé de la subvention	Objet	Article (3)	Montant en €	Montant en €/hab
2023-00010327	CAJ COUPONS BIBLIOTHEQUES DECEMBRE 2022	65734	80,00	0,08
2023-00048043	CAJ COUPONS BIBLIOTHEQUES AOUT 2023	65734	20,00	0,02
Total			100,00	0,10

Nom de la commune (1) : MONTROND LE CHATEAU				
Numéro de SIREN (2) : 212504062				
Population de la commune : 582				
Intitulé de la subvention	Objet	Article (3)	Montant en €	Montant en €/hab
2023-00019774	Montrond le Chateau Mise en valeur du patrimoine Castelmontois	204142	13 572,00	23,32
Total			13 572,00	23,32

Nom de la commune (1) : MORRE				
Numéro de SIREN (2) : 212504104				
Population de la commune : 1 389				
Intitulé de la subvention	Objet	Article (3)	Montant en €	Montant en €/hab
2023-00010327	CAJ COUPONS BIBLIOTHEQUES DECEMBRE 2022	65734	50,00	0,04
2023-00048043	CAJ COUPONS BIBLIOTHEQUES AOUT 2023	65734	5,00	0,00

Total	55,00	0,04
--------------	--------------	-------------

Nom de la commune (1) : MORTEAU

Numéro de SIREN (2) : 212504112

Population de la commune : 7 187

Intitulé de la subvention	Objet	Article (3)	Montant en €	Montant en €/hab
2023-00023741	Commune de Morteau_groupe scolaire_études SOLDE	204141	14 780,64	2,06
2023-00025255	CULT-AMGT-000094-COMMUNE DE MORTEAU - installation système son pour l ₂ Escal	204141	11 330,00	1,58
2023-00024132	Commune de Morteau_rénovation groupe scolaire_primaire PAIR AC2	204142	270 000,00	37,57
2023-00024145	Commune de Morteau_rénovation groupe scolaire_maternelle PAIR AC2	204142	128 982,24	17,95
2023-00010327	CAJ COUPONS BIBLIOTHEQUES DECEMBRE 2022	65734	490,00	0,07
2023-00048043	CAJ COUPONS BIBLIOTHEQUES AOUT 2023	65734	230,00	0,03
2023-00049908	SV-SCINT-000125-0-Soutien à la saison culturelle du théât...	65734	8 270,00	1,15
Total			434 082,88	60,41

Nom de la commune (1) : MYON

Numéro de SIREN (2) : 212504161

Population de la commune : 186

Intitulé de la subvention	Objet	Article (3)	Montant en €	Montant en €/hab
2023-00024057	MYON 2021 Aménagement espace public végétation aire de jeux	204142	1 199,42	6,45
Total			1 199,42	6,45

Nom de la commune (1) : NARBIEF

Numéro de SIREN (2) : 212504211

Population de la commune : 81

Intitulé de la subvention	Objet	Article (3)	Montant en €	Montant en €/hab
2023-00016125	projet aménagement centre-bourg	204142	49 000,00	604,94
Total			49 000,00	604,94

Nom de la commune (1) : NEUCHATEL URTIERE

Numéro de SIREN (2) : 212504229

Population de la commune : 174

Intitulé de la subvention	Objet	Article (3)	Montant en €	Montant en €/hab
2023-00001395	2022 EFFI NEUCHATEL URTIERE 1 LOGT TRAVAUX	204142	3 600,00	20,69
Total			3 600,00	20,69

Nom de la commune (1) : OLLANS

Numéro de SIREN (2) : 212504302

Population de la commune : 38				
Intitulé de la subvention	Objet	Article (3)	Montant en €	Montant en €/hab
2023-00001401	Commune d'Ollans_construction bureau et salle BEPOS_travaux AC3	204142	11 119,65	292,62
2023-00030276	Commune d'Ollans_construction bureau et salle BEPOS_travaux SOLDE	204142	6 024,83	158,55
Total			17 144,48	451,17

Nom de la commune (1) : ONANS Numéro de SIREN (2) : 212504310 Population de la commune : 355				
Intitulé de la subvention	Objet	Article (3)	Montant en €	Montant en €/hab
2023-00011614	TN-BONUM-000288-MISE A NIVEAU NUM - COMMUNE DE ONANS - TO - 5608PRO003T327	204141	1 000,00	2,82
Total			1 000,00	2,82

Nom de la commune (1) : ORCHAMPS VENNES Numéro de SIREN (2) : 212504328 Population de la commune : 2 218				
Intitulé de la subvention	Objet	Article (3)	Montant en €	Montant en €/hab
2023-00005919	414 - Réalisation d'une chaufferie bois à Orchamps Vennes	204142	39 214,00	17,68
2023-00005928	414 - Réalisation d'un réseau de chaleur à Orchamps-Vennes	204142	18 927,00	8,53
2023-00045989	Commune d'Orchamps Vennes_bâtiment communal_travaux bepos SOLDE	204142	69 297,20	31,24
2023-00010327	CAJ COUPONS BIBLIOTHEQUES DECEMBRE 2022	65734	585,00	0,26
2023-00048043	CAJ COUPONS BIBLIOTHEQUES AOUT 2023	65734	195,00	0,09
Total			128 218,20	57,80

Nom de la commune (1) : OSSE Numéro de SIREN (2) : 212504377 Population de la commune : 352				
Intitulé de la subvention	Objet	Article (3)	Montant en €	Montant en €/hab
2023-00022379	ENV-VERGER-000706- 2021 AP Commune Osse	204142	970,00	2,76
Total			970,00	2,76

Nom de la commune (1) : OYE ET PALLET Numéro de SIREN (2) : 212504427 Population de la commune : 751				
Intitulé de la subvention	Objet	Article (3)	Montant en €	Montant en €/hab
2023-00052842	Commune Oye et Pallet_groupe scolaire_travaux AVANCE	204142	19 389,00	25,82
2023-00010327	CAJ COUPONS BIBLIOTHEQUES DECEMBRE 2022	65734	85,00	0,11
2023-00048043	CAJ COUPONS BIBLIOTHEQUES AOUT 2023	65734	100,00	0,13

Total	19 574,00	26,06
--------------	------------------	--------------

Nom de la commune (1) : PAROY

Numéro de SIREN (2) : 212504450

Population de la commune : 125

Intitulé de la subvention	Objet	Article (3)	Montant en €	Montant en €/hab
2023-00033541	Création d'un espace rencontre multi générationnel	204142	19 600,00	156,80
Total			19 600,00	156,80

Nom de la commune (1) : PIERREFONTAINE LES VARANS

Numéro de SIREN (2) : 212504534

Population de la commune : 1 423

Intitulé de la subvention	Objet	Article (3)	Montant en €	Montant en €/hab
2023-00048043	CAJ COUPONS BIBLIOTHEQUES AOUT 2023	65734	150,00	0,11
Total			150,00	0,11

Nom de la commune (1) : PIREY

Numéro de SIREN (2) : 212504542

Population de la commune : 2 179

Intitulé de la subvention	Objet	Article (3)	Montant en €	Montant en €/hab
2023-00042215	MGF-FIR-001025-0-festival du climat	65734	2 500,00	1,15
Total			2 500,00	1,15

Nom de la commune (1) : PLACEY

Numéro de SIREN (2) : 212504559

Population de la commune : 200

Intitulé de la subvention	Objet	Article (3)	Montant en €	Montant en €/hab
2023-00026523	PAT-CHANT-000281-0-Rénovation d'une fontaine Lavoir et pa...	65734	2 125,00	10,62
Total			2 125,00	10,62

Nom de la commune (1) : PLAIMBOIS DU MIROIR

Numéro de SIREN (2) : 212504567

Population de la commune : 280

Intitulé de la subvention	Objet	Article (3)	Montant en €	Montant en €/hab
2023-00053518	SP-EQUI-815 2023 CP 0707 COMMUNE DE PLAIMBOIS DU MIROIR	204142	7 002,80	25,01
Total			7 002,80	25,01

Nom de la commune (1) : PONTARLIER CEDEX 04

Numéro de SIREN (2) : 212504625

Population de la commune : 18 618

Intitulé de la subvention	Objet	Article (3)	Montant en €	Montant en €/hab
2023-00042279	SOLUTION IA PATRIMOINE ROUTIER ET IOT- VILLE	204142	200 000,00	10,74
2023-00048276	PONTARLIER-AVANCE-5608PRO003T345	204142	30 000,00	1,61
2023-00017751	SP-EQUI-716-2022 CP0104 CMNE PONTARLIER CREATION CENTRE KAYAK	2045	123 862,94	6,65
2023-00010327	P/SOLDE-FC0026557 - 51027 Aménagement de l'espace piétonnier centra	65734	2 625,00	0,14
2023-00048043	CAJ COUPONS BIBLIOTHEQUES DECEMBRE 2022	65734	1 775,00	0,10
Total			358 262,94	19,24

Nom de la commune (1) : POUILLEY LES VIGNES

Numéro de SIREN (2) : 212504674

Population de la commune : 2 078

Intitulé de la subvention	Objet	Article (3)	Montant en €	Montant en €/hab
2023-00037712	SP-EQUI-753 2022 CP 25 11 COMMUNE DE POUILLEY LES VIGNES	204142	18 759,00	9,03
Total			18 759,00	9,03

Nom de la commune (1) : PROVENCHERE

Numéro de SIREN (2) : 212504716

Population de la commune : 143

Intitulé de la subvention	Objet	Article (3)	Montant en €	Montant en €/hab
2023-00026413	1ER MDT 16979/21 initiative citoyenne favorisant l'implication des habitants	204141	1 070,27	7,48
Total			1 070,27	7,48

Nom de la commune (1) : PUGEY

Numéro de SIREN (2) : 212504732

Population de la commune : 729

Intitulé de la subvention	Objet	Article (3)	Montant en €	Montant en €/hab
2023-00037844	455 - Réalisation d'une chaufferie bois centralisée à Pugey	204142	58 219,20	79,86
2023-00037848	455 - Réalisation d'un réseau de chaleur à Pugey	204142	7 010,40	9,62
2023-00046712	C.de Pugey_ancienne école_travaux AC2	204142	280 000,00	384,09
2023-00046714	C.de Pugey_corps de ferme_travaux AC2	204142	112 239,60	153,96
Total			457 469,20	627,53

Nom de la commune (1) : QUINGEY

Numéro de SIREN (2) : 212504757

Population de la commune : 1 422				
Intitulé de la subvention	Objet	Article (3)	Montant en €	Montant en €/hab
2023-00006900	ADTLOC1820-000141-0-Aménagement centre médicosocial et is...	204142	56 650,24	39,84
2023-00036987	ADT-CPR-000020-0-aménagements rue des Fossés, carrefour r...	204142	28 180,12	19,82
Total			84 830,36	59,66

Nom de la commune (1) : REUGNEY Numéro de SIREN (2) : 212504898 Population de la commune : 306				
Intitulé de la subvention	Objet	Article (3)	Montant en €	Montant en €/hab
2023-00052659	SP-EQUI-523-2022 CP0104 CMNE REUGNEY CITY STADE	204142	6 681,00	21,83
Total			6 681,00	21,83

Nom de la commune (1) : LA RIVIERE DRUGEON Numéro de SIREN (2) : 212504930 Population de la commune : 947				
Intitulé de la subvention	Objet	Article (3)	Montant en €	Montant en €/hab
2023-00026511	PAT-CHANT-000289-0-restauration des murs d'un ancien moulin	65734	3 851,50	4,07
Total			3 851,50	4,07

Nom de la commune (1) : ROCHES LES BLAMONT Numéro de SIREN (2) : 212504971 Population de la commune : 630				
Intitulé de la subvention	Objet	Article (3)	Montant en €	Montant en €/hab
2023-00033839	FB-BATI-000006-ROCHES LES BLAMONT CONSTRUCTION ECOLE BOIS	204142	10 735,20	17,04
Total			10 735,20	17,04

Nom de la commune (1) : ROSET FLUANS Numéro de SIREN (2) : 212505028 Population de la commune : 559				
Intitulé de la subvention	Objet	Article (3)	Montant en €	Montant en €/hab
2023-00012309	FB-ILOTS-000041-0-Demande de subvention pour la mise en p...	204142	4 428,50	7,92
Total			4 428,50	7,92

Nom de la commune (1) : ROUGEMONT Numéro de SIREN (2) : 212505051 Population de la commune : 1 055				
--	--	--	--	--

Intitulé de la subvention	Objet	Article (3)	Montant en €	Montant en €/hab
2023-00026207	ENV-RENAT-000014-0-Implantation d'arbres et arbustes sur ...	204142	46 699,12	44,26
2023-00037769	ADT-BC-000241-0-REFECTION DES TERRAINS DE TENNIS CONSTRU...	204142	44 000,00	41,71
Total			90 699,12	85,97

Nom de la commune (1) : ROULANS

Numéro de SIREN (2) : 212505085

Population de la commune : 1 154

Intitulé de la subvention	Objet	Article (3)	Montant en €	Montant en €/hab
2023-00037466	C. de Roulans _ gymnastique BEPOS _ études SOLDE	204141	23 355,30	20,24
2023-00024363	Commune de Roulans_salle gymnastique-travaux BEPOS SOLDE	204142	120 000,00	103,99
Total			143 355,30	124,23

Nom de la commune (1) : RUREY

Numéro de SIREN (2) : 212505119

Population de la commune : 362

Intitulé de la subvention	Objet	Article (3)	Montant en €	Montant en €/hab
2023-00016769	2022 AP Vergers - Commune de RUREY	204142	3 320,00	9,17
Total			3 320,00	9,17

Nom de la commune (1) : LE RUSSEY

Numéro de SIREN (2) : 212505127

Population de la commune : 2 499

Intitulé de la subvention	Objet	Article (3)	Montant en €	Montant en €/hab
2023-00048043	CAJ COUPONS BIBLIOTHEQUES AOUT 2023	65734	75,00	0,03
Total			75,00	0,03

Nom de la commune (1) : STE ANNE

Numéro de SIREN (2) : 212505135

Population de la commune : 49

Intitulé de la subvention	Objet	Article (3)	Montant en €	Montant en €/hab
2023-00051359	Commune de Sainte-Anne_salle de convivialité et logements_études PSO	204141	606,06	12,37
Total			606,06	12,37

Nom de la commune (1) : ST GEORGES ARMONT

Numéro de SIREN (2) : 212505168

Population de la commune : 130

Intitulé de la subvention	Objet	Article (3)	Montant en €	Montant en €/hab
2023-00025913	ENV-VERGER-001053- 2022 AP Com Saint Georges Armont	204142	2 694,37	20,73
Total			2 694,37	20,73

Nom de la commune (1) : ST GORGON MAIN

Numéro de SIREN (2) : 212505176

Population de la commune : 285

Intitulé de la subvention	Objet	Article (3)	Montant en €	Montant en €/hab
2023-00016347	Comne ST GORGON MAIN - 2020-cr�ation d'une aire de jeux	204142	30 000,00	105,26
Total			30 000,00	105,26

Nom de la commune (1) : ST HILAIRE

Numéro de SIREN (2) : 212505184

Population de la commune : 166

Intitulé de la subvention	Objet	Article (3)	Montant en €	Montant en €/hab
2023-00036065	SP-EQUI-746 ST HILAIRE TERRAIN MULTISPORTS	204142	19 338,73	116,50
Total			19 338,73	116,50

Nom de la commune (1) : ST HIPPOLYTE

Numéro de SIREN (2) : 212505192

Population de la commune : 926

Intitulé de la subvention	Objet	Article (3)	Montant en €	Montant en €/hab
2023-00004733	Versement ticket mobilit� COMMUNE ST HIPPOLYTE_AC10	65734	45,00	0,05
2023-00015861	Versement ticket mobilit� COMMUNE ST HIPPOLYTE_AC11	65734	45,00	0,05
2023-00029671	Versement ticket mobilit� COMMUNE ST HIPPOLYTE_AC12	65734	45,00	0,05
2023-00041026	Versement ticket mobilit� COMMUNE ST HIPPOLYTE_AC13	65734	45,00	0,05
Total			180,00	0,20

Nom de la commune (1) : ST POINT LAC

Numéro de SIREN (2) : 212505259

Population de la commune : 310

Intitulé de la subvention	Objet	Article (3)	Montant en €	Montant en €/hab
2023-00004557	CMNE ST POINT -Subvention pour l'�laboration d'une st...	204141	9 720,00	31,35
Total			9 720,00	31,35

Nom de la commune (1) : ST VIT

Numéro de SIREN (2) : 212505275

Population de la commune : 4 998

Intitulé de la subvention	Objet	Article (3)	Montant en €	Montant en €/hab
2023-00002998	Commune SAINT-VIT - Construction groupe scolaire et periscol SOLDE	204141	30 000,00	6,00
2023-00010327	CAJ COUPONS BIBLIOTHEQUES DECEMBRE 2022	65734	505,00	0,10
2023-00048043	CAJ COUPONS BIBLIOTHEQUES AOUT 2023	65734	420,00	0,08
Total			30 925,00	6,18

Nom de la commune (1) : SAONE

Numéro de SIREN (2) : 212505325

Population de la commune : 3 232

Intitulé de la subvention	Objet	Article (3)	Montant en €	Montant en €/hab
2023-00010327	CAJ COUPONS BIBLIOTHEQUES DECEMBRE 2022	65734	325,00	0,10
2023-00048043	CAJ COUPONS BIBLIOTHEQUES AOUT 2023	65734	50,00	0,02
Total			375,00	0,12

Nom de la commune (1) : SELONCOURT

Numéro de SIREN (2) : 212505390

Population de la commune : 5 894

Intitulé de la subvention	Objet	Article (3)	Montant en €	Montant en €/hab
2023-00012344	SP-EQUI-693 SELONCOURT TERRAIN MULTISPORTS	204142	8 970,00	1,52
2023-00014988	ENV-VERGER-000753- 2021 AP Commune Seloncourt	204142	1 218,13	0,21
2023-00037552	Commune de Seloncourt_bâtiment Louise Michel_W AVANCE	204142	40 000,00	6,79
Total			50 188,13	8,52

Nom de la commune (1) : SERRE LES SAPINS

Numéro de SIREN (2) : 212505424

Population de la commune : 1 823

Intitulé de la subvention	Objet	Article (3)	Montant en €	Montant en €/hab
2023-00026459	C. de Serre les Sapins_ancienne halte garderie_ travaux PSO	204142	56 638,49	31,07
Total			56 638,49	31,07

Nom de la commune (1) : SOCHAUX CEDEX

Numéro de SIREN (2) : 212505473

Population de la commune : 3 862

Intitulé de la subvention	Objet	Article (3)	Montant en €	Montant en €/hab
2023-00015499	ADT-RENOV-000088-0-Aménagement espaces publics Evoirannes	204142	136 920,00	35,45
2023-00047892	ADT-NFAP-000237-0-Tous mobilisés pour la rénovation urbai...	65734	10 000,00	2,59
Total			146 920,00	38,04

Nom de la commune (1) : TOUILLON ET LOULETEL				
Numéro de SIREN (2) : 212505655				
Population de la commune : 281				
Intitulé de la subvention	Objet	Article (3)	Montant en €	Montant en €/hab
2023-00040788	SP-EQUI-587-2022 CP1802 CMNE TOUILLON LOULETEL TMS	204142	18 703,00	66,56
Total			18 703,00	66,56

Nom de la commune (1) : LA TOUR DE SCAY				
Numéro de SIREN (2) : 212505663				
Population de la commune : 311				
Intitulé de la subvention	Objet	Article (3)	Montant en €	Montant en €/hab
2023-00028891	Commune de la Tour de Scay_salle socio-culturelle_études SOLDE	204141	9 967,20	32,05
2023-00037658	agencement et equipement salle socioculturelle	204142	8 538,21	27,45
Total			18 505,41	59,50

Nom de la commune (1) : TREVILLERS				
Numéro de SIREN (2) : 212505713				
Population de la commune : 518				
Intitulé de la subvention	Objet	Article (3)	Montant en €	Montant en €/hab
2023-00052811	Commune de Trévillers_audit micro-crèche-périscolaire et logements SOLDE	204141	1 460,00	2,82
Total			1 460,00	2,82

Nom de la commune (1) : TROUVANS				
Numéro de SIREN (2) : 212505721				
Population de la commune : 109				
Intitulé de la subvention	Objet	Article (3)	Montant en €	Montant en €/hab
2023-00032976	1-AV-PAT-CHANT-288-Trouvans-25-Insert-fontaines-CP 07 0723	65734	3 187,50	29,24
Total			3 187,50	29,24

Nom de la commune (1) : VALDAHON				
Numéro de SIREN (2) : 212505788				
Population de la commune : 5 841				
Intitulé de la subvention	Objet	Article (3)	Montant en €	Montant en €/hab
2023-00041149	ARRET ROUTIER VALDAHON tot	204143	17 287,50	2,96
2023-00010327	CAJ COUPONS BIBLIOTHEQUES DECEMBRE 2022	65734	435,00	0,07
2023-00048043	CAJ COUPONS BIBLIOTHEQUES AOUT 2023	65734	415,00	0,07
Total			18 137,50	3,10

Nom de la commune (1) : VALENTIGNEY				
Numéro de SIREN (2) : 212505804				
Population de la commune : 11 065				
Intitulé de la subvention	Objet	Article (3)	Montant en €	Montant en €/hab
2023-00007468	SP-EQUI-675 VALENTIGNEY REHAB FOSSE GYM	204142	4 730,00	0,43
2023-00016703	ADT-RENOV-000027-0-Restructuration du centre commercial d...	204142	536,49	0,05
2023-00044045	ENV-VERGER-001079- 2022 AP Commune Valentigney	204142	930,00	0,08
2023-00048043	CAJ COUPONS BIBLIOTHEQUES AOUT 2023	65734	20,00	0,00
Total			6 216,49	0,56

Nom de la commune (1) : VALONNE				
Numéro de SIREN (2) : 212505838				
Population de la commune : 259				
Intitulé de la subvention	Objet	Article (3)	Montant en €	Montant en €/hab
2023-00028459	Commune de Valonne - extension école - études SOLDE	204141	6 242,19	24,10
2023-00028461	Commune de Valonne - Rénovation école - études SO	204141	2 247,19	8,68
2023-00019804	EFFI 2021 VALONNE 1 LOGTS TRAVAUX	204142	9 500,00	36,68
Total			17 989,38	69,46

Nom de la commune (1) : VALOREILLE				
Numéro de SIREN (2) : 212505846				
Population de la commune : 128				
Intitulé de la subvention	Objet	Article (3)	Montant en €	Montant en €/hab
2023-00014605	FB-ILOTS-000009-ILOTS AVENIR	204142	459,50	3,59
Total			459,50	3,59

Nom de la commune (1) : VANDONCOURT				
Numéro de SIREN (2) : 212505861				
Population de la commune : 840				
Intitulé de la subvention	Objet	Article (3)	Montant en €	Montant en €/hab
2023-00004314	ADT-HABAM-000018-Rehabilitation d'une grange en MAM et lo...	204142	32 167,67	38,29
Total			32 167,67	38,29

Nom de la commune (1) : VAUCLUSOTTE				
Numéro de SIREN (2) : 212505895				
Population de la commune : 83				
Intitulé de la subvention	Objet	Article (3)	Montant en €	Montant en €/hab
2023-00003676	2022 EFFI VAUCLUSOTTE 3 LOGT TRAVAUX	204142	4 950,00	59,64

Total	4 950,00	59,64
--------------	-----------------	--------------

Nom de la commune (1) : VERCEL VILLEDIEU LE CAMP				
Numéro de SIREN (2) : 212506018				
Population de la commune : 1 775				
Intitulé de la subvention	Objet	Article (3)	Montant en €	Montant en €/hab
2023-00045766	aménagement de la grande rue	204142	50 000,00	28,17
2023-00048043	CAJ COUPONS BIBLIOTHEQUES AOUT 2023	65734	80,00	0,05
Total			50 080,00	28,22

Nom de la commune (1) : VERNIERFONTAINE				
Numéro de SIREN (2) : 212506059				
Population de la commune : 493				
Intitulé de la subvention	Objet	Article (3)	Montant en €	Montant en €/hab
2023-00053631	Commune de Vernierfontaine_périscolaire, multi-accueil_études AVANCE	204141	2 765,76	5,61
2023-00053785	Commune de Vernierfontaine_périscolaire_W AVANCE	204142	48 000,00	97,36
Total			50 765,76	102,97

Nom de la commune (1) : LE VERNOY				
Numéro de SIREN (2) : 212506083				
Population de la commune : 180				
Intitulé de la subvention	Objet	Article (3)	Montant en €	Montant en €/hab
2023-00025059	1ER MDT 16718/21 Création d'une salle de convivialité	204142	21 000,00	116,67
Total			21 000,00	116,67

Nom de la commune (1) : VIEUX CHARMONT				
Numéro de SIREN (2) : 212506141				
Population de la commune : 2 904				
Intitulé de la subvention	Objet	Article (3)	Montant en €	Montant en €/hab
2023-00037655	1ER MDT 47488/21 création d'un parc et jardin pédagogique, rénovat° fontaine	204142	20 643,00	7,11
Total			20 643,00	7,11

Nom de la commune (1) : VILLARS LES BLAMONT				
Numéro de SIREN (2) : 212506158				
Population de la commune : 458				
Intitulé de la subvention	Objet	Article (3)	Montant en €	Montant en €/hab
2023-00035557	C. de Villars les Blamont _ école _ études PSO	204141	1 866,24	4,07
2023-00053607	Commune de Villars les Blamont_école_travaux PAIR SOLDE	204142	28 191,64	61,55

Total	30 057,88	65,62
--------------	------------------	--------------

Nom de la commune (1) : VORGES LES PINS				
Numéro de SIREN (2) : 212506315				
Population de la commune : 599				
Intitulé de la subvention	Objet	Article (3)	Montant en €	Montant en €/hab
2023-00037046	SP-EQUI-701 2023 CP 2403 COMMUNE DE VORGES LES PINS TMS	204142	12 641,00	21,10
Total			12 641,00	21,10

Nom de la commune (1) : VOUJEAUCOURT				
Numéro de SIREN (2) : 212506323				
Population de la commune : 3 190				
Intitulé de la subvention	Objet	Article (3)	Montant en €	Montant en €/hab
2023-00038738	Commune de Voujeaucourt_audit écoles SOLDE	204141	8 050,00	2,52
2023-00053335	COMMUNE VOUJEAUCOURT ILOTS AVENIR	204142	5 583,52	1,75
2023-00054128	SP-EQUI-617-2022 CP0104 VOUJEAUCOURT REQUALIF VERTIAIRES TRIBUNES	204142	60 025,51	18,82
Total			73 659,03	23,09

Nom de la commune (1) : VUILLAFANS				
Numéro de SIREN (2) : 212506331				
Population de la commune : 731				
Intitulé de la subvention	Objet	Article (3)	Montant en €	Montant en €/hab
2023-00037580	C.de Vuillafans_salle des fêtes_études SOLDE	204141	4 013,82	5,49
2023-00001157	Commune de Vuillafans_espace claude curie_travaux PAIR AVANCE	204142	53 776,43	73,57
2023-00037567	Commune de Vuillafans_espace claude curie_travaux AC2	204142	161 329,27	220,70
Total			219 119,52	299,76

Nom de la commune (1) : AMANGE				
Numéro de SIREN (2) : 213900087				
Population de la commune : 494				
Intitulé de la subvention	Objet	Article (3)	Montant en €	Montant en €/hab
2023-00048277	SP-EQUI-641-2022 CP0104 AMANGE CREATION TERRAIN MULTISPORTS	204142	7 960,00	16,11
Total			7 960,00	16,11

Nom de la commune (1) : ANNOIRE				
Numéro de SIREN (2) : 213900111				
Population de la commune : 424				
Intitulé de la subvention	Objet	Article (3)	Montant en €	Montant en €/hab

REGION BOURGOGNE-FRANCHE-COMTE - Budget principal - CA - 2023

2023-00004880	Comne Annoire - création d'un salle multi activité	204142	42 000,00	99,06
Total			42 000,00	99,06

Nom de la commune (1) : ARBOIS

Numéro de SIREN (2) : 213900137

Population de la commune : 3 443

Intitulé de la subvention	Objet	Article (3)	Montant en €	Montant en €/hab
2023-00004744	Versement ticket mobilité MAIRIE DE ARBOIS_AC3	65734	210,00	0,06
2023-00014938	RECH-BIPAS-000001-0-Exposition Docteur Microbe et Mister ...	65734	15 150,89	4,40
2023-00015237	CULT-CPTPU-000198-COMMUNE D'ARBOIS Actions culturelles bicentenaire naissance Pasteur 2022	65734	4 000,00	1,16
2023-00017350	Versement ticket mobilité MAIRIE DE ARBOIS_AC4	65734	150,00	0,04
2023-00029673	Versement ticket mobilité MAIRIE DE ARBOIS_AC5	65734	240,00	0,07
2023-00043653	Versement ticket mobilité MAIRIE DE ARBOIS_AC6	65734	200,00	0,06
Total			19 950,89	5,79

Nom de la commune (1) : ARCHELANGE

Numéro de SIREN (2) : 213900145

Population de la commune : 222

Intitulé de la subvention	Objet	Article (3)	Montant en €	Montant en €/hab
2023-00020074	Parc aménagé au centre du village sur une friche	204141	6 885,00	31,01
2023-00029518	Réhabilitation du coeur du village	204142	9 000,00	40,54
Total			15 885,00	71,55

Nom de la commune (1) : ARSURE ARSURETTE

Numéro de SIREN (2) : 213900202

Population de la commune : 104

Intitulé de la subvention	Objet	Article (3)	Montant en €	Montant en €/hab
2023-00001450	Commune Arsure Arsurette - chalet des arches - travaux SOLDE	204142	10 003,08	96,18
Total			10 003,08	96,18

Nom de la commune (1) : ASNANS BEAUVOISIN

Numéro de SIREN (2) : 213900228

Population de la commune : 757

Intitulé de la subvention	Objet	Article (3)	Montant en €	Montant en €/hab
2023-00011773	UT Jura - accompagnement oct-nov 2022	65734	731,60	0,97
2023-00017564	UT Jura - accompagnement déc 2022 - jan 2023	65734	743,26	0,98
2023-00021640	UT Jura - accompagnement fév 2023	65734	372,07	0,49

REGION BOURGOGNE-FRANCHE-COMTE - Budget principal - CA - 2023

2023-00025520	UT Jura - accompagnement mars 2023	65734	372,07	0,49
2023-00032416	UT Jura - accompagnement avril 2023	65734	371,48	0,49
2023-00042195	UT Jura - accompagnement mai - juillet 2023	65734	1 224,70	1,62
2023-00053541	UT Jura - accompagnement août - sep 2023	65734	766,27	1,01
Total			4 581,45	6,05

Nom de la commune (1) : LA BARRE

Numéro de SIREN (2) : 213900392

Population de la commune : 248

Intitulé de la subvention	Objet	Article (3)	Montant en €	Montant en €/hab
2023-00001592	ENV-BOCAGE-000182-AP 2021 Commune de la Barre	204142	6 265,96	25,27
Total			6 265,96	25,27

Nom de la commune (1) : BAUME LES MESSIEURS

Numéro de SIREN (2) : 213900418

Population de la commune : 164

Intitulé de la subvention	Objet	Article (3)	Montant en €	Montant en €/hab
2023-00036579	PAT-GSP-88-Baume les M-39-Etudes rest couvert logis abbatial-CP 17 06 22	204141	2 808,00	17,12
Total			2 808,00	17,12

Nom de la commune (1) : BELLEFONTAINE

Numéro de SIREN (2) : 213900475

Population de la commune : 527

Intitulé de la subvention	Objet	Article (3)	Montant en €	Montant en €/hab
2023-00017568	UT Jura - accompagnement sep-déc 2022	65734	337,71	0,64
2023-00032420	UT Jura - accompagnement janvier - mars 2023	65734	250,95	0,48
2023-00042197	UT Jura - accompagnement avril - juillet 2023	65734	266,04	0,50
Total			854,70	1,62

Nom de la commune (1) : BERSAILLIN

Numéro de SIREN (2) : 213900491

Population de la commune : 419

Intitulé de la subvention	Objet	Article (3)	Montant en €	Montant en €/hab
2023-00016671	PAT-RELI-000239-0-BERSAILLIN-REFECTION DES ENDUITS, DECORS ET BOISER...	204142	7 530,90	17,97
Total			7 530,90	17,97

Nom de la commune (1) : BIEFMORIN

Numéro de SIREN (2) : 213900541

Population de la commune : 106				
Intitulé de la subvention	Objet	Article (3)	Montant en €	Montant en €/hab
2023-00022687	Biefmorin Création cheminement doux et réaménagement place du village	204142	13 380,00	126,23
Total			13 380,00	126,23

Nom de la commune (1) : BLETTERANS				
Numéro de SIREN (2) : 213900566				
Population de la commune : 1 557				
Intitulé de la subvention	Objet	Article (3)	Montant en €	Montant en €/hab
2023-00019964	ADT-C2R-000010-0-Opération de création d'un EcoQuartier d...	204141	7 787,00	5,00
2023-00003411	SP-EQUI-638-BLETTERANS TERRAIN MULTISPORTS	204142	13 212,00	8,49
2023-00015574	ADT-BC-000201-0-Acquisition et portage d'une opération pu...	204142	31 749,64	20,39
Total			52 748,64	33,88

Nom de la commune (1) : BOIS D AMONT				
Numéro de SIREN (2) : 213900590				
Population de la commune : 1 693				
Intitulé de la subvention	Objet	Article (3)	Montant en €	Montant en €/hab
2023-00001518	Commune de Bois d'Amont_groupe scolaire BEPOS_W AC1	204142	120 000,00	70,88
2023-00004593	FB-BAT-000014-0-Demande d'aide liée à la construction d'u...	204142	192 327,25	113,60
2023-00004887	ENRI-BOIS-000003-0- CHAUFFERIE BOIS AVEC RESEAU DE CHALEU...	204142	20 807,40	12,29
2023-00011776	UT Jura - accompagnement sep-nov 2022	65734	570,97	0,34
2023-00017571	UT Jura - accompagnement déc 2022	65734	128,31	0,08
2023-00021641	UT Jura - accompagnement jan-fév 2023	65734	331,47	0,20
2023-00032422	UT Jura - accompagnement mars 2023	65734	245,93	0,15
2023-00042201	UT Jura - accompagnement avril - juillet 2023	65734	598,55	0,35
Total			335 009,88	197,89

Nom de la commune (1) : BRIOD				
Numéro de SIREN (2) : 213900798				
Population de la commune : 211				
Intitulé de la subvention	Objet	Article (3)	Montant en €	Montant en €/hab
2023-00048968	2-PSO-PAT-RELI-175-Briod-39-Rest église St Jérôme-CP 11 03 22	204142	16 155,73	76,57
Total			16 155,73	76,57

Nom de la commune (1) : CHAMOLE				
Numéro de SIREN (2) : 213900947				
Population de la commune : 168				

REGION BOURGOGNE-FRANCHE-COMTE - Budget principal - CA - 2023

Intitulé de la subvention	Objet	Article (3)	Montant en €	Montant en €/hab
2023-00028622	TN-BONUM-000285-MISE A NIVEAU NUM - COMMUNE DE CHAMOLE - TO - 5608PRO003T274	204141	1 500,00	8,93
Total			1 500,00	8,93

Nom de la commune (1) : CHAMPAGNOLE CEDEX

Numéro de SIREN (2) : 213900970

Population de la commune : 8 466

Intitulé de la subvention	Objet	Article (3)	Montant en €	Montant en €/hab
2023-00053451	ADT-PNR-000429-0-Etude projet de construction halle en bo...	204141	12 878,50	1,52
2023-00010327	CAJ COUPONS BIBLIOTHEQUES DECEMBRE 2022	65734	995,00	0,12
2023-00048043	CAJ COUPONS BIBLIOTHEQUES AOUT 2023	65734	880,00	0,10
Total			14 753,50	1,74

Nom de la commune (1) : CHANCIA

Numéro de SIREN (2) : 213901028

Population de la commune : 230

Intitulé de la subvention	Objet	Article (3)	Montant en €	Montant en €/hab
2023-00026707	UT Jura - accompagnement sep 2022 - mars 2023	65734	3 168,42	13,78
2023-00053372	UT Jura - accompagnement avril - août 2023	65734	2 526,15	10,98
Total			5 694,57	24,76

Nom de la commune (1) : CHAPELLE VOLAND

Numéro de SIREN (2) : 213901044

Population de la commune : 611

Intitulé de la subvention	Objet	Article (3)	Montant en €	Montant en €/hab
2023-00017310	TN-BONUM-000301-MISE A NIVEAU NUM - COM DE CHAPELLE-VOLAND	204141	1 500,00	2,45
2023-00033915	ENRI-BOIS-000045-0-chaufferie bois pour les bâtiment mair...	204142	1 256,00	2,06
2023-00034050	ENRI-BOIS-000042-0-chaufferie bois pour les bâtiment mair...	204142	12 561,40	20,56
2023-00035496	Commune de Chapelle Voland_bâtiment commerce et logement_travaux AV	204142	11 899,79	19,48
2023-00039045	CHAPELLE-VOLAND- EXT. BATIMENT TVX	204142	10 378,02	16,99
Total			37 595,21	61,54

Nom de la commune (1) : CHAPOIS

Numéro de SIREN (2) : 213901051

Population de la commune : 224

Intitulé de la subvention	Objet	Article (3)	Montant en €	Montant en €/hab
2023-00051167	Commune de Chapois_Rénovation école et salles_travaux solde	204142	44 456,16	198,46

2023-00051473	2020 EFFI CHAPOIS 1 LOGEMENT TRAVAUX	204142	4 200,00	18,75
Total			48 656,16	217,21

Nom de la commune (1) : CHATENOIS				
Numéro de SIREN (2) : 213901218				
Population de la commune : 420				
Intitulé de la subvention	Objet	Article (3)	Montant en €	Montant en €/hab
2023-00003200	ENV-VERGER-000580- 2021 AP Commune Châtenois	204142	944,02	2,25
Total			944,02	2,25

Nom de la commune (1) : CHATILLON				
Numéro de SIREN (2) : 213901226				
Population de la commune : 118				
Intitulé de la subvention	Objet	Article (3)	Montant en €	Montant en €/hab
2023-00048008	FB-ILOTS-000080-0-Demande de subvention pour la mise en p...	204142	5 544,00	46,98
Total			5 544,00	46,98

Nom de la commune (1) : LA CHAUMUSSE				
Numéro de SIREN (2) : 213901267				
Population de la commune : 404				
Intitulé de la subvention	Objet	Article (3)	Montant en €	Montant en €/hab
2023-00012404	UT Jura - accompagnement sep 2021-juillet 2022	65734	835,06	2,07
Total			835,06	2,07

Nom de la commune (1) : CIZE				
Numéro de SIREN (2) : 213901531				
Population de la commune : 833				
Intitulé de la subvention	Objet	Article (3)	Montant en €	Montant en €/hab
2023-00001183	2018 EFFI COMMUNE DE CIZE 4 LOGTS DANS MAIRIE TRAVAUX	204142	18 000,00	21,61
2023-00042202	UT Jura - accompagnement sep 2022 - juillet 2023	65734	1 118,30	1,34
Total			19 118,30	22,95

Nom de la commune (1) : COUSANCE				
Numéro de SIREN (2) : 213901739				
Population de la commune : 1 325				
Intitulé de la subvention	Objet	Article (3)	Montant en €	Montant en €/hab
2023-00048043	CAJ COUPONS BIBLIOTHEQUES AOUT 2023	65734	35,00	0,03

Total	35,00	0,03
--------------	--------------	-------------

Nom de la commune (1) : CRAMANS

Numéro de SIREN (2) : 213901762

Population de la commune : 535

Intitulé de la subvention	Objet	Article (3)	Montant en €	Montant en €/hab
2023-00025540	UT Jura - accompagnement sep-déc 2022	65734	822,26	1,54
2023-00032434	UT Jura - accompagnement janvier - mars 2023	65734	669,27	1,25
2023-00053464	UT Jura - accompagnement avril - juillet 2023	65734	677,25	1,27
Total			2 168,78	4,06

Nom de la commune (1) : LES CROZETS

Numéro de SIREN (2) : 213901846

Population de la commune : 196

Intitulé de la subvention	Objet	Article (3)	Montant en €	Montant en €/hab
2023-00026417	UT Jura - accompagnement sep-déc 2022	65734	1 017,74	5,19
2023-00042332	UT Jura - accompagnement janvier - mars 2023	65734	825,71	4,21
Total			1 843,45	9,40

Nom de la commune (1) : DAMPARIS

Numéro de SIREN (2) : 213901895

Population de la commune : 2 697

Intitulé de la subvention	Objet	Article (3)	Montant en €	Montant en €/hab
2023-00041645	Damparis totalité Salon livre & BD Textes et Bulles 2023	65734	3 000,00	1,11
Total			3 000,00	1,11

Nom de la commune (1) : DESNES

Numéro de SIREN (2) : 213901945

Population de la commune : 487

Intitulé de la subvention	Objet	Article (3)	Montant en €	Montant en €/hab
2023-00000051	TN-BONUM-000104-MISE A NIVEAU NUM - COMMUNE DE DESNES - TO - 5608PRO003T94	204141	2 000,00	4,11
2023-00020163	SP-EQUI-626-DESNES TERRAIN MULTISPORTS	204142	9 685,00	19,89
Total			11 685,00	24,00

Nom de la commune (1) : DOLE

Numéro de SIREN (2) : 213901986

Population de la commune : 24 483

Intitulé de la subvention	Objet	Article (3)	Montant en €	Montant en €/hab
---------------------------	-------	-------------	--------------	------------------

REGION BOURGOGNE-FRANCHE-COMTE - Budget principal - CA - 2023

2023-00001306	APPLICATION CIOYENNE SWEEPIN- MAIRIE DOLE-PSO-5600AAO054T145-PJ:PIECES INIT + JUSTIF	204141	10 146,67	0,41
2023-00034211	P/SOLDE-FC0028055-52025-Aménagement "nature" du coeur de quartier sur la friche Carrel	2045	332 849,40	13,60
2023-00014625	Dole totalité Pupitres en Liberté 2021	65734	4 000,00	0,16
2023-00041637	Dole totalité Festival Pupitres en Liberté 2023	65734	4 000,00	0,16
2023-00045519	1-PSO-PAT-EXPO-46-Dole-Prendre soin-CP6 5 22	65734	16 313,17	0,67
2023-00051202	Dole Totalité Festival Cirque et Fanfares 2023	65734	17 500,00	0,71
Total			384 809,24	15,71

Nom de la commune (1) : ECLEUX

Numéro de SIREN (2) : 213902067

Population de la commune : 230

Intitulé de la subvention	Objet	Article (3)	Montant en €	Montant en €/hab
2023-00043470	1ER MDT 24653/21 Soutien à l'ameublement/ aménagement logement touristique	204142	4 282,75	18,62
Total			4 282,75	18,62

Nom de la commune (1) : ETIVAL

Numéro de SIREN (2) : 213902166

Population de la commune : 319

Intitulé de la subvention	Objet	Article (3)	Montant en €	Montant en €/hab
2023-00017574	UT Jura - accompagnement sep-déc 2022	65734	293,94	0,92
2023-00042209	UT Jura - accompagnement janvier - juillet 2023	65734	498,68	1,56
Total			792,62	2,48

Nom de la commune (1) : FAY EN MONTAGNE

Numéro de SIREN (2) : 213902224

Population de la commune : 88

Intitulé de la subvention	Objet	Article (3)	Montant en €	Montant en €/hab
2023-00024864	MISE A NIVEAU NUM - COMMUNE DE FAY-EN-MONTAGNE - TO - 5608PRO003T395	204141	1 000,00	11,36
2023-00024877	MISE A NIVEAU NUM - COM DE FAY-EN-MONTAGNE	204141	324,00	3,68
Total			1 324,00	15,04

Nom de la commune (1) : FONCINE LE HAUT

Numéro de SIREN (2) : 213902281

Population de la commune : 1 128

Intitulé de la subvention	Objet	Article (3)	Montant en €	Montant en €/hab
2023-00010327	CAJ COUPONS BIBLIOTHEQUES DECEMBRE 2022	65734	155,00	0,14
2023-00048043	CAJ COUPONS BIBLIOTHEQUES AOUT 2023	65734	50,00	0,04

Total	205,00	0,18
--------------	---------------	-------------

Nom de la commune (1) : FRAISANS

Numéro de SIREN (2) : 213902356

Population de la commune : 1 206

Intitulé de la subvention	Objet	Article (3)	Montant en €	Montant en €/hab
2023-00029290	FB-GESTFOR-000286-0-demande d'aide pour régénération natu...	204142	3 859,02	3,20
2023-00029764	FB-GESTFOR-000204-0-conversion par régénération naturelle...	204142	4 279,25	3,55
Total			8 138,27	6,75

Nom de la commune (1) : GATEY

Numéro de SIREN (2) : 213902455

Population de la commune : 370

Intitulé de la subvention	Objet	Article (3)	Montant en €	Montant en €/hab
2023-00021660	UT Jura - accompagnement sep-déc 2022	65734	801,63	2,17
2023-00042210	UT Jura - accompagnement janvier - juillet 2023	65734	1 421,75	3,84
Total			2 223,38	6,01

Nom de la commune (1) : GRAYE ET CHARNAY

Numéro de SIREN (2) : 213902612

Population de la commune : 142

Intitulé de la subvention	Objet	Article (3)	Montant en €	Montant en €/hab
2023-00012248	CMNE GRAYE ET CHARNAY -creation gite 14 lits ancien moulin	204142	9 548,55	67,24
2023-00025183	CMNE GRAYE ET CHARNAY-creation gite 14 lits ancien moulin	204142	15 489,84	109,08
2023-00039663	CMNE GRAYE ET CHARNAY -creation gite 14 lits ancien moulin	204142	22 961,61	161,70
Total			48 000,00	338,02

Nom de la commune (1) : IVORY

Numéro de SIREN (2) : 213902679

Population de la commune : 102

Intitulé de la subvention	Objet	Article (3)	Montant en €	Montant en €/hab
2023-00024813	Comne Ivory - Aménagement d'un	204142	25 535,35	250,35
Total			25 535,35	250,35

Nom de la commune (1) : LAJOUX

Numéro de SIREN (2) : 213902745

Population de la commune : 298

Intitulé de la subvention	Objet	Article (3)	Montant en €	Montant en €/hab
---------------------------	-------	-------------	--------------	------------------

REGION BOURGOGNE-FRANCHE-COMTE - Budget principal - CA - 2023

2023-00011887	UT Jura - accompagnement sep 2021-juillet 2022	65734	1 621,35	5,44
2023-00053467	UT Jura - accompagnement sep 2022 - juillet 2023	65734	1 324,96	4,45
Total			2 946,31	9,89

Nom de la commune (1) : LARNAUD

Numéro de SIREN (2) : 213902794

Population de la commune : 622

Intitulé de la subvention	Objet	Article (3)	Montant en €	Montant en €/hab
2023-00001276	TTN-BONUM-000255-MISE A NIVEAU NUM - COMMUNE DE LARNAUD - TO - 5608PRO003T385	204141	1 000,00	1,61
2023-00024606	1ER MDT 23260/21 Aménagement centre village: Cheminement doux	204142	14 066,70	22,62
2023-00024613	1ER MDT 23261/21 Aménagement centre village: aire de jeux	204142	16 496,19	26,52
Total			31 562,89	50,75

Nom de la commune (1) : LONS LE SAUNIER

Numéro de SIREN (2) : 213903008

Population de la commune : 17 921

Intitulé de la subvention	Objet	Article (3)	Montant en €	Montant en €/hab
2023-00020700	MODERN.ORG.POLICE MUN.COM DE LONS-LE-SAUNIER - SO - 5608PRO003T39	204141	4 638,20	0,26
2023-00036555	PEM DE LONS	204142	97 117,52	5,42
2023-00048225	ADTLOC-RTT-000067-0-RENATURATION DES COURS D'ECOLE DU GRO...	204142	144 443,00	8,06
2023-00049257	P/SOLDE-FC0030347-52017 - Aménagements urbains au sein du Quartier prioritaire de la Ville	2045	234 447,18	13,08
2023-00054797	P/SOLDE-FC0034690-52029-Aménagement du square Edgar Faure	2045	47 185,56	2,63
2023-00028659	1-SO-PAT-EXPO-51-Lons39-Sacree science-CP6 5 22	65734	4 000,00	0,22
2023-00052011	MGF-FIR-001176-0-L'été sera Lons	65734	1 000,00	0,06
Total			532 831,46	29,73

Nom de la commune (1) : MAISOD

Numéro de SIREN (2) : 213903073

Population de la commune : 338

Intitulé de la subvention	Objet	Article (3)	Montant en €	Montant en €/hab
2023-00007955	CMNE MAISOD-Etude de faisabilité sur le projet de ...	204141	2 490,00	7,37
2023-00015773	CMNE MAISOD-Etude de faisabilité sur le projet de ...	204141	2 490,00	7,37
2023-00010970	ENV-VERGER-000928- 2022 AP Com de Maisod	204142	1 150,31	3,40
Total			6 130,31	18,14

Nom de la commune (1) : MATHENAY

Numéro de SIREN (2) : 213903198

Population de la commune : 145				
Intitulé de la subvention	Objet	Article (3)	Montant en €	Montant en €/hab
2023-00024682	MISE A NIVEAU NUM - COM DE MATHENAY - TO - 5608PRO003T286	204141	1 000,00	6,90
Total			1 000,00	6,90

Nom de la commune (1) : MESNOIS				
Numéro de SIREN (2) : 213903263				
Population de la commune : 179				
Intitulé de la subvention	Objet	Article (3)	Montant en €	Montant en €/hab
2023-00025961	Versement ticket mobilité MAIRIE DE MESNOIS_AC1	65734	120,00	0,67
2023-00045042	Versement ticket mobilité MAIRIE DE MESNOIS_AC2	65734	100,00	0,56
Total			220,00	1,23

Nom de la commune (1) : MESSIA SUR SORNE				
Numéro de SIREN (2) : 213903271				
Population de la commune : 867				
Intitulé de la subvention	Objet	Article (3)	Montant en €	Montant en €/hab
2023-00025253	P/SOLDE-FC0021266-34020 - MESSIA-SUR-SORNE Aménagement RD 158	2045	50 889,08	58,70
Total			50 889,08	58,70

Nom de la commune (1) : MOIRANS EN MONTAGNE				
Numéro de SIREN (2) : 213903339				
Population de la commune : 2 241				
Intitulé de la subvention	Objet	Article (3)	Montant en €	Montant en €/hab
2023-00011506	ADT-BC-000180-0-Boulevard Voltaire - Aménagement du parvi...	204142	11 848,02	5,29
2023-00020200	ADT-C2R-000009-0-Aménagement du parvis du musée du jouet ...	204142	25 470,60	11,37
2023-00021192	ADT-BC-000218-0-Aménagement du parvis du musée du jouet e...	204142	28 972,76	12,93
2023-00021828	SP-EQUI-774 MOIRANS EN MONTAGNE POSTE PUMPTRACK AIRE FITNESS	204142	4 000,00	1,78
2023-00022815	ENV-O-ETUD-000143-0-Réouverture du bief du Murgin sur la ...	204142	4 510,65	2,01
2023-00036642	ADT-BC-000218-0-Aménagement du parvis du musée du jouet e...	204142	37 576,55	16,77
2023-00037733	ADT-C2R-000009-0-Aménagement du parvis du musée du jouet ...	204142	10 438,72	4,66
2023-00037994	ADT-BC-000218-0-Aménagement du parvis du musée du jouet e...	204142	16 485,08	7,36
2023-00038597	ADT-HABAM-000194-AVENUE JEAN JAURES. AMENAGEMENT URBAIN ET PAYSAGER	204142	29 149,27	13,01
2023-00038726	SP-EQUI-774 2023 CP2403 MOIRANS EN MONTAGNE PISTE PUMPTRACK AIRE FITNESS	204142	12 000,00	5,35
2023-00038730	ARRET ROUTIER MOIRANS EN MONTAGNE tot	204142	25 500,00	11,38
2023-00039988	ADT-BC-000186-0-Ilot du cinéma et de la salle des fêtes. ...	204142	31 839,11	14,21
2023-00053002	SP-EQUI-774 2023 CP 2403 COMMUNE DE MOIRANS EN MONTAGNE	204142	4 000,00	1,78
Total			241 790,76	107,90

Nom de la commune (1) : MOISSEY				
Numéro de SIREN (2) : 213903354				
Population de la commune : 582				
Intitulé de la subvention	Objet	Article (3)	Montant en €	Montant en €/hab
2023-00016741	ENV-VERGER-001059- 2022 AP Commune Moissey	204142	1 365,78	2,35
Total			1 365,78	2,35

Nom de la commune (1) : MONNIERES				
Numéro de SIREN (2) : 213903453				
Population de la commune : 414				
Intitulé de la subvention	Objet	Article (3)	Montant en €	Montant en €/hab
2023-00050671	ENV-VERGER-001227- 2023 AP Commune Monnières	204142	5 102,91	12,33
Total			5 102,91	12,33

Nom de la commune (1) : MONTBARREY				
Numéro de SIREN (2) : 213903503				
Population de la commune : 312				
Intitulé de la subvention	Objet	Article (3)	Montant en €	Montant en €/hab
2023-00011789	UT Jura - accompagnement sep 2021 - juillet 2022	65734	2 396,22	7,68
Total			2 396,22	7,68

Nom de la commune (1) : MONTHOLIER				
Numéro de SIREN (2) : 213903545				
Population de la commune : 375				
Intitulé de la subvention	Objet	Article (3)	Montant en €	Montant en €/hab
2023-00021669	UT Jura - accompagnement sep-déc 2022	65734	871,16	2,32
2023-00032479	UT Jura - accompagnement janvier - mars 2023	65734	655,19	1,75
2023-00042339	UT Jura - accompagnement avril - juillet 2023	65734	825,10	2,20
Total			2 351,45	6,27

Nom de la commune (1) : MONTMOROT				
Numéro de SIREN (2) : 213903628				
Population de la commune : 3 430				
Intitulé de la subvention	Objet	Article (3)	Montant en €	Montant en €/hab
2023-00006819	Commune de Montmorot_Médiathèque_travaux SOLDE	204142	37 050,00	10,80
2023-00041620	SP-EQUI-729 2023 CP2403 COMMUNE DE MONTMOROT	204142	20 000,00	5,83
2023-00010327	CAJ COUPONS BIBLIOTHEQUES DECEMBRE 2022	65734	310,00	0,09

2023-00048043	CAJ COUPONS BIBLIOTHEQUES AOUT 2023	65734	220,00	0,06
Total			57 580,00	16,78

Nom de la commune (1) : MONT SOUS VAUDREY				
Numéro de SIREN (2) : 213903651				
Population de la commune : 1 307				
Intitulé de la subvention	Objet	Article (3)	Montant en €	Montant en €/hab
2023-00027368	ADT-C2R-000014-0-Etude stratégique et programmatique pour...	204141	5 599,52	4,28
2023-00046093	ADT-C2R-000014-0-Etude stratégique et programmatique pour...	204141	7 022,08	5,37
Total			12 621,60	9,65

Nom de la commune (1) : ORCHAMPS				
Numéro de SIREN (2) : 213903966				
Population de la commune : 1 117				
Intitulé de la subvention	Objet	Article (3)	Montant en €	Montant en €/hab
2023-00029510	Infrastructures sportives : jeux pour enfants, espace fitness, espaces verts et stationnements	204142	8 100,00	7,25
Total			8 100,00	7,25

Nom de la commune (1) : ORGELET				
Numéro de SIREN (2) : 213903974				
Population de la commune : 1 651				
Intitulé de la subvention	Objet	Article (3)	Montant en €	Montant en €/hab
2023-00046190	ADT-BC-000183-0-Opération de transformation du site du Br...	204142	110 761,00	67,09
2023-00048342	ADT-BC-000212-0-Opération de réhabilitation de l'ancienne...	204142	39 239,00	23,77
Total			150 000,00	90,86

Nom de la commune (1) : OUNANS				
Numéro de SIREN (2) : 213903990				
Population de la commune : 348				
Intitulé de la subvention	Objet	Article (3)	Montant en €	Montant en €/hab
2023-00035569	Commune d'Ounans_réno mairie_études SO	204141	7 142,64	20,52
2023-00046056	Commune d'Ounans_mairie, salle de convivialité_W PAIR SO	204142	28 649,70	82,33
Total			35 792,34	102,85

Nom de la commune (1) : PASSENANS				
Numéro de SIREN (2) : 213904071				
Population de la commune : 342				
Intitulé de la subvention	Objet	Article (3)	Montant en €	Montant en €/hab

REGION BOURGOGNE-FRANCHE-COMTE - Budget principal - CA - 2023

2023-00032481	UT Jura - accompagnement oct 2021 - déc 2022	65734	628,74	1,84
2023-00042345	UT Jura - accompagnement janvier - juin 2023	65734	2 191,28	6,41
2023-00053472	UT Jura - accompagnement oct - déc 2022	65734	1 095,25	3,20
Total			3 915,27	11,45

Nom de la commune (1) : PLASNE

Numéro de SIREN (2) : 213904261

Population de la commune : 220

Intitulé de la subvention	Objet	Article (3)	Montant en €	Montant en €/hab
2023-00037651	1ER MDT 44187/21 Cmne Plasne - nouveaux services aux habitants	204142	21 000,00	95,45
Total			21 000,00	95,45

Nom de la commune (1) : POLIGNY

Numéro de SIREN (2) : 213904345

Population de la commune : 4 384

Intitulé de la subvention	Objet	Article (3)	Montant en €	Montant en €/hab
2023-00013517	SP-EQUI-528 POLIGNY REPRISE TERRAIN SYNTHETIQUE	204142	59 376,00	13,54
2023-00044124	ADT-HABAM-000250-0-requalification place charles de gaulle	204142	287 596,31	65,60
2023-00047849	SP-EQUI-562-2021 CP2307 COMMUNE DE POLIGNY	204142	2 865,86	0,65
2023-00025601	UT Jura - accompagnement jan-déc 2022	65734	7 136,64	1,63
2023-00044323	SP-MANI-461 2023 CP 2605 COMMUNE DE POLIGNY	65734	40 000,00	9,12
2023-00046532	MGF-FIR-001022-0-Fete de la bière	65734	2 500,00	0,57
Total			399 474,81	91,11

Nom de la commune (1) : PONT D HERY

Numéro de SIREN (2) : 213904360

Population de la commune : 234

Intitulé de la subvention	Objet	Article (3)	Montant en €	Montant en €/hab
2023-00024164	MISE A NIVEAU NUM - COM DE PONT D'HERY - TO - 5608PRO003T370	204141	1 500,00	6,41
Total			1 500,00	6,41

Nom de la commune (1) : PORT LESNEY

Numéro de SIREN (2) : 213904394

Population de la commune : 540

Intitulé de la subvention	Objet	Article (3)	Montant en €	Montant en €/hab
2023-00045030	Création d'un terrain multisports	204142	9 000,00	16,67
2023-00011834	UT Jura - accompagnement juillet-sep 2022	65734	697,70	1,29
2023-00017602	UT Jura - accompagnement oct-déc 2022	65734	860,24	1,59

REGION BOURGOGNE-FRANCHE-COMTE - Budget principal - CA - 2023

2023-00032488	UT Jura - accompagnement janvier - mars 2023	65734	718,74	1,33
2023-00042449	UT Jura - accompagnement avril-juin 2023	65734	718,74	1,33
Total			11 995,42	22,21

Nom de la commune (1) : PREMANON

Numéro de SIREN (2) : 213904410

Population de la commune : 1 233

Intitulé de la subvention	Objet	Article (3)	Montant en €	Montant en €/hab
2023-00027009	Prémanon Etude faisabilité et concertation pour amngmt centre-ville	204141	2 196,00	1,78
2023-00042450	UT Jura - accompagnement sep 2021 - juillet 2022	65734	1 748,98	1,42
2023-00053474	UT Jura - accompagnement sep 2022 - juillet 2023	65734	1 835,27	1,49
Total			5 780,25	4,69

Nom de la commune (1) : REVIGNY

Numéro de SIREN (2) : 213904584

Population de la commune : 251

Intitulé de la subvention	Objet	Article (3)	Montant en €	Montant en €/hab
2023-00022539	1ER MDT 27933/22 amgt d'un tiers lieu associatif - le valtroquet	204142	35 000,00	139,44
Total			35 000,00	139,44

Nom de la commune (1) : LA RIXOUSE

Numéro de SIREN (2) : 213904600

Population de la commune : 201

Intitulé de la subvention	Objet	Article (3)	Montant en €	Montant en €/hab
2023-00040661	TN-BONUM-000282-MISE A NIVEAU NUM - COMMUNE DE LA RIXOUSE - TO - 5608PRO003T277	204141	1 000,00	4,98
Total			1 000,00	4,98

Nom de la commune (1) : LES ROUSSES

Numéro de SIREN (2) : 213904709

Population de la commune : 3 738

Intitulé de la subvention	Objet	Article (3)	Montant en €	Montant en €/hab
2023-00010327	CAJ COUPONS BIBLIOTHEQUES DECEMBRE 2022	65734	155,00	0,04
2023-00017597	UT Jura - accompagnement nov-déc 2022	65734	437,55	0,12
2023-00017680	UT Jura - accompagnement sep-oct 2022	65734	626,99	0,17
2023-00021664	UT Jura - accompagnement jan 2023	65734	314,70	0,08
2023-00025600	UT Jura - accompagnement fév 2023	65734	157,35	0,04
2023-00032441	UT Jura - accompagnement mars 2023	65734	354,04	0,09

REGION BOURGOGNE-FRANCHE-COMTE - Budget principal - CA - 2023

2023-00042337	UT Jura - accompagnement avril - juillet 2023	65734	750,92	0,20
2023-00048043	CAJ COUPONS BIBLIOTHEQUES AOUT 2023	65734	115,00	0,03
Total			2 911,55	0,77

Nom de la commune (1) : STE AGNES

Numéro de SIREN (2) : 213904741

Population de la commune : 364

Intitulé de la subvention	Objet	Article (3)	Montant en €	Montant en €/hab
2023-00006853	Commune de Sainte_Agnès_salle communale_travaux AVANCE	204142	16 774,46	46,08
Total			16 774,46	46,08

Nom de la commune (1) : ST AMOUR

Numéro de SIREN (2) : 213904758

Population de la commune : 2 476

Intitulé de la subvention	Objet	Article (3)	Montant en €	Montant en €/hab
2023-00003646	ADT-BC-000202-0-Aménagement du Jardin des Amoureux	204142	13 436,68	5,43
2023-00010799	SOLDE ARRET ROUTIER SAINT AMOUR	204142	943,02	0,38
2023-00015145	ADT-BC-000245-0-Réaménagement de l'Avenue Lucien FEBVRE e...	204142	67 944,00	27,44
2023-00035250	ADT-BC-000216-0-Opération de réhabilitation du bâtiment p...	204142	10 322,11	4,17
2023-00039643	ADT-BC-000206-0-Réaménagement de l'avenue Marc Descher et...	204142	101 953,00	41,18
2023-00039948	ADT-BC-000202-0-Aménagement du Jardin des Amoureux	204142	6 077,80	2,45
Total			200 676,61	81,05

Nom de la commune (1) : ST BARAING

Numéro de SIREN (2) : 213904774

Population de la commune : 265

Intitulé de la subvention	Objet	Article (3)	Montant en €	Montant en €/hab
2023-00011839	UT Jura - accompagnement sep-nov 2022	65734	567,89	2,14
2023-00017605	UT Jura - accompagnement déc 2022 - jan 2023	65734	406,80	1,54
2023-00021682	UT Jura - accompagnement fév 2023	65734	183,17	0,69
2023-00032492	UT Jura - accompagnement mars-avril 2023	65734	407,95	1,54
2023-00042458	UT Jura - accompagnement mai-août 2023	65734	581,45	2,19
Total			2 147,26	8,10

Nom de la commune (1) : ST CLAUDE

Numéro de SIREN (2) : 213904782

Population de la commune : 9 139

Intitulé de la subvention	Objet	Article (3)	Montant en €	Montant en €/hab
---------------------------	-------	-------------	--------------	------------------

REGION BOURGOGNE-FRANCHE-COMTE - Budget principal - CA - 2023

2023-00024469	ADT-BC-000194-0-Travaux de valorisation du bâtiment de la...	204142	34 522,20	3,78
2023-00025603	UT Jura - accompagnement sep 2021 - juillet 2022	65734	3 655,07	0,40
Total			38 177,27	4,18

Nom de la commune (1) : ST LOTHAIN

Numéro de SIREN (2) : 213904899

Population de la commune : 467

Intitulé de la subvention	Objet	Article (3)	Montant en €	Montant en €/hab
2023-00030886	SP-EQUI-699 SAINT LOTHAIN TERRAIN MULTISPORTS	204142	14 448,00	30,94
2023-00011844	UT Jura - accompagnement avril-juillet 2022	65734	1 202,73	2,58
2023-00017611	UT Jura - accompagnement déc 2022 - jan 2023	65734	405,43	0,87
2023-00032493	UT Jura - accompagnement janvier - mars 2023	65734	324,97	0,70
2023-00053475	UT Jura - accompagnement avril - juillet 2023	65734	482,21	1,03
Total			16 863,34	36,12

Nom de la commune (1) : ST MAUR

Numéro de SIREN (2) : 213904923

Population de la commune : 235

Intitulé de la subvention	Objet	Article (3)	Montant en €	Montant en €/hab
2023-00046666	Commune de Saint Maur - salle des fêtes - travaux SOLDE	204142	30 000,00	127,66
Total			30 000,00	127,66

Nom de la commune (1) : SALINS LES BAINS

Numéro de SIREN (2) : 213905003

Population de la commune : 2 678

Intitulé de la subvention	Objet	Article (3)	Montant en €	Montant en €/hab
2023-00021801	PAT-GSP-87-Salins les Bains-39-Grde Saline-CPER-CP 27 01 23	204141	13 369,00	4,99
2023-00047542	1-SO-PAT-EXPO-66-Salins39-Salines FC 20e-CP 7 7 23	65734	3 160,00	1,18
Total			16 529,00	6,17

Nom de la commune (1) : SAUGEOT

Numéro de SIREN (2) : 213905052

Population de la commune : 61

Intitulé de la subvention	Objet	Article (3)	Montant en €	Montant en €/hab
2023-00000054	TN-BONUM-000173-MISE A NIVEAU NUM - COMMUNE DE SAUGEOT -TO - 5608PRO003T248	204141	500,00	8,20
Total			500,00	8,20

Nom de la commune (1) : TAVAux				
Numéro de SIREN (2) : 213905268				
Population de la commune : 4 038				
Intitulé de la subvention	Objet	Article (3)	Montant en €	Montant en €/hab
2023-00039620	ADT-C2R-000028-0-Centralité rurale en région - Etude de r...	204141	15 459,52	3,83
Total			15 459,52	3,83

Nom de la commune (1) : LE VERNOIS				
Numéro de SIREN (2) : 213905532				
Population de la commune : 299				
Intitulé de la subvention	Objet	Article (3)	Montant en €	Montant en €/hab
2023-00029529	Place de vie : terrain de pétanque, kiosque et bancs	204142	6 000,00	20,07
Total			6 000,00	20,07

Nom de la commune (1) : VEvy				
Numéro de SIREN (2) : 213905581				
Population de la commune : 310				
Intitulé de la subvention	Objet	Article (3)	Montant en €	Montant en €/hab
2023-00051182	Commune de Vevy_audit salle polyvalente SOLDE	204141	2 380,00	7,68
Total			2 380,00	7,68

Nom de la commune (1) : VILLERS FARLAY				
Numéro de SIREN (2) : 213905698				
Population de la commune : 687				
Intitulé de la subvention	Objet	Article (3)	Montant en €	Montant en €/hab
2023-00052715	SP-EQUI-785 2022 CP 25 11 COMMUNE DE VILLERS-FARLAY	204142	13 027,00	18,96
Total			13 027,00	18,96

Nom de la commune (1) : VIRY				
Numéro de SIREN (2) : 213905797				
Population de la commune : 931				
Intitulé de la subvention	Objet	Article (3)	Montant en €	Montant en €/hab
2023-00023465	1142 - Réalisation d'une chaufferie bois à Viry (39)	204142	9 535,80	10,24
2023-00023471	1142 - Réalisation d'un réseau de chaleur à Viry (39)	204142	1 647,80	1,77
2023-00052635	SP-EQUI-554-2021 CP2307 VIRY AGRANDISST VESTIAIRES	204142	42 912,00	46,09
Total			54 095,60	58,10

Nom de la commune (1) : VOITEUR				
Numéro de SIREN (2) : 213905821				
Population de la commune : 808				
Intitulé de la subvention	Objet	Article (3)	Montant en €	Montant en €/hab
2023-00003466	Cmne Voiteur - Requalification urbaine RD5 et 70 + abords de l'église	204142	73 740,00	91,26
2023-00034031	ADT-HABAM-000238-0-Requalification urbaine des RD N°5 et ...	204142	24 580,00	30,42
Total			98 320,00	121,68

Nom de la commune (1) : ALLUY				
Numéro de SIREN (2) : 215800046				
Population de la commune : 382				
Intitulé de la subvention	Objet	Article (3)	Montant en €	Montant en €/hab
2023-00010722	PAT-RELI-124-ALLUY T2 CP 29 05 20	204142	15 094,80	39,52
Total			15 094,80	39,52

Nom de la commune (1) : ARLEUF				
Numéro de SIREN (2) : 215800103				
Population de la commune : 662				
Intitulé de la subvention	Objet	Article (3)	Montant en €	Montant en €/hab
2023-00025158	CMNE ARLEUF-Création d'un gîte de séjour dans le c...	204142	20 000,00	30,21
2023-00016623	UT 58 - TS - régie T2 - Année 2022-2023	65734	3 332,80	5,03
2023-00025940	UT 58 - TS - régie 3ème Trimestre 2023	65734	3 332,80	5,03
2023-00045573	UT 58 - TS - REGIE ARLEUF - TRIMESTRE 1 -2023-2024	65734	3 700,85	5,59
Total			30 366,45	45,86

Nom de la commune (1) : ARQUIAN				
Numéro de SIREN (2) : 215800129				
Population de la commune : 584				
Intitulé de la subvention	Objet	Article (3)	Montant en €	Montant en €/hab
2023-00045598	2021-7141CPBO021T44 - AAP EEDD	65734	4 462,81	7,64
Total			4 462,81	7,64

Nom de la commune (1) : BAZOCHES				
Numéro de SIREN (2) : 215800236				
Population de la commune : 176				
Intitulé de la subvention	Objet	Article (3)	Montant en €	Montant en €/hab
2023-00047592	Bazoches - 58 - RI - Rest église T1 - CP 20 10 23	204142	13 666,80	77,65

Total	13 666,80	77,65
--------------	------------------	--------------

Nom de la commune (1) : BAZOLLES

Numéro de SIREN (2) : 215800244

Population de la commune : 291

Intitulé de la subvention	Objet	Article (3)	Montant en €	Montant en €/hab
2023-00024449	PAT-RELI-187-Bazolles-58-rest église St S-CP 28 01 22	204142	11 372,08	39,08
2023-00044601	PAT-RELI-187-Bazolles-58-rest église St S-CP 28 01 22	204142	21 653,92	74,41
Total			33 026,00	113,49

Nom de la commune (1) : BICHES

Numéro de SIREN (2) : 215800301

Population de la commune : 294

Intitulé de la subvention	Objet	Article (3)	Montant en €	Montant en €/hab
2023-00018733	Aménagements d'espaces publics en centre bourg CNE BICHES 58	204142	7 599,00	25,85
Total			7 599,00	25,85

Nom de la commune (1) : BONA

Numéro de SIREN (2) : 215800350

Population de la commune : 299

Intitulé de la subvention	Objet	Article (3)	Montant en €	Montant en €/hab
2023-00010416	FB-ILOTS-000055-0-Mise en place d'îlots d'avenir en forêt...	204142	5 600,00	18,73
Total			5 600,00	18,73

Nom de la commune (1) : BRASSY

Numéro de SIREN (2) : 215800376

Population de la commune : 627

Intitulé de la subvention	Objet	Article (3)	Montant en €	Montant en €/hab
2023-00022347	ADTLOC1820-000334-0-Achat et Aménagement ancien café	204142	7 166,00	11,43
Total			7 166,00	11,43

Nom de la commune (1) : CERCY LA TOUR

Numéro de SIREN (2) : 215800467

Population de la commune : 1 721

Intitulé de la subvention	Objet	Article (3)	Montant en €	Montant en €/hab
2023-00000053	TN-BONUM-000076-MISE A NIVEAU NUM DE L'ECOLE - CERCY LA TOUR - PSO - 5608PRO003T67	204141	1 860,07	1,08
2023-00027974	CERCY LA TOUR -Aménagement d'un parc de loisirs le long...	204142	16 179,20	9,40

REGION BOURGOGNE-FRANCHE-COMTE - Budget principal - CA - 2023

2023-00048530	CMNE CERCY LA TOUR -Aménagement d'un parc de loisirs le long...	204142	48 537,60	28,20
2023-00043553	Etude stratégique et programmatique pour l'aménagement du quartier des Clairs Logis	65734	8 000,00	4,65
Total			74 576,87	43,33

Nom de la commune (1) : CHALAUX

Numéro de SIREN (2) : 215800491

Population de la commune : 85

Intitulé de la subvention	Objet	Article (3)	Montant en €	Montant en €/hab
2023-00044947	ENV-O-REAU-000018-0-AP-2021- PAIR-CP2910-T9653-CMNE CHALAUX	204141	5 382,00	63,32
Total			5 382,00	63,32

Nom de la commune (1) : CHALLUY

Numéro de SIREN (2) : 215800517

Population de la commune : 1 655

Intitulé de la subvention	Objet	Article (3)	Montant en €	Montant en €/hab
2023-00012649	VA-CIVIQ-136 CHALLUY APPUI SERVICE CIVIQUE	65734	1 261,00	0,76
Total			1 261,00	0,76

Nom de la commune (1) : LA CHARITE SUR LOIRE

Numéro de SIREN (2) : 215800590

Population de la commune : 4 726

Intitulé de la subvention	Objet	Article (3)	Montant en €	Montant en €/hab
2023-00020077	PAT-GSP-66-LA CHARITE SUR L-58-Etude remparts CP 23 07 21	204141	10 366,74	2,19
2023-00020086	PAT-GSP-55-LA CHARITE SUR LOIRE-58-Etude diagn CP 05 02 21	204141	6 928,00	1,47
2023-00031051	ADT-BC-000225-0-requalification d'une friche urbaine 2023	204142	130 115,88	27,53
2023-00031052	ADT-BC-000204-0-Aménagt urbain rue Hydes et Hostelleries	204142	18 600,00	3,94
2023-00049023	ADT-BC-000221-CHARITE SUR LOIRE travaux de requalification place BARAT - 2023	204142	11 862,00	2,51
Total			177 872,62	37,64

Nom de la commune (1) : CHATEAU CHINON

Numéro de SIREN (2) : 215800624

Population de la commune : 2 317

Intitulé de la subvention	Objet	Article (3)	Montant en €	Montant en €/hab
2023-00005026	CMNE CHATEAU CHINON -Création d'une aire de camping car	204142	891,02	0,38
2023-00007434	SP-EQUI-407-CHATEAU CHINON EXTENS STRUCT ARTIF ESCALADE	204142	6 000,00	2,59
2023-00018711	Création city stade	204142	19 814,85	8,55
2023-00024400	SP-EQUI-419-CHATEAU CHINON V REFECTION BASSIN APPRENTISSAGE	204142	9 274,00	4,00
2023-00028009	CMNE CHATEAU CHINON -CREATION D'UNE AIRE DE CAMPING CARS	204142	363,18	0,16

REGION BOURGOGNE-FRANCHE-COMTE - Budget principal - CA - 2023

2023-00023054	CP 28/04/2023 - Redevances utilisation installations sportives	65734	12 000,00	5,18
Total			48 343,05	20,86

Nom de la commune (1) : CHATILLON EN BAZOIS				
Numéro de SIREN (2) : 215800657				
Population de la commune : 928				
Intitulé de la subvention	Objet	Article (3)	Montant en €	Montant en €/hab
2023-00030123	ADTLOC-RTT-000032-0-CREATION D'UN CHEMIN PARTAGE PIETON-VELO	204142	50 877,17	54,82
Total			50 877,17	54,82

Nom de la commune (1) : CHAULGNES				
Numéro de SIREN (2) : 215800673				
Population de la commune : 1 531				
Intitulé de la subvention	Objet	Article (3)	Montant en €	Montant en €/hab
2023-00016100	aménagement d'un espace multi activité sportives et loisirs	204142	12 735,00	8,32
2023-00025061	1ER MDT 12232/23 aménagement d'un espace multi activité sportives et loisirs	204142	29 715,00	19,41
2023-00025097	1ER MDT 17188/21 Aménagement espace multi-activités sportive	204142	19 376,00	12,66
2023-00025153	création d'une place verte dans le bourg	204142	3 906,00	2,55
2023-00027392	1ER MDT 19871/23 création d'une place verte dans le bourg	204142	9 114,00	5,95
2023-00045046	Création d'une salle associative	204142	7 800,00	5,09
2023-00016640	UT 58 - TS - régie Trimestre 2 - 2023	65734	5 511,74	3,60
2023-00025928	UT 58 - TS - régie 3EME TRIMESTRE 2023	65734	5 511,74	3,60
2023-00045505	UT 58 - TS - REGIE CHAULGNES - Trimestre 1 -2023-2024	65734	6 887,50	4,50
Total			100 556,98	65,68

Nom de la commune (1) : CHEVENON				
Numéro de SIREN (2) : 215800723				
Population de la commune : 633				
Intitulé de la subvention	Objet	Article (3)	Montant en €	Montant en €/hab
2023-00025152	Commune de Chevenon_Réhabilitation de la mairie_études	204141	9 612,00	15,18
Total			9 612,00	15,18

Nom de la commune (1) : CLAMECY				
Numéro de SIREN (2) : 215800798				
Population de la commune : 3 779				
Intitulé de la subvention	Objet	Article (3)	Montant en €	Montant en €/hab
2023-00036584	PAT-GSP-73-CNE CLAMECY- Etudes pour restauration église ND	204141	32 815,00	8,68
2023-00004389	PAT-GSP-000093-0-C.Clamecy-Restoration église Notre-Dame Bethléem (phase 2)	204142	42 237,00	11,18

REGION BOURGOGNE-FRANCHE-COMTE - Budget principal - CA - 2023

2023-00036648	ADT-HABAM-000173-0-2021 Amengt berge Yonne Tranche 2 Clamecy	204142	28 760,00	7,61
2023-00038893	PAT-GSP-93-CLAMECY-58-CPER-Travaux église ND de B-CP 27 01 23	204142	35 384,65	9,36
2023-00016867	UT 58 -TS REGIE- Trimestre 2 2023 - CLAMECY	65734	7 344,00	1,94
2023-00017245	Clamecy totalité Festival Résistance 2021	65734	2 500,00	0,66
2023-00025897	UT 58 -TS REGIE 3 EME TRIMESTRE 2023	65734	7 480,00	1,98
2023-00042481	Clamecy totalité Festival Résistances 2022	65734	2 500,00	0,66
2023-00045522	UT 58 -TS REGIE CLAMECY - TRIMESTRE 1 -2023-2024	65734	9 305,80	2,46
2023-00051203	Clamecy Un territoire de culture autour des arts de la rue & cirque avec Cie Transverse Idylle	65734	20 000,00	5,29
Total			188 326,45	49,82

Nom de la commune (1) : COSNE COURS SUR LOIRE				
Numéro de SIREN (2) : 215800863				
Population de la commune : 9 658				
Intitulé de la subvention	Objet	Article (3)	Montant en €	Montant en €/hab
2023-00034592	ADT-RENOV-000063-0-2020 Residentialisation 72 logements	204142	107 577,49	11,14
Total			107 577,49	11,14

Nom de la commune (1) : COULANGES LES NEVERS				
Numéro de SIREN (2) : 215800889				
Population de la commune : 3 779				
Intitulé de la subvention	Objet	Article (3)	Montant en €	Montant en €/hab
2023-00033409	FB-BAT-000042-0-Projet de rénovation du complexe des Saul...	204142	15 063,80	3,99
2023-00046005	ADT-HABAM-000230-Résidentialisation square P Mendès France Coulanges les Nevers 58	204142	20 056,80	5,31
Total			35 120,60	9,30

Nom de la commune (1) : CUNCY LES VARZY				
Numéro de SIREN (2) : 215800939				
Population de la commune : 128				
Intitulé de la subvention	Objet	Article (3)	Montant en €	Montant en €/hab
2023-00016675	PAT-RELI-000228-0-CUNCY LES VARZY-RESTAURATION DES INTERIEURS DE L'EGLISE...	204142	13 080,30	102,19
Total			13 080,30	102,19

Nom de la commune (1) : DECIZE				
Numéro de SIREN (2) : 215800954				
Population de la commune : 5 375				
Intitulé de la subvention	Objet	Article (3)	Montant en €	Montant en €/hab
2023-00033585	Réhab Salle des fêtes T Gérard et centre culturel Cne DECIZE	204142	23 061,38	4,29
2023-00007665	UT 58 - Participation TS Avril sur Loire	65734	4 264,00	0,79

REGION BOURGOGNE-FRANCHE-COMTE - Budget principal - CA - 2023

2023-00046761	UT 58 - Participation TS - 2022/2023	65734	2 952,00	0,55
Total			30 277,38	5,63

Nom de la commune (1) : DOMPIERRE SUR NIEVRE				
Numéro de SIREN (2) : 215801010				
Population de la commune : 192				
Intitulé de la subvention	Objet	Article (3)	Montant en €	Montant en €/hab
2023-00032985	1-SO-PAT-CHANT-319-Dompierre sur Nièvre-Bénévoles-mur pierres sèches- CP 07 07 23	65734	1 020,00	5,31
Total			1 020,00	5,31

Nom de la commune (1) : DONZY				
Numéro de SIREN (2) : 215801028				
Population de la commune : 1 596				
Intitulé de la subvention	Objet	Article (3)	Montant en €	Montant en €/hab
2023-00040923	l'escapade : valorisation des patrimoines historique et naturel	204141	5 487,00	3,44
Total			5 487,00	3,44

Nom de la commune (1) : DUN LES PLACES				
Numéro de SIREN (2) : 215801069				
Population de la commune : 359				
Intitulé de la subvention	Objet	Article (3)	Montant en €	Montant en €/hab
2023-00019614	Dun les places Création d'un espace intergénérationnel	204142	15 000,00	41,78
2023-00044812	PAT-RELI-173-DUN LES P-58-Eglise Ste Amélie-CP 23 07 21	204142	27 699,84	77,16
2023-00048311	1ER MDT 15321/23 Dun les places Création d'un espace intergénérationnel	204142	34 360,55	95,71
Total			77 060,39	214,65

Nom de la commune (1) : LA FERMETE				
Numéro de SIREN (2) : 215801127				
Population de la commune : 636				
Intitulé de la subvention	Objet	Article (3)	Montant en €	Montant en €/hab
2023-00045572	Aménagement de la place de la mairie et des abords de l'école	204142	10 500,00	16,51
Total			10 500,00	16,51

Nom de la commune (1) : FOURCHAMBAULT				
Numéro de SIREN (2) : 215801176				
Population de la commune : 4 120				
Intitulé de la subvention	Objet	Article (3)	Montant en €	Montant en €/hab
2023-00049151	ADTLOC-TEA-000027-0-Revitalisation du quartier de la Bras...	204142	100 000,00	24,27

REGION BOURGOGNE-FRANCHE-COMTE - Budget principal - CA - 2023

2023-00020499	Fourchambault totalité -Festival Tant de Paroles 2023	65734	3 000,00	0,73
Total			103 000,00	25,00

Nom de la commune (1) : GERMIGNY SUR LOIRE				
Numéro de SIREN (2) : 215801242				
Population de la commune : 774				
Intitulé de la subvention	Objet	Article (3)	Montant en €	Montant en €/hab
2023-00047835	SP-EQUI-488-2021 CP0406 GERMIGNY SUR LOIRE	204142	9 860,00	12,74
Total			9 860,00	12,74

Nom de la commune (1) : GOULOUX				
Numéro de SIREN (2) : 215801291				
Population de la commune : 175				
Intitulé de la subvention	Objet	Article (3)	Montant en €	Montant en €/hab
2023-00033056	ENV-O-REAU-000005-0-AP-2021-PAIR-CP2409-T69196-CMNE GOULOUX	204141	7 908,00	45,19
Total			7 908,00	45,19

Nom de la commune (1) : GUERIGNY				
Numéro de SIREN (2) : 215801317				
Population de la commune : 2 568				
Intitulé de la subvention	Objet	Article (3)	Montant en €	Montant en €/hab
2023-00003966	ADTLOC1820-000189-0- réhabilitation bâtiment typique	204142	9 368,17	3,65
2023-00024228	ADTLOC1820-000189-0- réhabilitation bâtiment typique	204142	32 413,92	12,62
2023-00031110	ADTLOC1820-000189-0- réhabilitation bâtiment typique	204142	20 041,31	7,80
2023-00050092	ADTLOC1820-000189-0- réhabilitation bâtiment typique	204142	20 607,80	8,02
Total			82 431,20	32,09

Nom de la commune (1) : HERY				
Numéro de SIREN (2) : 215801333				
Population de la commune : 74				
Intitulé de la subvention	Objet	Article (3)	Montant en €	Montant en €/hab
2023-00010706	PAT-RELI-106-HERY-Eglise St Andoche-CP 14 02 20	204142	13 932,28	188,27
Total			13 932,28	188,27

Nom de la commune (1) : IMPHY				
Numéro de SIREN (2) : 215801341				
Population de la commune : 3 233				
Intitulé de la subvention	Objet	Article (3)	Montant en €	Montant en €/hab

REGION BOURGOGNE-FRANCHE-COMTE - Budget principal - CA - 2023

2023-00051445	1ER MDT 35617/22 com IMPHY - 2021 -Réinventons	204142	3 500,00	1,08
Total			3 500,00	1,08

Nom de la commune (1) : LORMES

Numéro de SIREN (2) : 215801457

Population de la commune : 1 297

Intitulé de la subvention	Objet	Article (3)	Montant en €	Montant en €/hab
2023-00010443	TN-BONUM-000321-MODERNISATION DE LA GESTION RELATION USAGER - COM DE LORMES -SO- 5608PRO003T382	204141	7 765,80	5,99
2023-00014712	ADT-PNR-000412-0 Bornes de recharge solaire pour telephones	204141	1 855,00	1,43
2023-00052675	2020-LORMES-SALLE CULTURELLE ETUDE	204141	3 304,00	2,55
2023-00020330	ADTLOC1820-000279-0-Création prêt à l emploi économique	204142	23 534,13	18,15
Total			36 458,93	28,12

Nom de la commune (1) : LUZY

Numéro de SIREN (2) : 215801499

Population de la commune : 2 033

Intitulé de la subvention	Objet	Article (3)	Montant en €	Montant en €/hab
2023-00013365	Cne de Luzy amgt place Maquis Louis	204142	7 413,92	3,65
2023-00013395	Cne de Luzy amgt abords pôle communication	204142	6 163,15	3,03
2023-00013420	Cne de Luzy réhabilitation rue du commerce	204142	10 502,50	5,17
2023-00027749	CREATION TIERS LIEU NOTRE MOULIN - CMNE LUZY-AC3-5608PRO004T03-PJ:POIECES INIT + JUSTIF	204142	80 592,79	39,64
2023-00028007	Cne de Luzy amgt platelages sur l'Alène	204142	951,47	0,47
2023-00028650	Cne de Luzy création jardin du futur	204142	13 337,76	6,56
2023-00028672	ADT-HABAM-000215-0-Aménagement des abords du marché couve...	204142	13 272,56	6,53
2023-00028678	CMNE LUZY Amgt Fbg Gambetta	204142	107 931,67	53,09
2023-00028685	ADT-BC-000193-0-2021-Amenagt Quartier Republique Luzy 58	204142	211 495,25	104,03
2023-00054744	CREATION TIERS LIEU NOTRE MOULIN - CMNE LUZY- AC4- 5608PRO004T03	204142	57 851,16	28,46
Total			509 512,23	250,63

Nom de la commune (1) : LA MACHINE

Numéro de SIREN (2) : 215801515

Population de la commune : 3 283

Intitulé de la subvention	Objet	Article (3)	Montant en €	Montant en €/hab
2023-00003089	FB-ILOTS-000054-0-Mise en place d'îlots d'avenir en forêt...	204142	5 576,50	1,70
Total			5 576,50	1,70

Nom de la commune (1) : MAGNY COURS

Numéro de SIREN (2) : 215801523

Population de la commune : 1 431

Intitulé de la subvention	Objet	Article (3)	Montant en €	Montant en €/hab
2023-00034403	MAGNY-COURS_CONSTRU RESTAU SCOLAIRE TVX	204142	128 131,87	89,54
2023-00034446	MAGNY-COURS-CONSTR-ECOLE TVX	204142	33 000,00	23,06
Total			161 131,87	112,60

Nom de la commune (1) : MARZY

Numéro de SIREN (2) : 215801606

Population de la commune : 3 861

Intitulé de la subvention	Objet	Article (3)	Montant en €	Montant en €/hab
2023-00047588	Marzy-58-RI- rest église T2- CP 20 10 23	204142	11 803,80	3,06
Total			11 803,80	3,06

Nom de la commune (1) : MENOUE

Numéro de SIREN (2) : 215801630

Population de la commune : 190

Intitulé de la subvention	Objet	Article (3)	Montant en €	Montant en €/hab
2023-00029605	Aménagement et végétalisation de la Grande Rue RD33	204142	5 643,00	29,70
Total			5 643,00	29,70

Nom de la commune (1) : MONSAUCHE LES SETTONS

Numéro de SIREN (2) : 215801804

Population de la commune : 518

Intitulé de la subvention	Objet	Article (3)	Montant en €	Montant en €/hab
2023-00037735	ADT-PNR-000394-0-Borne solaire de recharge de téléphones ...	204141	1 855,00	3,58
2023-00004325	ADT-HABAM-000078-0-Acquisition et réhabilitation du bâtim...	204142	247 215,26	477,25
2023-00029020	aménagement jardin partagé	204142	20 870,37	40,29
Total			269 940,63	521,12

Nom de la commune (1) : MOUX EN MORVAN

Numéro de SIREN (2) : 215801853

Population de la commune : 532

Intitulé de la subvention	Objet	Article (3)	Montant en €	Montant en €/hab
2023-00019925	Embellissnt centre-bourg Cmne Moux-en-Morvan 58	204142	59 030,00	110,96
Total			59 030,00	110,96

Nom de la commune (1) : NEUVY SUR LOIRE				
Numéro de SIREN (2) : 215801937				
Population de la commune : 1 422				
Intitulé de la subvention	Objet	Article (3)	Montant en €	Montant en €/hab
2023-00031401	Commune de Neuvy-sur-Loire_Réhabilitation du bâtiment de l'école élémentaire_Programmation	204141	7 150,00	5,03
Total			7 150,00	5,03

Nom de la commune (1) : NEVERS				
Numéro de SIREN (2) : 215801945				
Population de la commune : 33 285				
Intitulé de la subvention	Objet	Article (3)	Montant en €	Montant en €/hab
2023-00032051	ADT-RENOV-000047-0-Réhabilitation de la piscine des Bords...	204141	7 288,44	0,22
2023-00020149	ADTLOC-RTT-000077-0-Création d'une cour fertile dans l'éc...	204142	8 848,70	0,27
2023-00028037	SO OP 2022-03-008398 R Follereau Nevers : Remplacement leds gymnase Follereau Ville de Nevers	204142	14 093,26	0,42
2023-00044331	SP-EQUI-819 2023 CP 0707 CMNE NEVERS SKATE PARK	204142	4 000,00	0,12
Total			34 230,40	1,03

Nom de la commune (1) : OUDAN				
Numéro de SIREN (2) : 215802018				
Population de la commune : 144				
Intitulé de la subvention	Objet	Article (3)	Montant en €	Montant en €/hab
2023-00046603	FB-ILOTS-000011-0-Mise en place d'îlots d'avenir en forêt...	204142	4 372,00	30,36
Total			4 372,00	30,36

Nom de la commune (1) : OUROUX EN MORVAN				
Numéro de SIREN (2) : 215802059				
Population de la commune : 608				
Intitulé de la subvention	Objet	Article (3)	Montant en €	Montant en €/hab
2023-00016659	UT 58 - TS - REGIE TRIMESTRE 2 - ANNEE 2022-2023	65734	3 666,18	6,03
2023-00025821	UT 58 - TS - REGIE 3ème Trimestre 2023	65734	3 666,18	6,03
2023-00045530	UT 58 - TS - REGIE OUROUX EN MORVAN - 1ER TRIMESTRE 2023-2024	65734	4 644,64	7,64
Total			11 977,00	19,70

Nom de la commune (1) : POUQUES LES EAUX				
Numéro de SIREN (2) : 215802141				
Population de la commune : 2 410				
Intitulé de la subvention	Objet	Article (3)	Montant en €	Montant en €/hab

REGION BOURGOGNE-FRANCHE-COMTE - Budget principal - CA - 2023

2023-00004553	CMNE POUQUES LES EAUX -Etude parc thermal	204141	12 700,00	5,27
2023-00025968	ADT-CT1820-000157-0-AMENAGEMENT DE L'ESPACE NATUREL DU SI...	204142	15 527,36	6,44
2023-00030692	Création d'un centre aquatique - 3	204142	405 080,43	168,08
Total			433 307,79	179,79

Nom de la commune (1) : POUILLY SUR LOIRE

Numéro de SIREN (2) : 215802158

Population de la commune : 1 631

Intitulé de la subvention	Objet	Article (3)	Montant en €	Montant en €/hab
2023-00022872	ADTLOC-RTT-000084-0-Amélioration de la cyclabilité sur le...	204142	6 766,50	4,15
2023-00048715	ADT-C2R-000012-0-Revitalisation du centre-bourg phase 1	204142	80 000,00	49,05
Total			86 766,50	53,20

Nom de la commune (1) : ST ANDELAIN

Numéro de SIREN (2) : 215802281

Population de la commune : 596

Intitulé de la subvention	Objet	Article (3)	Montant en €	Montant en €/hab
2023-00006249	ST ANDELAIN TVX AVANCE 20%	204142	4 665,82	7,83
Total			4 665,82	7,83

Nom de la commune (1) : ST BENIN D AZY

Numéro de SIREN (2) : 215802323

Population de la commune : 1 282

Intitulé de la subvention	Objet	Article (3)	Montant en €	Montant en €/hab
2023-00024197	AMENAGEMENT ET EQUIP NUM DES ECOLES-COM DE SAINT BENIN D'AZY - TO - 5608PRO003T375	204141	991,00	0,77
2023-00034036	ADT-HABAM-000269-0-2022 Reamenagement centre bourg St Ben...	204142	26 076,00	20,34
2023-00040675	ARRET ROUTIER SAINT BENIN D AZY TOT	204142	8 686,11	6,78
2023-00046692	SP-EQUI-734 2022 CP 25 11 COMMUNE DE ST BENIN D AZY	204142	14 435,08	11,26
Total			50 188,19	39,15

Nom de la commune (1) : ST ELOI

Numéro de SIREN (2) : 215802380

Population de la commune : 2 272

Intitulé de la subvention	Objet	Article (3)	Montant en €	Montant en €/hab
2023-00048816	APPLI GESTION CIMETIERES- CMNE SAINT ELOI- TO- 5600AAO054T190	204142	5 300,00	2,33
Total			5 300,00	2,33

Nom de la commune (1) : ST MARTIN D HEUILLE				
Numéro de SIREN (2) : 215802547				
Population de la commune : 576				
Intitulé de la subvention	Objet	Article (3)	Montant en €	Montant en €/hab
2023-00034054	2018 EFFILOGIS SALLE CONVIVALITE ST MARTIN DHEUILLE TRAVAUX	204142	77 032,19	133,74
Total			77 032,19	133,74

Nom de la commune (1) : ST PERE				
Numéro de SIREN (2) : 215802612				
Population de la commune : 1 075				
Intitulé de la subvention	Objet	Article (3)	Montant en €	Montant en €/hab
2023-00002771	2-SO-PAT-RELI-153-SAINT PERE-58-Eglise St Pierre du T-CP 09 04 21	204142	25 987,97	24,17
Total			25 987,97	24,17

Nom de la commune (1) : ST PIERRE LE MOUTIER				
Numéro de SIREN (2) : 215802646				
Population de la commune : 1 868				
Intitulé de la subvention	Objet	Article (3)	Montant en €	Montant en €/hab
2023-00036931	ADT-QDBFC-000002-0-Aménagement du nouveau quartier des Pr...	204142	22 142,78	11,85
Total			22 142,78	11,85

Nom de la commune (1) : ST SAULGE				
Numéro de SIREN (2) : 215802679				
Population de la commune : 800				
Intitulé de la subvention	Objet	Article (3)	Montant en €	Montant en €/hab
2023-00010603	ADT-HABAM-000145-0-2022 Amegt faubourg Chatillon st Saulg...	204142	14 206,00	17,76
2023-00019403	Cne St Saulge réalisation d'un terrain multisports	204142	3 042,74	3,80
2023-00027313	ADT-HABAM-000172-0-Création d'un jardin connecté en rempl...	204142	21 592,00	26,99
Total			38 840,74	48,55

Nom de la commune (1) : ST VERAÏN				
Numéro de SIREN (2) : 215802703				
Population de la commune : 363				
Intitulé de la subvention	Objet	Article (3)	Montant en €	Montant en €/hab
2023-00007055	PAT-RELI-179-St Verain-58-rest Eglise St Blaise-CP 28 01 22	204142	10 083,50	27,78
Total			10 083,50	27,78

Nom de la commune (1) : SARDY LES EPIRY				
Numéro de SIREN (2) : 215802729				
Population de la commune : 113				
Intitulé de la subvention	Objet	Article (3)	Montant en €	Montant en €/hab
2023-00005288	TN-BONUM-000105-MISE A NIVEAU NUM- COMMUNE DE SARDY-LES-EPIRY - PSO - 5608PRO003T96	204141	1 057,82	9,36
Total			1 057,82	9,36

Nom de la commune (1) : SAVIGNY POIL FOL				
Numéro de SIREN (2) : 215802745				
Population de la commune : 116				
Intitulé de la subvention	Objet	Article (3)	Montant en €	Montant en €/hab
2023-00008463	SAVIGNY POIL FOL TVX	204142	5 600,00	48,28
Total			5 600,00	48,28

Nom de la commune (1) : SOUGY SUR LOIRE				
Numéro de SIREN (2) : 215802802				
Population de la commune : 608				
Intitulé de la subvention	Objet	Article (3)	Montant en €	Montant en €/hab
2023-00036050	SP-EQUI-547-SOUGY S LOIRE CREAT ESPACE SANTE	204142	34 775,00	57,20
Total			34 775,00	57,20

Nom de la commune (1) : TRACY SUR LOIRE				
Numéro de SIREN (2) : 215802950				
Population de la commune : 1 001				
Intitulé de la subvention	Objet	Article (3)	Montant en €	Montant en €/hab
2023-00051072	ADT-MSP-000019-0-creation d une antenne msp a cosne	204142	62 178,56	62,12
Total			62 178,56	62,12

Nom de la commune (1) : URZY				
Numéro de SIREN (2) : 215803008				
Population de la commune : 1 778				
Intitulé de la subvention	Objet	Article (3)	Montant en €	Montant en €/hab
2023-00045018	Réinventer l'auberge du Pont Saint Ours	204142	8 280,00	4,66
Total			8 280,00	4,66

Nom de la commune (1) : VARENNES VAUZELLES				
---	--	--	--	--

Numéro de SIREN (2) : 215803032

Population de la commune : 9 362

Intitulé de la subvention	Objet	Article (3)	Montant en €	Montant en €/hab
2023-00004030	SV-SCINT-000123-COMMUNE VARENNES VAUZELLES - DEV. ACTIVITES CENTRE G. PHILIPPE	65734	6 349,65	0,68
2023-00035247	ADT-NFAP-000154-0-Tous à la roulotte	65734	7 000,00	0,75
2023-00054394	ADT-NFAP-000308-0-Ô Temps pour toi...un Samedi chez Préve...	65734	2 000,00	0,21
Total			15 349,65	1,64

Nom de la commune (1) : VARZY

Numéro de SIREN (2) : 215803040

Population de la commune : 1 251

Intitulé de la subvention	Objet	Article (3)	Montant en €	Montant en €/hab
2023-00052051	VARZY-ECOLE ELEMENT-TVX BEPOS	204142	62 403,91	49,88
2023-00046968	UT58 - SUBVENTIONS ELEVES INTERNES - 2022-2023	65734	2 686,39	2,15
Total			65 090,30	52,03

Nom de la commune (1) : VERNEUIL

Numéro de SIREN (2) : 215803065

Population de la commune : 293

Intitulé de la subvention	Objet	Article (3)	Montant en €	Montant en €/hab
2023-00013994	SP-EQUI-667-VERNEUIL 58 TERRAIN MULTISPORTS avance	204142	3 358,00	11,46
2023-00024242	SP-EQUI-667-VERNEUIL 58 TERRAIN MTS	204142	4 468,00	15,25
2023-00038716	SP-EQUI-667-2022 CP0605 VERNEUIL 58 TERRAIN MTS	204142	8 968,00	30,61
Total			16 794,00	57,32

Nom de la commune (1) : AMANCE

Numéro de SIREN (2) : 217000124

Population de la commune : 666

Intitulé de la subvention	Objet	Article (3)	Montant en €	Montant en €/hab
2023-00026275	1162 - Réalisation d'une chaufferie biomasse centralisée	204142	35 621,68	53,49
2023-00026280	1162 - Réalisation d'un réseau de chaleur à Amance	204142	13 024,08	19,56
2023-00046091	ADT-BC-000166-0-Opération de requalification des places d...	204142	42 602,03	63,97
Total			91 247,79	137,02

Nom de la commune (1) : ANDORNAY

Numéro de SIREN (2) : 217000215

Population de la commune : 191

Intitulé de la subvention	Objet	Article (3)	Montant en €	Montant en €/hab
2023-00044290	FB-BATI-000004-0-Subvention pour construction d'une nouve...	204142	8 311,60	43,52
Total			8 311,60	43,52

Nom de la commune (1) : ARBECEY

Numéro de SIREN (2) : 217000256

Population de la commune : 244

Intitulé de la subvention	Objet	Article (3)	Montant en €	Montant en €/hab
2023-00026528	PAT-CHANT-282-ARBECEY-CP 26 05 23	65734	3 090,00	12,66
Total			3 090,00	12,66

Nom de la commune (1) : AVRIGNEY VIREY

Numéro de SIREN (2) : 217000454

Population de la commune : 426

Intitulé de la subvention	Objet	Article (3)	Montant en €	Montant en €/hab
2023-00035961	1193 - Réalisation d'une chaufferie bois centralisée	204142	16 386,67	38,47
2023-00035963	1193 - Réalisation d'un réseau de chaleur à Avrigney-Virey	204142	2 896,00	6,80
Total			19 282,67	45,27

Nom de la commune (1) : BARGES

Numéro de SIREN (2) : 217000496

Population de la commune : 100

Intitulé de la subvention	Objet	Article (3)	Montant en €	Montant en €/hab
2023-00020060	rehabilitation du centre du village	204142	3 000,00	30,00
Total			3 000,00	30,00

Nom de la commune (1) : BAY

Numéro de SIREN (2) : 217000579

Population de la commune : 155

Intitulé de la subvention	Objet	Article (3)	Montant en €	Montant en €/hab
2023-00029522	Aire de convivialité - espace de vivre ensemble	204142	9 000,00	58,06
Total			9 000,00	58,06

Nom de la commune (1) : BELMONT

Numéro de SIREN (2) : 217000629

Population de la commune : 149

Intitulé de la subvention	Objet	Article (3)	Montant en €	Montant en €/hab
---------------------------	-------	-------------	--------------	------------------

2023-00006766	Commune de Belmont_audit logement communal SOLDE	204141	416,67	2,80
Total			416,67	2,80

Nom de la commune (1) : BOREY

Numéro de SIREN (2) : 217000777

Population de la commune : 224

Intitulé de la subvention	Objet	Article (3)	Montant en €	Montant en €/hab
2023-00043876	PAT-CHANT-323-BOREY-insert-fontaine-CP 29 09 23	65734	2 035,50	9,09
Total			2 035,50	9,09

Nom de la commune (1) : BOUGNON

Numéro de SIREN (2) : 217000793

Population de la commune : 527

Intitulé de la subvention	Objet	Article (3)	Montant en €	Montant en €/hab
2023-00045068	Aire de covoiturage	204142	1 650,00	3,13
Total			1 650,00	3,13

Nom de la commune (1) : BRESILLEY

Numéro de SIREN (2) : 217000926

Population de la commune : 182

Intitulé de la subvention	Objet	Article (3)	Montant en €	Montant en €/hab
2023-00006104	Comne de Bresilley - 2021 - aire de jeux pour les enfants de	204142	3 000,00	16,48
2023-00037353	ENV-VERGER-001106- 2022 AP Commune BRESILLEY	204142	2 022,30	11,11
Total			5 022,30	27,59

Nom de la commune (1) : BROTTÉ LES RAY

Numéro de SIREN (2) : 217000991

Population de la commune : 78

Intitulé de la subvention	Objet	Article (3)	Montant en €	Montant en €/hab
2023-00026002	TN-BONUM-000320-MISE A NIVEAU NUM - COMMUNE DE BROTTÉ-LES-RAY -TO-5608PRO003T381	204141	500,00	6,41
Total			500,00	6,41

Nom de la commune (1) : BUTHIERS

Numéro de SIREN (2) : 217001098

Population de la commune : 309

Intitulé de la subvention	Objet	Article (3)	Montant en €	Montant en €/hab
---------------------------	-------	-------------	--------------	------------------

2023-00027896	Cne de Buthiers restauration éléments patrimoine	204142	6 882,45	22,27
Total			6 882,45	22,27

Nom de la commune (1) : CHAMPLITTE				
Numéro de SIREN (2) : 217001221				
Population de la commune : 1 666				
Intitulé de la subvention	Objet	Article (3)	Montant en €	Montant en €/hab
2023-00030615	SP-EQUI-628 CHAMPLITTE VESTIAIRES TERRAIN DE FOOT	204142	40 831,00	24,51
Total			40 831,00	24,51

Nom de la commune (1) : CHAMPTONNAY				
Numéro de SIREN (2) : 217001247				
Population de la commune : 88				
Intitulé de la subvention	Objet	Article (3)	Montant en €	Montant en €/hab
2023-00020318	ENV-VERGER-000999- 2022 AP Commune Champtonnay	204142	1 305,22	14,83
Total			1 305,22	14,83

Nom de la commune (1) : CHARCENNE				
Numéro de SIREN (2) : 217001304				
Population de la commune : 317				
Intitulé de la subvention	Objet	Article (3)	Montant en €	Montant en €/hab
2023-00040521	Commune de Charcenne_Rénovation énergétique deux logements ancienne Cure_ETUDES	204141	3 796,86	11,98
Total			3 796,86	11,98

Nom de la commune (1) : CHARGEY LES GRAY				
Numéro de SIREN (2) : 217001320				
Population de la commune : 771				
Intitulé de la subvention	Objet	Article (3)	Montant en €	Montant en €/hab
2023-00029500	1ER MDT 34964/22 cmne Chargey -les-Gray - 2022 - cultivons nos différences	204142	13 874,00	17,99
Total			13 874,00	17,99

Nom de la commune (1) : CHARMOILLE				
Numéro de SIREN (2) : 217001361				
Population de la commune : 502				
Intitulé de la subvention	Objet	Article (3)	Montant en €	Montant en €/hab
2023-00032704	SP-EQUI-663-CHARMOILLE TERRAIN MULTISPORTS	204142	9 534,00	18,99
Total			9 534,00	18,99

Nom de la commune (1) : CHAUVIREY LE CHATEL				
Numéro de SIREN (2) : 217001437				
Population de la commune : 131				
Intitulé de la subvention	Objet	Article (3)	Montant en €	Montant en €/hab
2023-00053435	Chauvirey le Chatel - 70 - rest église T2 - CP 24 11 23	204142	15 000,00	114,50
Total			15 000,00	114,50

Nom de la commune (1) : CHENEBIER				
Numéro de SIREN (2) : 217001494				
Population de la commune : 713				
Intitulé de la subvention	Objet	Article (3)	Montant en €	Montant en €/hab
2023-00035959	1289 - Réalisation d'une chaufferie bois à Chenebier	204142	28 874,40	40,50
Total			28 874,40	40,50

Nom de la commune (1) : CHENEVREY ET MOROGNE				
Numéro de SIREN (2) : 217001502				
Population de la commune : 326				
Intitulé de la subvention	Objet	Article (3)	Montant en €	Montant en €/hab
2023-00000668	FB-ILOTS-000031-0-mise en place d'un ilot d'avenir de Liq...	204142	3 515,71	10,78
Total			3 515,71	10,78

Nom de la commune (1) : COLOMBE LES VESOUL				
Numéro de SIREN (2) : 217001627				
Population de la commune : 477				
Intitulé de la subvention	Objet	Article (3)	Montant en €	Montant en €/hab
2023-00023571	2020-colombe les vesoul - création d'un parcours pédestre "c	204142	8 960,00	18,78
2023-00023573	2020-colombe les vesoul - Animation à la création d'un parco	65734	1 720,00	3,61
Total			10 680,00	22,39

Nom de la commune (1) : CONFLANDEY				
Numéro de SIREN (2) : 217001676				
Population de la commune : 363				
Intitulé de la subvention	Objet	Article (3)	Montant en €	Montant en €/hab
2023-00039380	CMNE CONFLANDEY - Etude de faisabilité d'un hébergement ...	204141	3 650,00	10,06
Total			3 650,00	10,06

Nom de la commune (1) : CONFLANS SUR LANTERNE				
---	--	--	--	--

Numéro de SIREN (2) : 217001684

Population de la commune : 612

Intitulé de la subvention	Objet	Article (3)	Montant en €	Montant en €/hab
2023-00027488	création d'un parc de loisirs arboré et partagé	204142	40 000,00	65,36
Total			40 000,00	65,36

Nom de la commune (1) : COURCUIRE

Numéro de SIREN (2) : 217001817

Population de la commune : 134

Intitulé de la subvention	Objet	Article (3)	Montant en €	Montant en €/hab
2023-00019647	EFFI 2021 COURCUIRE 2 LOGTS TRAVAUX	204142	12 000,00	89,55
2023-00022873	ENV-VERGER-001176- 2022 AP Commune COURCUIRE	204142	820,00	6,12
Total			12 820,00	95,67

Nom de la commune (1) : CRESANCEY

Numéro de SIREN (2) : 217001858

Population de la commune : 186

Intitulé de la subvention	Objet	Article (3)	Montant en €	Montant en €/hab
2023-00029991	TN-BONUM-000312-MISE A NIVEAU NUM - COMMUNE DE CRESANCEY - TO - 5608PRO003T423	204141	1 500,00	8,06
Total			1 500,00	8,06

Nom de la commune (1) : CREVANS LA CHAPELLE LES GRANGES

Numéro de SIREN (2) : 217001874

Population de la commune : 259

Intitulé de la subvention	Objet	Article (3)	Montant en €	Montant en €/hab
2023-00046036	Commune de Crevans et La Chapelle les Granges_bâtiments comm_programmation PSO	204141	2 916,00	11,26
Total			2 916,00	11,26

Nom de la commune (1) : CROMARY

Numéro de SIREN (2) : 217001890

Population de la commune : 255

Intitulé de la subvention	Objet	Article (3)	Montant en €	Montant en €/hab
2023-00053436	Cromary - 70 - rest église - T2 - CP 24 11 23	204142	11 160,00	43,76
Total			11 160,00	43,76

Nom de la commune (1) : DAMPIERRE SUR LINOTTE

Numéro de SIREN (2) : 217001973

Population de la commune : 809

Intitulé de la subvention	Objet	Article (3)	Montant en €	Montant en €/hab
2023-00015301	ADT-MSP-000037-0-2022-construction batiment a usage de m...	204142	10 000,00	12,36
2023-00019332	Penser ensemble notre coeur de village	65734	8 000,00	9,89
Total			18 000,00	22,25

Nom de la commune (1) : DAMPIERRE SUR SALON

Numéro de SIREN (2) : 217001981

Population de la commune : 1 258

Intitulé de la subvention	Objet	Article (3)	Montant en €	Montant en €/hab
2023-00020671	ADT-HABAM-000210-0-Transformation d'une ancienne école ma...	204142	90 000,00	71,54
Total			90 000,00	71,54

Nom de la commune (1) : ECHENOZ LA MELINE

Numéro de SIREN (2) : 217002070

Population de la commune : 3 303

Intitulé de la subvention	Objet	Article (3)	Montant en €	Montant en €/hab
2023-00043296	SP-EQUI-747 2023 CP 2403 COMMUNE D ECHENOZ LA MELINE	204142	15 477,00	4,69
Total			15 477,00	4,69

Nom de la commune (1) : FALLON

Numéro de SIREN (2) : 217002260

Population de la commune : 314

Intitulé de la subvention	Objet	Article (3)	Montant en €	Montant en €/hab
2023-00020201	C. de Fallon_groupe scolaire BEPOS_études PSO	204141	5 542,00	17,65
Total			5 542,00	17,65

Nom de la commune (1) : FAUCOGNEY ET LA MER

Numéro de SIREN (2) : 217002278

Population de la commune : 480

Intitulé de la subvention	Objet	Article (3)	Montant en €	Montant en €/hab
2023-00004273	ADT-HABAM-000244-0-Réalisation de la phase III du SAUC 20...	204142	108 204,99	225,43
Total			108 204,99	225,43

Nom de la commune (1) : FAVERNEY

Numéro de SIREN (2) : 217002286

Population de la commune : 996				
Intitulé de la subvention	Objet	Article (3)	Montant en €	Montant en €/hab
2023-00025310	ADT-BC-000165-0-Revitalisation Bourg-centre des communes ...	204142	92 000,00	92,37
2023-00053553	ADT-BC-000165-0-Revitalisation Bourg-centre des communes ...	204142	87 918,04	88,27
Total			179 918,04	180,64

Nom de la commune (1) : FILAIN Numéro de SIREN (2) : 217002344				
Population de la commune : 232				
Intitulé de la subvention	Objet	Article (3)	Montant en €	Montant en €/hab
2023-00027228	EXPERIMENTATION CASIER MULTI USAGES-CMNE FILAIN-AC1-5600AAO054T144- PJ:PIECES INIT + JUSTIF	204141	5 376,00	23,17
2023-00045866	EXPERIMENTATION CASIER MULTI USAGES-CMNE FILAIN- SO- 5600AAO054T144	204141	960,00	4,14
2023-00013363	Restauration des lavoirs, des margelles, d'un abat-son	204142	1 302,12	5,61
2023-00022982	Cne de Filain espace de découverte patrimoine fruitier	204142	1 160,00	5,00
Total			8 798,12	37,92

Nom de la commune (1) : FRAHIER ET CHATEBIER Numéro de SIREN (2) : 217002484				
Population de la commune : 1 414				
Intitulé de la subvention	Objet	Article (3)	Montant en €	Montant en €/hab
2023-00004981	Aménagement aire du Lizain	204142	10 418,34	7,37
2023-00026250	ENV-VERGER-001038- 2022 AP Com Frahier et Chatebier	204142	1 178,04	0,83
2023-00025433	VA-CIVIQ-142 FRAHIER ET CHATEBIER APPUI SERVICE CIVIQUE	65734	891,00	0,63
Total			12 487,38	8,83

Nom de la commune (1) : FRANCHEVELLE Numéro de SIREN (2) : 217002500				
Population de la commune : 478				
Intitulé de la subvention	Objet	Article (3)	Montant en €	Montant en €/hab
2023-00037500	Commune de Francheville_audat 4 logements SOLDE	204141	1 500,00	3,14
2023-00042648	aménagement et sécurité au profit des mobilités douces	204142	35 000,00	73,22
Total			36 500,00	76,36

Nom de la commune (1) : GEVIGNEY ET MERCEY Numéro de SIREN (2) : 217002674				
Population de la commune : 495				
Intitulé de la subvention	Objet	Article (3)	Montant en €	Montant en €/hab

REGION BOURGOGNE-FRANCHE-COMTE - Budget principal - CA - 2023

2023-00010318	SP-EQUI-711 GEVIGNEY ET MERCEY TERRAIN MULTISPORTS	204142	10 672,00	21,56
Total			10 672,00	21,56

Nom de la commune (1) : GOURGEON				
Numéro de SIREN (2) : 217002724				
Population de la commune : 191				
Intitulé de la subvention	Objet	Article (3)	Montant en €	Montant en €/hab
2023-00020714	TN-BONUM-000029-MISE A NIVEAU NUM - COMMUNE DE GOURGEON - TO - 5608PRO003T16	204141	1 500,00	7,85
Total			1 500,00	7,85

Nom de la commune (1) : GRANGES LE BOURG				
Numéro de SIREN (2) : 217002773				
Population de la commune : 387				
Intitulé de la subvention	Objet	Article (3)	Montant en €	Montant en €/hab
2023-00053614	Commune Granges le Bourg_audit ancienne école SOLDE	204141	2 490,00	6,43
2023-00026530	PAT-CHANT-000286-0-Demande pour les travaux de restaurati...	65734	3 980,00	10,28
Total			6 470,00	16,71

Nom de la commune (1) : GRAY CEDEX				
Numéro de SIREN (2) : 217002799				
Population de la commune : 5 980				
Intitulé de la subvention	Objet	Article (3)	Montant en €	Montant en €/hab
2023-00025360	ADTLOC1820-000265-0-Réhabilitation de l'ancienne "Superfo...	204142	140 666,55	23,52
2023-00049568	ENV-RENATU-000008-0-Demande d'aide financière pour l'amén...	204142	40 710,60	6,81
2023-00010327	CAJ COUPONS BIBLIOTHEQUES DECEMBRE 2022	65734	80,00	0,01
2023-00048043	CAJ COUPONS BIBLIOTHEQUES AOUT 2023	65734	80,00	0,01
2023-00050196	1-SO-PAT-EXPO-76-Gray70-Belle Epoque-Musee B Martin-CP 7 7 23	65734	1 722,00	0,29
Total			183 259,15	30,64

Nom de la commune (1) : GY				
Numéro de SIREN (2) : 217002823				
Population de la commune : 1 026				
Intitulé de la subvention	Objet	Article (3)	Montant en €	Montant en €/hab
2023-00029276	ADT-C2R-000025-0-Etude de revitalisation du centre bourg	204141	16 848,00	16,42
2023-00050878	SP-EQUI-820 2023 CP2403 COMMUNE DE GY	204142	11 010,59	10,73
Total			27 858,59	27,15

Nom de la commune (1) : LANTENOT				
Numéro de SIREN (2) : 217002948				
Population de la commune : 361				
Intitulé de la subvention	Objet	Article (3)	Montant en €	Montant en €/hab
2023-00010567	Commune de Lantenot_audit salle foyer rural SOLDE	204141	1 575,00	4,36
Total			1 575,00	4,36

Nom de la commune (1) : LAVONCOURT				
Numéro de SIREN (2) : 217002997				
Population de la commune : 323				
Intitulé de la subvention	Objet	Article (3)	Montant en €	Montant en €/hab
2023-00052695	Commune de Lavoncourt_nouveaux services_études PSO	204141	9 217,04	28,54
2023-00006854	Commune de Lavoncourt_rénovation bat communal en cabinet vété et institut beauté AC2	204142	49 190,54	152,29
2023-00023775	ADT-HABAM-000277-0-restructuration de logements dans un batiment communal)	204142	20 936,00	64,82
2023-00048046	ADT-HABAM-000277-0-restructuration de logements dans un batiment communal)	204142	20 936,00	64,82
2023-00053597	Commune de Lavoncourt_rénovation bat communal en cabinet vété et institut beauté SOLDE	204142	14 887,22	46,09
Total			115 166,80	356,56

Nom de la commune (1) : LOULANS VERCHAMP				
Numéro de SIREN (2) : 217003094				
Population de la commune : 463				
Intitulé de la subvention	Objet	Article (3)	Montant en €	Montant en €/hab
2023-00038199	Transfo friche artisanale en espace rencontres intergéné.	204142	25 222,35	54,48
Total			25 222,35	54,48

Nom de la commune (1) : LURE				
Numéro de SIREN (2) : 217003102				
Population de la commune : 8 143				
Intitulé de la subvention	Objet	Article (3)	Montant en €	Montant en €/hab
2023-00010913	ENV-FDS22-000381-0-2022 Subvention festival solutions eco...	204141	9 586,49	1,18
2023-00006931	ADTLOC1820-000316-0-Construction d'un nouveau gymnase à Lure	204142	247 026,51	30,34
2023-00038986	SP-EQUI-743 2023 CP 2403 COMMUNE DE LURE POLE EQUESTRE	204142	27 304,00	3,35
2023-00040037	ADTLOC1820-000316-0-Construction d'un nouveau gymnase à Lure	204142	188 374,02	23,13
2023-00004312	ADT-C2R-000011-Organisation de la Journée Nationale du Co...	65734	2 600,00	0,32
2023-00005307	Versement ticket mobilité MAIRIE DE LURE_AC11	65734	15,00	0,00
2023-00010327	CAJ COUPONS BIBLIOTHEQUES DECEMBRE 2022	65734	905,00	0,11
2023-00010880	Versement ticket mobilité MAIRIE DE LURE_AC12	65734	45,00	0,01
2023-00012793	SV-SCINT-000135-0-AIDES AUX STRUCTURES DE DIFFUSION INTER...	65734	6 386,00	0,78

REGION BOURGOGNE-FRANCHE-COMTE - Budget principal - CA - 2023

2023-00029659	Versement ticket mobilité MAIRIE DE LURE_AC13	65734	45,00	0,01
2023-00036259	ADT-NFAP-000155-0-Demande de subvention dans le cadre de ...	65734	4 300,00	0,53
2023-00039845	Versement ticket mobilité MAIRIE DE LURE_AC14	65734	30,00	0,00
2023-00048043	CAJ COUPONS BIBLIOTHEQUES AOUT 2023	65734	920,00	0,11
Total			487 537,02	59,87

Nom de la commune (1) : LUXEUIL LES BAINS

Numéro de SIREN (2) : 217003110

Population de la commune : 6 903

Intitulé de la subvention	Objet	Article (3)	Montant en €	Montant en €/hab
2023-00042302	DVPMT OUTIL HYPERVISION- CMNE LUXEUIL LES BAINS-AV-5608PRO003T213	204141	56 940,00	8,25
2023-00002817	ADT-EQSS-000060-0-Demande de subvention pour travaux acce...	204142	76 399,26	11,07
2023-00024801	ADT-RENOV-000085-0-Reliquat de la subvention CRECUS pour ...	204142	58 045,06	8,41
2023-00030980	ADT-CT1820-000107-0-Aménagement de la Place de la République	204142	39 465,12	5,72
2023-00041093	ADT-CT1820-000113-0-Aménagement espace dit rue des cannes	204142	68 626,51	9,94
2023-00000219	ADT-CS-000433-0-Mon Quartier en Fête	65734	5 611,59	0,81
2023-00010327	CAJ COUPONS BIBLIOTHEQUES DECEMBRE 2022	65734	525,00	0,08
2023-00048043	CAJ COUPONS BIBLIOTHEQUES AOUT 2023	65734	335,00	0,05
2023-00049922	ADT-NFAP-000018-0-Favoriser les échanges, le mieux vivre ...	65734	4 250,00	0,62
2023-00049924	ADT-NFAP-000163-0-Permettre aux habitants d' exercer un «...	65734	1 750,00	0,25
Total			311 947,54	45,20

Nom de la commune (1) : MAGNY JOBERT

Numéro de SIREN (2) : 217003193

Population de la commune : 134

Intitulé de la subvention	Objet	Article (3)	Montant en €	Montant en €/hab
2023-00045065	Aménagement de la place du centre et sécurisation de l'arrêt de bus	204142	10 800,00	80,60
Total			10 800,00	80,60

Nom de la commune (1) : MAGNY VERNOIS

Numéro de SIREN (2) : 217003219

Population de la commune : 1 402

Intitulé de la subvention	Objet	Article (3)	Montant en €	Montant en €/hab
2023-00010190	EFFI 2020 MAGNY VERNOIS 1 LOGT ETUDES	204141	6 654,00	4,75
Total			6 654,00	4,75

Nom de la commune (1) : MAILLEY ET CHAZELOT

Numéro de SIREN (2) : 217003243

Population de la commune : 650				
Intitulé de la subvention	Objet	Article (3)	Montant en €	Montant en €/hab
2023-00006709	SP-EQUI-618-MAILLEY ET CHAZELOT TERRAIN MULTISPORTS	204142	15 473,00	23,80
2023-00023485	1ER MDT 35620/22 MAILLEY-ET-CHAZELOT 2021 Aire de jeux	204142	7 000,00	10,77
2023-00016410	DMO MAILLEY TRS SCOL UT70 2E TRIM 22/23	65734	2 263,52	3,48
2023-00030133	DMO MAILLEY TRS SCOL UT70 3ETRIM 2022-23 TITRE 88 BORDER 37	65734	2 263,52	3,48
2023-00052557	DMO MAILLEY TRS SCOL CD70 1ER TRIM 23-24 TITRE 166 17/11/23	65734	3 198,72	4,92
Total			30 198,76	46,45

Nom de la commune (1) : MANTOCHE Numéro de SIREN (2) : 217003318				
Population de la commune : 451				
Intitulé de la subvention	Objet	Article (3)	Montant en €	Montant en €/hab
2023-00030623	SP-EQUI-710 MANTOCHE TERRAIN MULTISPORTS	204142	12 771,00	28,32
Total			12 771,00	28,32

Nom de la commune (1) : MARNAY Numéro de SIREN (2) : 217003342				
Population de la commune : 1 547				
Intitulé de la subvention	Objet	Article (3)	Montant en €	Montant en €/hab
2023-00010327	CAJ COUPONS BIBLIOTHEQUES DECEMBRE 2022	65734	395,00	0,26
2023-00048043	CAJ COUPONS BIBLIOTHEQUES AOUT 2023	65734	345,00	0,22
Total			740,00	0,48

Nom de la commune (1) : MELISEY Numéro de SIREN (2) : 217003391				
Population de la commune : 1 711				
Intitulé de la subvention	Objet	Article (3)	Montant en €	Montant en €/hab
2023-00003281	Commune de Mélisey_salle socioculturelle_travaux PSO	204142	10 600,25	6,20
2023-00051275	Commune de Mélisey_salle socioculturelle_travaux SOLDE	204142	24 068,72	14,07
2023-00022986	DMO MELISEY TRS SCOL CD70 2E TRIM 2022/23	65734	1 616,80	0,94
2023-00023885	DMO MELISEY TRS SCOL UT70 3E TRIM 2022-23	65734	1 616,80	0,94
2023-00047274	DMO MELISEY TRS SCOL CD70 1ER TRIM 23-24	65734	2 284,80	1,34
Total			40 187,37	23,49

Nom de la commune (1) : MERSUAY Numéro de SIREN (2) : 217003433				
Population de la commune : 287				

Intitulé de la subvention	Objet	Article (3)	Montant en €	Montant en €/hab
2023-00023921	aménagement d'un espace public ombragé	204142	14 353,95	50,01
Total			14 353,95	50,01

Nom de la commune (1) : MOIMAY

Numéro de SIREN (2) : 217003490

Population de la commune : 237

Intitulé de la subvention	Objet	Article (3)	Montant en €	Montant en €/hab
2023-00051231	Commune de Moimay_audit ancien presbytère PSO	204141	1 540,00	6,50
Total			1 540,00	6,50

Nom de la commune (1) : MONTBOZON

Numéro de SIREN (2) : 217003573

Population de la commune : 630

Intitulé de la subvention	Objet	Article (3)	Montant en €	Montant en €/hab
2023-00030252	Commune de Montbozon_presbytère réno PAIR AC2	204142	157 230,77	249,57
2023-00033660	ADT-CPR-000035-0-AMÉNAGEMENT DES PLACE ET RUE DE L'ÉGLISE...	204142	29 766,00	47,25
Total			186 996,77	296,82

Nom de la commune (1) : MONTORE

Numéro de SIREN (2) : 217003607

Population de la commune : 76

Intitulé de la subvention	Objet	Article (3)	Montant en €	Montant en €/hab
2023-00041813	FB-BAT-000047-0-CONSTRUCTION NEUVE EN BOIS LOCAL ET RENOV...	204142	4 780,60	62,90
Total			4 780,60	62,90

Nom de la commune (1) : MONTOT

Numéro de SIREN (2) : 217003680

Population de la commune : 134

Intitulé de la subvention	Objet	Article (3)	Montant en €	Montant en €/hab
2023-00003460	2020 EFFI MONTOT 2 LOGTS TRAVAUX	204142	10 500,00	78,36
2023-00019567	C.de Montot_mairie_travaux SOLDE	204142	39 026,33	291,24
Total			49 526,33	369,60

Nom de la commune (1) : NEUREY EN VAUX

Numéro de SIREN (2) : 217003805

Population de la commune : 167

Intitulé de la subvention	Objet	Article (3)	Montant en €	Montant en €/hab
2023-00053439	Neurey en Vaux - 70 - rest église T2 - CP 24 11 23	204142	11 439,60	68,50
Total			11 439,60	68,50

Nom de la commune (1) : NEUVILLE LES CROMARY

Numéro de SIREN (2) : 217003839

Population de la commune : 429

Intitulé de la subvention	Objet	Article (3)	Montant en €	Montant en €/hab
2023-00048198	FB-ILOTS-000042-0-CMNE NEUVILLE LES CROMARY ILOT AVENIR	204142	2 531,02	5,90
Total			2 531,02	5,90

Nom de la commune (1) : OISELAY ET GRACHAUX

Numéro de SIREN (2) : 217003938

Population de la commune : 433

Intitulé de la subvention	Objet	Article (3)	Montant en €	Montant en €/hab
2023-00045069	Réhabilitation de la Mairie-Ecole - aménagements extérieurs	204142	4 800,00	11,09
2023-00052476	1ER MDT 37347/23 Réhabilitation de la Mairie-Ecole - aménagements extérieurs	204142	8 231,77	19,01
Total			13 031,77	30,10

Nom de la commune (1) : OYRIERES

Numéro de SIREN (2) : 217004027

Population de la commune : 379

Intitulé de la subvention	Objet	Article (3)	Montant en €	Montant en €/hab
2023-00031389	TN-BONUM-000277-MISE A NIVEAU NUM - COMMUNE DE OYRIERES -TO -5608PRO003T296	204141	1 000,00	2,64
Total			1 000,00	2,64

Nom de la commune (1) : PASSAVANT LA ROCHERE

Numéro de SIREN (2) : 217004043

Population de la commune : 578

Intitulé de la subvention	Objet	Article (3)	Montant en €	Montant en €/hab
2023-00027236	Réhab ancienne école Rochère - Résidence artisans d'art	204142	24 780,00	42,87
Total			24 780,00	42,87

Nom de la commune (1) : PORT SUR SAONE

Numéro de SIREN (2) : 217004217

Population de la commune : 3 006

Intitulé de la subvention	Objet	Article (3)	Montant en €	Montant en €/hab
2023-00005675	CMNE PORT SUR SAONE-Réalisation d'un gîte étape à PORT-sur...	204142	35 919,44	11,95
Total			35 919,44	11,95

Nom de la commune (1) : RIGNOVELLE

Numéro de SIREN (2) : 217004456

Population de la commune : 118

Intitulé de la subvention	Objet	Article (3)	Montant en €	Montant en €/hab
2023-00019569	Commune de Rignovelle_ mairie -études SOLDE	204141	6 903,57	58,50
2023-00031736	C. de Rignovelle_mairie_travaux SOLDE	204142	72 806,80	617,01
Total			79 710,37	675,51

Nom de la commune (1) : RIGNY

Numéro de SIREN (2) : 217004464

Population de la commune : 625

Intitulé de la subvention	Objet	Article (3)	Montant en €	Montant en €/hab
2023-00029405	ENV-RENATU-000007-0-Création d'une place verte à Rigny	204142	11 227,00	17,96
Total			11 227,00	17,96

Nom de la commune (1) : RONCHAMP

Numéro de SIREN (2) : 217004514

Population de la commune : 2 786

Intitulé de la subvention	Objet	Article (3)	Montant en €	Montant en €/hab
2023-00053368	Ronchamp - 70 - rest école en bois T2 - CP du 24 11 23	204142	3 528,00	1,27
Total			3 528,00	1,27

Nom de la commune (1) : RUPT SUR SAONE

Numéro de SIREN (2) : 217004571

Population de la commune : 109

Intitulé de la subvention	Objet	Article (3)	Montant en €	Montant en €/hab
2023-00027943	PAT-RELI-70-Rupt/Saone70-Restaur obj mob eglise-CP 15 3 19	204142	5 582,68	51,22
Total			5 582,68	51,22

Nom de la commune (1) : ST LOUP SUR SEMOUSE

Numéro de SIREN (2) : 217004670

Population de la commune : 3 092

Intitulé de la subvention	Objet	Article (3)	Montant en €	Montant en €/hab
---------------------------	-------	-------------	--------------	------------------

2023-00030031	Commune St Loup sur Semouse_audiot groupe scolaire PSO	204141	6 180,00	2,00
2023-00052102	ADT-MSP-000034-0-2021-constructon d un batiment MSP a st loup sur semouse	204142	95 520,00	30,89
2023-00054148	2021_PIC_COMMUNESAINSTLOUPSURSEMOUSE_38_70	65734	12 025,00	3,89
Total			113 725,00	36,78

Nom de la commune (1) : ST SAUVEUR				
Numéro de SIREN (2) : 217004738				
Population de la commune : 1 967				
Intitulé de la subvention	Objet	Article (3)	Montant en €	Montant en €/hab
2023-00025344	ADT-MSP-000032-0-Demande de subvention pour la création d...	204142	101 880,00	51,79
Total			101 880,00	51,79

Nom de la commune (1) : SAULX				
Numéro de SIREN (2) : 217004787				
Population de la commune : 895				
Intitulé de la subvention	Objet	Article (3)	Montant en €	Montant en €/hab
2023-00037043	SP-EQUI-719 2022 CP 0807 COMMUNE DE SAULX TMS	204142	4 000,00	4,47
Total			4 000,00	4,47

Nom de la commune (1) : SEMMADON				
Numéro de SIREN (2) : 217004860				
Population de la commune : 113				
Intitulé de la subvention	Objet	Article (3)	Montant en €	Montant en €/hab
2023-00017458	amgt coeur de village	204142	10 360,50	91,69
Total			10 360,50	91,69

Nom de la commune (1) : SORANS LES BREUREY				
Numéro de SIREN (2) : 217004936				
Population de la commune : 472				
Intitulé de la subvention	Objet	Article (3)	Montant en €	Montant en €/hab
2023-00037600	Commune de Sorans les Breurey_mairie, salles de classe et logements_W ACOMPTE	204142	71 462,70	151,40
Total			71 462,70	151,40

Nom de la commune (1) : SORNAY				
Numéro de SIREN (2) : 217004944				
Population de la commune : 355				
Intitulé de la subvention	Objet	Article (3)	Montant en €	Montant en €/hab

2023-00016658	PAT-CHANT-000301-0-SORNAY-Rénovation fontaines, réservoir, chapelle	65734	5 051,50	14,23
Total			5 051,50	14,23

Nom de la commune (1) : TRESILLEY

Numéro de SIREN (2) : 217005073

Population de la commune : 265

Intitulé de la subvention	Objet	Article (3)	Montant en €	Montant en €/hab
2023-00026947	MISE A NIVEAU NUM -COMMUNE DE TRESILLEY - TO - 5608PRO003T259	204141	1 000,00	3,77
Total			1 000,00	3,77

Nom de la commune (1) : TROMAREY

Numéro de SIREN (2) : 217005099

Population de la commune : 115

Intitulé de la subvention	Objet	Article (3)	Montant en €	Montant en €/hab
2023-00037279	ENV-VERGER-001287- 2023 AP Commune Tromarey	204142	1 940,00	16,87
Total			1 940,00	16,87

Nom de la commune (1) : VALAY

Numéro de SIREN (2) : 217005149

Population de la commune : 669

Intitulé de la subvention	Objet	Article (3)	Montant en €	Montant en €/hab
2023-00010217	SP-EQUI-696 VALAY TERRAIN MULTISPORTS	204142	11 989,00	17,92
Total			11 989,00	17,92

Nom de la commune (1) : VAUVILLERS

Numéro de SIREN (2) : 217005263

Population de la commune : 632

Intitulé de la subvention	Objet	Article (3)	Montant en €	Montant en €/hab
2023-00006761	Commune de Vauvillers_audit bâtiment poste SOLDE	204141	1 050,00	1,66
2023-00029237	Commune de Vauvillers_hôtel de ville_travaux AVANCE	204142	17 325,00	27,41
2023-00053743	Commune de Vauvillers_hôtel de ville_travaux AC2	204142	44 056,48	69,71
Total			62 431,48	98,78

Nom de la commune (1) : VELLEMINFROY

Numéro de SIREN (2) : 217005370

Population de la commune : 302

Intitulé de la subvention	Objet	Article (3)	Montant en €	Montant en €/hab
---------------------------	-------	-------------	--------------	------------------

REGION BOURGOGNE-FRANCHE-COMTE - Budget principal - CA - 2023

2023-00003490	ENV-VERGER-000951- 2022 AP Com Velleminfroy	204142	1 550,00	5,13
Total			1 550,00	5,13

Nom de la commune (1) : VELLEXON QUEUTREY ET VAUDEY				
Numéro de SIREN (2) : 217005396				
Population de la commune : 466				
Intitulé de la subvention	Objet	Article (3)	Montant en €	Montant en €/hab
2023-00001135	MISE A NIVEAU NUM PACK 1- CMNE VELLEXON QUEUTREY VAUDEY	204141	964,00	2,07
2023-00044094	ENV-VERGER-001298- 2023 AP Commune Vellexon-Queutrey-Vaudrey	204142	1 650,00	3,54
Total			2 614,00	5,61

Nom de la commune (1) : VESOUL				
Numéro de SIREN (2) : 217005503				
Population de la commune : 15 626				
Intitulé de la subvention	Objet	Article (3)	Montant en €	Montant en €/hab
2023-00013373	Aire de jeux Montmarin Mairie Vesoul	204142	11 918,16	0,76
2023-00013403	ADT-FIP-000051-0-Remplacement de l'aire de jeux du quarti...	204142	9 480,00	0,61
2023-00024798	ADT-RENOV-000099-0-Aménagement et sécurisation de la Plac...	204142	35 100,00	2,25
2023-00030403	SP-EQUI-721 VESOUL TERRAIN RUGBY SYNTHETIQUE	204142	18 139,00	1,16
2023-00035412	ADT-RENOV-000087-0-Travaux connexes aux travaux de l'ANRU...	204142	29 060,91	1,86
2023-00039805	ADT-FIP-000124-Amelioration equip sportifs quartier Montmarin VESOUL	204142	20 630,00	1,32
2023-00000213	ADT-CS-000605-0-FAITES DU SPORT, initiations et découvert...	65734	2 794,66	0,18
2023-00000943	ADT-CS-000923-0-Faites + de sport	65734	3 000,00	0,19
2023-00003983	ADT-CS-000922-0-Un été en grand	65734	8 000,00	0,51
2023-00010327	CAJ COUPONS BIBLIOTHEQUES DECEMBRE 2022	65734	905,00	0,06
2023-00034386	ADT-CS-000603-0-Montmarin sur scène, Spectacle populaire ...	65734	3 000,00	0,19
2023-00048043	CAJ COUPONS BIBLIOTHEQUES AOUT 2023	65734	1 080,00	0,07
2023-00054221	ADT-NFAP-000205-0-Faites du sport	65734	3 500,00	0,22
2023-00054223	ADT-NFAP-000206-0-Solidar'été	65734	3 500,00	0,22
Total			150 107,73	9,60

Nom de la commune (1) : VILLERSEXEL				
Numéro de SIREN (2) : 217005610				
Population de la commune : 1 514				
Intitulé de la subvention	Objet	Article (3)	Montant en €	Montant en €/hab
2023-00011903	CMNE VILLERSEXEL-Développement de l'offre touristique par ...	204142	16 223,00	10,72
Total			16 223,00	10,72

Nom de la commune (1) : VYANS LE VAL				
Numéro de SIREN (2) : 217005792				
Population de la commune : 441				
Intitulé de la subvention	Objet	Article (3)	Montant en €	Montant en €/hab
2023-00045034	Création d'un espace intergénérationnel	204142	2 400,00	5,44
Total			2 400,00	5,44

Nom de la commune (1) : L ABERGEMENT STE COLOMBE				
Numéro de SIREN (2) : 217100023				
Population de la commune : 1 261				
Intitulé de la subvention	Objet	Article (3)	Montant en €	Montant en €/hab
2023-00027272	LC UT71- 21050 L'ABERGEMENT SAINTE COLOMBE - 22/23 - 2eme trimestre	65734	5 427,68	4,30
Total			5 427,68	4,30

Nom de la commune (1) : ALLEREY SUR SAONE				
Numéro de SIREN (2) : 217100031				
Population de la commune : 819				
Intitulé de la subvention	Objet	Article (3)	Montant en €	Montant en €/hab
2023-00005870	FB-BAT-000011-0-Demande de subvention	204142	22 000,00	26,86
2023-00019462	Implantation équipements sportifs	204142	3 646,39	4,45
Total			25 646,39	31,31

Nom de la commune (1) : ALLERIOT				
Numéro de SIREN (2) : 217100049				
Population de la commune : 1 187				
Intitulé de la subvention	Objet	Article (3)	Montant en €	Montant en €/hab
2023-00033631	ALLERIOT-MAIRIE-TVX	204142	23 328,64	19,65
2023-00037823	ADTLOC1820-000283-0-demande de subvention dans le cadre d...	204142	238 154,40	200,64
Total			261 483,04	220,29

Nom de la commune (1) : ANGLURE SOUS DUN				
Numéro de SIREN (2) : 217100080				
Population de la commune : 155				
Intitulé de la subvention	Objet	Article (3)	Montant en €	Montant en €/hab
2023-00033861	LC UT71- 40353 ANGLURE SOUS DUN - 22/23 - 1er et 2eme trimestre	65734	7 158,53	46,18
2023-00040749	LC UT71- 40353 ANGLURE SOUS DUN - 22/23 - 3EME TRIMESTRE	65734	2 409,12	15,54
Total			9 567,65	61,72

Nom de la commune (1) : ANOST				
Numéro de SIREN (2) : 217100098				
Population de la commune : 727				
Intitulé de la subvention	Objet	Article (3)	Montant en €	Montant en €/hab
2023-00007847	ENV-O-REAU-000015-0-AP-2022-PAIR-CP11032022-T68880-CMNE ANOS	204142	3 107,99	4,28
2023-00032219	CMNE ANOST-Réhabilitation du Gîte de séjour de DRONT	204142	24 350,83	33,49
Total			27 458,82	37,77

Nom de la commune (1) : ANZY LE DUC				
Numéro de SIREN (2) : 217100114				
Population de la commune : 514				
Intitulé de la subvention	Objet	Article (3)	Montant en €	Montant en €/hab
2023-00044551	3-SO-PAT-RELI-145-Anzy le Duc-71-église ND-CP 28 01 22	204142	10 000,00	19,46
Total			10 000,00	19,46

Nom de la commune (1) : AUTUN				
Numéro de SIREN (2) : 217100148				
Population de la commune : 14 215				
Intitulé de la subvention	Objet	Article (3)	Montant en €	Montant en €/hab
2023-00026226	2022-7141CPBO017T12 - Programme d'investissement pour le MNH	204141	10 737,47	0,76
2023-00046504	NUMERISATION ARCHIVES- CMNE AUTUN- AV- 5600AAO054T148	204141	9 050,00	0,64
2023-00045380	CULT-AMGT-000092-COMMUNE AUTUN - modernisation installations techniques du Grand Théâtre	204142	9 105,23	0,64
2023-00053596	3-PAT-MUSEO-14-Autun71-PAIR-Gd Rolin-Amenagt réserves-CP9 4 21	204142	353 783,11	24,89
2023-00008144	SV-SCINT-000144-COMMUNE AUTUN - DEV. ACTIVITES 2022 CENTRE CULTUREL	65734	1 375,00	0,10
2023-00050864	ADT-NFAP-000152-0-Jardins partagés /Parc Robert Schuman ...	65734	7 000,00	0,49
Total			391 050,81	27,52

Nom de la commune (1) : BARON				
Numéro de SIREN (2) : 217100205				
Population de la commune : 100				
Intitulé de la subvention	Objet	Article (3)	Montant en €	Montant en €/hab
2023-00041516	LC UT71- 40258 BARON - 22/23 -	65734	7 355,96	73,56
2023-00048836	LC UT71- 40258 BARON - 22/23 - 3EME TRIMESTRE	65734	2 487,52	24,88
Total			9 843,48	98,44

Nom de la commune (1) : BAUEMONT				
Numéro de SIREN (2) : 217100221				

Population de la commune : 633				
Intitulé de la subvention	Objet	Article (3)	Montant en €	Montant en €/hab
2023-00020814	LC UT71- 40458 BAUDEMONT - 22/23 - 1ER TRIMESTRE	65734	2 885,85	4,56
2023-00041345	LC UT71- 40458 BAUDEMONT - 22/23 - 3eme trimestre	65734	1 905,75	3,01
2023-00054964	LC UT71- 40458 BAUDEMONT - 22/23 - 2eme trimestre	65734	2 776,95	4,39
Total			7 568,55	11,96

Nom de la commune (1) : BAUDRIERES				
Numéro de SIREN (2) : 217100239				
Population de la commune : 991				
Intitulé de la subvention	Objet	Article (3)	Montant en €	Montant en €/hab
2023-00013694	CMNE BAUDRIERES-Création d'un gîte de groupe de 25 cou...	204142	58 534,86	59,07
2023-00046300	ENRI-BOIS-000056-0-CREATION CHAUFFERIE BOIS COLLECTIVE	204142	18 634,64	18,80
2023-00054974	LC UT71- 21052 BAUDRIERES - 22/23 - année scolaire	65734	7 513,51	7,58
Total			84 683,01	85,45

Nom de la commune (1) : BAUGY				
Numéro de SIREN (2) : 217100247				
Population de la commune : 517				
Intitulé de la subvention	Objet	Article (3)	Montant en €	Montant en €/hab
2023-00045148	LC UT71- 40757 BAUGY - 22/23 - 2eme et 3eme trimestre	65734	9 758,63	18,88
2023-00052473	LC UT71- 40757 BAUGY - 22/23 -	65734	4 417,06	8,54
Total			14 175,69	27,42

Nom de la commune (1) : BEAUBERY				
Numéro de SIREN (2) : 217100254				
Population de la commune : 366				
Intitulé de la subvention	Objet	Article (3)	Montant en €	Montant en €/hab
2023-00045019	Versement ticket mobilité MAIRIE DE BEAUBERY_AC8	65734	120,00	0,33
2023-00054357	LC UT71- 40254 BEAUBERY- 22/23 - ANNEE SCOLAIRE 2022/2023	65734	12 728,93	34,78
Total			12 848,93	35,11

Nom de la commune (1) : BELLEVESVRE				
Numéro de SIREN (2) : 217100296				
Population de la commune : 297				
Intitulé de la subvention	Objet	Article (3)	Montant en €	Montant en €/hab
2023-00026789	BELLEVESVRE TVX	204142	30 442,16	102,50
Total			30 442,16	102,50

Nom de la commune (1) : BLANOT				
Numéro de SIREN (2) : 217100395				
Population de la commune : 182				
Intitulé de la subvention	Objet	Article (3)	Montant en €	Montant en €/hab
2023-00004885	TN-BONUM-000338-MISE A NIVEAU NUM - COMMUNE DE BLANOT - TO - 5608PRO003T392	204141	1 500,00	8,24
Total			1 500,00	8,24

Nom de la commune (1) : BLANZY				
Numéro de SIREN (2) : 217100403				
Population de la commune : 6 177				
Intitulé de la subvention	Objet	Article (3)	Montant en €	Montant en €/hab
2023-00004709	Versement ticket mobilité MAIRIE DE BLANZY_AC10	65734	90,00	0,01
2023-00014080	Blanzly totalité Festival Chamboulto 2022	65734	3 000,00	0,49
2023-00020524	Versement ticket mobilité MAIRIE DE BLANZY_AC11	65734	75,00	0,01
2023-00033844	Versement ticket mobilité MAIRIE DE BLANZY_AC12	65734	90,00	0,01
2023-00045021	Versement ticket mobilité MAIRIE DE BLANZY_AC13	65734	75,00	0,01
Total			3 330,00	0,53

Nom de la commune (1) : BOUHANS				
Numéro de SIREN (2) : 217100452				
Population de la commune : 183				
Intitulé de la subvention	Objet	Article (3)	Montant en €	Montant en €/hab
2023-00020803	LC UT71- 20956 BOUHANS - ANNEE SCOLAIRE 22/23 - 1ER TRIMESTRE	65734	4 071,67	22,25
2023-00026259	LC UT71- 20956 BOUHANS - ANNEE SCOLAIRE 22/23 - JANVIER A AVRIL	65734	3 918,02	21,41
2023-00044382	LC UT71- 20956 BOUHANS - ANNEE SCOLAIRE 22/23 - 3EME TRIMESTRE	65734	2 688,84	14,69
Total			10 678,53	58,35

Nom de la commune (1) : BOURBON LANCY				
Numéro de SIREN (2) : 217100478				
Population de la commune : 4 756				
Intitulé de la subvention	Objet	Article (3)	Montant en €	Montant en €/hab
2023-00026094	SOLDE BG18325 FEDER chaufferie bois réseau 2019-6200FEO046S00112	2045	71 081,63	14,95
2023-00031795	SOLDE BG18325 FEDER chaufferie bois réseau 2019-6200FEO046S00112	2045	15 835,13	3,33
2023-00045347	FPE-AAP1-000013-0-Volet 2 : Des métiers pour toutes et tous	65734	30,00	0,01
Total			86 946,76	18,29

Nom de la commune (1) : BOYER				
--------------------------------------	--	--	--	--

Numéro de SIREN (2) : 217100528

Population de la commune : 738

Intitulé de la subvention	Objet	Article (3)	Montant en €	Montant en €/hab
2023-00028451	Cmne de BOYER - Conversion parcelles 26 à 33	204142	1 854,64	2,51
Total			1 854,64	2,51

Nom de la commune (1) : BRAY

Numéro de SIREN (2) : 217100577

Population de la commune : 128

Intitulé de la subvention	Objet	Article (3)	Montant en €	Montant en €/hab
2023-00045053	Création d'un espace de jeux et de rencontres intergénérationnelles	204141	6 000,00	46,88
Total			6 000,00	46,88

Nom de la commune (1) : LE BREUIL

Numéro de SIREN (2) : 217100593

Population de la commune : 3 596

Intitulé de la subvention	Objet	Article (3)	Montant en €	Montant en €/hab
2023-00006048	Versement ticket mobilité MAIRIE LE BREUIL_AC13	65734	100,00	0,03
2023-00020532	Versement ticket mobilité MAIRIE LE BREUIL_AC14	65734	120,00	0,03
2023-00032543	Versement ticket mobilité MAIRIE LE BREUIL_AC15	65734	120,00	0,03
2023-00042613	Versement ticket mobilité MAIRIE LE BREUIL_AC16	65734	60,00	0,02
Total			400,00	0,11

Nom de la commune (1) : BUSSIERES

Numéro de SIREN (2) : 217100692

Population de la commune : 611

Intitulé de la subvention	Objet	Article (3)	Montant en €	Montant en €/hab
2023-00029623	Aménagement de la rue Alphonse de Lamartine	204142	13 800,00	22,59
Total			13 800,00	22,59

Nom de la commune (1) : CHAGNY

Numéro de SIREN (2) : 217100734

Population de la commune : 5 596

Intitulé de la subvention	Objet	Article (3)	Montant en €	Montant en €/hab
2023-00018192	ADT-HABAM-000285-0-Aménagement des espaces publics de la ...	204142	54 547,96	9,75
2023-00033241	PEM DE CHAGNY AC1	204142	121 111,77	21,64
2023-00038783	ADT-HABAM-000285-Aménagt parcs Cedres Noiroot Squares Bellevue Arleq CHAGNY 71	204142	77 765,64	13,90
2023-00041552	SP-EQUI-788 2023 CP0707 COMMUNE DE CHAGNY	204142	16 000,00	2,86

REGION BOURGOGNE-FRANCHE-COMTE - Budget principal - CA - 2023

2023-00043438	ADT-HABAM-000285-Aménagt parcs Cedres Noiroit Squares Bellevue Arleq CHAGNY 71	204142	155 686,40	27,82
2023-00043654	CREATION TL- VILLE DE CHAGNY-AC1-5608PRO004T19	204142	90 214,31	16,12
2023-00010327	CAJ COUPONS BIBLIOTHEQUES DECEMBRE 2022	65734	5,00	0,00
2023-00048043	CAJ COUPONS BIBLIOTHEQUES AOUT 2023	65734	5,00	0,00
Total			515 336,08	92,09

Nom de la commune (1) : CHAINTRE

Numéro de SIREN (2) : 217100742

Population de la commune : 575

Intitulé de la subvention	Objet	Article (3)	Montant en €	Montant en €/hab
2023-00001459	CHAINTRE TVX MEUBLE TOURISTIQUE EFFILOGIS SOLDE PRORATA	204142	65 695,00	114,25
Total			65 695,00	114,25

Nom de la commune (1) : CHALON SUR SAONE CEDEX

Numéro de SIREN (2) : 217100767

Population de la commune : 46 567

Intitulé de la subvention	Objet	Article (3)	Montant en €	Montant en €/hab
2023-00045093	SERVICE AUX USAGERS- VILLE DE CHALON-AV-5608PRO003T357	204141	46 720,00	1,00
2023-00000224	ADT-FIP-000057-0-Sécurisation d'installations sportives e...	204142	8 749,57	0,19
2023-00012332	SP-EQUI-552 CHALON SSAONE TERRAIN MULTISPORTS	204142	20 000,00	0,43
2023-00024276	ADT-FIP-000125-0-Renforcement des équipements sportifs et...	204142	14 520,00	0,31
2023-00036466	OS 5.3 quai Gambetta chalon - 2	2045	234 835,17	5,04
2023-00000849	ADT-CS-000957-0-Poursuite d'une action d'insertion ou de ...	65734	5 000,00	0,11
2023-00000959	ADT-CS-000864-0-Les ribouldingues de quartier (actions d'...	65734	6 000,00	0,13
2023-00032941	2-PSO-PAT-EXPO-45-Chalon71-Des Epees... CP 6 5 22	65734	3 789,38	0,08
2023-00051450	ADT-NFAP-000341-0-Poursuite d'une action d'insertion au t...	65734	5 000,00	0,11
Total			344 614,12	7,40

Nom de la commune (1) : CHAMPLECY

Numéro de SIREN (2) : 217100825

Population de la commune : 228

Intitulé de la subvention	Objet	Article (3)	Montant en €	Montant en €/hab
2023-00033873	LC UT71- 40253 CHAMPLECY - 20/21 -	65734	3 440,10	15,09
2023-00033875	LC UT71- 40253 CHAMPLECY - 21/22 - 2eme trim	65734	1 871,10	8,21
2023-00033879	LC UT71- 40253 CHAMPLECY - 21/22 - 3eme trim	65734	2 004,75	8,79
2023-00052457	LC UT71- 40253 CHAMPLECY - 22/23 - ANNEE SCOLAIRE	65734	6 192,45	27,16
Total			13 508,40	59,25

Nom de la commune (1) : CHANGY

Numéro de SIREN (2) : 217100866

Population de la commune : 477

Intitulé de la subvention	Objet	Article (3)	Montant en €	Montant en €/hab
2023-00021101	LC UT71- 40259 CHANGY - 22/23 - 1ER TRIMESTRE	65734	3 507,33	7,35
2023-00029217	LC UT71- 40259 CHANGY - 22/23 - 2EME TRIMESTRE	65734	3 304,99	6,93
2023-00054297	LC UT71- 40259 CHANGY - 22/23 - 3eme trimestre	65734	2 360,70	4,95
Total			9 173,02	19,23

Nom de la commune (1) : LA CHAPELLE AU MANS

Numéro de SIREN (2) : 217100882

Population de la commune : 235

Intitulé de la subvention	Objet	Article (3)	Montant en €	Montant en €/hab
2023-00044317	Concertation aménagement de la traversée du bourg	65734	4 120,00	17,53
Total			4 120,00	17,53

Nom de la commune (1) : LA CHAPELLE NAUDE

Numéro de SIREN (2) : 217100924

Population de la commune : 510

Intitulé de la subvention	Objet	Article (3)	Montant en €	Montant en €/hab
2023-00051262	SP-EQUI-830 2023 CP 2605 COMMUNE DE LA CHAPELLE NAUDE	204142	13 531,00	26,53
Total			13 531,00	26,53

Nom de la commune (1) : CHARNAY LES CHALON

Numéro de SIREN (2) : 217101047

Population de la commune : 196

Intitulé de la subvention	Objet	Article (3)	Montant en €	Montant en €/hab
2023-00042886	LC UT71- 21252 CHARNAY LES CHALON - 22/23 - 1er et 2eme trimestre	65734	24 424,17	124,61
2023-00052334	LC UT71- 21252 CHARNAY LES CHALON - 22/23 - 3EME TRIMESTRE	65734	8 219,67	41,94
Total			32 643,84	166,55

Nom de la commune (1) : CHARNAY LES MACON

Numéro de SIREN (2) : 217101054

Population de la commune : 8 215

Intitulé de la subvention	Objet	Article (3)	Montant en €	Montant en €/hab
2023-00016486	ADTLOC-RTT-000014-0- programme de developpement de chemin...	204142	14 620,82	1,78
Total			14 620,82	1,78

Nom de la commune (1) : CHAROLLES				
Numéro de SIREN (2) : 217101062				
Population de la commune : 3 233				
Intitulé de la subvention	Objet	Article (3)	Montant en €	Montant en €/hab
2023-00002923	ENV-O-REAU-000019-0-AP-2021- PAIR-CP2910-T68734-CMNE CHAROLL	204141	1 223,30	0,38
2023-00003193	FB-GESTFOR-000063-0-Conversion par régénération naturelle...	204142	1 377,50	0,43
2023-00004621	ARRET ROUTIER CHAROLLES CMNE CHAROLLES PS	204142	3 859,24	1,19
2023-00015290	PS ARRET ROUTIER CHAROLLES CMNE CHAROLLES	204142	772,59	0,24
Total			7 232,63	2,24

Nom de la commune (1) : CHASSY				
Numéro de SIREN (2) : 217101112				
Population de la commune : 308				
Intitulé de la subvention	Objet	Article (3)	Montant en €	Montant en €/hab
2023-00025288	MISE A NIVEAU NUM - COMMUNE DE CHASSY - TO - 5608PRO003T174	204141	1 500,00	4,87
2023-00021038	LC UT71- 40658 CHASSY - 22/23 - 1ER TRIMESTRE	65734	4 217,33	13,69
2023-00033274	LC UT71- 40658 CHASSY - 22/23 - 2eme trimestre	65734	3 295,49	10,70
2023-00041355	LC UT71- 40658 CHASSY - 22/23 - 3eme trimestre	65734	3 371,60	10,95
Total			12 384,42	40,21

Nom de la commune (1) : CHATENOY EN BRESSE				
Numéro de SIREN (2) : 217101179				
Population de la commune : 1 125				
Intitulé de la subvention	Objet	Article (3)	Montant en €	Montant en €/hab
2023-00032637	Cmne Châtenoy en Bresse - 2020-création d'une halle intergéné	204142	35 000,00	31,11
Total			35 000,00	31,11

Nom de la commune (1) : CHAUDENAY				
Numéro de SIREN (2) : 217101195				
Population de la commune : 1 148				
Intitulé de la subvention	Objet	Article (3)	Montant en €	Montant en €/hab
2023-00024071	1ER MDT 16722/21 Amenagement embellissement espace public	204142	16 954,00	14,77
Total			16 954,00	14,77

Nom de la commune (1) : CHAUFFAILLES				
Numéro de SIREN (2) : 217101203				
Population de la commune : 3 759				
Intitulé de la subvention	Objet	Article (3)	Montant en €	Montant en €/hab

2023-00006901	ADT-HABAM-000240-0-AMENAGEMENT AVENUE ET PARC DU CHATEAU	204142	179 360,00	47,71
2023-00028291	ADT-MSP-000042-0-EXTENSION DE LA MAISON DE SANTE PLURIDIS...	204142	26 020,40	6,92
Total			205 380,40	54,63

Nom de la commune (1) : CHENAY LE CHATEL				
Numéro de SIREN (2) : 217101237				
Population de la commune : 374				
Intitulé de la subvention	Objet	Article (3)	Montant en €	Montant en €/hab
2023-00027308	LC UT71- 40750 CHENAY LE CHATEL - 21/22 - 2EME ET 3EME TRIMESTRE	65734	7 967,03	21,30
2023-00027421	LC UT71- 40750 CHENAY LE CHATEL - 22/23 - 1er trimestre	65734	5 378,18	14,38
2023-00032237	LC UT71- 40750 CHENAY LE CHATEL - 22/23 - 2eme trimestre	65734	5 175,23	13,84
2023-00044383	LC UT71- 40750 CHENAY LE CHATEL - 22/23 -	65734	3 551,63	9,50
Total			22 072,07	59,02

Nom de la commune (1) : CHENOVES				
Numéro de SIREN (2) : 217101245				
Population de la commune : 209				
Intitulé de la subvention	Objet	Article (3)	Montant en €	Montant en €/hab
2023-00007853	CP-20-11-20/CMNE CHENOVE/Gestion des cimetières	204142	4 722,79	22,60
Total			4 722,79	22,60

Nom de la commune (1) : CHEVAGNY SUR GUYE				
Numéro de SIREN (2) : 217101278				
Population de la commune : 57				
Intitulé de la subvention	Objet	Article (3)	Montant en €	Montant en €/hab
2023-00000057	MISE A NIVEAU NUM - COM DE CHEVAGNY-SUR-GUYE - TO -5608PRO003T104	204141	1 000,00	17,54
Total			1 000,00	17,54

Nom de la commune (1) : CHISSEY EN MORVAN				
Numéro de SIREN (2) : 217101294				
Population de la commune : 274				
Intitulé de la subvention	Objet	Article (3)	Montant en €	Montant en €/hab
2023-00016785	ADT-PNR-000417-0-Borne de recharge solaire pour telephone...	204141	1 855,00	6,77
Total			1 855,00	6,77

Nom de la commune (1) : CIEL				
Numéro de SIREN (2) : 217101310				
Population de la commune : 878				

Intitulé de la subvention	Objet	Article (3)	Montant en €	Montant en €/hab
2023-00052717	Commune de Ciel_Rénovation de la halle_ETUDES	204141	12 249,60	13,95
2023-00034764	CIEI-HALLE-TVX-AC1	204142	102 071,29	116,25
Total			114 320,89	130,20

Nom de la commune (1) : CIRY LE NOBLE

Numéro de SIREN (2) : 217101328

Population de la commune : 2 279

Intitulé de la subvention	Objet	Article (3)	Montant en €	Montant en €/hab
2023-00006856	Commune de Ciry-le-Noble_Réno énergétique restaurant scolaire_Programme	204141	2 200,00	0,97
Total			2 200,00	0,97

Nom de la commune (1) : CLESSE

Numéro de SIREN (2) : 217101351

Population de la commune : 894

Intitulé de la subvention	Objet	Article (3)	Montant en €	Montant en €/hab
2023-00006211	PAT-RELI-235-CLESSE-71-Eglise T3- CP 27 01 23	204142	11 702,70	13,09
Total			11 702,70	13,09

Nom de la commune (1) : CLESSY

Numéro de SIREN (2) : 217101369

Population de la commune : 283

Intitulé de la subvention	Objet	Article (3)	Montant en €	Montant en €/hab
2023-00054139	LC UT71- 40659 CLESSY CHASSY- ANNEE SCOLAIRE 22/23 - 1ER ET 2EME TRIMESTRE	65734	4 256,54	15,04
Total			4 256,54	15,04

Nom de la commune (1) : CLUNY

Numéro de SIREN (2) : 217101377

Population de la commune : 5 176

Intitulé de la subvention	Objet	Article (3)	Montant en €	Montant en €/hab
2023-00027011	CULT-AMGT-000050-COMMUNE DE CLUNY Equip Théâtre CP 2011	204141	5 996,33	1,16
2023-00036411	PAT-GSP-74-Cluny-71-rest palais J Amboise-CP 28 01 22	204142	94 660,80	18,29
2023-00050034	ADT-CT1820-000036-0-Aménagement d'un bâtiment destiné à l...	204142	18 792,58	3,63
2023-00031085	SV-SCINT-000143-COMMUNE DE CLUNY - ACTIVITES 2022 / THEATRE	65734	55,28	0,01
2023-00034596	SV-SCINT-000172-COMMUNE CLUNY - DEV. ACTIVITES 2023 THEATRE DES ARTS	65734	6 816,00	1,32
Total			126 320,99	24,41

Nom de la commune (1) : COLOMBIER EN BRIONNAIS

Numéro de SIREN (2) : 217101419

Population de la commune : 319

Intitulé de la subvention	Objet	Article (3)	Montant en €	Montant en €/hab
2023-00013525	LC UT71- 40257 COLOMBIER EN BRIONNAIS - 21/22 - 3eme trimestre	65734	2 310,12	7,24
Total			2 310,12	7,24

Nom de la commune (1) : CONDAL

Numéro de SIREN (2) : 217101435

Population de la commune : 468

Intitulé de la subvention	Objet	Article (3)	Montant en €	Montant en €/hab
2023-00018665	Accompagnement pour la définition d'un projet d'aménagement	204141	6 321,00	13,51
Total			6 321,00	13,51

Nom de la commune (1) : COUCHES

Numéro de SIREN (2) : 217101492

Population de la commune : 1 312

Intitulé de la subvention	Objet	Article (3)	Montant en €	Montant en €/hab
2023-00032207	ADT-HABAM-000222-0-Appel à projets : "Dispositif Habitati...	204142	13 267,20	10,11
Total			13 267,20	10,11

Nom de la commune (1) : LE CREUSOT CEDEX

Numéro de SIREN (2) : 217101534

Population de la commune : 21 319

Intitulé de la subvention	Objet	Article (3)	Montant en €	Montant en €/hab
2023-00000606	TN-TERNUM-000082-GUICHET ET PORTAIL FAMILLE- VILLE DU CREUSOT-AVANCE-5608PRO003T344-PJ	204141	5 257,60	0,25
2023-00024310	TN-TERNUM-000070-OLUTION NUM VIVRE ENSEMBLE- VILLE DU CREUSOT-AV-5608PRO003T343-PJ	204141	64 680,00	3,03
2023-00023054	CP 28/04/2023 - Redevances utilisation installations sportives	65734	5 079,84	0,24
2023-00034117	Le Creusot totalité Festival Les Escales rugissantes 2022	65734	6 000,00	0,28
2023-00051075	ADT-CS-000940-0-Vacances de quartiers	65734	5 000,00	0,23
2023-00051080	ADT-CS-000950-0-Chantiers jeunes 2022	65734	3 000,00	0,14
2023-00051085	ADT-NFAP-000327-0-Quartier d'été 2023	65734	6 500,00	0,30
Total			95 517,44	4,47

Nom de la commune (1) : CRISSEY

Numéro de SIREN (2) : 217101542

Population de la commune : 2 520

Intitulé de la subvention	Objet	Article (3)	Montant en €	Montant en €/hab
2023-00050837	CRISSEY ETUDE	204141	11 473,79	4,55
Total			11 473,79	4,55

Nom de la commune (1) : CRONAT

Numéro de SIREN (2) : 217101559

Population de la commune : 531

Intitulé de la subvention	Objet	Article (3)	Montant en €	Montant en €/hab
2023-00027994	ADTLOC1820-000011-0-Construction cuisine et restaurant	204142	75 000,00	141,24
Total			75 000,00	141,24

Nom de la commune (1) : CUISEAUX

Numéro de SIREN (2) : 217101575

Population de la commune : 1 855

Intitulé de la subvention	Objet	Article (3)	Montant en €	Montant en €/hab
2023-00016684	ADT-BC-000214-0-Réhabilitation des anciens ateliers Morey...	204142	25 012,29	13,48
2023-00037878	ADT-HABAM-000207-0-reamenagement entree nord rue Rene Cassin	204142	42 080,00	22,68
Total			67 092,29	36,16

Nom de la commune (1) : CUISERY

Numéro de SIREN (2) : 217101583

Population de la commune : 1 628

Intitulé de la subvention	Objet	Article (3)	Montant en €	Montant en €/hab
2023-00027012	Cuisery Présent et avenir de la halte-garderie	204141	1 365,00	0,84
2023-00041862	ADT-HABAM-000195-0-Aménagements d'espace public en centre...	204142	39 080,00	24,00
2023-00043668	ADTLOC-TEA-000007-0-Sécurisation et aménagement en liaiso...	204142	12 075,80	7,42
Total			52 520,80	32,26

Nom de la commune (1) : DAVAYE

Numéro de SIREN (2) : 217101690

Population de la commune : 812

Intitulé de la subvention	Objet	Article (3)	Montant en €	Montant en €/hab
2023-00029606	Aménagement du centre-bourg Place de Varanjoux	204142	14 700,00	18,10
Total			14 700,00	18,10

Nom de la commune (1) : DEMIGNY

Numéro de SIREN (2) : 217101708

Population de la commune : 1 820

REGION BOURGOGNE-FRANCHE-COMTE - Budget principal - CA - 2023

Intitulé de la subvention	Objet	Article (3)	Montant en €	Montant en €/hab
2023-00033351	DEMIGNY	204141	14 927,03	8,20
Total			14 927,03	8,20

Nom de la commune (1) : DEVROUZE

Numéro de SIREN (2) : 217101732

Population de la commune : 322

Intitulé de la subvention	Objet	Article (3)	Montant en €	Montant en €/hab
2023-00033724	LC UT71- 20955 DEVROUZE- 22/23 - 1er et 2eme trimestre	65734	3 256,81	10,11
2023-00040751	LC UT71- 20955 DEVROUZE- 22/23 - 3EME TRIMESTRE	65734	1 096,04	3,40
Total			4 352,85	13,51

Nom de la commune (1) : DICONNE

Numéro de SIREN (2) : 217101757

Population de la commune : 360

Intitulé de la subvention	Objet	Article (3)	Montant en €	Montant en €/hab
2023-00052884	LC UT71- 20957 DICONNE- 22/23 - ANNEE SCOLAIRE	65734	5 452,48	15,15
Total			5 452,48	15,15

Nom de la commune (1) : DIGOIN

Numéro de SIREN (2) : 217101765

Population de la commune : 7 854

Intitulé de la subvention	Objet	Article (3)	Montant en €	Montant en €/hab
2023-00036872	Aménagement place de la gare et rue Jaurès Commune DIGOIN 7	204142	26 123,47	3,33
2023-00038447	ADTLOC1820-000329-0-2021-requalification des espaces publ...	204142	131 688,76	16,77
2023-00053380	Aménagement place de la gare et rue Jaurès Commune DIGOIN 7	204142	6 702,26	0,85
2023-00054795	TRAVAUX AR DIGOIN 2VRSMT MONTANT1 DE 10492.75+MONTANT 2 DE 1095	204143	10 492,75	1,34
2023-00054803	ARRET ROUTIER DIGOIN SUBV COMPL2 VRSMT MONTANT 1 DE 10492.75 + MONTANT 2 DE 1095	204143	1 095,00	0,14
2023-00000279	Digoin totalité FEST-SPECT Festival Les Ligériades	65734	3 000,00	0,38
2023-00047906	Digoin totalité Festival Les Ligériades 2023	65734	3 000,00	0,38
Total			182 102,24	23,19

Nom de la commune (1) : DOMPIERRE LES ORMES

Numéro de SIREN (2) : 217101781

Population de la commune : 912

Intitulé de la subvention	Objet	Article (3)	Montant en €	Montant en €/hab
2023-00033855	LC UT71- 10450 DIOMPIERRE LES ORMES - 22/23 - 1er trimestre	65734	3 281,76	3,60

REGION BOURGOGNE-FRANCHE-COMTE - Budget principal - CA - 2023

2023-00033856	LC UT71- 10450 DIOMPIERRE LES ORMES - 22/23 - 2eme trimestre	65734	3 157,92	3,46
2023-00041338	LC UT71- 10450 DIOMPIERRE LES ORMES - 22/23 - 3eme trimestre	65734	2 167,20	2,38
Total			8 606,88	9,44

Nom de la commune (1) : DONZY LE PERTUIS				
Numéro de SIREN (2) : 217101815				
Population de la commune : 163				
Intitulé de la subvention	Objet	Article (3)	Montant en €	Montant en €/hab
2023-00029616	Espace de jeux et de détente intergénérationnel	204142	7 500,00	46,01
Total			7 500,00	46,01

Nom de la commune (1) : DRACY LE FORT				
Numéro de SIREN (2) : 217101823				
Population de la commune : 1 510				
Intitulé de la subvention	Objet	Article (3)	Montant en €	Montant en €/hab
2023-00047648	SP-EQUI-722 2023 CP 2403 COMMUNE DE DRACY-LE-FORT	204142	21 749,00	14,40
Total			21 749,00	14,40

Nom de la commune (1) : DRACY ST LOUP				
Numéro de SIREN (2) : 217101849				
Population de la commune : 636				
Intitulé de la subvention	Objet	Article (3)	Montant en €	Montant en €/hab
2023-00030900	FB-GESTFOR-000284-0-Travaux de dépressage en forêt commun...	204142	1 259,00	1,98
Total			1 259,00	1,98

Nom de la commune (1) : EPINAC				
Numéro de SIREN (2) : 217101906				
Population de la commune : 2 175				
Intitulé de la subvention	Objet	Article (3)	Montant en €	Montant en €/hab
2023-00043344	CMNE EPINAC-reconstitution numerique du Puits Hotti...	204141	11 771,00	5,41
2023-00001332	FB-GESTFOR-000297-0-Conversion par régénération naturelle...	204142	1 291,00	0,59
2023-00031892	ADT-HABAM-000283-0-Aménagement place Charles de Gaulle CNE EPINAC 71	204142	134 078,55	61,65
2023-00043303	SP-EQUI-754 2023 CP2403 COMMUNE D EPINAC	204142	3 585,00	1,65
Total			150 725,55	69,30

Nom de la commune (1) : ETANG SUR ARROUX				
Numéro de SIREN (2) : 217101922				
Population de la commune : 1 951				

Intitulé de la subvention	Objet	Article (3)	Montant en €	Montant en €/hab
2023-00050038	ADT-C2R-000053-0-AMENAGEMENT DE LA RUE D'AUTUN ET DEVELOP...	204142	97 268,00	49,86
Total			97 268,00	49,86

Nom de la commune (1) : ETRIGNY

Numéro de SIREN (2) : 217101930

Population de la commune : 486

Intitulé de la subvention	Objet	Article (3)	Montant en €	Montant en €/hab
2023-00035613	1ER MDT 23158/21 Les jardins de l'école	204142	16 876,44	34,73
2023-00053412	ETRIGNY- RESTAURANT SCOLAIRE BEPOS TVX	204142	41 635,32	85,67
Total			58 511,76	120,40

Nom de la commune (1) : LE FAY

Numéro de SIREN (2) : 217101963

Population de la commune : 638

Intitulé de la subvention	Objet	Article (3)	Montant en €	Montant en €/hab
2023-00014220	TN-BONUM-000302-MISE A NIVEAU NUM - COMMUNE DE LE FAY - TO - 5608PRO003T300	204141	1 000,00	1,57
2023-00019915	FB-GESTFOR-000143-0-Conversion par régénération naturelle...	204142	1 378,00	2,16
2023-00051408	FB-GESTFOR-000143-0-Conversion par régénération naturelle...	204142	1 378,00	2,16
Total			3 756,00	5,89

Nom de la commune (1) : FLAGY

Numéro de SIREN (2) : 217101997

Population de la commune : 182

Intitulé de la subvention	Objet	Article (3)	Montant en €	Montant en €/hab
2023-00025211	cmne flagy - aménagement participatif et travaux d'une stèle	204142	4 361,00	23,96
Total			4 361,00	23,96

Nom de la commune (1) : FLEURY LA MONTAGNE

Numéro de SIREN (2) : 217102003

Population de la commune : 724

Intitulé de la subvention	Objet	Article (3)	Montant en €	Montant en €/hab
2023-00052482	LC UT71 - 94250 FLEURY LA MONTAGNE - 22/23 - ANNEE SCOLAIRE	65734	12 426,27	17,16
Total			12 426,27	17,16

Nom de la commune (1) : FONTAINES

Numéro de SIREN (2) : 217102029

Population de la commune : 2 215

Intitulé de la subvention	Objet	Article (3)	Montant en €	Montant en €/hab
2023-00004353	PAT-RELI-208-Fontaines-71-Eglise St Just T3-CP 01 04 22	204142	19 872,30	8,97
2023-00004624	ADTLOC1820-000192-0-Création d'une voie verte pour relier...	204142	24 848,50	11,22
Total			44 720,80	20,19

Nom de la commune (1) : FONTENAY

Numéro de SIREN (2) : 217102037

Population de la commune : 54

Intitulé de la subvention	Objet	Article (3)	Montant en €	Montant en €/hab
2023-00019585	Fontenay Création aire détente et cheminement piéton	204142	15 000,00	277,78
Total			15 000,00	277,78

Nom de la commune (1) : FRONTENAUD

Numéro de SIREN (2) : 217102094

Population de la commune : 740

Intitulé de la subvention	Objet	Article (3)	Montant en €	Montant en €/hab
2023-00052004	ENV-VERGER-001081- 2022 AP Com Frontenaud	204142	6 530,00	8,82
Total			6 530,00	8,82

Nom de la commune (1) : GENELARD

Numéro de SIREN (2) : 217102128

Population de la commune : 1 425

Intitulé de la subvention	Objet	Article (3)	Montant en €	Montant en €/hab
2023-00004614	FB-BAT-000024-0-Demande d'aide financière pour la phase E...	204142	100 000,00	70,18
2023-00028160	FB-BAT-000024-0-Demande d'aide financière pour la phase E...	204142	179 465,76	125,94
Total			279 465,76	196,12

Nom de la commune (1) : GIBLES

Numéro de SIREN (2) : 217102185

Population de la commune : 597

Intitulé de la subvention	Objet	Article (3)	Montant en €	Montant en €/hab
2023-00027336	LC UT71- 40450 GIBLES - 21/22 - décembre à juillet	65734	7 202,25	12,06
Total			7 202,25	12,06

Nom de la commune (1) : GIGNY SUR SAONE

Numéro de SIREN (2) : 217102193

Population de la commune : 557

Intitulé de la subvention	Objet	Article (3)	Montant en €	Montant en €/hab
2023-00001494	2022-Cne Gigny sur Saone audit SOLDE	204141	2 309,50	4,15
2023-00020211	FB-GESTFOR-000057-0-Conversion par régénération naturelle...	204142	1 900,49	3,41
Total			4 209,99	7,56

Nom de la commune (1) : GIVRY 71640

Numéro de SIREN (2) : 217102219

Population de la commune : 3 838

Intitulé de la subvention	Objet	Article (3)	Montant en €	Montant en €/hab
2023-00014692	FB-GESTFOR-000293-0-Travaux forestiers - Intervention en ...	204142	1 335,00	0,35
Total			1 335,00	0,35

Nom de la commune (1) : GRANGES

Numéro de SIREN (2) : 217102250

Population de la commune : 563

Intitulé de la subvention	Objet	Article (3)	Montant en €	Montant en €/hab
2023-00041144	1ER MDT 16720/21 Reconquête et renaturation des espaces publics	204142	15 254,08	27,09
Total			15 254,08	27,09

Nom de la commune (1) : LES GUERREAUX

Numéro de SIREN (2) : 217102292

Population de la commune : 229

Intitulé de la subvention	Objet	Article (3)	Montant en €	Montant en €/hab
2023-00024100	ENV-VERGER-001028- 2022 AP Commune Les Guerreaux	204142	1 375,53	6,01
Total			1 375,53	6,01

Nom de la commune (1) : GUEUGNON

Numéro de SIREN (2) : 217102300

Population de la commune : 6 862

Intitulé de la subvention	Objet	Article (3)	Montant en €	Montant en €/hab
2023-00033663	TN-BONUM-000088-EQUIPEMENT ET AMENAGEMENT DES ECOLES- COM DE GUEUGNON - PSO - 5608PRO003T69	204141	798,40	0,12
2023-00045805	ADT-BC-000145-0-2020 Réhabilitation Hall Expositions GUEUGNO	204142	44 394,00	6,47
2023-00040697	SP-MANI-332-2022 CP1706 CMNE GUEUGNON TOUR DE L AVENIR	65734	5 000,00	0,73
Total			50 192,40	7,32

Nom de la commune (1) : LA GUICHE

Numéro de SIREN (2) : 217102318

Population de la commune : 627				
Intitulé de la subvention	Objet	Article (3)	Montant en €	Montant en €/hab
2023-0003889	LC UT71- 40250 LA GUICHE - ANNEE SCOLAIRE 22/23	65734	9 966,30	15,90
Total			9 966,30	15,90

Nom de la commune (1) : IGE				
Numéro de SIREN (2) : 217102367				
Population de la commune : 898				
Intitulé de la subvention	Objet	Article (3)	Montant en €	Montant en €/hab
2023-0000101	ENV-VERGER-001046- 2022 AP Commune Ige	204142	933,59	1,04
2023-00038513	ENR-AAPBOI-000007-0-CREATION D'UNE CHAUFFERIE BOIS DECHIQ...	204142	60 754,60	67,66
2023-00004515	Versement ticket mobilité Mairie IGE_AC14	65734	60,00	0,07
2023-00015846	Versement ticket mobilité Mairie IGE_AC15	65734	60,00	0,07
2023-00029139	Versement ticket mobilité Mairie IGE_AC16	65734	40,00	0,04
2023-00039862	Versement ticket mobilité Mairie IGE_AC17	65734	60,00	0,07
2023-00044303	Concertation en vue de l'aménagement paysager du coeur de bourg	65734	4 000,00	4,45
Total			65 908,19	73,40

Nom de la commune (1) : IGORNAY				
Numéro de SIREN (2) : 217102375				
Population de la commune : 534				
Intitulé de la subvention	Objet	Article (3)	Montant en €	Montant en €/hab
2023-00025694	IGORNAY - Conversion parcelle 2 et 20	204142	7 799,50	14,61
Total			7 799,50	14,61

Nom de la commune (1) : IGUERANDE				
Numéro de SIREN (2) : 217102383				
Population de la commune : 1 008				
Intitulé de la subvention	Objet	Article (3)	Montant en €	Montant en €/hab
2023-00013122	ENV-FDS22-000369-0-2022 Subvention festival solutions eco...	204141	5 440,67	5,40
Total			5 440,67	5,40

Nom de la commune (1) : ISSY L EVEQUE				
Numéro de SIREN (2) : 217102391				
Population de la commune : 699				
Intitulé de la subvention	Objet	Article (3)	Montant en €	Montant en €/hab
2023-00017296	MISE A NIVEAU NUM - COM DE ISSY L'EVEQUE - TO - 5608PRO003T363	204141	1 000,00	1,43
Total			1 000,00	1,43

Nom de la commune (1) : JULLY LES BUXY				
Numéro de SIREN (2) : 217102474				
Population de la commune : 377				
Intitulé de la subvention	Objet	Article (3)	Montant en €	Montant en €/hab
2023-00048981	ENV-VERGER-000973- 2022 AP Com Jully les Buxy	204142	3 580,00	9,50
Total			3 580,00	9,50

Nom de la commune (1) : LAIVES				
Numéro de SIREN (2) : 217102490				
Population de la commune : 1 018				
Intitulé de la subvention	Objet	Article (3)	Montant en €	Montant en €/hab
2023-00019975	ENV-RENATU-000006-0-TRAVAUX D'AMÉNAGEMENT DU CENTRE BOURG	204142	26 576,42	26,11
Total			26 576,42	26,11

Nom de la commune (1) : LESSARD EN BRESSE				
Numéro de SIREN (2) : 217102565				
Population de la commune : 560				
Intitulé de la subvention	Objet	Article (3)	Montant en €	Montant en €/hab
2023-00054079	LC UT71- 21051 LESSARD EN BRESSE - 22/23 - 1ER ET 2EME TRIMESTRE	65734	6 769,62	12,09
Total			6 769,62	12,09

Nom de la commune (1) : LOUHANS				
Numéro de SIREN (2) : 217102631				
Population de la commune : 6 675				
Intitulé de la subvention	Objet	Article (3)	Montant en €	Montant en €/hab
2023-00039389	LOUHANS CHATEAURENAUD -etude faisabilite dev camping municipal	204141	2 854,40	0,43
2023-00007082	Versement ticket mobilité COMMUNE LOUHANS CHATEAURENAUD_AC11	65734	270,00	0,04
2023-00020534	Versement ticket mobilité COMMUNE LOUHANS CHATEAURENAUD_AC12	65734	420,00	0,06
2023-00033807	Versement ticket mobilité COMMUNE LOUHANS CHATEAURENAUD_AC13	65734	465,00	0,07
2023-00045521	Versement ticket mobilité COMMUNE LOUHANS CHATEAURENAUD_AC14	65734	420,00	0,06
Total			4 429,40	0,66

Nom de la commune (1) : LOURNAND				
Numéro de SIREN (2) : 217102649				
Population de la commune : 333				
Intitulé de la subvention	Objet	Article (3)	Montant en €	Montant en €/hab
2023-00044459	Les déplacements à Lournand aujourd'hui et demain	65734	8 000,00	24,02

Total	8 000,00	24,02
--------------	-----------------	--------------

Nom de la commune (1) : LUCENAY L EVEQUE

Numéro de SIREN (2) : 217102664

Population de la commune : 318

Intitulé de la subvention	Objet	Article (3)	Montant en €	Montant en €/hab
2023-00027327	PAT-RELI-194-Lucenay I Eveque-71-eglise Morey-CP 17 06 22/Mdt 2022-26575	204142	11 818,35	37,16
2023-00050114	PAT-RELI-194-Lucenay I Eveque-71-eglise Morey-CP 17 06 22	204142	14 579,35	45,85
Total			26 397,70	83,01

Nom de la commune (1) : LUGNY

Numéro de SIREN (2) : 217102672

Population de la commune : 939

Intitulé de la subvention	Objet	Article (3)	Montant en €	Montant en €/hab
2023-00044355	Concertation relative à l'embellissement des entrées du bourg	65734	8 000,00	8,52
Total			8 000,00	8,52

Nom de la commune (1) : LUGNY LES CHAROLLES

Numéro de SIREN (2) : 217102680

Population de la commune : 360

Intitulé de la subvention	Objet	Article (3)	Montant en €	Montant en €/hab
2023-00027269	LC UT71- 40262 LUGNY LES CHAROLLES - 22/23 - 1er et 2eme trimestre	65734	4 256,54	11,82
Total			4 256,54	11,82

Nom de la commune (1) : MACON CEDEX

Numéro de SIREN (2) : 217102706

Population de la commune : 35 137

Intitulé de la subvention	Objet	Article (3)	Montant en €	Montant en €/hab
2023-00005686	Réal. local destiné aux jeunes du quartier des Saugeraies	204141	8 778,01	0,25
2023-00039053	PAT-GSP-92-MACON-rest ancienne cathedrale Vieux St Vincent-phase concept-CP 25/11/22	204141	30 952,49	0,88
2023-00000228	Agrandissement Centre Social Blanchettes	204142	15 000,00	0,43
2023-00005129	ADTLOC-RTT-000007-0-Saone Digitale Aménagement paysager ...	204142	248 483,95	7,07
2023-00011065	ADT-FIP-000104-0-Création de salles d'activités sur le qu...	204142	10 855,76	0,31
2023-00011097	ADT-FIP-000108-0-Réalisation d'une fresque sur les murs d...	204142	11 600,00	0,33
2023-00016429	ADTLOC1820-000079-0-Aménagement des abords dans le cadre ...	204142	72 321,00	2,06
2023-00019671	Aménagement Place Genevès Macon	204142	119 236,67	3,39
2023-00025623	2021-ADT-FIP-000103-0-Aménag salles activités Commune MACON	204142	21 000,00	0,60
2023-00025642	création d'une maison du touri - 3	204142	95 092,41	2,71

REGION BOURGOGNE-FRANCHE-COMTE - Budget principal - CA - 2023

2023-00027021	Amgt jardins familiaux Gautriats Ville Mâcon 71	204142	19 540,00	0,56
2023-00032141	Aménagement Place Genevès Macon	204142	4 959,12	0,14
2023-00041712	2021-ADT-FIP-000109-0-espaces publics Saugeraies Galilee coulee verte MACON	204142	30 000,00	0,85
2023-00042921	aménagement salle d'exposition - 4	204142	105 263,85	3,00
2023-00044326	SP-EQUI-773 2023 CP2403 CMNE MACON TENNIS PADDLE	204142	4 000,00	0,11
2023-00045802	SP-EQUI-775 2023 CP2403 COMMUNE DE MACON TERR BASKET 3X3	204142	4 000,00	0,11
2023-00053217	OS 5.3 Aménagement Darse Nord - 1	2045	966 000,00	27,49
2023-00000722	ADT-CS-000948-0-Remobiliser les jeunes adultes en marge d...	65734	5 000,00	0,14
2023-00000729	ADT-CS-000947-0-Cultivons nos quartiers	65734	5 500,00	0,16
2023-00024078	ADT-CS-000562-0-Animation culturelle dans un jardin partagé	65734	3 000,00	0,09
2023-00028860	1-PSO-PAT-EXPO-44-MACON71-Expo Evolution ville-CP6 5 22	65734	14 056,65	0,40
2023-00043166	ADT-CS-000737-0-2021 Quartier ete 2021 Macon	65734	20 976,66	0,60
Total			1 815 616,57	51,68

Nom de la commune (1) : MAILLY

Numéro de SIREN (2) : 217102714

Population de la commune : 151

Intitulé de la subvention	Objet	Article (3)	Montant en €	Montant en €/hab
2023-00020810	LC UT71- 40759 MAILLY - 22/23	65734	972,00	6,44
2023-00033275	LC UT71- 40759 MAILLY - 22/23 - 2eme trimestre	65734	774,00	5,13
2023-00033883	LC UT71- 40759 MAILLY - 21/22 - 2eme et 3eme trim	65734	1 489,50	9,86
2023-00041350	LC UT71- 40759 MAILLY - 22/23 - 3eme trimestre	65734	792,00	5,25
Total			4 027,50	26,68

Nom de la commune (1) : MALAY

Numéro de SIREN (2) : 217102722

Population de la commune : 206

Intitulé de la subvention	Objet	Article (3)	Montant en €	Montant en €/hab
2023-00025315	Commune de Malay_Réhabilitation mairie_PROG	204141	4 550,00	22,09
2023-00022769	PAT-RELI-210-Malay-71-Eglise Ougy-CP 01 04 22	204142	17 456,00	84,74
Total			22 006,00	106,83

Nom de la commune (1) : MARCIGNY

Numéro de SIREN (2) : 217102755

Population de la commune : 1 754

Intitulé de la subvention	Objet	Article (3)	Montant en €	Montant en €/hab
2023-00007883	3-SO-PAT-RELI-164-Marcigny-71-rest église St Nicolas-CP 18 02 22	204142	7 816,00	4,46
2023-00034704	ADT-CT1820-000090-0-Réhabilitation - Extension d'un bâtim...	204142	101 787,48	58,03
Total			109 603,48	62,49

Nom de la commune (1) : MARTAILLY LES BRANCION				
Numéro de SIREN (2) : 217102847				
Population de la commune : 142				
Intitulé de la subvention	Objet	Article (3)	Montant en €	Montant en €/hab
2023-00052349	LC UT71- 10650 MARTAILLY LES BRANCION - 22/23 - 1ER TRIMESTRE	65734	4 507,17	31,74
2023-00052351	LC UT71- 10650 MARTAILLY LES BRANCION - 22/23 - 2EME ET 3EME TRIMESTRE	65734	7 313,53	51,50
Total			11 820,70	83,24

Nom de la commune (1) : MARTIGNY LE COMTE				
Numéro de SIREN (2) : 217102854				
Population de la commune : 414				
Intitulé de la subvention	Objet	Article (3)	Montant en €	Montant en €/hab
2023-00024153	2022 AP Vergers - Commune Martigny-le-Comte	204142	4 120,00	9,95
2023-00030205	LC UT71- 40252 MARTIGNY LE COMTE - 22/23 - 1er et 2eme trimestre	65734	5 259,93	12,71
Total			9 379,93	22,66

Nom de la commune (1) : MATOUR 71520				
Numéro de SIREN (2) : 217102896				
Population de la commune : 1 176				
Intitulé de la subvention	Objet	Article (3)	Montant en €	Montant en €/hab
2023-00024246	ADT-BC-000069-0-Requalification des espaces publics à MATOUR	204142	68 770,09	58,48
2023-00026127	CMNE MATOUR - projet valorisation touristique et patrimoniale	204142	22 741,15	19,34
2023-00027693	installation d'un pump track sur la zone de loisirs du Paluet	204142	12 720,00	10,82
2023-00035686	MATOUR	204142	55 800,70	47,45
2023-00039683	CMNE MATOUR - projet valorisation touristique et patrimoniale	204142	107 404,09	91,33
Total			267 436,03	227,42

Nom de la commune (1) : MELAY				
Numéro de SIREN (2) : 217102912				
Population de la commune : 979				
Intitulé de la subvention	Objet	Article (3)	Montant en €	Montant en €/hab
2023-00054814	LC UT71- 40752 MELAY ANNEE SCOLAIRE 22/23	65734	11 454,30	11,70
Total			11 454,30	11,70

Nom de la commune (1) : MENETREUIL				
Numéro de SIREN (2) : 217102938				
Population de la commune : 419				

Intitulé de la subvention	Objet	Article (3)	Montant en €	Montant en €/hab
2023-00033282	LC UT71- 20555 MENETREUIL - ANN2E SCOLAIRE 22/23	65734	7 492,24	17,88
Total			7 492,24	17,88

Nom de la commune (1) : MERCUREY

Numéro de SIREN (2) : 217102946

Population de la commune : 1 368

Intitulé de la subvention	Objet	Article (3)	Montant en €	Montant en €/hab
2023-00025062	ADT-HABAM-000224-0-2022 Amenagt plusieurs espaces publics...	204142	29 590,00	21,63
2023-00039752	ADT-HABAM-000224-Amenagt plusieurs espaces publics Mercurey 71	204142	88 770,00	64,89
Total			118 360,00	86,52

Nom de la commune (1) : MERVANS

Numéro de SIREN (2) : 217102953

Population de la commune : 1 527

Intitulé de la subvention	Objet	Article (3)	Montant en €	Montant en €/hab
2023-00052418	LC UT71- 20951 MERVANS - 22/23 - 3EME TRIMESTRE	65734	2 380,05	1,56
2023-00054959	LC UT71- 20951 MERVANS - 22/23 - 1er et 2eme trimestre	65734	5 313,60	3,48
Total			7 693,65	5,04

Nom de la commune (1) : MESSEY SUR GROSNE

Numéro de SIREN (2) : 217102961

Population de la commune : 760

Intitulé de la subvention	Objet	Article (3)	Montant en €	Montant en €/hab
2023-00036844	FB-GESTFOR-000290-0-Conversion par régénération naturelle...	204142	1 776,21	2,34
Total			1 776,21	2,34

Nom de la commune (1) : LE MIROIR

Numéro de SIREN (2) : 217103001

Population de la commune : 634

Intitulé de la subvention	Objet	Article (3)	Montant en €	Montant en €/hab
2023-00033373	Commune Le Miroir_Réno énergétique groupe scolaire_études	204141	8 676,00	13,68
Total			8 676,00	13,68

Nom de la commune (1) : MONTAGNY PRES LOUHANS

Numéro de SIREN (2) : 217103035

Population de la commune : 497

REGION BOURGOGNE-FRANCHE-COMTE - Budget principal - CA - 2023

Intitulé de la subvention	Objet	Article (3)	Montant en €	Montant en €/hab
2023-00033624	2020-MONTAGNY PRES LOUHANS-MAISON ASSO-TVX	204142	89 950,00	180,99
Total			89 950,00	180,99

Nom de la commune (1) : MONTCEAU LES MINES

Numéro de SIREN (2) : 217103068

Population de la commune : 17 488

Intitulé de la subvention	Objet	Article (3)	Montant en €	Montant en €/hab
2023-00030990	Mairie de Montceau les Mines_Réhabilitation de l'école maternelle Pompom_PROGRAMME	204141	5 350,00	0,31
2023-00045499	Mairie de Montceau les Mines_Réhabilitation école Primaire Jules Verne_PROGRAMME	204141	7 722,50	0,44
2023-00014757	SP-EQUI-723 MONTCEAU MODERNIS TERRAIN ENTRAINT ALOUETTES	204142	8 353,00	0,48
2023-00020035	ADT-HABAM-000255-0-Réhabilitation de la Friche Loison sur...	204142	224 067,06	12,81
2023-00030988	SP-EQUI-723 MONTCEAU LES MINES MODERNIS STADE ALOUETTES	204142	33 414,00	1,91
2023-00036409	FB-BATI-000002-0-Construction d'une école maternelle sur ...	204142	50 000,00	2,86
2023-00037850	ADTLOC-TEA-000005-0-Réhabilitation du Complexe Gymnique J...	204142	380 000,00	21,73
2023-00043033	2022-ADT-FIP-000138-0-Pole prevention sante MONTCEAU LES MINES	204142	22 560,31	1,29
2023-00045849	ADTLOC-TEA-000004-0-Construction d'une école maternelle a...	204142	132 000,00	7,55
2023-00000235	ADT-CS-000741-0-2021 MPIM Mission prévention insertion mé...	65734	1 521,25	0,09
2023-00037659	Montceau les mines Festival TSB 2022	65734	20 000,00	1,14
2023-00052489	ADT-NFAP-000322-0-Eté du Lac: les10 ans ça se fête tous e...	65734	4 000,00	0,23
2023-00052513	ADT-NFAP-000321-0-Bourse à l'insertion	65734	2 000,00	0,11
Total			890 988,12	50,95

Nom de la commune (1) : MONTCEAUX RAGNY

Numéro de SIREN (2) : 217103084

Population de la commune : 32

Intitulé de la subvention	Objet	Article (3)	Montant en €	Montant en €/hab
2023-00029595	Transformer une friche agricole en créant un petit cimetière passager	204142	3 852,00	120,38
Total			3 852,00	120,38

Nom de la commune (1) : MONTCHANIN

Numéro de SIREN (2) : 217103100

Population de la commune : 5 075

Intitulé de la subvention	Objet	Article (3)	Montant en €	Montant en €/hab
2023-00029449	SP-EQUI-795 MONTCHANIN AIRE FITNESS	204142	5 129,00	1,01
Total			5 129,00	1,01

Nom de la commune (1) : MONTMELARD

Numéro de SIREN (2) : 217103167

Population de la commune : 386

Intitulé de la subvention	Objet	Article (3)	Montant en €	Montant en €/hab
2023-00030193	LC UT71- 10452 MONTMELARD - 22/23 - septembre 2022 à février 2023	65734	2 525,09	6,54
2023-00042813	LC UT71- 10452 MONTMELARD - 22/23 - mars à mai 2023	65734	1 262,55	3,27
Total			3 787,64	9,81

Nom de la commune (1) : MONTPONT EN BRESSE

Numéro de SIREN (2) : 217103183

Population de la commune : 1 122

Intitulé de la subvention	Objet	Article (3)	Montant en €	Montant en €/hab
2023-00033355	Commune de Montpont-en-Bresse_Réaménagement bâtiment communal "Salle GELOT" en Micro Crèche_Etudes	204141	4 373,90	3,90
2023-00017413	LC UT71- 20759 MONTPONT EN BRESSE - 22/23 - 1ER TRIMESTRE	65734	5 574,94	4,97
2023-00026263	LC UT71- 20759 MONTPONT EN BRESSE - 22/23 - JANVIER A MARS	65734	4 417,88	3,94
2023-00041349	LC UT71- 20759 MONTPONT EN BRESSE - 22/23 - 3eme trimestre	65734	4 943,81	4,41
Total			19 310,53	17,22

Nom de la commune (1) : MONTRET

Numéro de SIREN (2) : 217103191

Population de la commune : 784

Intitulé de la subvention	Objet	Article (3)	Montant en €	Montant en €/hab
2023-00043035	ADT-HABAM-000202-0-Aménagement des abords de la RD978	204142	96 196,00	122,70
Total			96 196,00	122,70

Nom de la commune (1) : NANTON

Numéro de SIREN (2) : 217103282

Population de la commune : 643

Intitulé de la subvention	Objet	Article (3)	Montant en €	Montant en €/hab
2023-00033099	NANTON TVx	204142	24 605,01	38,27
Total			24 605,01	38,27

Nom de la commune (1) : NEUVY GRANDCHAMP

Numéro de SIREN (2) : 217103308

Population de la commune : 762

Intitulé de la subvention	Objet	Article (3)	Montant en €	Montant en €/hab
2023-00013812	Versement ticket mobilité MAIRIE DE NEUVY GRANDCHAMP_AC13	65734	60,00	0,08
2023-00038611	Versement ticket mobilité MAIRIE DE NEUVY GRANDCHAMP_AC14	65734	120,00	0,16

REGION BOURGOGNE-FRANCHE-COMTE - Budget principal - CA - 2023

2023-00045140	LC UT71- 40656 NEUVY GRANDCHAMP - 22/23 - TOUTE L'ANNEE SCOLAIRE	65734	8 248,97	10,83
2023-00046425	Versement ticket mobilité MAIRIE DE NEUVY GRANDCHAMP_AC15	65734	60,00	0,08
Total			8 488,97	11,15

Nom de la commune (1) : ORMES

Numéro de SIREN (2) : 217103324

Population de la commune : 469

Intitulé de la subvention	Objet	Article (3)	Montant en €	Montant en €/hab
2023-00052314	LC UT71- 20556 ORMES - 22/23 - ANNEE SCOLAIRE	65734	10 458,36	22,30
Total			10 458,36	22,30

Nom de la commune (1) : OSLON

Numéro de SIREN (2) : 217103332

Population de la commune : 1 264

Intitulé de la subvention	Objet	Article (3)	Montant en €	Montant en €/hab
2023-00005377	COMMUNE OSLON - AIDE A LA PLANTATION 2018	204142	4 608,90	3,65
2023-00049192	ADTLOC-TEA-000101-0-RENOVATION ENERGETIQUE BATIMENTS SCOL...	204142	36 430,00	28,82
Total			41 038,90	32,47

Nom de la commune (1) : OUDRY

Numéro de SIREN (2) : 217103340

Population de la commune : 387

Intitulé de la subvention	Objet	Article (3)	Montant en €	Montant en €/hab
2023-00041521	LC UT71- 30651 OUDRY - 22/23 - ANNEE SCOLAIRE	65734	8 485,55	21,93
Total			8 485,55	21,93

Nom de la commune (1) : OUROUX SUR SAONE

Numéro de SIREN (2) : 217103365

Population de la commune : 3 180

Intitulé de la subvention	Objet	Article (3)	Montant en €	Montant en €/hab
2023-00027414	LC UT71- 21053 OUROUX SUR SAONE - 22/23 - septembre à novembre	65734	2 192,36	0,69
2023-00027415	LC UT71- 21053 OUROUX SUR SAONE - 22/23 - décembre à mars	65734	2 702,21	0,85
2023-00040750	LC UT71- 21053 OUROUX SUR SAONE - 22/23 - 3EME TRIMESTRE	65734	2 192,36	0,69
Total			7 086,93	2,23

Nom de la commune (1) : OZENAY

Numéro de SIREN (2) : 217103381

Population de la commune : 220

REGION BOURGOGNE-FRANCHE-COMTE - Budget principal - CA - 2023

Intitulé de la subvention	Objet	Article (3)	Montant en €	Montant en €/hab
2023-00013516	LC UT71- 10652 OZENAY PLOTTES - 21/22 - 2eme et 3eme trimestre	65734	9 458,62	42,99
2023-00030160	LC UT71- 10652 OZENAY PLOTTES - 22/23 - 1ER TRIMESTRE	65734	6 471,39	29,42
2023-00030161	LC UT71- 10652 OZENAY PLOTTES - 22/23 - 2eme trimestre	65734	6 105,08	27,75
2023-00042824	LC UT71- 10652 OZENAY PLOTTES - 22/23 - 3eme trimestre	65734	4 273,56	19,43
Total			26 308,65	119,59

Nom de la commune (1) : PALINGES

Numéro de SIREN (2) : 217103407

Population de la commune : 1 497

Intitulé de la subvention	Objet	Article (3)	Montant en €	Montant en €/hab
2023-00027060	LC UT71- 30650 PALINGES - ANNEE SCOLAIRE 22/23 - janvier à mars	65734	2 980,80	1,99
2023-00030241	LC UT71- 30650 PALINGES - ANNEE SCOLAIRE 22/23 - 1er trimestre	65734	3 159,65	2,11
2023-00041368	LC UT71- 30650 PALINGES - ANNEE SCOLAIRE 22/23 - 3eme trimestre	65734	2 086,56	1,39
Total			8 227,01	5,49

Nom de la commune (1) : PARAY LE MONIAL CEDEX

Numéro de SIREN (2) : 217103423

Population de la commune : 9 612

Intitulé de la subvention	Objet	Article (3)	Montant en €	Montant en €/hab
2023-00021089	ADTLOC1820-000312-0-Restructuration du Boulevard du Dauph...	204142	32 279,41	3,36
2023-00024217	ADTLOC1820-000312-0-Restructuration du Boulevard du Dauph...	204142	21 330,27	2,22
2023-00029832	SP-EQUI-750 PARAY LE MONIAL TERRAINS BASKET A 3 AC1	204142	5 756,00	0,60
2023-00041562	SP-EQUI-750 2023 CP2403 PARAY LE MONIAL TERRAINS BASKET A 3	204142	10 244,00	1,07
Total			69 609,68	7,25

Nom de la commune (1) : PASSY

Numéro de SIREN (2) : 217103449

Population de la commune : 69

Intitulé de la subvention	Objet	Article (3)	Montant en €	Montant en €/hab
2023-00004504	Versement ticket mobilité MAIRIE DE PASSY_AC3	65734	60,00	0,87
2023-00016383	Versement ticket mobilité MAIRIE DE PASSY_AC4	65734	60,00	0,87
2023-00029651	Versement ticket mobilité MAIRIE DE PASSY_AC5	65734	60,00	0,87
2023-00045017	Versement ticket mobilité MAIRIE DE PASSY_AC6	65734	60,00	0,87
Total			240,00	3,48

Nom de la commune (1) : PERRECY LES FORGES

Numéro de SIREN (2) : 217103464

Population de la commune : 1 581				
Intitulé de la subvention	Objet	Article (3)	Montant en €	Montant en €/hab
2023-00028614	ADT-MSP-000011-0-Construction d'une maison de santé	204142	158 276,61	100,11
Total			158 276,61	100,11

Nom de la commune (1) : POISSON				
Numéro de SIREN (2) : 217103548				
Population de la commune : 586				
Intitulé de la subvention	Objet	Article (3)	Montant en €	Montant en €/hab
2023-00052488	LC UT71- 40851 POISSON - 22/23 - 1ER ET 2EME TRIMESTRE	65734	6 110,68	10,43
2023-00052491	LC UT71- 40851 POISSON- 21/22 - 3EME TRIMESTRE	65734	1 897,09	3,24
Total			8 007,77	13,67

Nom de la commune (1) : POURLANS				
Numéro de SIREN (2) : 217103571				
Population de la commune : 218				
Intitulé de la subvention	Objet	Article (3)	Montant en €	Montant en €/hab
2023-00048551	2022-CNE POURLANS RENO SALLE POLYVALENTE TX	204142	30 571,58	140,24
Total			30 571,58	140,24

Nom de la commune (1) : PRETY				
Numéro de SIREN (2) : 217103597				
Population de la commune : 587				
Intitulé de la subvention	Objet	Article (3)	Montant en €	Montant en €/hab
2023-00032629	TN-BONUM-000174-MISE A NIVEAU NUM - COMMUNE DE PRETY -TO - 5608PRO003T160	204141	1 500,00	2,56
Total			1 500,00	2,56

Nom de la commune (1) : PRISSE				
Numéro de SIREN (2) : 217103605				
Population de la commune : 1 946				
Intitulé de la subvention	Objet	Article (3)	Montant en €	Montant en €/hab
2023-00012838	PRISSE-ECOLE	204142	64 517,75	33,15
Total			64 517,75	33,15

Nom de la commune (1) : RANCY				
Numéro de SIREN (2) : 217103654				
Population de la commune : 611				

Intitulé de la subvention	Objet	Article (3)	Montant en €	Montant en €/hab
2023-00020817	LC UT71- 20552 RANCY - 22/23 - 1ER TRIMESTRE	65734	5 039,74	8,25
2023-00026292	LC UT71- 20552 RANCY - 22/23 - 2EME TRIMESTRE	65734	4 849,56	7,94
2023-00041352	LC UT71- 20552 RANCY - 22/23 - 3eme trimestre	65734	3 328,13	5,45
Total			13 217,43	21,64

Nom de la commune (1) : LA ROCHE VINEUSE

Numéro de SIREN (2) : 217103712

Population de la commune : 1 615

Intitulé de la subvention	Objet	Article (3)	Montant en €	Montant en €/hab
2023-00001491	2021-Cne ROCHE VINEUSE AUDIT salle des fetes SOLDE	204141	1 627,50	1,01
2023-00013437	Création d'un CITY STADE	204142	7 736,40	4,79
Total			9 363,90	5,80

Nom de la commune (1) : SAILLENARD

Numéro de SIREN (2) : 217103803

Population de la commune : 807

Intitulé de la subvention	Objet	Article (3)	Montant en €	Montant en €/hab
2023-00012483	FB-GESTFOR-000291-0-Travaux de nettoyage-dépressage en ...	204142	4 683,00	5,80
Total			4 683,00	5,80

Nom de la commune (1) : ST AGNAN

Numéro de SIREN (2) : 217103829

Population de la commune : 711

Intitulé de la subvention	Objet	Article (3)	Montant en €	Montant en €/hab
2023-00044403	LC UT71- 40551 SAINT AGNAN - 21/22 - 3EME TRIMESTRE	65734	2 159,78	3,04
2023-00054091	LC UT71- 40551 SAINT AGNAN - 22/23 - ANNEE SCOLAIRE	65734	3 073,23	4,32
Total			5 233,01	7,36

Nom de la commune (1) : ST AMOUR BELLEVUE

Numéro de SIREN (2) : 217103852

Population de la commune : 586

Intitulé de la subvention	Objet	Article (3)	Montant en €	Montant en €/hab
2023-00026938	TN-BONUM-000007-MISE A NIVEAU NUM-COM ST AMOUR BELLEVUE - PSO - 5608PRO003T08	204141	839,60	1,43
Total			839,60	1,43

Nom de la commune (1) : ST BONNET DE JOUX

Numéro de SIREN (2) : 217103944

Population de la commune : 782

Intitulé de la subvention	Objet	Article (3)	Montant en €	Montant en €/hab
2023-00027165	EFFILOGIS-ST BONNET DE JOUX-HOTEL DE VILLE-TRAVAUX	204142	45 230,06	57,84
2023-00048740	Aménagement centre bourg Cne SAINT BONNET DE JOUX 71	204142	32 010,75	40,93
2023-00048751	ADT-HABAM-000294-0-Réaménagement de la Place du Champ de ...	204142	34 684,00	44,35
2023-00051492	Logt d anc gare ST BONNET JOUX	204142	5 755,74	7,36
Total			117 680,55	150,48

Nom de la commune (1) : ST CHRISTOPHE EN BRESSE

Numéro de SIREN (2) : 217103985

Population de la commune : 1 071

Intitulé de la subvention	Objet	Article (3)	Montant en €	Montant en €/hab
2023-00037773	ENV-VERGER-001025- 2022 AP Commune St Christophe en Bresse	204142	2 140,00	2,00
Total			2 140,00	2,00

Nom de la commune (1) : ST CYR

Numéro de SIREN (2) : 217104025

Population de la commune : 785

Intitulé de la subvention	Objet	Article (3)	Montant en €	Montant en €/hab
2023-00033385	Mairie de Saint-Cyr_Réhabilitation d'un bâtiment communal_Travaux (C22016)	204142	21 686,41	27,63
Total			21 686,41	27,63

Nom de la commune (1) : ST ETIENNE EN BRESSE

Numéro de SIREN (2) : 217104108

Population de la commune : 805

Intitulé de la subvention	Objet	Article (3)	Montant en €	Montant en €/hab
2023-00001383	ST ETIENNE EN BRESSE EFFILOGIS TVX AVANCE 20%	204142	6 908,74	8,58
Total			6 908,74	8,58

Nom de la commune (1) : ST FIRMIN

Numéro de SIREN (2) : 217104132

Population de la commune : 814

Intitulé de la subvention	Objet	Article (3)	Montant en €	Montant en €/hab
2023-00003629	SP-EQUI-499-ST FIRMIN CONST TERRAIN SPORT COUVERT	204142	28 134,00	34,56
2023-00015961	SP-EQUI-499-ST FIRMIN CONST TERRAIN SPORT COUVERT AC5	204142	5 401,00	6,64
2023-00040738	SP-EQUI-499-2021 CP0406 ST FIRMIN CONST TERRAIN SPORT COUVER	204142	28 800,00	35,38
Total			62 335,00	76,58

Nom de la commune (1) : ST GENGOUX LE NATIONAL				
Numéro de SIREN (2) : 217104173				
Population de la commune : 1 059				
Intitulé de la subvention	Objet	Article (3)	Montant en €	Montant en €/hab
2023-00016681	PAT-RELI-237-St Gengoux le National-71-Eglise T1-CP 24 03 23	204142	15 000,00	14,16
2023-00041639	SP-EQUI-823 2023 CP2605 COMNE DE ST GENGOUX LE NATIONAL	204142	467,00	0,44
Total			15 467,00	14,60

Nom de la commune (1) : ST GERMAIN DU PLAIN				
Numéro de SIREN (2) : 217104207				
Population de la commune : 2 364				
Intitulé de la subvention	Objet	Article (3)	Montant en €	Montant en €/hab
2023-00007925	Commune de Saint Germain du Plain_Réhabilitation du champ de foire_Programme	204141	4 550,00	1,92
2023-00037260	ENV-VERGER-000898- 2022 AP Com St Germain du Plain	204142	3 671,40	1,55
Total			8 221,40	3,47

Nom de la commune (1) : ST GERMAIN EN BRIONNAIS				
Numéro de SIREN (2) : 217104215				
Population de la commune : 193				
Intitulé de la subvention	Objet	Article (3)	Montant en €	Montant en €/hab
2023-00006934	MISE A NIVEAU NUM - COMMUNE SAINT-GERMAIN-EN-BRIONNAIS	204141	1 438,06	7,45
2023-00022316	1ER MDT 24805/20 st germain en brionnais - travaux d'aménagement ancienne éco	204142	13 395,61	69,41
Total			14 833,67	76,86

Nom de la commune (1) : STE HELENE				
Numéro de SIREN (2) : 217104264				
Population de la commune : 539				
Intitulé de la subvention	Objet	Article (3)	Montant en €	Montant en €/hab
2023-00026536	PAT-CHANT-294-STE HELENE-71-Insert- mur de la cure-CP 26 05 23	65734	2 850,00	5,29
2023-00027428	LC UT71- 20153 SAINTE HELENE - 22/23 -1er trimestre	65734	10 418,18	19,33
2023-00027430	LC UT71- 20153 SAINTE HELENE - 22/23 - 2eme trimestre	65734	10 025,04	18,60
2023-00041340	LC UT71- 20153 SAINTE HELENE - 22/23 - 3eme trimestre	65734	6 879,93	12,76
Total			30 173,15	55,98

Nom de la commune (1) : ST IGNY DE ROCHE				
Numéro de SIREN (2) : 217104280				
Population de la commune : 789				

Intitulé de la subvention	Objet	Article (3)	Montant en €	Montant en €/hab
2023-00024059	SAINT IGNY DE ROCHES-MICROCRECHE-ETUDE	204141	4 982,40	6,31
2023-00034432	ST IGNY DE ROCHE MICRO CRECHE BEPOS TVX	204142	17 143,95	21,73
Total			22 126,35	28,04

Nom de la commune (1) : ST JULIEN DE CIVRY

Numéro de SIREN (2) : 217104330

Population de la commune : 503

Intitulé de la subvention	Objet	Article (3)	Montant en €	Montant en €/hab
2023-00029226	LC UT71- 40256 ST JULIEN DE CIVRY - 22/23 - 1er et 2eme trimestre	65734	5 130,22	10,20
Total			5 130,22	10,20

Nom de la commune (1) : ST JULIEN DE JONZY

Numéro de SIREN (2) : 217104348

Population de la commune : 353

Intitulé de la subvention	Objet	Article (3)	Montant en €	Montant en €/hab
2023-00041524	LC UT71- 40759 ST JULIEN DE JONZY - LIGNY EN BRIONNAIS - 21/22 - 3EME TRIMESTRE	65734	2 891,47	8,19
2023-00054366	LC UT71- 40759 ST JULIEN DE JONZY- 22/23 - 3EME TRIMESTRE	65734	2 891,47	8,19
Total			5 782,94	16,38

Nom de la commune (1) : ST LAURENT EN BRIONNAIS

Numéro de SIREN (2) : 217104371

Population de la commune : 333

Intitulé de la subvention	Objet	Article (3)	Montant en €	Montant en €/hab
2023-00053124	LC UT71- 40454 ST LAURENT EN BRIONNAIS - 22/23 - ANNEE SCOLAIRE	65734	9 250,52	27,78
Total			9 250,52	27,78

Nom de la commune (1) : ST LOUP GEANGES

Numéro de SIREN (2) : 217104439

Population de la commune : 1 700

Intitulé de la subvention	Objet	Article (3)	Montant en €	Montant en €/hab
2023-00016006	SP-EQUI-481-2021 ST LOUP GEANGES AMNGT TERRAIN BASKET	204142	5 988,00	3,52
2023-00025640	FB-GESTFOR-000276-0-Travaux de dépressage en FC de SAINT-...	204142	2 068,00	1,22
Total			8 056,00	4,74

Nom de la commune (1) : ST MARCEL

Numéro de SIREN (2) : 217104454

Population de la commune : 6 335

Intitulé de la subvention	Objet	Article (3)	Montant en €	Montant en €/hab
2023-00006176	Mairie de Saint-Marcel_Réhabilitation/ extension Mairie de Saint-Marcel_Programme_Avance	204141	5 005,00	0,79
2023-00030614	SV-SCINT-000138-0-COMMUNE ST MARCEL /LE RESERVOIR - La culture à votre porte !	65734	10 260,00	1,62
Total			15 265,00	2,41

Nom de la commune (1) : ST MARCELIN DE CRAY				
Numéro de SIREN (2) : 217104462				
Population de la commune : 195				
Intitulé de la subvention	Objet	Article (3)	Montant en €	Montant en €/hab
2023-00054030	PAT-RELI-189-St Marcelin de Cray-71-égliseT1-CP 18 02 22	204142	19 719,54	101,13
Total			19 719,54	101,13

Nom de la commune (1) : ST MARTIN EN BRESSE				
Numéro de SIREN (2) : 217104561				
Population de la commune : 1 980				
Intitulé de la subvention	Objet	Article (3)	Montant en €	Montant en €/hab
2023-00044400	LC UT71- 21550 SAINT MARTIN EN BRESSE- 22/23 - TOUTE L'ANNEE SCOLAIRE	65734	13 023,41	6,58
2023-00044401	LC UT71- 21551 SAINT MARTIN EN BRESSE- 22/23 - TOUTE L'ANNEE SCOLAIRE	65734	15 159,12	7,66
Total			28 182,53	14,24

Nom de la commune (1) : ST MARTIN EN GATINOIS				
Numéro de SIREN (2) : 217104579				
Population de la commune : 121				
Intitulé de la subvention	Objet	Article (3)	Montant en €	Montant en €/hab
2023-00054906	LC UT71- 21250 ALLEREY ST MARTIN EN GATINOIS 21/22	65734	1 688,47	13,95
2023-00054908	LC UT71- 21250 ALLEREY ST MARTIN EN GATINOIS 20/21	65734	1 648,90	13,63
2023-00054929	LC UT71- 21250 ALLEREY ST MARTIN EN GATINOIS 19/20	65734	1 433,70	11,85
Total			4 771,07	39,43

Nom de la commune (1) : ST MARTIN SOUS MONTAIGU				
Numéro de SIREN (2) : 217104595				
Population de la commune : 358				
Intitulé de la subvention	Objet	Article (3)	Montant en €	Montant en €/hab
2023-00010604	Commune de Saint Martin sous Montaigu_ancienne école_études	204141	2 384,47	6,66
2023-00010606	SAINT MARTIN SOUS MONTAIGU_Travaux (C21181)	204142	28 784,00	80,40
Total			31 168,47	87,06

Nom de la commune (1) : ST MAURICE DE SATONNAY				
--	--	--	--	--

Numéro de SIREN (2) : 217104603

Population de la commune : 505

Intitulé de la subvention	Objet	Article (3)	Montant en €	Montant en €/hab
2023-00044845	aménagement aire de Jaudières (espace étang)	204142	50 231,26	99,47
Total			50 231,26	99,47

Nom de la commune (1) : ST MAURICE EN RIVIERE

Numéro de SIREN (2) : 217104629

Population de la commune : 533

Intitulé de la subvention	Objet	Article (3)	Montant en €	Montant en €/hab
2023-00003014	SP-EQUI-682 ST MAURICE EN RIVIERE TERRAIN MULTISPORTS	204142	13 532,00	25,39
2023-00013520	LC UT71- 21251 SAINT MAURICE EN RIVIERE - 21/22 -	65734	13 107,50	24,59
2023-00020804	LC UT71- 21251 SAINT MAURICE EN RIVIERE - 22/23	65734	5 199,78	9,76
2023-00033278	LC UT71- 21251 SAINT MAURICE EN RIVIERE - 22/23 - 2eme trimestre	65734	4 905,45	9,20
Total			36 744,73	68,94

Nom de la commune (1) : ST MAURICE LES CHATEAUNEUF

Numéro de SIREN (2) : 217104637

Population de la commune : 581

Intitulé de la subvention	Objet	Article (3)	Montant en €	Montant en €/hab
2023-00027055	LC UT71- 40352 SAINT MAURICE LES CHATEAUNEUF - 22/23 - janvier à avril	65734	1 427,26	2,46
2023-00032242	LC UT71- 40352 SAINT MAURICE LES CHATEAUNEUF - 22/23 - 1er trimestre	65734	1 483,23	2,55
2023-00032302	LC UT71- 40352 ST MAURICE LES CHATEAUNEUF - 21/22 - 2eme et 3eme trimestre	65734	1 611,32	2,77
Total			4 521,81	7,78

Nom de la commune (1) : ST MICAUD

Numéro de SIREN (2) : 217104652

Population de la commune : 282

Intitulé de la subvention	Objet	Article (3)	Montant en €	Montant en €/hab
2023-00001492	2022-CNE Saint Micaud AUDIT divers batiments SOLDE	204141	4 359,38	15,46
Total			4 359,38	15,46

Nom de la commune (1) : STE RADEGONDE

Numéro de SIREN (2) : 217104744

Population de la commune : 151

Intitulé de la subvention	Objet	Article (3)	Montant en €	Montant en €/hab
2023-00000052	TN-BONUM-000278-MISE A NIVEAU NUM - COM DE SAINTE RADEGONDE - TO - 5608PRO003T290	204141	1 000,00	6,62

Total	1 000,00	6,62
--------------	-----------------	-------------

Nom de la commune (1) : ST REMY

Numéro de SIREN (2) : 217104751

Population de la commune : 6 763

Intitulé de la subvention	Objet	Article (3)	Montant en €	Montant en €/hab
2023-00041542	ADTLOC-TEA-000006-0-Plan Vélo de Saint-Rémy - Phase 2023	204142	15 600,00	2,31
Total			15 600,00	2,31

Nom de la commune (1) : ST SERNIN DU BOIS

Numéro de SIREN (2) : 217104793

Population de la commune : 1 771

Intitulé de la subvention	Objet	Article (3)	Montant en €	Montant en €/hab
2023-00052409	ADTLOC1820-000332-0-Extension et restructuration du pôle ...	204142	37 726,50	21,30
Total			37 726,50	21,30

Nom de la commune (1) : ST SYMPHORIEN D ANCELLES

Numéro de SIREN (2) : 217104819

Population de la commune : 1 152

Intitulé de la subvention	Objet	Article (3)	Montant en €	Montant en €/hab
2023-00003809	ST SYMPHORIEN D ANCELLES RESTAURANT SCOLAIRES ETUDE SOLDE	204141	15 545,00	13,49
2023-00033309	ST SYMPHORIEN D ANCELLE TVX	204142	64 530,00	56,02
Total			80 075,00	69,51

Nom de la commune (1) : ST USUGE

Numéro de SIREN (2) : 217104843

Population de la commune : 1 285

Intitulé de la subvention	Objet	Article (3)	Montant en €	Montant en €/hab
2023-00041032	ADTLOC-RTT-000038-0-REAMENAGEMENT DE LA PLACE PUBLIQUE	204142	125 213,90	97,44
Total			125 213,90	97,44

Nom de la commune (1) : ST VALLIER

Numéro de SIREN (2) : 217104868

Population de la commune : 8 704

Intitulé de la subvention	Objet	Article (3)	Montant en €	Montant en €/hab
2023-00024120	SP-MANI-293-ST VALLIER ARRIVEE 5EME ETAPE TOUR AVENIR	65734	5 000,00	0,57
2023-00032617	SV-SCINT-000141-0-Demande de subvention pour l'année 2022...	65734	2 400,00	0,28
2023-00047433	SP-MANI-517 2023 CP 0707 COMMUNE DE SAINT VALLIER	65734	3 098,34	0,36

2023-00054946	SV-SCINT-000150-COMMUNE SAINT VALLIER - SAISON CULTURELLE 2023 ECLA	65734	9 600,00	1,10
Total			20 098,34	2,31

Nom de la commune (1) : ST VINCENT BRAGNY				
Numéro de SIREN (2) : 217104900				
Population de la commune : 1 030				
Intitulé de la subvention	Objet	Article (3)	Montant en €	Montant en €/hab
2023-00027063	LC UT71- 40852 SAINT VINCENT BRAGNY - 22/23 - 1er trimestre	65734	2 271,43	2,21
Total			2 271,43	2,21

Nom de la commune (1) : ST YAN				
Numéro de SIREN (2) : 217104918				
Population de la commune : 1 176				
Intitulé de la subvention	Objet	Article (3)	Montant en €	Montant en €/hab
2023-00041435	LC UT71- 40850 SAINT YAN - 22/23 - 2EME TRIMESTRE	65734	3 671,70	3,12
Total			3 671,70	3,12

Nom de la commune (1) : SAISY				
Numéro de SIREN (2) : 217104934				
Population de la commune : 353				
Intitulé de la subvention	Objet	Article (3)	Montant en €	Montant en €/hab
2023-00002048	MISE A NIVEAU NUM - COM DE SAISY- TO -5608PROO003T367	204141	1 000,00	2,83
Total			1 000,00	2,83

Nom de la commune (1) : SANVIGNES LES MINES				
Numéro de SIREN (2) : 217104991				
Population de la commune : 4 400				
Intitulé de la subvention	Objet	Article (3)	Montant en €	Montant en €/hab
2023-00020237	SP-EQUI-508 SANVIGNES LES MINES MISE AUX NORMES PISCINE	204142	24 000,00	5,45
2023-00044265	SP-EQUI-508 2022 CP2110 SANVIGNES LES MINES MISE AUX NORMES PISCINE	204142	8 000,00	1,82
Total			32 000,00	7,27

Nom de la commune (1) : SASSANGY				
Numéro de SIREN (2) : 217105014				
Population de la commune : 146				
Intitulé de la subvention	Objet	Article (3)	Montant en €	Montant en €/hab
2023-00020588	LC UT71- 20150 SASSANGY - 22/23 - 1er trimestre	65734	12 229,72	83,77
2023-00029224	LC UT71- 20150 SASSANGY - 22/23 - 2eme trimestre	65734	9 900,25	67,81

2023-00040734	LC UT71- 20150 SASSANGY - 22/23 - 3EME TRIMESTRE	65734	10 016,72	68,61
Total			32 146,69	220,19

Nom de la commune (1) : SASSENAY				
Numéro de SIREN (2) : 217105022				
Population de la commune : 1 631				
Intitulé de la subvention	Objet	Article (3)	Montant en €	Montant en €/hab
2023-00012493	ENV-VERGER-001005- 2022 AP Commune Sassenay	204142	650,00	0,40
Total			650,00	0,40

Nom de la commune (1) : SAVIGNY EN REVERMONT				
Numéro de SIREN (2) : 217105063				
Population de la commune : 1 149				
Intitulé de la subvention	Objet	Article (3)	Montant en €	Montant en €/hab
2023-00030180	LC UT71- 20762 SAVIGNY EN REVERMONT - 22/23 - 1er trimestre	65734	2 627,58	2,29
Total			2 627,58	2,29

Nom de la commune (1) : SERLEY				
Numéro de SIREN (2) : 217105162				
Population de la commune : 612				
Intitulé de la subvention	Objet	Article (3)	Montant en €	Montant en €/hab
2023-00052360	LC UT71- 20953 SERLEY - 22/23 - ANNEE SCOLAIRE	65734	4 083,03	6,67
Total			4 083,03	6,67

Nom de la commune (1) : SERMESSE				
Numéro de SIREN (2) : 217105170				
Population de la commune : 242				
Intitulé de la subvention	Objet	Article (3)	Montant en €	Montant en €/hab
2023-00021821	SP-EQUI-707 SERMESSE TERRAIN MULTISPORTS	204142	9 188,00	37,97
Total			9 188,00	37,97

Nom de la commune (1) : SIMANDRE				
Numéro de SIREN (2) : 217105220				
Population de la commune : 1 754				
Intitulé de la subvention	Objet	Article (3)	Montant en €	Montant en €/hab
2023-00025448	SIMANDRE - Conversion parcelles 1 et 5	204142	1 279,50	0,73
Total			1 279,50	0,73

Nom de la commune (1) : SIMARD				
Numéro de SIREN (2) : 217105238				
Population de la commune : 1 195				
Intitulé de la subvention	Objet	Article (3)	Montant en €	Montant en €/hab
2023-00013245	Rénovation énergétique salle polyvalente	204142	80 233,84	67,14
2023-00032966	PAIR SIMARD TVX	204142	39 014,40	32,65
Total			119 248,24	99,79

Nom de la commune (1) : TANCON				
Numéro de SIREN (2) : 217105337				
Population de la commune : 543				
Intitulé de la subvention	Objet	Article (3)	Montant en €	Montant en €/hab
2023-00033666	LC UT71- 40351 TANCON - 22/23 - 1er et 2eme trimestre	65734	11 068,20	20,38
2023-00052461	LC UT71- 40351 TANCON - 22/23 - 3EME TRIMESTRE	65734	3 405,60	6,27
Total			14 473,80	26,65

Nom de la commune (1) : LE TARTRE				
Numéro de SIREN (2) : 217105345				
Population de la commune : 116				
Intitulé de la subvention	Objet	Article (3)	Montant en €	Montant en €/hab
2023-00050288	comme le tartre - 2022 - amgt aire de Charles Touchet	204142	10 780,00	92,93
Total			10 780,00	92,93

Nom de la commune (1) : TAVERNAY				
Numéro de SIREN (2) : 217105352				
Population de la commune : 520				
Intitulé de la subvention	Objet	Article (3)	Montant en €	Montant en €/hab
2023-00024717	MISE A NIVEAU NUM - COMMUNE DE TAVERNAY -PSO - 5608PRO003T324	204141	662,40	1,27
Total			662,40	1,27

Nom de la commune (1) : TORCY				
Numéro de SIREN (2) : 217105402				
Population de la commune : 2 847				
Intitulé de la subvention	Objet	Article (3)	Montant en €	Montant en €/hab
2023-00051663	ADT-NFAP-000284-0-Un bel été à Torcy	65734	4 000,00	1,40
Total			4 000,00	1,40

Nom de la commune (1) : TOULON SUR ARROUX

Numéro de SIREN (2) : 217105428

Population de la commune : 1 498

Intitulé de la subvention	Objet	Article (3)	Montant en €	Montant en €/hab
2023-00006834	Valorisation du patrimoine historique du Centre Bo	204142	71 217,40	47,54
2023-00036858	ENV-VERGER-001060- 2022 AP Com Toulon sur Arroux	204142	1 280,00	0,85
2023-00026103	SOLDE BG16599 Chaufferie bois et réseau 2018-6200FEO014S01548	2045	97 751,13	65,25
2023-00032337	LC UT71- 40657 TOULON SUR ARROUX - 21/22	65734	18 283,12	12,21
Total			188 531,65	125,85

Nom de la commune (1) : TOURNUS

Numéro de SIREN (2) : 217105436

Population de la commune : 5 832

Intitulé de la subvention	Objet	Article (3)	Montant en €	Montant en €/hab
2023-00013260	Tournus - Aménagement urbaine de la place Carnot	204142	118 418,00	20,30
2023-00036229	ADTLOC1820-000220-0-Construction d'une salle multifunctio...	204142	137 283,29	23,54
2023-00040871	ADTLOC1820-000220-0-Construction d'une salle multifunctio...	204142	30 000,00	5,14
2023-00000533	Tournus 1acpte projet d'animations culturelles 2022 Idylle 2022	65734	9 176,00	1,57
2023-00051207	Tournus totalité projet d'animations culturelles 2022 Idylle 2022	65734	2 294,00	0,39
Total			297 171,29	50,94

Nom de la commune (1) : GERMOLLES SUR GROSNE

Numéro de SIREN (2) : 217105451

Population de la commune : 1 080

Intitulé de la subvention	Objet	Article (3)	Montant en €	Montant en €/hab
2023-00006891	Amgt des abords des futurs log - 1	204142	20 789,61	19,25
Total			20 789,61	19,25

Nom de la commune (1) : UCHIZY

Numéro de SIREN (2) : 217105501

Population de la commune : 833

Intitulé de la subvention	Objet	Article (3)	Montant en €	Montant en €/hab
2023-00020920	Commune d'Uchizy_Création d'un gite rural_Travaux (C22039)	204142	29 838,97	35,82
Total			29 838,97	35,82

Nom de la commune (1) : UCHON

Numéro de SIREN (2) : 217105519

Population de la commune : 94

REGION BOURGOGNE-FRANCHE-COMTE - Budget principal - CA - 2023

Intitulé de la subvention	Objet	Article (3)	Montant en €	Montant en €/hab
2023-00022756	PAT-RELI-204-Uchon-71-Oratoire Belle X-CP 17 06 22	204142	7 680,99	81,71
Total			7 680,99	81,71

Nom de la commune (1) : UXEAU

Numéro de SIREN (2) : 217105527

Population de la commune : 531

Intitulé de la subvention	Objet	Article (3)	Montant en €	Montant en €/hab
2023-00035077	Cmne Uxeau - 2021 - Amgt espace vert lotissement des places	204142	3 330,85	6,27
2023-00049200	Cmne Uxeau - 2021 - amgt et signalétique du Mont Dardon	204142	4 822,93	9,08
2023-00052467	LC UT71- 40650 UXEAU - 22/23 - ANNEE SCOLAIRE	65734	1 736,39	3,27
Total			9 890,17	18,62

Nom de la commune (1) : VARENNE L ARCONCE

Numéro de SIREN (2) : 217105543

Population de la commune : 115

Intitulé de la subvention	Objet	Article (3)	Montant en €	Montant en €/hab
2023-00016683	PAT-RELI-242-Varenne Arconce-71-Eglise-CP 24 03 23	204142	15 000,00	130,43
Total			15 000,00	130,43

Nom de la commune (1) : VAUDEBARRIER

Numéro de SIREN (2) : 217105626

Population de la commune : 242

Intitulé de la subvention	Objet	Article (3)	Montant en €	Montant en €/hab
2023-00054429	LC UT71- 40260 VAUDEBARRIER - 21/22 -	65734	9 140,62	37,77
Total			9 140,62	37,77

Nom de la commune (1) : VENDESENSE SUR ARROUX

Numéro de SIREN (2) : 217105659

Population de la commune : 575

Intitulé de la subvention	Objet	Article (3)	Montant en €	Montant en €/hab
2023-00020241	SP-EQUI-503-VENDESENSE AROUX CONST VESTIAIRE	204142	18 105,00	31,49
2023-00033293	LC UT71- 40655 VENDESENSE SUR ARROUX - 22/23 - 1ER ET 2EME TRIMESTRE	65734	921,34	1,60
2023-00033299	LC UT71- 40655 VENDESENSE SUR ARROUX - ANNEE SCOLAIRE 21/22	65734	3 009,51	5,23
Total			22 035,85	38,32

Nom de la commune (1) : VERJUX

Numéro de SIREN (2) : 217105709

Population de la commune : 521				
Intitulé de la subvention	Objet	Article (3)	Montant en €	Montant en €/hab
2023-00028991	LC UT71- 21253 VERJUX - 21/22 - TOUTE L'ANNEE SCOLAIRE	65734	2 578,61	4,95
Total			2 578,61	4,95

Nom de la commune (1) : VIRE Numéro de SIREN (2) : 217105840 Population de la commune : 1 230				
Intitulé de la subvention	Objet	Article (3)	Montant en €	Montant en €/hab
2023-00052183	LC UT71- 10250 VIRE - 22/23 - ANNEE SCOLAIRE	65734	4 280,30	3,48
Total			4 280,30	3,48

Nom de la commune (1) : VIREY LE GRAND Numéro de SIREN (2) : 217105857 Population de la commune : 1 442				
Intitulé de la subvention	Objet	Article (3)	Montant en €	Montant en €/hab
2023-00019593	ADTLOC1820-000099-0-Construction d'un restaurant scolaire...	204142	31 881,40	22,11
2023-00024977	VIREY LE GRAND - Conversion parcelle 17	204142	1 902,00	1,32
Total			33 783,40	23,43

Nom de la commune (1) : VITRY EN CHAROLLAIS Numéro de SIREN (2) : 217105881 Population de la commune : 1 137				
Intitulé de la subvention	Objet	Article (3)	Montant en €	Montant en €/hab
2023-00029240	LC UT71- 40853 VITRY EN CHAROLAIS- 22/23 - 1er et 2eme trimestre	65734	1 536,16	1,35
Total			1 536,16	1,35

Nom de la commune (1) : FLEURVILLE Numéro de SIREN (2) : 217105915 Population de la commune : 520				
Intitulé de la subvention	Objet	Article (3)	Montant en €	Montant en €/hab
2023-00008483	MISE A NIVEAU NUM - COMMUNE DE FLEURVILLE - TO - 5608PRO003T428	204141	1 000,00	1,92
2023-00022672	Aménagement d'un espace public partagé et sécurisé	204142	14 000,00	26,92
Total			15 000,00	28,84

Nom de la commune (1) : ANDRYES Numéro de SIREN (2) : 218900074				
--	--	--	--	--

Population de la commune : 450				
Intitulé de la subvention	Objet	Article (3)	Montant en €	Montant en €/hab
2023-00036736	ENV-AAPTVU-000002 -2020AP Renaturat°Place Andrée Com Andryes	204142	112 798,40	250,66
2023-00047404	2023_UT89_DANS LES CARS_ANDRYES	65734	773,38	1,72
Total			113 571,78	252,38

Nom de la commune (1) : ANNAY LA COTE				
Numéro de SIREN (2) : 218900090				
Population de la commune : 367				
Intitulé de la subvention	Objet	Article (3)	Montant en €	Montant en €/hab
2023-00016722	ENV-VERGER-001017- 2022 AP Com Annay la Côte	204142	2 120,00	5,78
Total			2 120,00	5,78

Nom de la commune (1) : APPOIGNY				
Numéro de SIREN (2) : 218900132				
Population de la commune : 3 293				
Intitulé de la subvention	Objet	Article (3)	Montant en €	Montant en €/hab
2023-00054026	1-AV-Appoigny - 89 - hors RI - rest église T2 - CP 20 10 23	204142	9 898,20	3,01
Total			9 898,20	3,01

Nom de la commune (1) : ARGENTEUIL SUR ARMANCON				
Numéro de SIREN (2) : 218900173				
Population de la commune : 221				
Intitulé de la subvention	Objet	Article (3)	Montant en €	Montant en €/hab
2023-00049302	2-AC1-PAT-RELI-138-ARGENTEUIL SUR A-89-Eglise st D-T1-CP 24 09 21	204142	23 013,00	104,13
Total			23 013,00	104,13

Nom de la commune (1) : AUXERRE CEDEX				
Numéro de SIREN (2) : 218900249				
Population de la commune : 35 244				
Intitulé de la subvention	Objet	Article (3)	Montant en €	Montant en €/hab
2023-00001043	2022-7141CPBO017T13 - Programme d'investissement pour le MNH	204141	4 442,68	0,13
2023-00020267	TRANSFORMATION BIBLIOTHEQUE MUNICIPALE -CMNE	204141	14 551,41	0,41
2023-00031944	AUXERRE-AC1-5600AAO054T152-PJ:PIECES INIT + JUSTIF			
2023-00031944	PAT-GSP-69-AUXERRE-89-Etudes travaux Abbaye St Germain CP...	204141	39 530,77	1,12
2023-00041698	PAT-GSP-69-AUXERRE-89-Etudes travaux Abbaye St Germain CP...	204141	44 557,98	1,26
2023-00043603	2022-7141CPBO017T13 - Programme d'investissement pour le MNH	204141	15 557,32	0,44
2023-00046543	TRANSFORMATION BIBLIOTHEQUE MUNICIPALE -CMNE AUXERRE-AC2-5600AAO054T152	204141	26 385,24	0,75

REGION BOURGOGNE-FRANCHE-COMTE - Budget principal - CA - 2023

2023-00049716	PLATEFORME NUM MUSEUM AUXERRE - CMNE AUXERRE- PSO-5600AAO054T133	204141	8 325,16	0,24
2023-00031034	PAT-GSP-42-Auxerre-Tour Horloge-AP 24 04 20	204142	48 208,60	1,37
2023-00031181	PAT-GSP-54-AUXERRE-89-Restauration Tour Horloge CP 05 02 21	204142	37 752,93	1,07
2023-00038572	SO : Ville d'Auxerre - Réhabilitation site Guilliet - CP 28/01/22	204142	52 704,00	1,50
2023-00041633	SP-EQUI-737 2023 CP2403 COMMUNE D AUXERRE	204142	3 084,00	0,09
2023-00044065	FB-BAT-000045-0-Conservatoire à rayonnement départemental...	204142	40 707,48	1,16
2023-00044073	FB-BAT-000044-0-Conservatoire à rayonnement départemental...	204142	36 343,39	1,03
2023-00000798	OS 5.3 Coeur de Ville Aux. - 1	2045	19 975,00	0,57
2023-00011475	OS 5.3 Aménagements doux Auxer - 1	2045	234 481,00	6,65
2023-00019620	OS 5.3 Route de Vaux Auxerre - 1	2045	47 888,88	1,36
2023-00051073	OS 5.3 Aménagements doux Auxer - 2	2045	94 847,00	2,69
2023-00000997	OS 5.3 Etude rive droite Aux. - 1	65734	9 349,00	0,27
2023-00029968	Acompte 50% Expo Anatomie comparée - AAP ``Soutien à la diffusion de la CSTI	65734	6 200,00	0,18
2023-00037622	OS 5.3 Etude rive droite Aux. - 2	65734	7 500,00	0,21
Total			792 391,84	22,50

Nom de la commune (1) : AVALLON 89206

Numéro de SIREN (2) : 218900256

Population de la commune : 6 635

Intitulé de la subvention	Objet	Article (3)	Montant en €	Montant en €/hab
2023-00013410	PAT-GSP-83-Avallon-89-Rest collégiale St Lazare-CP 11 03 22	204142	39 815,80	6,00
Total			39 815,80	6,00

Nom de la commune (1) : BASSOU

Numéro de SIREN (2) : 218900298

Population de la commune : 899

Intitulé de la subvention	Objet	Article (3)	Montant en €	Montant en €/hab
2023-00012584	VA-CIVIQ-125 BASSOU APPUI SERVICE CIVIQUE	65734	1 261,00	1,40
Total			1 261,00	1,40

Nom de la commune (1) : BAZARNES

Numéro de SIREN (2) : 218900306

Population de la commune : 426

Intitulé de la subvention	Objet	Article (3)	Montant en €	Montant en €/hab
2023-00047408	2023_UT89_EN ATTENDANT ET DANS LES CARS_BAZARNES	65734	1 299,60	3,05
Total			1 299,60	3,05

Nom de la commune (1) : BLACY

Numéro de SIREN (2) : 218900439

Population de la commune : 100

Intitulé de la subvention	Objet	Article (3)	Montant en €	Montant en €/hab
2023-00024713	MISE A NIVEAU NUM - COM DE BLACY - TO -5608PRO003T362	204141	1 000,00	10,00
2023-00019533	1ER MDT 44195/21 Cne Blacy - 2021- création d'une pose d'une aire de jeux	204142	1 724,74	17,25
Total			2 724,74	27,25

Nom de la commune (1) : BLENEAU

Numéro de SIREN (2) : 218900462

Population de la commune : 1 184

Intitulé de la subvention	Objet	Article (3)	Montant en €	Montant en €/hab
2023-00028836	Commune de Bléneau_Aménagement salle restauration scolaire-travaux	204142	20 000,00	16,89
Total			20 000,00	16,89

Nom de la commune (1) : BOIS D ARCY

Numéro de SIREN (2) : 218900496

Population de la commune : 23

Intitulé de la subvention	Objet	Article (3)	Montant en €	Montant en €/hab
2023-00051340	BOIS D'ARCY 2021 Réalisation d'une aire de loisirs communale	204142	9 919,00	431,26
Total			9 919,00	431,26

Nom de la commune (1) : BRANCHES

Numéro de SIREN (2) : 218900538

Population de la commune : 446

Intitulé de la subvention	Objet	Article (3)	Montant en €	Montant en €/hab
2023-00053441	Branches - 89 - rest église St Martin - CP 24 11 23	204142	11 250,00	25,22
2023-00047429	2023_UT89_DANS LES CARS_BRANCHES	65734	797,30	1,79
Total			12 047,30	27,01

Nom de la commune (1) : BRIENON SUR ARMANCON

Numéro de SIREN (2) : 218900553

Population de la commune : 3 215

Intitulé de la subvention	Objet	Article (3)	Montant en €	Montant en €/hab
2023-00025011	Cmne Briennon sur Armançon - 2021 - aire de jeux pour les enf	204142	4 200,00	1,31
2023-00047496	2023_UT89_EN ATTENDANT ET DANS LES CARS_BRIENON/ARMANCON	65734	1 195,95	0,37
Total			5 395,95	1,68

Nom de la commune (1) : BUSSY EN OTHE

Numéro de SIREN (2) : 218900595

Population de la commune : 716

Intitulé de la subvention	Objet	Article (3)	Montant en €	Montant en €/hab
2023-00047503	2023_UT89_DANS LES CARS_BUSSY EN OTHE	65734	1 130,64	1,58
Total			1 130,64	1,58

Nom de la commune (1) : CEZY

Numéro de SIREN (2) : 218900678

Population de la commune : 1 126

Intitulé de la subvention	Objet	Article (3)	Montant en €	Montant en €/hab
2023-00047516	2023_UT89_DANS LES CARS_CEZY	65734	780,09	0,69
Total			780,09	0,69

Nom de la commune (1) : CHAILLEY

Numéro de SIREN (2) : 218900694

Population de la commune : 529

Intitulé de la subvention	Objet	Article (3)	Montant en €	Montant en €/hab
2023-00047518	2023_UT89_EN ATTENDANT ET DANS LES CARS_CHAILLEY	65734	3 265,87	6,17
Total			3 265,87	6,17

Nom de la commune (1) : CHAMPIGNELLES

Numéro de SIREN (2) : 218900736

Population de la commune : 953

Intitulé de la subvention	Objet	Article (3)	Montant en €	Montant en €/hab
2023-00020069	Champignelles Aménagement de liaisons voies douces	204142	10 050,00	10,55
2023-00027882	SP-EQUI-561 CHAMPIGNELLES CREATION CITY STADE	204142	10 895,00	11,43
2023-00048399	2023_UT89_EN ATTENDANT LES CARS_CHAMPIGNELLES	65734	398,65	0,42
Total			21 343,65	22,40

Nom de la commune (1) : CHAMPIGNY

Numéro de SIREN (2) : 218900744

Population de la commune : 2 146

Intitulé de la subvention	Objet	Article (3)	Montant en €	Montant en €/hab
2023-00048401	2023_UT89_EN ATTENDANT ET DANS LES CARS_CHAMPIGNY	65734	861,09	0,40
Total			861,09	0,40

Nom de la commune (1) : CHAMPLAY				
Numéro de SIREN (2) : 218900751				
Population de la commune : 739				
Intitulé de la subvention	Objet	Article (3)	Montant en €	Montant en €/hab
2023-00050231	2023_UT89_DANS LES CARS_CHAMPLAY	65734	994,62	1,35
Total			994,62	1,35

Nom de la commune (1) : CHAMPLOST				
Numéro de SIREN (2) : 218900769				
Population de la commune : 802				
Intitulé de la subvention	Objet	Article (3)	Montant en €	Montant en €/hab
2023-00050236	2023_UT89_DANS LES CARS_CHAMPLOST	65734	1 060,41	1,32
Total			1 060,41	1,32

Nom de la commune (1) : CHAMVRES				
Numéro de SIREN (2) : 218900793				
Population de la commune : 673				
Intitulé de la subvention	Objet	Article (3)	Montant en €	Montant en €/hab
2023-00050238	2023_UT89_EN ATTENDANT ET DANS LES CARS_CHAMVRES	65734	1 331,49	1,98
Total			1 331,49	1,98

Nom de la commune (1) : CHARBUY				
Numéro de SIREN (2) : 218900835				
Population de la commune : 1 915				
Intitulé de la subvention	Objet	Article (3)	Montant en €	Montant en €/hab
2023-00038063	ENR-AAPBOI-000002-CHAUFFERIE BOIS ET RESEAU DE CHALEUR A ...	204142	78 073,60	40,77
2023-00050971	ENV-VERGER-001119- 2022 AP Commune CHARBUY	204142	4 494,00	2,35
Total			82 567,60	43,12

Nom de la commune (1) : CHEROY				
Numéro de SIREN (2) : 218901007				
Population de la commune : 1 728				
Intitulé de la subvention	Objet	Article (3)	Montant en €	Montant en €/hab
2023-00050244	2023_UT89_EN ATTENDANT ET DANS LES CARS_CHEROY	65734	877,03	0,51
Total			877,03	0,51

Nom de la commune (1) : CHEVANNES				
-----------------------------------	--	--	--	--

Numéro de SIREN (2) : 218901023

Population de la commune : 2 233

Intitulé de la subvention	Objet	Article (3)	Montant en €	Montant en €/hab
2023-00004908	ADT-MSP-000028-0-CONSTRUCTION D UNE MAISON DE SANTE	204142	70 379,33	31,52
2023-00033555	ADT-MSP-000028-0-CONSTRUCTION D UNE MAISON DE SANTE	204142	101 824,67	45,60
Total			172 204,00	77,12

Nom de la commune (1) : CHICHERY

Numéro de SIREN (2) : 218901056

Population de la commune : 479

Intitulé de la subvention	Objet	Article (3)	Montant en €	Montant en €/hab
2023-00050248	2023_UT89_DANS LES CARS_CHICHERY	65734	1 132,17	2,36
Total			1 132,17	2,36

Nom de la commune (1) : COMPIGNY

Numéro de SIREN (2) : 218901155

Population de la commune : 202

Intitulé de la subvention	Objet	Article (3)	Montant en €	Montant en €/hab
2023-00035846	SP-EQUI-760 COMPIGNY TERRAIN MULTISPORTS	204142	5 192,00	25,70
Total			5 192,00	25,70

Nom de la commune (1) : CORNANT

Numéro de SIREN (2) : 218901163

Population de la commune : 367

Intitulé de la subvention	Objet	Article (3)	Montant en €	Montant en €/hab
2023-00008709	TN-BONUM-000325-MISE A NIVEAU NUM - COMMUNE DE CORNANT - TO - 5608PRO003T332	204141	2 500,00	6,81
Total			2 500,00	6,81

Nom de la commune (1) : COULANGES LA VINEUSE

Numéro de SIREN (2) : 218901189

Population de la commune : 814

Intitulé de la subvention	Objet	Article (3)	Montant en €	Montant en €/hab
2023-00015017	ADTLOC-RTT-000045-0-Demande de subvention realisation d u...	204142	46 004,40	56,52
2023-00027945	ENV-AAPTUVU-000006 2020AP diminut° ilots chaleur Coulanges	204142	122 727,97	150,77
Total			168 732,37	207,29

Nom de la commune (1) : COURGIS				
Numéro de SIREN (2) : 218901239				
Population de la commune : 269				
Intitulé de la subvention	Objet	Article (3)	Montant en €	Montant en €/hab
2023-00041699	PAT-RELI-130-COURGIS-89-Eglise ND CP 05 03 21	204142	33 542,05	124,69
Total			33 542,05	124,69

Nom de la commune (1) : COURSON LES CARRIERES				
Numéro de SIREN (2) : 218901254				
Population de la commune : 937				
Intitulé de la subvention	Objet	Article (3)	Montant en €	Montant en €/hab
2023-00050272	2023_UT89_EN ATTENDANT LES CARS_COURSON	65734	3 189,21	3,40
Total			3 189,21	3,40

Nom de la commune (1) : CUSSY LES FORGES				
Numéro de SIREN (2) : 218901346				
Population de la commune : 334				
Intitulé de la subvention	Objet	Article (3)	Montant en €	Montant en €/hab
2023-00050275	2023_UT89_EN ATTENDANT ET DANS LES CARS_CUSSY LES FORGES	65734	1 195,95	3,58
Total			1 195,95	3,58

Nom de la commune (1) : DIGES				
Numéro de SIREN (2) : 218901395				
Population de la commune : 1 120				
Intitulé de la subvention	Objet	Article (3)	Montant en €	Montant en €/hab
2023-00050282	2023_UT89_DANS LES CARS_DIGES	65734	1 436,36	1,28
Total			1 436,36	1,28

Nom de la commune (1) : DISSANGIS				
Numéro de SIREN (2) : 218901411				
Population de la commune : 125				
Intitulé de la subvention	Objet	Article (3)	Montant en €	Montant en €/hab
2023-00016121	DISSANGIS 2021 Aire de jeux et pique-nique en développant dé	204142	20 160,00	161,28
Total			20 160,00	161,28

Nom de la commune (1) : DIXMONT				
Numéro de SIREN (2) : 218901429				

Population de la commune : 926				
Intitulé de la subvention	Objet	Article (3)	Montant en €	Montant en €/hab
2023-00023728	DIXMONT MULTICOMMERCE	204142	30 000,00	32,40
Total			30 000,00	32,40

Nom de la commune (1) : DOMEY SUR CURE				
Numéro de SIREN (2) : 218901452				
Population de la commune : 393				
Intitulé de la subvention	Objet	Article (3)	Montant en €	Montant en €/hab
2023-00015123	ENV-VERGER-000966- 2022 AP Com Domecy sur Cure	204142	3 510,00	8,93
2023-00050286	2023_UT89_DANS LES CARS_DOMEY SUR CURE	65734	797,30	2,03
Total			4 307,30	10,96

Nom de la commune (1) : EPINEAU LES VOVES				
Numéro de SIREN (2) : 218901528				
Population de la commune : 752				
Intitulé de la subvention	Objet	Article (3)	Montant en €	Montant en €/hab
2023-00008480	2022_UT89_DANS ET EN ATTENDANT LES CARS_EPINEAU LES VOVES	65734	404,39	0,54
2023-00050296	2023_UT89_EN ATTENDANT ET DANS LES CARS_EPINEAU LES VOVES	65734	669,73	0,89
Total			1 074,12	1,43

Nom de la commune (1) : FOISSY LES VEZELAY				
Numéro de SIREN (2) : 218901700				
Population de la commune : 124				
Intitulé de la subvention	Objet	Article (3)	Montant en €	Montant en €/hab
2023-00027734	MISE A NIVEAU NUM - COM DE FOISSY-LES-VEZELAY - TO - 5608PRO003T429	204141	1 000,00	8,06
Total			1 000,00	8,06

Nom de la commune (1) : GERMIGNY				
Numéro de SIREN (2) : 218901866				
Population de la commune : 534				
Intitulé de la subvention	Objet	Article (3)	Montant en €	Montant en €/hab
2023-00050299	2023_UT89_EN ATTENDANT ET DANS LES CARS_GERMIGNY	65734	1 530,82	2,87
Total			1 530,82	2,87

Nom de la commune (1) : GIROLLES				
Numéro de SIREN (2) : 218901882				

Population de la commune : 172				
Intitulé de la subvention	Objet	Article (3)	Montant en €	Montant en €/hab
2023-00029519	Création d'un espace intergénérationnel	204141	3 900,00	22,67
2023-00054123	1ER MDT 23878/23 Création d'un espace intergénérationnel	204141	9 100,00	52,91
Total			13 000,00	75,58

Nom de la commune (1) : GURGY Numéro de SIREN (2) : 218901981 Population de la commune : 1 738				
Intitulé de la subvention	Objet	Article (3)	Montant en €	Montant en €/hab
2023-00033388	ENV-BOCAGE-000222- 2022 AP Commune Gurgy	204142	470,00	0,27
Total			470,00	0,27

Nom de la commune (1) : HERY Numéro de SIREN (2) : 218902013 Population de la commune : 1 814				
Intitulé de la subvention	Objet	Article (3)	Montant en €	Montant en €/hab
2023-00027579	PAT-RELI-192-HERY-89-Eglise St Seb St Louis T1-CP 19 11 21	204142	25 000,00	13,78
2023-00050303	2023_UT89_DANS LES CARS_HERY	65734	143,51	0,08
Total			25 143,51	13,86

Nom de la commune (1) : JAULGES Numéro de SIREN (2) : 218902054 Population de la commune : 579				
Intitulé de la subvention	Objet	Article (3)	Montant en €	Montant en €/hab
2023-00041015	Versement ticket mobilité MAIRIE DE JAULGES_AC1	65734	60,00	0,10
Total			60,00	0,10

Nom de la commune (1) : JOIGNY Numéro de SIREN (2) : 218902062 Population de la commune : 9 691				
Intitulé de la subvention	Objet	Article (3)	Montant en €	Montant en €/hab
2023-00045164	TN-TERNUM-000077-MISE NIVEAU INFRA SYSTEME COMMUNALE- VILLE JOIGNY-SO-5608PRO003T346	204141	69 601,81	7,18
2023-00046637	TN-TERNUM-000080-TRAITEMT DONNEES EAU ASSAINISSEMT- VILLE JOIGNY- PSO-5608PRO003T347	204141	769,34	0,08
2023-00020118	ADT-RENOV-000061-0-Construction de la Maison de l'enfance...	204142	165 078,13	17,03
2023-00053367	ADT-RENOV-000061-0-Construction de la Maison de l'enfance...	204142	329 717,74	34,02

REGION BOURGOGNE-FRANCHE-COMTE - Budget principal - CA - 2023

2023-00000843	ADT-CS-000956-0-CHANTIERS JEUNES 2022	65734	8 000,00	0,83
2023-00014753	Trait d'Union	65734	1 000,00	0,10
2023-00051247	SV-SCINT-000142-0-Aide à la diffusion du spectacle vivant...	65734	4 000,00	0,41
Total			578 167,02	59,65

Nom de la commune (1) : JOUX LA VILLE

Numéro de SIREN (2) : 218902088

Population de la commune : 1 170

Intitulé de la subvention	Objet	Article (3)	Montant en €	Montant en €/hab
2023-00050308	2023_UT89 DANS LES CARS JOUX LA VILLE	65734	996,63	0,85
Total			996,63	0,85

Nom de la commune (1) : LAROCHE ST CYDROINE

Numéro de SIREN (2) : 218902187

Population de la commune : 1 282

Intitulé de la subvention	Objet	Article (3)	Montant en €	Montant en €/hab
2023-00032487	VA-CIVIQ-145 LAROCHE ST CYDROINE APPUI SERVICE CIVIQUE	65734	1 291,00	1,01
Total			1 291,00	1,01

Nom de la commune (1) : LIGNY LE CHATEL

Numéro de SIREN (2) : 218902278

Population de la commune : 1 228

Intitulé de la subvention	Objet	Article (3)	Montant en €	Montant en €/hab
2023-00007090	Versement ticket mobilité COMMUNE LIGNY LE CHATEL_AC9	65734	120,00	0,10
2023-00018455	Versement ticket mobilité COMMUNE LIGNY LE CHATEL_AC10	65734	120,00	0,10
2023-00030709	Versement ticket mobilité COMMUNE LIGNY LE CHATEL_AC11	65734	120,00	0,10
2023-00041663	Versement ticket mobilité COMMUNE LIGNY LE CHATEL_AC12	65734	120,00	0,10
Total			480,00	0,40

Nom de la commune (1) : LINDRY

Numéro de SIREN (2) : 218902286

Population de la commune : 1 420

Intitulé de la subvention	Objet	Article (3)	Montant en €	Montant en €/hab
2023-00052037	LINDRY- POLE PERISCO. TVX BEPOS	204142	33 000,00	23,24
Total			33 000,00	23,24

Nom de la commune (1) : MAGNY

Numéro de SIREN (2) : 218902351

Population de la commune : 897				
Intitulé de la subvention	Objet	Article (3)	Montant en €	Montant en €/hab
2023-00050310	2023_UT89 EN ATTENDANT ET DANS LES CARS_MAGNY	65734	1 993,26	2,22
Total			1 993,26	2,22

Nom de la commune (1) : MERRY LA VALLEE				
Numéro de SIREN (2) : 218902518				
Population de la commune : 376				
Intitulé de la subvention	Objet	Article (3)	Montant en €	Montant en €/hab
2023-00020122	TN-BONUM-000021-MISE A NIVEAU NUM - COMMUNE DE MERRY LA VALLEE - TO - 5608PRO003T254	204141	1 000,00	2,66
Total			1 000,00	2,66

Nom de la commune (1) : MEZILLES 89130				
Numéro de SIREN (2) : 218902542				
Population de la commune : 526				
Intitulé de la subvention	Objet	Article (3)	Montant en €	Montant en €/hab
2023-00001396	MEZILLES EFFILOGIS MAIRIE ETUDES SOLDE	204141	5 148,00	9,79
2023-00053442	Mézilles - 89 - rest église St Marien - CP 24 11 23	204142	3 348,00	6,37
Total			8 496,00	16,16

Nom de la commune (1) : MIGE				
Numéro de SIREN (2) : 218902567				
Population de la commune : 411				
Intitulé de la subvention	Objet	Article (3)	Montant en €	Montant en €/hab
2023-00050312	2023_UT89 DANS ET EN ATTENDANT LES CARS_MIGE	65734	1 487,68	3,62
Total			1 487,68	3,62

Nom de la commune (1) : MIGENNES				
Numéro de SIREN (2) : 218902575				
Population de la commune : 7 402				
Intitulé de la subvention	Objet	Article (3)	Montant en €	Montant en €/hab
2023-00016036	ADT-BC-000196-0-2021 Reamenagt Hotel restaurant Migennes 89	204142	48 852,00	6,60
2023-00020084	ADT-BC-000228-0-Restructuration de l'avenue Roger Salengr...	204142	47 926,00	6,47
2023-00020141	ADT-BC-000203-0-Rénovation bâtiment place Salengro	204142	52 653,17	7,11
2023-00021871	ADT-C2R-000016-0-Aménagement de la Place D. Papin et de l...	204142	62 400,00	8,43
2023-00028458	ADT-RENOV-000042-0-Rehab CCAS Migennes	204142	3 270,85	0,44
2023-00053374	ADT-BC-000228-0-Restructuration de l'avenue Roger Salengr...	204142	143 778,00	19,42

Total	358 880,02	48,47
--------------	-------------------	--------------

Nom de la commune (1) : MONTILLOT

Numéro de SIREN (2) : 218902666

Population de la commune : 261

Intitulé de la subvention	Objet	Article (3)	Montant en €	Montant en €/hab
2023-00004911	TN-BONUM-000149-MISE A NIVEAU NUM - COMMUNE DE MONTILLOT - PSO - 5608PRO003T177	204141	323,99	1,24
Total			323,99	1,24

Nom de la commune (1) : MONTREAL

Numéro de SIREN (2) : 218902674

Population de la commune : 183

Intitulé de la subvention	Objet	Article (3)	Montant en €	Montant en €/hab
2023-00000058	TN-BONUM-000272-MISE A NIVEAU NUM - COM DE MONTREAL -TO-5608PRO003T291	204141	1 000,00	5,46
Total			1 000,00	5,46

Nom de la commune (1) : NEUVY SAUTOUR

Numéro de SIREN (2) : 218902765

Population de la commune : 915

Intitulé de la subvention	Objet	Article (3)	Montant en €	Montant en €/hab
2023-00004492	Versement ticket mobilité COMMUNE NEUVY SAUTOUR_AC2	65734	60,00	0,07
2023-00041016	Versement ticket mobilité COMMUNE NEUVY SAUTOUR	65734	120,00	0,13
Total			180,00	0,20

Nom de la commune (1) : NOE

Numéro de SIREN (2) : 218902781

Population de la commune : 555

Intitulé de la subvention	Objet	Article (3)	Montant en €	Montant en €/hab
2023-00042898	aménagement place du Clos et créat° voie douce	204142	35 000,00	63,06
Total			35 000,00	63,06

Nom de la commune (1) : OUANNE

Numéro de SIREN (2) : 218902831

Population de la commune : 611

Intitulé de la subvention	Objet	Article (3)	Montant en €	Montant en €/hab
2023-00050316	2023_UT89 EN ATTENDANT LES CARS_OUANNE	65734	1 387,31	2,27

Total	1 387,31	2,27
--------------	-----------------	-------------

Nom de la commune (1) : PERRIGNY

Numéro de SIREN (2) : 218902955

Population de la commune : 1 297

Intitulé de la subvention	Objet	Article (3)	Montant en €	Montant en €/hab
2023-00029971	Création et aménagement aire de jeux + terrain multisports	204142	18 377,84	14,17
Total			18 377,84	14,17

Nom de la commune (1) : PIERRE PERTHUIS

Numéro de SIREN (2) : 218902971

Population de la commune : 108

Intitulé de la subvention	Objet	Article (3)	Montant en €	Montant en €/hab
2023-00044517	Réalisation d'un plan guide d'aménagement de la traversée des villages	65734	5 500,00	50,93
Total			5 500,00	50,93

Nom de la commune (1) : PIFFONDS

Numéro de SIREN (2) : 218902989

Population de la commune : 609

Intitulé de la subvention	Objet	Article (3)	Montant en €	Montant en €/hab
2023-00011044	2-SO-PAT-TER-64-PIFFONDS89-restaur chateau (mairie)-CP14 2 20	204142	35 000,00	57,47
Total			35 000,00	57,47

Nom de la commune (1) : PONTIGNY

Numéro de SIREN (2) : 218903078

Population de la commune : 764

Intitulé de la subvention	Objet	Article (3)	Montant en €	Montant en €/hab
2023-00034725	1-AC1-Pontigny - Rest orgue abbatiale MO et tx - CP 07 07 23	204141	20 000,00	26,18
2023-00048308	2-SO-Pontigny - Rest orgue abbatiale MO tvx - CP 07 07 23	204141	5 000,00	6,54
Total			25 000,00	32,72

Nom de la commune (1) : PONT SUR YONNE

Numéro de SIREN (2) : 218903094

Population de la commune : 3 375

Intitulé de la subvention	Objet	Article (3)	Montant en €	Montant en €/hab
2023-00033752	PONT SUR YONNE MULTI ACCUEIL ETUDES	204141	10 962,00	3,25
2023-00004815	Cmne pont sur yonne - Création City stade	204142	11 900,00	3,53
2023-00018732	2-SO-PAT-TER-123-Pt s/Yonne89-Restaur vx pont-CP 28/1/22	204142	35 000,00	10,37

Total	57 862,00	17,15
--------------	------------------	--------------

Nom de la commune (1) : POURRAIN

Numéro de SIREN (2) : 218903110

Population de la commune : 1 383

Intitulé de la subvention	Objet	Article (3)	Montant en €	Montant en €/hab
2023-00050319	2023_UT89 EN ATTENDANT ET DANS LES CARS_POURRAIN	65734	1 411,22	1,02
Total			1 411,22	1,02

Nom de la commune (1) : PRECY SUR VRIN

Numéro de SIREN (2) : 218903136

Population de la commune : 435

Intitulé de la subvention	Objet	Article (3)	Montant en €	Montant en €/hab
2023-00050320	2023_UT89 DANS LES CARS_PRECY SUR VRIN	65734	425,05	0,98
Total			425,05	0,98

Nom de la commune (1) : QUARRE LES TOMBES

Numéro de SIREN (2) : 218903185

Population de la commune : 648

Intitulé de la subvention	Objet	Article (3)	Montant en €	Montant en €/hab
2023-00006225	PAT-RELI-230-QUARRE LES TOMBES-89-Eglise T1- CP 27 01 23	204142	2 142,60	3,31
2023-00050395	2023_UT89 EN ATTENDANT LES CARS_QUARRE LES TOMBES	65734	565,47	0,87
Total			2 708,07	4,18

Nom de la commune (1) : QUENNE

Numéro de SIREN (2) : 218903193

Population de la commune : 497

Intitulé de la subvention	Objet	Article (3)	Montant en €	Montant en €/hab
2023-00037846	aménagement voie douce entre Quenn et hameau de Nangis	204142	80 000,00	160,97
Total			80 000,00	160,97

Nom de la commune (1) : ST AUBIN SUR YONNE

Numéro de SIREN (2) : 218903359

Population de la commune : 440

Intitulé de la subvention	Objet	Article (3)	Montant en €	Montant en €/hab
2023-00050402	2023_UT89 DANS LES CARS_SAINTE AUBIN SUR YONNE	65734	850,10	1,93
Total			850,10	1,93

Nom de la commune (1) : ST BRIS LE VINEUX				
Numéro de SIREN (2) : 218903375				
Population de la commune : 1 049				
Intitulé de la subvention	Objet	Article (3)	Montant en €	Montant en €/hab
2023-00005231	2-AC1-PAT-TER-119-St Bris Vineux89-Lavoir Gouaix-CP 18/2/22	204142	3 118,13	2,97
2023-00027169	création d'une ceinture verte	204142	12 336,00	11,76
2023-00029778	ENV-BOCAGE-000210- 2022 AP Com St Bris le Vineux	204142	5 600,00	5,34
2023-00046252	3-PSO-PAT-TER-119-St Bris Vineux89-Lavoir Gouaix-CP 18/2/22	204142	1 055,97	1,01
Total			22 110,10	21,08

Nom de la commune (1) : ST FARGEAU				
Numéro de SIREN (2) : 218903441				
Population de la commune : 1 495				
Intitulé de la subvention	Objet	Article (3)	Montant en €	Montant en €/hab
2023-00050692	2023_UT89_EN ATTENDANT ET DANS LES CARS_SAINTE FARGEAU	65734	3 952,98	2,64
Total			3 952,98	2,64

Nom de la commune (1) : ST FLORENTIN				
Numéro de SIREN (2) : 218903458				
Population de la commune : 4 266				
Intitulé de la subvention	Objet	Article (3)	Montant en €	Montant en €/hab
2023-00043973	PAT-RELI-202-St Florentin-89-Eglise-CP 01 04 22	204142	25 000,00	5,86
Total			25 000,00	5,86

Nom de la commune (1) : ST GEORGES SUR BAULCHE				
Numéro de SIREN (2) : 218903466				
Population de la commune : 3 370				
Intitulé de la subvention	Objet	Article (3)	Montant en €	Montant en €/hab
2023-00045855	BG31162 Liaison Douce Montmercy - 1	2045	80 301,00	23,83
Total			80 301,00	23,83

Nom de la commune (1) : ST JULIEN DU SAULT				
Numéro de SIREN (2) : 218903482				
Population de la commune : 2 273				
Intitulé de la subvention	Objet	Article (3)	Montant en €	Montant en €/hab
2023-00050693	2023_UT89_EN ATTENDANT LES CARS_SAINTE JULIEN DU SAULT	65734	493,06	0,22
Total			493,06	0,22

Nom de la commune (1) : ST MAURICE AUX RICHES HOMMES				
Numéro de SIREN (2) : 218903599				
Population de la commune : 418				
Intitulé de la subvention	Objet	Article (3)	Montant en €	Montant en €/hab
2023-00020779	ST MAURICE ECOLE	204142	22 645,00	54,17
Total			22 645,00	54,17

Nom de la commune (1) : ST MORE				
Numéro de SIREN (2) : 218903623				
Population de la commune : 183				
Intitulé de la subvention	Objet	Article (3)	Montant en €	Montant en €/hab
2023-00002971	ENV-O-REAU-000009-0-AP-2021-PAIR-CP2409-T86188-CMNE ST MORE	204141	2 800,68	15,30
Total			2 800,68	15,30

Nom de la commune (1) : ST PRIVE				
Numéro de SIREN (2) : 218903656				
Population de la commune : 536				
Intitulé de la subvention	Objet	Article (3)	Montant en €	Montant en €/hab
2023-00001404	SAINT PRIVE EFFILOGIS LOGEMENT ETUDE SOLDE	204141	2 830,80	5,28
2023-00001531	SAINT PRIVE TVX HEBERGEMENT URGENCE EFFILOGIS SOLDE PRORATA	204142	53 680,05	100,15
2023-00050697	2023_UT89_EN ATTENDANT ET DANS LES CARS_SAINTE PRIVE	65734	1 634,47	3,05
Total			58 145,32	108,48

Nom de la commune (1) : ST SAUVEUR EN PUISAYE				
Numéro de SIREN (2) : 218903680				
Population de la commune : 917				
Intitulé de la subvention	Objet	Article (3)	Montant en €	Montant en €/hab
2023-00052520	ADT-BC-000119-RESTAURATION DE LA TOUR SARRASINE -ST SAUVEUR PUISAYE-2023	204142	28 391,90	30,96
Total			28 391,90	30,96

Nom de la commune (1) : STE VERTU				
Numéro de SIREN (2) : 218903714				
Population de la commune : 83				
Intitulé de la subvention	Objet	Article (3)	Montant en €	Montant en €/hab
2023-00034033	ENV-VERGER-001194- 2022 AP Commune SAINTE VERTU	204142	1 230,06	14,82
Total			1 230,06	14,82

Nom de la commune (1) : SAUVIGNY LE BOIS

Numéro de SIREN (2) : 218903789

Population de la commune : 744

Intitulé de la subvention	Objet	Article (3)	Montant en €	Montant en €/hab
2023-00050424	2023_UT89 DANS LES CARS_SAUUVIGNY LE BOIS	65734	1 130,64	1,52
Total			1 130,64	1,52

Nom de la commune (1) : SENAN

Numéro de SIREN (2) : 218903847

Population de la commune : 699

Intitulé de la subvention	Objet	Article (3)	Montant en €	Montant en €/hab
2023-00028030	TN-BONUM-000018-MISE A NIVEAU NUMERIQUE - COMMUNE DE SENAN - TO - 5608PRO003T35	204141	2 000,00	2,86
Total			2 000,00	2,86

Nom de la commune (1) : SENS CEDEX

Numéro de SIREN (2) : 218903870

Population de la commune : 27 367

Intitulé de la subvention	Objet	Article (3)	Montant en €	Montant en €/hab
2023-00001733	COMMUNE DE SENS STATIONNEMENT CONNECTE EN COEUR DE VILLE-AV-5600AAO054T166-PJ:PIECES INIT + JUSTIF	204141	8 894,60	0,33
2023-00010090	ADT-HABAM-000174-0-2021 Requalification rue Deportes Sens 89	204142	29 393,43	1,07
2023-00019927	Aménagement quais Sens - 2	2045	348 754,80	12,74
2023-00032691	SOLDE BG24421 Portail citoyen Sens 2019-6200FEO046S00725	2045	18 919,19	0,69
2023-00046342	OS 5.3 Quai Schweitzer SENS - 1	2045	202 845,00	7,41
2023-00053980	OS5.3 Chemin PMR rue Poincaré - 1	2045	72 633,00	2,65
2023-00001016	1-PSO-PAT-EXPO-33-Sens89-Synode 2.0-CP 7/5/21	65734	8 634,64	0,32
2023-00005090	Sens totalité Musicasens 2022	65734	5 000,00	0,18
2023-00020378	ADT-CS-000744-0-Synode Off 2021	65734	18 000,00	0,66
2023-00020514	1-PSO-PAT-EXPO-34-Sens89-D D'Acher-CP7/5/21	65734	3 862,01	0,14
2023-00028598	1-SO-PAT-EXPO-49-Sens89-JP Pincemin-CP 17 6 22	65734	3 700,00	0,14
2023-00030885	1-PSO-PAT-EXPO-48-Sens89-G. Fromanger-CP 17 6 22	65734	5 010,32	0,18
2023-00034719	1-PSO-PAT-EXPO-50-Sens89-Henri Le Secq-CP 17 6 22	65734	4 207,58	0,15
2023-00051656	ADT-NFAP-000333-0-Job à la clé	65734	2 000,00	0,07
Total			731 854,57	26,73

Nom de la commune (1) : SERGINES

Numéro de SIREN (2) : 218903912

Population de la commune : 1 286				
Intitulé de la subvention	Objet	Article (3)	Montant en €	Montant en €/hab
2023-00044297	SP-EQUI-762 2022 CP2511 COMNE SERGINES TMS	204142	7 000,00	5,44
2023-00050427	2023_UT89 DANS LES CARS_SERGINES	65734	654,58	0,51
Total			7 654,58	5,95

Nom de la commune (1) : SORMERY				
Numéro de SIREN (2) : 218903987				
Population de la commune : 369				
Intitulé de la subvention	Objet	Article (3)	Montant en €	Montant en €/hab
2023-00004359	PAT-RELI-201-Sormery-89-église St Pierre aux L-CP 28 01 22	204142	4 440,81	12,03
2023-00013642	PAT-RELI-201-Sormery-89-église St Pierre aux L-CP 28 01 22	204142	4 086,18	11,07
2023-00021387	PAT-RELI-201-Sormery-89-église St Pierre aux L-CP 28 01 22	204142	929,31	2,52
2023-00050691	2023_UT89_EN ATTENDANT LES CARS_SORMERY	65734	398,65	1,08
Total			9 854,95	26,70

Nom de la commune (1) : TANNERRE EN PUISAYE				
Numéro de SIREN (2) : 218904084				
Population de la commune : 281				
Intitulé de la subvention	Objet	Article (3)	Montant en €	Montant en €/hab
2023-00050705	2023_UT89_DANS LES CARS_TANNERRE EN PUISAYE	65734	680,08	2,42
Total			680,08	2,42

Nom de la commune (1) : THAROISEAU				
Numéro de SIREN (2) : 218904092				
Population de la commune : 62				
Intitulé de la subvention	Objet	Article (3)	Montant en €	Montant en €/hab
2023-00014294	MISE A NIVEAU NUM - COMMUNE DE THAROISEAU - PSO - 5608PRO003T311	204141	961,18	15,50
Total			961,18	15,50

Nom de la commune (1) : THORIGNY SUR OREUSE				
Numéro de SIREN (2) : 218904142				
Population de la commune : 1 434				
Intitulé de la subvention	Objet	Article (3)	Montant en €	Montant en €/hab
2023-00050707	2023_UT89_DANS LES CARS_THORIGNY SUR OREUSE	65734	987,47	0,69
Total			987,47	0,69

Nom de la commune (1) : TONNERRE				
----------------------------------	--	--	--	--

Numéro de SIREN (2) : 218904183

Population de la commune : 4 508

Intitulé de la subvention	Objet	Article (3)	Montant en €	Montant en €/hab
2023-00016489	PAT-RELI-163-TONNERRE-89-Eglise St Pierre T3-CP 04 06 21	204142	25 969,30	5,76
2023-00024773	ADT-BC-000222-0-Réhabilitation du Cinéma-Théâtre de Tonnerre	204142	88 176,00	19,56
2023-00044273	SP-EQUI-625-2022 CP0104 TONNERRE BIKE PARK	204142	17 447,00	3,87
2023-00045819	CMN TONNERRE-Rénovation du camping municipal de To...	204142	13 993,14	3,10
2023-00037402	MGF-FIR-001161-0-Rencontres économiques des métiers d'Art	65734	5 000,00	1,11
Total			150 585,44	33,40

Nom de la commune (1) : TOUCY 89130

Numéro de SIREN (2) : 218904191

Population de la commune : 2 732

Intitulé de la subvention	Objet	Article (3)	Montant en €	Montant en €/hab
2023-00050710	2023_UT89_EN ATTENDANT LES CARS_TOUCY	65734	1 849,74	0,68
Total			1 849,74	0,68

Nom de la commune (1) : VAL DE MERCY

Numéro de SIREN (2) : 218904266

Population de la commune : 399

Intitulé de la subvention	Objet	Article (3)	Montant en €	Montant en €/hab
2023-00045801	PAT-RELI-196-Val de Mercy-89-église St Aubin-CP 28 01 22	204142	11 100,00	27,82
Total			11 100,00	27,82

Nom de la commune (1) : VAUDEURS

Numéro de SIREN (2) : 218904324

Population de la commune : 461

Intitulé de la subvention	Objet	Article (3)	Montant en €	Montant en €/hab
2023-00038165	création café associatif	204142	5 233,21	11,35
Total			5 233,21	11,35

Nom de la commune (1) : VENIZY

Numéro de SIREN (2) : 218904365

Population de la commune : 888

Intitulé de la subvention	Objet	Article (3)	Montant en €	Montant en €/hab
2023-00050733	2023_UT89_EN ATTENDANT ET DANS LES CARS_VENIZY	65734	1 060,41	1,19
Total			1 060,41	1,19

Nom de la commune (1) : VENOY				
Numéro de SIREN (2) : 218904381				
Population de la commune : 1 941				
Intitulé de la subvention	Objet	Article (3)	Montant en €	Montant en €/hab
2023-00039910	SP-EQUI-614-2022 CP1103 CMNE VENOY HALLE SP COUV ET VERTIAIRES	204142	120 000,00	61,82
2023-00041616	ADTLOC-RTT-000013-0-Terrain de sport couvert à énergie po...	204142	128 100,00	66,00
Total			248 100,00	127,82

Nom de la commune (1) : VERGIGNY				
Numéro de SIREN (2) : 218904399				
Population de la commune : 1 540				
Intitulé de la subvention	Objet	Article (3)	Montant en €	Montant en €/hab
2023-00050734	2023_UT89_EN ATTENDANT ET DANS LES CARS_VERGIGNY	65734	450,55	0,29
Total			450,55	0,29

Nom de la commune (1) : VERLIN				
Numéro de SIREN (2) : 218904407				
Population de la commune : 417				
Intitulé de la subvention	Objet	Article (3)	Montant en €	Montant en €/hab
2023-00050735	2023_UT89_EN ATTENDANT ET DANS LES CARS_VERLIN	65734	986,12	2,36
Total			986,12	2,36

Nom de la commune (1) : VEZELAY				
Numéro de SIREN (2) : 218904464				
Population de la commune : 440				
Intitulé de la subvention	Objet	Article (3)	Montant en €	Montant en €/hab
2023-00001346	TN-BONUM-000134-MISE A NIVEAU NUM - COMMUNE DE VEZELAY - TO - 5608PRO003T141	204141	1 000,00	2,27
2023-00036429	PAT-GSP-63-Vézelay-89-basilique Ste MM-CP 28 01 22	204142	48 117,58	109,36
Total			49 117,58	111,63

Nom de la commune (1) : VILLENEUVE LA GUYARD				
Numéro de SIREN (2) : 218904605				
Population de la commune : 3 524				
Intitulé de la subvention	Objet	Article (3)	Montant en €	Montant en €/hab
2023-00025931	AMENAG ET EQUIP NUM DES ECOLES- COM DE VILLENEUVE-LA-GUYARD - AC1-5608PRO003T204	204141	11 313,80	3,21
2023-00029830	ADTLOC1820-000134-0-2020-transformation de la gare en pol...	204142	59 185,80	16,80

2023-00050737	2023_UT89_DANS LES CARS_VILLENEUVE LA GUYARD	65734	1 299,60	0,37
Total			71 799,20	20,38

Nom de la commune (1) : VILLENEUVE SUR YONNE				
Numéro de SIREN (2) : 218904647				
Population de la commune : 5 233				
Intitulé de la subvention	Objet	Article (3)	Montant en €	Montant en €/hab
2023-00032989	PAT-RELI-240-Villeneuve sur Yonne-Eglise T1-CP 07 07 23	204142	15 000,00	2,87
2023-00027506	Villeneuve/Yonne mdt 2022-31340 / solde Le grand chantier avec la Cie Par ici la compagnie Idylle	65734	6 000,00	1,15
Total			21 000,00	4,02

Nom de la commune (1) : PERCENEIGE				
Numéro de SIREN (2) : 218904696				
Population de la commune : 970				
Intitulé de la subvention	Objet	Article (3)	Montant en €	Montant en €/hab
2023-00050318	2023_UT89 DANS LES CARS_PERCENEIGE	65734	1 130,64	1,17
Total			1 130,64	1,17

Nom de la commune (1) : VILLIERS LES HAUTS				
Numéro de SIREN (2) : 218904704				
Population de la commune : 125				
Intitulé de la subvention	Objet	Article (3)	Montant en €	Montant en €/hab
2023-00052994	VILLIERS LES HTS-89-PAT RELI 232-T1-CP 25 11 22	204142	3 638,00	29,10
Total			3 638,00	29,10

Nom de la commune (1) : VILLIERS LOUIS				
Numéro de SIREN (2) : 218904712				
Population de la commune : 486				
Intitulé de la subvention	Objet	Article (3)	Montant en €	Montant en €/hab
2023-00034150	AMENAGEMENT ET EQUIPEMENT NUM - COM DE VILLIERS-LOUIS -PSO -5608PRO003T358	204141	66,64	0,14
Total			66,64	0,14

Nom de la commune (1) : VILLIERS ST BENOIT				
Numéro de SIREN (2) : 218904720				
Population de la commune : 451				
Intitulé de la subvention	Objet	Article (3)	Montant en €	Montant en €/hab

2023-00050739	2023_UT89_DANS LES CARS_VILLIERS SAINT BENOIT	65734	569,57	1,26
Total			569,57	1,26

Nom de la commune (1) : VINCELLES				
Numéro de SIREN (2) : 218904787				
Population de la commune : 931				
Intitulé de la subvention	Objet	Article (3)	Montant en €	Montant en €/hab
2023-00014208	ADTLOC-RTT-000018-0-Végétalisation d'un espace vert non a...	204142	8 739,89	9,39
Total			8 739,89	9,39

Nom de la commune (1) : VOUTENAY SUR CURE				
Numéro de SIREN (2) : 218904852				
Population de la commune : 205				
Intitulé de la subvention	Objet	Article (3)	Montant en €	Montant en €/hab
2023-00010463	MISE A NIVEAU NUM -COM DE VOUTENAY-SUR-CURE-TO-5608PRO003T79	204141	1 500,00	7,32
Total			1 500,00	7,32

Nom de la commune (1) : ARGIESANS				
Numéro de SIREN (2) : 219000049				
Population de la commune : 548				
Intitulé de la subvention	Objet	Article (3)	Montant en €	Montant en €/hab
2023-00048043	CAJ COUPONS BIBLIOTHEQUES AOUT 2023	65734	20,00	0,04
Total			20,00	0,04

Nom de la commune (1) : BAVILLIERS				
Numéro de SIREN (2) : 219000080				
Population de la commune : 4 735				
Intitulé de la subvention	Objet	Article (3)	Montant en €	Montant en €/hab
2023-00010327	CAJ COUPONS BIBLIOTHEQUES DECEMBRE 2022	65734	10,00	0,00
2023-00048043	CAJ COUPONS BIBLIOTHEQUES AOUT 2023	65734	20,00	0,00
Total			30,00	0,00

Nom de la commune (1) : BELFORT BELFORT CEDEX				
Numéro de SIREN (2) : 219000106				
Population de la commune : 46 225				
Intitulé de la subvention	Objet	Article (3)	Montant en €	Montant en €/hab
2023-00020263	CP 29/10/2021 - Investissements CFA Jackie Drouet	204141	14 486,00	0,31
2023-00025495	CP 17/06/2022 - Investissements CFA Jackie Drouet	204141	14 228,74	0,31

REGION BOURGOGNE-FRANCHE-COMTE - Budget principal - CA - 2023

2023-00052699	Commune BELFORT - Extension musée art moderne - Phase Etudes AC1	204141	24 000,00	0,52
2023-00010555	ADT-HABAM-000234- Reamenagement de l ancien IFSI	204142	167 448,80	3,62
2023-00015278	PAT-GSP-000094-0-Restauration et entretien des remparts d...	204142	17 813,80	0,39
2023-00048504	PAT-GSP-94-BELFORT-Restauration remparts Citadelle-CP 24 02 23	204142	53 441,40	1,16
2023-00052601	CP 24/03/2023 - Investissements CFA Jackie Drouet	20421	40 646,00	0,88
2023-00031865	P/SOLDE-FC0026319 - 52020 Rénovation et extension de la Clé des Cha	2045	144 087,26	3,12
2023-00000358	Belfort totalité FEST-SPECT-FIMU 2022	65734	20 000,00	0,43
2023-00010327	CAJ COUPONS BIBLIOTHEQUES DECEMBRE 2022	65734	305,00	0,01
2023-00025343	Belfort 1acpte FIMU 2023	65734	16 000,00	0,35
2023-00036385	1ER MDT 37731/22 ADT-CS-000647-0-Chantiers d'insertion de proximité - Anné...	65734	11 000,00	0,24
2023-00036394	1ER MDT 37732/22 ADT-CS-000698-0-Chantiers Jeunes 2021	65734	10 500,00	0,23
2023-00036529	ADT-CS-000810-0-Chantiers Jeunes - Année 2022	65734	15 000,00	0,32
2023-00036534	ADT-CS-000811-0-Chantiers d'insertion de proximité - Anné...	65734	16 000,00	0,35
2023-00048043	CAJ COUPONS BIBLIOTHEQUES AOUT 2023	65734	255,00	0,01
2023-00049945	SP-MANI-465 2023 CP 2605 COMMUNE DE BELFORT	65734	33 000,00	0,71
2023-00051009	ADT-NFAP-000149-0-Chantiers d'insertion de proximité - An...	65734	7 500,00	0,16
2023-00051011	ADT-NFAP-000190-0-Chantiers Jeunes - Année 2023	65734	6 500,00	0,14
2023-00015511	CP 27/01/2023 Abondements coûts contrats - CFA J DROUET	65738	400,00	0,01
2023-00021452	CP 24/03/2023 Abondements coûts contrats - axes feuille de route - CFA J Drouet	65738	300,00	0,01
Total			612 912,00	13,28

Nom de la commune (1) : CRAVANCHE

Numéro de SIREN (2) : 219000296

Population de la commune : 1 989

Intitulé de la subvention	Objet	Article (3)	Montant en €	Montant en €/hab
2023-00053624	Commune de Cravanche_audits groupés mairie, école, salle communale SOLDE	204141	17 969,00	9,03
Total			17 969,00	9,03

Nom de la commune (1) : DANJOUTIN

Numéro de SIREN (2) : 219000320

Population de la commune : 3 640

Intitulé de la subvention	Objet	Article (3)	Montant en €	Montant en €/hab
2023-00018168	1-AV-PAT-TER-139-Danjoutin90-Fort des Basses Perches-CP24/3/23	204142	11 157,90	3,07
2023-00048043	CAJ COUPONS BIBLIOTHEQUES AOUT 2023	65734	185,00	0,05
Total			11 342,90	3,12

Nom de la commune (1) : DELLE

Numéro de SIREN (2) : 219000338

Population de la commune : 5 774

REGION BOURGOGNE-FRANCHE-COMTE - Budget principal - CA - 2023

Intitulé de la subvention	Objet	Article (3)	Montant en €	Montant en €/hab
2023-00028245	ADT-BC-000207- Rehabilitation de la Grande Rue	204142	211 536,00	36,64
2023-00010327	CAJ COUPONS BIBLIOTHEQUES DECEMBRE 2022	65734	105,00	0,02
2023-00048043	CAJ COUPONS BIBLIOTHEQUES AOUT 2023	65734	115,00	0,02
Total			211 756,00	36,68

Nom de la commune (1) : FOUSSEMAGNE

Numéro de SIREN (2) : 219000494

Population de la commune : 935

Intitulé de la subvention	Objet	Article (3)	Montant en €	Montant en €/hab
2023-00048043	CAJ COUPONS BIBLIOTHEQUES AOUT 2023	65734	10,00	0,01
Total			10,00	0,01

Nom de la commune (1) : GIROMAGNY

Numéro de SIREN (2) : 219000528

Population de la commune : 2 994

Intitulé de la subvention	Objet	Article (3)	Montant en €	Montant en €/hab
2023-00045821	Commune de Giromagny_audit école SOLDE	204141	1 480,00	0,49
2023-00053572	Commune de Giromagny_audit deux logements SOLDE	204141	600,00	0,20
2023-00010969	ADT-BC-000172-0-Soutien financier dans la stratégie de re...	204142	287 992,00	96,19
2023-00013138	ADT-BC-000124-0-Mise en place d'une signalétique sur le t...	204142	3 673,53	1,23
2023-00018092	Commune de Giromagny_école Benoit PAIR ACOMPTE 2	204142	53 791,25	17,97
2023-00051568	ADT-BC-000236-0-Demande de subvention dans le cadre du co...	204142	226 548,00	75,67
2023-00054950	Commune de Giromagny_PAIR_école Benoit AC3	204142	38 975,22	13,02
Total			613 060,00	204,77

Nom de la commune (1) : GRANDVILLARS

Numéro de SIREN (2) : 219000536

Population de la commune : 3 056

Intitulé de la subvention	Objet	Article (3)	Montant en €	Montant en €/hab
2023-00019715	ADT-BC-000159-0-Réhabilitation de la conciergerie	204142	7 068,92	2,31
Total			7 068,92	2,31

Nom de la commune (1) : LACHAPELLE SOUS ROUGEMONT

Numéro de SIREN (2) : 219000585

Population de la commune : 590

Intitulé de la subvention	Objet	Article (3)	Montant en €	Montant en €/hab
2023-00029091	FB-BAT-000015-0-Construction d'une nouvelle mairie et mis...	204142	23 224,80	39,36

Total	23 224,80	39,36
--------------	------------------	--------------

Nom de la commune (1) : OFFEMONT

Numéro de SIREN (2) : 219000759

Population de la commune : 4 255

Intitulé de la subvention	Objet	Article (3)	Montant en €	Montant en €/hab
2023-00025137	Commune Offemont_audit bâtiment mairie SOLDE	204141	1 325,00	0,31
Total			1 325,00	0,31

Nom de la commune (1) : PETITEFONTAINE

Numéro de SIREN (2) : 219000783

Population de la commune : 195

Intitulé de la subvention	Objet	Article (3)	Montant en €	Montant en €/hab
2023-00025078	MISE A NIVEAU NUM - COMMUNE DE PETITEFONTAINE - TO - 5608PRO003T386	204141	1 000,00	5,13
Total			1 000,00	5,13

Nom de la commune (1) : RIERVESCEMONT

Numéro de SIREN (2) : 219000858

Population de la commune : 95

Intitulé de la subvention	Objet	Article (3)	Montant en €	Montant en €/hab
2023-00000537	TN-BONUM-000168- MISE A NIVEAU NUM - COMMUNE DE RIERVESCEMONT - TO - 5608PRO003T155	204141	1 500,00	15,79
Total			1 500,00	15,79

Nom de la commune (1) : ROUGEMONT LE CHATEAU

Numéro de SIREN (2) : 219000890

Population de la commune : 1 543

Intitulé de la subvention	Objet	Article (3)	Montant en €	Montant en €/hab
2023-00010581	Commune de Rougemont le Chateau_gymnase rénovation SOLDE	204141	17 777,47	11,52
2023-00010597	Commune de Rougemont le Chateau_gymnase_PAIR AC2	204142	85 280,90	55,27
2023-00020033	Commune de Rougemont le Chateau_gymnase_PAIR AC3	204142	17 642,50	11,43
Total			120 700,87	78,22

Nom de la commune (1) : VALSERHONE

Numéro de SIREN (2) : 240100891

Population de la commune : 16 770

Intitulé de la subvention	Objet	Article (3)	Montant en €	Montant en €/hab
2023-00053506	P/SOLDE-FC0025445-62038 Protection et valorisation du site DINOPLAG	2045	285 083,45	17,00

Total	285 083,45	17,00
-------	------------	-------

(1) Ouvrir un tableau par commune bénéficiant d'une ou de plusieurs subventions versées par la région.

(2) Numéro à 9 chiffres.

(3) Détailler le numéro d'article.

IV – ANNEXES	IV
AUTRES ELEMENTS D'INFORMATION – LISTE DES ORGANISMES DE REGROUPEMENT	D3.1

LISTE DES ORGANISMES DE REGROUPEMENT AUXQUELS ADHERE LA REGION

DESIGNATION DES ORGANISMES	DATE D'ADHESION	MODE DE PARTICIPATION	MONTANT DU FINANCEMENT
Syndicats mixtes (article L. 5721-2 du CGCT)			
PNR Morvan	01/02/1979	Contribution statutaire	930 000,00
Etablissement public de la Loire	01/01/1983	Participation	44 347,99
PNR Haut Jura	10/02/1986	Contribution statutaire	442 871,00
PNR Ballons des Vosges	05/06/1989	Contribution statutaire	161 893,00
Etablissement public territorial du bassin Saône Doubs	01/01/1991	Contribution statutaire	48 608,00
Parc scientifique et industriel de Besançon (TEMIS)	28/06/1996	Contribution statutaire	67 313,54
Syndicat mixte de Pagny	16/03/1999	Contribution statutaire	500 000,00
Syndicat mixte de l'aérodrome d'Auxerre-Branches	20/11/2006	Contribution statutaire	148 000,00
Syndicat mixte de l'aérodrome de Saint-Yan	20/11/2006	Contribution statutaire	70 000,00
Innovia	20/11/2009	Contribution statutaire	44 760,00
Orchestre Victor Hugo Besançon-Montbéliard Franche-Comté	22/06/2012	Contribution statutaire	477 000,00
Syndicat mixte de l'aérodrome Dijon Longvic	01/06/2014	Contribution statutaire	190 000,00
Syndicat mixte des transports en commun du Territoire de Belfort - SMTC	01/09/2017	Contribution statutaire	3 688 060,02
Syndicat mixte de l'aérodrome Besançon-la-Vèze	01/11/2018	Contribution statutaire	126 062,29
Syndicat mixte de l'aérodrome Montbéliard-Courcelles	01/11/2018	Contribution statutaire	117 500,00
Syndicat mixte pour l'aménagement et l'exploitation de l'aéroport du Grand Nevers et de la Nièvre	01/11/2018	Contribution statutaire	65 000,00
PNR Doubs Horloger	16/11/2020	Contribution statutaire	345 000,00
Autres organismes de regroupement			
Micropolis	27/06/1997	Contribution statutaire	81 194,76
ARDEA	13/11/2006	Participation	435 600,00
Etablissement public de coopération culturelle de Bibracte	22/10/2007	Contribution statutaire	145 000,00
GIP Territoire numérique BFC	21/01/2008	Participation	880 000,00
GIP Interrégional pour le développement du Massif Central	24/11/2008	Participation	21 574,00
Saline Royale d'Arc et Senans	18/12/2008	Contribution statutaire	256 495,00
Fonds régional d'art contemporain (FRAC) Franche-Comté	01/01/2011	Contribution statutaire	1 224 000,00
Etablissement public Prieuré de la Charité, Cité du Mot	24/06/2013	Contribution statutaire	103 500,00
GIP Vignes et Vin	08/11/2014	Participation	19 336,00
Etablissement public Cité de la Voix (EPCV)	24/11/2014	Contribution statutaire	1 140 000,00
Maison de l'Europe Bourgogne-Franche-Comté	02/05/2018	Participation	230 000,00
Agence régionale de la biodiversité	07/06/2019	Contribution statutaire	300 000,00
Pôle énergie	01/07/2019	Contribution statutaire	324 987,76
GIP France volontaire	08/07/2022	Participation	23,00

IV – ANNEXES	IV
AUTRES ELEMENTS D'INFORMATION – LISTE DES ETABLISSEMENTS PUBLICS CREEES	D3.2

LISTE DES ETABLISSEMENTS PUBLICS CREEES

Catégorie d'établissement (1)	Intitulé / objet de l'établissement	Date de création	Date de délibération	Nature de l'activité (SPIC/SPA)	TVA (oui / non)
Régie personnalisée	Avances remboursables pour le développement des entreprises et de l'artisanat	01/01/2007	16/11/2006	SPA	Non
Etablissement public de coopération culturelle (EPCC)	Saline Royale d'Arc-et-Senans	29/04/2009	18/12/2008	SPIC	Non
Régie personnalisée	Fonds régional d'Art Contemporain (franc-comtois)	01/01/2011	16/12/2020	SPA	Non
Régie personnalisée dotée de l'autonomie financière et de la personnalité morale	Etablissement public de la Cité de la Voix (EPCV)	24/11/2014	24/11/2014	SPIC	Non
Régie personnalisée autonome	Maison de l'Europe en Bourgogne-Franche-Comté	22/12/2017	14/12/2017	SPA	Non
Etablissement public de coopération environnementale (EPCE)	Agence régionale de la biodiversité (ARB)	07/06/2019	29/03/2019	SPA	Non
Régie personnalisée	Pôle Energie Bourgogne-Franche-Comté	01/07/2019	29/03/2019	SPA	Non

(1) Il s'agit de recenser les établissements publics créés par la collectivité pour l'exploitation directe d'un service public relevant de sa compétence.

Pour rappel, la collectivité a l'obligation de constituer une régie si le service concerné est de nature industrielle et commerciale (cf. article L. 1412-1 du CGCT) ou la faculté de constituer une régie si le service concerné est de nature administrative et n'est pas de ceux qui, par leur nature ou par la loi, ne peuvent être assurés que par la collectivité elle-même (cf. article L. 1412-2 du CGCT).

Les régies ainsi créées peuvent, au choix de la collectivité, être dotées :

- soit de la personnalité morale et de l'autonomie financière ;
- soit de la seule autonomie financière.

Cependant, il convient de préciser que seules les régies dotées de la personnalité morale et de l'autonomie financière sont dénommées établissement public et doivent être recensées dans cet état.

IV – ANNEXES	IV
AUTRES ELEMENTS D'INFORMATION – PRESENTATION AGREGÉE DU BUDGET PRINCIPAL ET DES BUDGETS ANNEXES	D3.3.2

1 – BUDGET PRINCIPAL

SECTION	Crédits ouverts (BP+DM+RAR N-1)	Réalizations - mandats ou titres (1)	Restes à réaliser au 31/12	Crédits sans emploi
INVESTISSEMENT				
DEPENSES	1 205 353 732,88	941 194 933,27	0,00	264 158 799,61
RECETTES	1 205 353 732,88	946 026 894,57	0,00	259 326 838,31
FONCTIONNEMENT				
DEPENSES	1 679 226 574,94	1 498 725 829,59	0,00	180 500 745,35
RECETTES	1 679 226 574,94	1 670 692 798,54	0,00	8 533 776,40

(1) Y compris les rattachements.

2 – BUDGETS ANNEXES (autant de tableaux que de budget)

(1) Y compris les rattachements.

3 – PRESENTATION AGRÉGÉE DU BUDGET PRINCIPAL ET DES BUDGETS ANNEXES (avant la neutralisation des flux réciproques)

SECTION	Crédits ouverts (BP+DM+RAR N-1)	Réalizations - mandats ou titres (1)	Restes à réaliser au 31/12	Crédits sans emploi
INVESTISSEMENT				
DEPENSES	1 205 353 732,88	941 194 933,27	0,00	264 158 799,61
RECETTES	1 205 353 732,88	946 026 894,57	0,00	259 326 838,31
FONCTIONNEMENT				
DEPENSES	1 679 226 574,94	1 498 725 829,59	0,00	180 500 745,35
RECETTES	1 679 226 574,94	1 670 692 798,54	0,00	8 533 776,40

(1) Y compris les rattachements.

IV – ANNEXES	IV
AUTRES ELEMENTS D'INFORMATION – PRESENTATION AGREGÉE DU BUDGET PRINCIPAL ET DES BUDGETS ANNEXES	D3.3.2

4 – FLUX RECIPROQUES ENTRE LE BUDGET PRINCIPAL ET LES BUDGETS ANNEXES (cf. liste des principales opérations en annexe de la M71) (1)

SECTION	Crédits ouverts (BP+DM+RAR N-1)	Réalisations - mandats ou titres (2)	Restes à réaliser au 31/12	Crédits sans emploi
INVESTISSEMENT				
DEPENSES	0,00	0,00	0,00	0,00
RECETTES	0,00	0,00	0,00	0,00
FONCTIONNEMENT				
DEPENSES	0,00	0,00	0,00	0,00
RECETTES	0,00	0,00	0,00	0,00

(1) La présentation de ce tableau des flux réciproques est facultative ;

(2) Y compris les rattachements.

5 – PRESENTATION CONSOLIDEE DU BUDGET PRINCIPAL ET DES BUDGETS ANNEXES(après la neutralisation des flux réciproques) (1)

SECTION	Crédits ouverts (BP+DM+RAR N-1)	Réalisations - mandats ou titres (2)	Restes à réaliser au 31/12	Crédits sans emploi
INVESTISSEMENT				
DEPENSES	0,00	0,00	0,00	0,00
RECETTES	0,00	0,00	0,00	0,00
FONCTIONNEMENT				
DEPENSES	0,00	0,00	0,00	0,00
RECETTES	0,00	0,00	0,00	0,00
TOTAL GENERAL DES DEPENSES	0,00	0,00	0,00	0,00
TOTAL GENERAL DES RECETTES	0,00	0,00	0,00	0,00

(1) La présentation de ce tableau est obligatoire si celui des flux réciproques est produit.

(2) Y compris les rattachements.

IV – ANNEXES	IV
AUTRES ELEMENTS D'INFORMATION - LISTE DES SERVICES ASSUJETTIS A LA TVA ET NON ERIGES EN BUDGET ANNEXE	D3.4

LISTE DES SERVICES ASSUJETTIS A LA TVA ET NON ERIGES EN BUDGET ANNEXE

Catégorie de services	Intitulé / objet du service	Date de création	Date de délibération	Nature de l'activité (SPIC/SPA)
Location d'immeuble à usage exclusif de bureau et de biens mobiliers liés à une association	Maison régionale de l'innovation	01/01/2013	10/09/2012	SPIC
Services de communication électronique	Réseau hertzien de type Wimax en Bourgogne	01/01/2016	29/06/2015	SPIC

IV – ANNEXES	IV
AUTRES ELEMENTS D'INFORMATIONS SERVICES FERROVIAIRES REGIONAUX DE VOYAGEURS – VOLET 1 : BUDGET	D3.5.1

VOLET 1 – BUDGETAIRE (circulaire n°LBL/B/03/10082/C du 11 décembre 2003)

DEPENSES			RECETTES		
FONCTIONNEMENT	Chapitre	Montant	FONCTIONNEMENT	Chapitre	Montant
Contribution régionale d'équilibre d'exploitation TTC	938	231 320 796,52	Compensation financière versée par l'Etat au titre de l'exploitation	941 / 942	149 779 591,00
Autres		0,00	Compensation financière au titre des tarifs sociaux fixés par l'Etat	941 / 942	9 159 184,00
			Matériel	941 / 942	20 653 061,00
Sous-total Fonctionnement		231 320 796.52	Sous-total Fonctionnement	(B)	179 591 836.00

INVESTISSEMENT	Chapitre	Montant			
Matériel	908	59 729 493,28			
Autres		0,00			
Sous-total Investissement		59 729 493.28	Effort propre de la Région (A – B)	(C)	111 458 453.80

TOTAL DEPENSES	(A)	291 050 289.80	TOTAL RECETTES (B + C)		291 050 289.80
-----------------------	-----	-----------------------	-------------------------------	--	-----------------------

IV – ANNEXES	IV
AUTRES ELEMENTS D'INFORMATIONS	
SERVICES FERROVIAIRES REGIONAUX DE VOYAGEURS – VOLET 2 : COMPTE D'EXPLOITATION	D3.5.2

Volet 2 – Compte TER SNCF Non approuvé (1) par la collectivité (circulaire n°LBL/B/03/10082/C du 11 décembre 2003)

(Montants exprimés en K€)

Produits d'exploitation courante	
Produits du trafic	47 454 689,69
Produits annexes au trafic	50 755 017,76
Compensations des réductions tarifaires	0,00
Travaux pour Tiers	3 713 302,17
Produits hors trafic	6 538 589,28
Total chiffre d'affaires	248 385 904,41
Versements des Collectivités	248 385 904,41
Production immobilisée et stockée	0,00
Total produits d'exploitation courante	356 847 503,31

Charges d'exploitation courante	
Personnel – Masse salariale	101 518 144,53
Consommations intermédiaires	8 615 171,44
Péage RFF	58 960 400,55
Impôts, taxes et versements assimilés	0,00
Total charges d'exploitation courante	169 093 716,52

Facturations majeures	
Achats stockés	13 687 599,10
Impôts et taxes hors FAP	33 578 876,87
Maintenance matériel roulant	27 512 081,03
Traction trains, conduite et logistique	12 646 238,63
Echange de locomotives entre Activités	0,00
Energie de traction électrique	12 296 612,48
Energie de traction diesel	0,00
Entretien/maintenance des installations fixes	0,00
Prestations télécoms	8 110 052,33
Echange de matériel roulant entre Activités	12 605 099,40
Prestations trains	0,00
Contribution de service Activité Gare	21 014 953,06

Transport en service	10 250 468,32
Total facturations majeures	151 701 981,22
Prestations de main d'œuvre inter-domaines	0,00
- Dont Etablissements autres que EEX	0,00
- Dont Etablissements EEX	0,00
Autres facturations	11 369 467,43
Total facturations internes	11 369 467,43
Total charges (2)	332 165 165,17
Contributions aux ECE	0,00
EXCEDENT BRUT D'EXPLOITATION (3)	24 682 338,14
Dotations aux amortissements	4 438 653,40
Reprise de subvention et écart de réévaluation	-566 637,45
Variation des provisions/transfert de charges	0,00
Autres produits et charges de gestion courante	0,00
Total dotations, reprises, transferts et autres	3 872 015,95
RESULTAT D'EXPLOITATION (4)	20 810 322,19
Résultat financier	-2 440 412,52
RESULTAT COURANT (5)	18 369 909,67
Résultat exceptionnel	0,00
RESULTAT NET (6)	18 369 909,67

(1) A compléter par « approuvé » ou « non approuvé ».

(2) Total charges = Total charges d'exploitation courante + Total facturations majeures + Total facturations internes.

(3) Excédent brut d'exploitation = Total produits d'exploitation courante – Total charges.

(4) Résultat d'exploitation = Excédent brut d'exploitation – Contribution aux éléments communs de l'entreprise - Total dotations, reprises, transferts et autres.

(5) Résultat courant = Résultat d'exploitation + Résultat financier.

(6) Résultat net = Résultat courant + Résultat exceptionnel.

Cette annexe correspond au modèle de présentation du compte d'exploitation figurant dans la convention SNCF, elle est donc susceptible de subir des modifications à l'initiative de la SNCF.

IV – ANNEXES	IV
AUTRES ELEMENTS D'INFORMATIONS	
SERVICES FERROVIAIRES REGIONAUX DE VOYAGEURS – VOLET 3 : PATRIMOINE	D3.5.3

VOLET 3 – ANNEXE PATRIMONIALE (circulaire n°LBL/B/03/10082/C du 11 décembre 2003)

MATERIEL ROULANT								
Rame	Matricule(1)	Date de mise en service	Date de fin de potentiel ou durée de vie prévisible	Libellé propriétaire	Mode de financement	Valeur d'origine	Amort. (2)	VNC au 31/12/N-2 (2)
871074003	871074003	31/12/2008	31/12/2026	SNCF Voyageurs	-	26 885,13	18 792,80	8 092,33
Sous total série générique (3)						26 885,13	18 792,80	8 092,33
871082500	871082500	01/01/2012	31/12/2021	SNCF Voyageurs	Région BFC	129 648,66	103 704,67	25 943,99
871082500	871082500	31/12/2008	31/12/2029	SNCF Voyageurs	-	28 361,51	16 358,25	12 003,26
Sous total série générique (3)						158 010,17	120 062,92	37 947,25
871082511	871082511	04/11/2009	03/11/2019	SNCF Voyageurs	Région BFC	299 772,69	299 772,69	0,00
871082511	871082511	31/12/2008	03/11/2027	SNCF Voyageurs	-	27 376,31	17 913,11	9 463,20
Sous total série générique (3)						327 149,00	317 685,80	9 463,20
871082512	871082512	25/01/2010	24/01/2020	SNCF Voyageurs	Région BFC	299 772,69	297 429,61	2 343,08
871082512	871082512	31/12/2008	24/01/2028	SNCF Voyageurs	-	27 370,40	17 729,48	9 640,92
Sous total série générique (3)						327 143,09	315 159,09	11 984,00
871082534	871082534	13/01/2017	12/01/2027	SNCF Voyageurs	Région BFC	224 710,00	66 637,71	158 072,29
871082534	871082534	31/12/2008	31/12/2026	SNCF Voyageurs	-	26 885,13	18 792,80	8 092,33
Sous total série générique (3)						251 595,13	85 430,51	166 164,62
872072038	872072038	01/01/2012	31/12/2021	SNCF Voyageurs	Région BFC	213 600,30	170 856,91	42 743,39
872072038	872072038	31/12/2008	31/12/2029	SNCF Voyageurs	-	29 926,09	16 109,66	13 816,43
Sous total série générique (3)						243 526,39	186 966,57	56 559,82
872072072	872072072	31/12/2008	31/12/2026	SNCF Voyageurs	-	28 449,71	18 942,02	9 507,69
Sous total série générique (3)						28 449,71	18 942,02	9 507,69
872072132	872072132	15/10/2014	14/10/2024	SNCF Voyageurs	Région BFC	283 846,60	147 735,40	136 111,20
872072132	872072132	31/12/2008	14/10/2032	SNCF Voyageurs	-	31 468,01	14 592,70	16 875,31
Sous total série générique (3)						315 314,61	162 328,10	152 986,51
872077110	872077110	01/01/2012	31/12/2021	SNCF Voyageurs	Région BFC	299 772,69	239 785,30	59 987,39
872077110	872077110	31/12/2008	31/12/2029	SNCF Voyageurs	-	28 361,51	16 358,25	12 003,26
Sous total série générique (3)						328 134,20	256 143,55	71 990,65
872077111	872077111	01/01/2012	31/12/2021	SNCF Voyageurs	Région BFC	124 626,20	99 687,28	24 938,92
872077111	872077111	31/12/2008	31/12/2029	SNCF Voyageurs	-	28 361,51	16 358,25	12 003,26
Sous total série générique (3)						152 987,71	116 045,53	36 942,18
872077112	872077112	31/12/2008	31/12/2026	SNCF Voyageurs	-	26 885,13	18 792,80	8 092,33
Sous total série générique (3)						26 885,13	18 792,80	8 092,33
872077113	872077113	31/12/2008	31/12/2026	SNCF Voyageurs	-	26 885,13	18 792,80	8 092,33
Sous total série générique (3)						26 885,13	18 792,80	8 092,33

MATERIEL ROULANT								
Rame	Matricule(1)	Date de mise en service	Date de fin de potentiel ou durée de vie prévisible	Libellé propriétaire	Mode de financement	Valeur d'origine	Amort. (2)	VNC au 31/12/N-2 (2)
872077211	872077211	31/12/2008	31/12/2026	SNCF Voyageurs	-	28 449,71	18 942,02	9 507,69
Sous total série générique (3)						28 449,71	18 942,02	9 507,69
872077236	872077236	29/03/2010	28/03/2020	SNCF Voyageurs	Région BFC	227 723,17	222 082,53	5 640,64
872077236	872077236	31/12/2008	28/03/2028	SNCF Voyageurs	-	28 934,98	17 519,54	11 415,44
Sous total série générique (3)						256 658,15	239 602,07	17 056,08
872077237	872077237	28/10/2010	27/10/2020	SNCF Voyageurs	Région BFC	227 723,17	208 608,84	19 114,33
872077237	872077237	31/12/2008	27/10/2028	SNCF Voyageurs	-	29 433,01	16 985,12	12 447,89
Sous total série générique (3)						257 156,18	225 593,96	31 562,22
872077244	872077244	29/11/2010	28/11/2020	SNCF Voyageurs	Région BFC	227 723,17	206 604,26	21 118,91
872077244	872077244	31/12/2008	28/11/2028	SNCF Voyageurs	-	29 427,08	16 932,19	12 494,89
Sous total série générique (3)						257 150,25	223 536,45	33 613,80
872077300	872077300	20/04/2011	19/04/2021	SNCF Voyageurs	Région BFC	293 079,90	253 945,99	39 133,91
872077300	872077300	31/12/2008	19/04/2029	SNCF Voyageurs	-	29 427,08	16 602,80	12 824,28
Sous total série générique (3)						322 506,98	270 548,79	51 958,19
872077301	872077301	21/06/2010	20/06/2020	SNCF Voyageurs	Région BFC	227 723,17	216 740,39	10 982,78
872077301	872077301	31/12/2008	20/06/2028	SNCF Voyageurs	-	28 934,98	17 297,41	11 637,57
Sous total série générique (3)						256 658,15	234 037,80	22 620,35
872077302	872077302	22/09/2010	21/09/2020	SNCF Voyageurs	Région BFC	227 723,17	210 869,81	16 853,36
872077302	872077302	31/12/2008	21/09/2028	SNCF Voyageurs	-	28 934,98	17 058,61	11 876,37
Sous total série générique (3)						256 658,15	227 928,42	28 729,73
872077303	872077303	11/05/2011	10/05/2021	SNCF Voyageurs	Région BFC	293 079,91	252 286,97	40 792,94
872077303	872077303	31/12/2008	10/05/2029	SNCF Voyageurs	-	29 427,08	16 561,23	12 865,85
Sous total série générique (3)						322 506,99	268 848,20	53 658,79
872077304	872077304	29/06/2011	28/06/2021	SNCF Voyageurs	Région BFC	227 723,17	193 435,68	34 287,49
872077304	872077304	31/12/2008	28/06/2029	SNCF Voyageurs	-	29 427,08	16 454,36	12 972,72
Sous total série générique (3)						257 150,25	209 890,04	47 260,21
872077305	872077305	31/08/2011	30/08/2021	SNCF Voyageurs	Région BFC	293 079,91	243 522,52	49 557,39
872077305	872077305	31/12/2008	30/08/2029	SNCF Voyageurs	-	29 427,08	16 321,02	13 106,06
Sous total série générique (3)						322 506,99	259 843,54	62 663,45
872077306	872077306	30/08/2010	29/08/2020	SNCF Voyageurs	Région BFC	227 723,17	212 317,57	15 405,60
872077306	872077306	31/12/2008	29/08/2028	SNCF Voyageurs	-	28 934,98	17 116,48	11 818,50
Sous total série générique (3)						256 658,15	229 434,05	27 224,10
872077307	872077307	13/04/2011	12/04/2021	SNCF Voyageurs	Région BFC	227 723,17	198 197,28	29 525,89
872077307	872077307	31/12/2008	12/04/2029	SNCF Voyageurs	-	29 427,08	16 618,49	12 808,59
Sous total série générique (3)						257 150,25	214 815,77	42 334,48
872077308	872077308	02/03/2011	01/03/2021	SNCF Voyageurs	Région BFC	227 723,17	200 804,44	26 918,73
872077308	872077308	31/12/2008	01/03/2029	SNCF Voyageurs	-	29 427,08	16 713,66	12 713,42
Sous total série générique (3)						257 150,25	217 518,10	39 632,15

MATERIEL ROULANT								
Rame	Matricule(1)	Date de mise en service	Date de fin de potentiel ou durée de vie prévisible	Libellé propriétaire	Mode de financement	Valeur d'origine	Amort. (2)	VNC au 31/12/N-2 (2)
872077310	872077310	16/11/2011	15/11/2021	SNCF Voyageurs	Région BFC	170 000,00	139 855,47	30 144,53
872077310	872077310	31/12/2008	15/11/2029	SNCF Voyageurs	-	29 926,09	16 201,14	13 724,95
Sous total série générique (3)						199 926,09	156 056,61	43 869,48
872077311	872077311	13/02/2012	12/02/2022	SNCF Voyageurs	Région BFC	170 000,00	135 575,91	34 424,09
872077311	872077311	31/12/2008	12/02/2030	SNCF Voyageurs	-	29 926,09	16 025,94	13 900,15
Sous total série générique (3)						199 926,09	151 601,85	48 324,24
872077312	872077312	16/08/2012	15/08/2022	SNCF Voyageurs	Région BFC	170 000,00	126 658,01	43 341,99
872077312	872077312	31/12/2008	15/08/2030	SNCF Voyageurs	-	29 926,09	15 690,91	14 235,18
Sous total série générique (3)						199 926,09	142 348,92	57 577,17
872077313	872077313	06/07/2011	05/07/2021	SNCF Voyageurs	Région BFC	328 533,00	276 153,81	52 379,19
872077313	872077313	31/12/2008	05/07/2029	SNCF Voyageurs	-	29 427,08	16 439,40	12 987,68
Sous total série générique (3)						357 960,08	292 593,21	65 366,87
872077314	872077314	11/10/2010	10/10/2020	SNCF Voyageurs	Région BFC	303 532,99	277 594,40	25 938,59
872077314	872077314	31/12/2008	10/10/2028	SNCF Voyageurs	-	28 934,98	17 080,13	11 854,85
Sous total série générique (3)						332 467,97	294 674,53	37 793,44
872077321	872077321	01/08/2011	31/07/2021	SNCF Voyageurs	Région BFC	239 228,10	200 632,25	38 595,85
872077321	872077321	31/12/2008	31/07/2029	SNCF Voyageurs	-	27 862,50	16 592,55	11 269,95
Sous total série générique (3)						267 090,60	217 224,80	49 865,80
872077322	872077322	24/08/2012	23/08/2022	SNCF Voyageurs	Région BFC	211 572,24	156 358,33	55 213,91
872077322	872077322	31/12/2008	23/08/2030	SNCF Voyageurs	-	28 361,51	15 980,90	12 380,61
Sous total série générique (3)						239 933,75	172 339,23	67 594,52
872077328	872077328	12/10/2011	11/10/2021	SNCF Voyageurs	Région BFC	239 228,11	195 962,75	43 265,36
872077328	872077328	31/12/2008	11/10/2029	SNCF Voyageurs	-	29 932,04	16 249,04	13 683,00
Sous total série générique (3)						269 160,15	212 211,79	56 948,36
872077355	872077355	04/08/2016	03/08/2023	SNCF Voyageurs	Région BFC	170 450,00	83 024,31	87 425,69
872077355	872077355	31/12/2008	31/12/2026	SNCF Voyageurs	-	28 449,71	18 942,02	9 507,69
Sous total série générique (3)						198 899,71	101 966,33	96 933,38
872077356	872077356	28/03/2017	27/03/2024	SNCF Voyageurs	Région BFC	76 622,20	27 450,39	49 171,81
872077356	872077356	28/03/2017	27/03/2027	SNCF Voyageurs	Région BFC	256 517,80	63 742,65	192 775,15
872077356	872077356	31/12/2008	31/12/2026	SNCF Voyageurs	-	28 449,71	18 942,02	9 507,69
Sous total série générique (3)						361 589,71	110 135,06	251 454,65
872077550	872077550	26/02/2013	25/02/2023	SNCF Voyageurs	Région BFC	250 749,47	169 850,12	80 899,35
872077550	872077550	31/12/2008	25/02/2031	SNCF Voyageurs	-	30 432,11	15 396,64	15 035,47
Sous total série générique (3)						281 181,58	185 246,76	95 934,82
872077555	872077555	28/07/2015	27/07/2025	SNCF Voyageurs	Région BFC	145 835,82	65 549,99	80 285,83
872077555	872077555	31/12/2008	27/07/2033	SNCF Voyageurs	-	27 483,04	22 340,38	5 142,66
Sous total série générique (3)						173 318,86	87 890,37	85 428,49
872077556	872077556	08/07/2015	07/07/2025	SNCF Voyageurs	Région BFC	145 835,82	66 425,00	79 410,82
872077556	872077556	31/12/2008	07/07/2033	SNCF Voyageurs	-	27 153,56	21 266,41	5 887,15

MATERIEL ROULANT								
Rame	Matricule(1)	Date de mise en service	Date de fin de potentiel ou durée de vie prévisible	Libellé propriétaire	Mode de financement	Valeur d'origine	Amort. (2)	VNC au 31/12/N-2 (2)
Sous total série générique (3)						172 989,38	87 691,41	85 297,97
872077558	872077558	29/01/2013	28/01/2023	SNCF Voyageurs	Région BFC	217 327,14	151 303,56	66 023,58
872077558	872077558	31/12/2008	28/01/2031	SNCF Voyageurs	-	26 120,10	17 999,19	8 120,91
Sous total série générique (3)						243 447,24	169 302,75	74 144,49
872077650	872077650	09/09/2009	08/09/2019	SNCF Voyageurs	Région BFC	226 425,21	226 425,21	0,00
872077650	872077650	31/12/2008	08/09/2027	SNCF Voyageurs	-	28 449,71	18 074,94	10 374,77
Sous total série générique (3)						254 874,92	244 500,15	10 374,77
872077651	872077651	01/01/2012	31/12/2021	SNCF Voyageurs	Région BFC	254 274,88	203 391,95	50 882,93
872077651	872077651	31/12/2008	31/12/2029	SNCF Voyageurs	-	29 926,09	16 109,66	13 816,43
Sous total série générique (3)						284 200,97	219 501,61	64 699,36
872077652	872077652	01/01/2012	31/12/2021	SNCF Voyageurs	Région BFC	254 274,88	203 391,95	50 882,93
872077652	872077652	31/12/2008	31/12/2029	SNCF Voyageurs	-	29 926,09	16 109,66	13 816,43
Sous total série générique (3)						284 200,97	219 501,61	64 699,36
872077653	872077653	31/12/2008	31/12/2026	SNCF Voyageurs	-	28 449,71	18 942,02	9 507,69
Sous total série générique (3)						28 449,71	18 942,02	9 507,69
872077654	872077654	17/07/2017	16/07/2024	SNCF Voyageurs	Région BFC	76 431,30	27 073,64	49 357,66
872077654	872077654	17/07/2017	16/07/2027	SNCF Voyageurs	Région BFC	255 878,70	63 506,31	192 372,39
872077654	872077654	31/12/2008	31/12/2026	SNCF Voyageurs	-	28 449,71	18 942,02	9 507,69
Sous total série générique (3)						360 759,71	109 521,97	251 237,74
872077655	872077655	17/04/2019	16/04/2034	SNCF Voyageurs	Région BFC	210 000,00	9 926,99	200 073,01
Sous total série générique (3)						210 000,00	9 926,99	200 073,01
872077656	872077656	01/01/2017	31/12/2026	SNCF Voyageurs	Région BFC	251 960,00	76 804,67	175 155,33
872077656	872077656	31/12/2008	31/12/2026	SNCF Voyageurs	-	28 449,71	18 942,02	9 507,69
Sous total série générique (3)						280 409,71	95 746,69	184 663,02
872077657	872077657	09/03/2018	08/03/2025	SNCF Voyageurs	Région BFC	76 900,50	18 655,42	58 245,08
872077657	872077657	09/03/2018	08/03/2028	SNCF Voyageurs	Région BFC	257 449,50	43 513,27	213 936,23
872077657	872077657	31/12/2008	31/12/2026	SNCF Voyageurs	-	28 449,71	18 942,02	9 507,69
Sous total série générique (3)						362 799,71	81 110,71	281 689,00
872077658	872077658	28/09/2009	27/09/2019	SNCF Voyageurs	Région BFC	226 425,21	226 425,21	0,00
872077658	872077658	31/12/2008	27/09/2027	SNCF Voyageurs	-	28 449,71	18 015,15	10 434,56
Sous total série générique (3)						254 874,92	244 440,36	10 434,56
872077659	872077659	31/12/2008	31/12/2026	SNCF Voyageurs	-	28 449,71	18 942,02	9 507,69
Sous total série générique (3)						28 449,71	18 942,02	9 507,69
872077660	872077660	04/11/2009	03/11/2019	SNCF Voyageurs	Région BFC	226 425,21	226 425,21	0,00
872077660	872077660	31/12/2008	03/11/2027	SNCF Voyageurs	-	28 940,89	17 917,69	11 023,20
Sous total série générique (3)						255 366,10	244 342,90	11 023,20
872077661	872077661	28/09/2009	27/09/2019	SNCF Voyageurs	Région BFC	226 425,20	226 425,20	0,00
872077661	872077661	31/12/2008	27/09/2027	SNCF Voyageurs	-	28 449,71	18 015,15	10 434,56

MATERIEL ROULANT								
Rame	Matricule(1)	Date de mise en service	Date de fin de potentiel ou durée de vie prévisible	Libellé propriétaire	Mode de financement	Valeur d'origine	Amort. (2)	VNC au 31/12/N-2 (2)
Sous total série générique (3)						254 874,91	244 440,35	10 434,56
872077662	872077662	22/06/2009	21/06/2019	SNCF Voyageurs	Région BFC	226 425,21	226 425,21	0,00
872077662	872077662	31/12/2008	21/06/2027	SNCF Voyageurs	-	28 449,71	18 332,24	10 117,47
Sous total série générique (3)						254 874,92	244 757,45	10 117,47
872077663	872077663	15/02/2010	14/02/2020	SNCF Voyageurs	Région BFC	226 425,21	223 225,25	3 199,96
872077663	872077663	31/12/2008	14/02/2028	SNCF Voyageurs	-	28 934,98	17 640,68	11 294,30
Sous total série générique (3)						255 360,19	240 865,93	14 494,26
872077664	872077664	22/04/2009	21/04/2019	SNCF Voyageurs	Région BFC	271 392,06	271 392,06	0,00
872077664	872077664	31/12/2008	21/04/2027	SNCF Voyageurs	-	28 449,71	18 535,41	9 914,30
Sous total série générique (3)						299 841,77	289 927,47	9 914,30
872077665	872077665	22/11/2017	21/11/2024	SNCF Voyageurs	Région BFC	76 431,30	23 531,29	52 900,01
872077665	872077665	22/11/2017	21/11/2027	SNCF Voyageurs	Région BFC	255 878,70	55 247,49	200 631,21
872077665	872077665	31/12/2008	31/12/2026	SNCF Voyageurs	-	28 449,71	18 942,02	9 507,69
Sous total série générique (3)						360 759,71	97 720,80	263 038,91
872077667	872077667	22/07/2009	21/07/2019	SNCF Voyageurs	Région BFC	271 156,10	271 156,10	0,00
872077667	872077667	31/12/2008	21/07/2027	SNCF Voyageurs	-	28 449,71	18 232,83	10 216,88
Sous total série générique (3)						299 605,81	289 388,93	10 216,88
872077668	872077668	23/09/2009	22/09/2019	SNCF Voyageurs	Région BFC	271 156,10	271 156,10	0,00
872077668	872077668	31/12/2008	22/09/2027	SNCF Voyageurs	-	28 449,71	18 030,86	10 418,85
Sous total série générique (3)						299 605,81	289 186,96	10 418,85
872077671	872077671	01/01/2012	31/12/2021	SNCF Voyageurs	Région BFC	129 648,68	103 704,67	25 944,01
872077671	872077671	31/12/2008	31/12/2029	SNCF Voyageurs	-	29 926,09	16 109,66	13 816,43
Sous total série générique (3)						159 574,77	119 814,33	39 760,44
872077672	872077672	01/01/2012	31/12/2021	SNCF Voyageurs	Région BFC	129 648,68	103 704,67	25 944,01
872077672	872077672	31/12/2008	31/12/2029	SNCF Voyageurs	-	29 926,09	16 109,66	13 816,43
Sous total série générique (3)						159 574,77	119 814,33	39 760,44
872077673	872077673	31/12/2008	31/12/2026	SNCF Voyageurs	-	28 449,71	18 942,02	9 507,69
Sous total série générique (3)						28 449,71	18 942,02	9 507,69
872077674	872077674	09/07/2019	08/07/2034	SNCF Voyageurs	Région BFC	210 000,00	6 745,75	203 254,25
872077674	872077674	31/12/2008	31/12/2026	SNCF Voyageurs	-	28 449,71	18 942,02	9 507,69
Sous total série générique (3)						238 449,71	25 687,77	212 761,94
872077675	872077675	02/08/2010	01/08/2020	SNCF Voyageurs	Région BFC	227 723,17	214 083,67	13 639,50
872077675	872077675	31/12/2008	01/08/2028	SNCF Voyageurs	-	28 934,98	17 187,89	11 747,09
Sous total série générique (3)						256 658,15	231 271,56	25 386,59
872077676	872077676	01/01/2011	31/12/2020	SNCF Voyageurs	Région BFC	227 723,17	204 541,89	23 181,28
872077676	872077676	31/12/2008	31/12/2028	SNCF Voyageurs	-	29 427,08	16 853,41	12 573,67
Sous total série générique (3)						257 150,25	221 395,30	35 754,95
872077677	872077677	01/01/2011	31/12/2020	SNCF Voyageurs	Région BFC	227 723,17	204 541,89	23 181,28

MATERIEL ROULANT								
Rame	Matricule(1)	Date de mise en service	Date de fin de potentiel ou durée de vie prévisible	Libellé propriétaire	Mode de financement	Valeur d'origine	Amort. (2)	VNC au 31/12/N-2 (2)
872077677	872077677	31/12/2008	31/12/2028	SNCF Voyageurs	-	29 427,08	16 853,41	12 573,67
Sous total série générique (3)						257 150,25	221 395,30	35 754,95
872077678	872077678	25/05/2016	24/05/2026	SNCF Voyageurs	Région BFC	247 380,00	103 074,35	144 305,65
872077678	872077678	31/12/2008	31/12/2026	SNCF Voyageurs	-	28 449,71	18 942,02	9 507,69
Sous total série générique (3)						275 829,71	122 016,37	153 813,34
872077679	872077679	13/10/2017	12/10/2024	SNCF Voyageurs	Région BFC	76 431,30	24 565,64	51 865,66
872077679	872077679	13/10/2017	12/10/2027	SNCF Voyageurs	Région BFC	255 878,70	57 646,24	198 232,46
872077679	872077679	31/12/2008	31/12/2026	SNCF Voyageurs	-	28 449,71	18 942,02	9 507,69
Sous total série générique (3)						360 759,71	101 153,90	259 605,81
872077680	872077680	12/01/2017	11/01/2024	SNCF Voyageurs	Région BFC	75 492,90	32 525,42	42 967,48
872077680	872077680	12/01/2017	11/01/2027	SNCF Voyageurs	Région BFC	252 737,10	76 329,17	176 407,93
872077680	872077680	31/12/2008	31/12/2026	SNCF Voyageurs	-	28 449,71	18 942,02	9 507,69
Sous total série générique (3)						356 679,71	127 796,61	228 883,10
872077681	872077681	27/07/2016	26/07/2026	SNCF Voyageurs	Région BFC	248 910,00	87 538,47	161 371,53
872077681	872077681	31/12/2008	31/12/2026	SNCF Voyageurs	-	28 449,71	18 942,02	9 507,69
Sous total série générique (3)						277 359,71	106 480,49	170 879,22
872077682	872077682	16/03/2009	15/03/2019	SNCF Voyageurs	Région BFC	271 156,10	271 156,10	0,00
872077682	872077682	31/12/2008	15/03/2027	SNCF Voyageurs	-	28 449,71	18 667,03	9 782,68
Sous total série générique (3)						299 605,81	289 823,13	9 782,68
872077683	872077683	27/01/2010	26/01/2020	SNCF Voyageurs	Région BFC	264 652,95	262 418,16	2 234,79
872077683	872077683	31/12/2008	26/01/2028	SNCF Voyageurs	-	28 934,98	17 695,33	11 239,65
Sous total série générique (3)						293 587,93	280 113,49	13 474,44
872077684	872077684	06/01/2010	05/01/2020	SNCF Voyageurs	Région BFC	271 156,10	270 712,08	444,02
872077684	872077684	31/12/2008	05/01/2028	SNCF Voyageurs	-	28 934,98	17 756,46	11 178,52
Sous total série générique (3)						300 091,08	288 468,54	11 622,54
872077685	872077685	22/02/2010	21/02/2020	SNCF Voyageurs	Région BFC	271 156,10	266 586,50	4 569,60
872077685	872077685	31/12/2008	21/02/2028	SNCF Voyageurs	-	28 934,98	17 620,75	11 314,23
Sous total série générique (3)						300 091,08	284 207,25	15 883,83
872077686	872077686	26/01/2011	25/01/2021	SNCF Voyageurs	Région BFC	227 723,17	202 982,77	24 740,40
872077686	872077686	31/12/2008	25/01/2029	SNCF Voyageurs	-	29 427,08	16 794,54	12 632,54
Sous total série générique (3)						257 150,25	219 777,31	37 372,94
872077700	872077700	01/10/2007	30/09/2022	SNCF Voyageurs	Région BFC	124 626,20	99 756,96	24 869,24
872077700	872077700	31/12/2008	30/09/2030	SNCF Voyageurs	-	29 926,09	15 620,19	14 305,90
Sous total série générique (3)						154 552,29	115 377,15	39 175,14
872077701	872077701	22/10/2007	21/10/2022	SNCF Voyageurs	Région BFC	124 626,20	96 996,85	27 629,35
872077701	872077701	09/07/2019	08/07/2034	SNCF Voyageurs	Région BFC	210 000,00	6 745,75	203 254,25
872077701	872077701	31/12/2008	21/10/2030	SNCF Voyageurs	-	30 437,14	15 589,38	14 847,76
Sous total série générique (3)						365 063,34	119 331,98	245 731,36
872077702	872077702	19/02/2018	18/02/2025	SNCF Voyageurs	Région BFC	76 900,50	19 112,51	57 787,99

MATERIEL ROULANT								
Rame	Matricule(1)	Date de mise en service	Date de fin de potentiel ou durée de vie prévisible	Libellé propriétaire	Mode de financement	Valeur d'origine	Amort. (2)	VNC au 31/12/N-2 (2)
872077702	872077702	19/02/2018	18/02/2028	SNCF Voyageurs	Région BFC	257 449,50	44 579,98	212 869,52
872077702	872077702	31/12/2008	31/12/2029	SNCF Voyageurs	-	29 926,09	16 109,66	13 816,43
Sous total série générique (3)						364 276,09	79 802,15	284 473,94
872077703	872077703	31/12/2008	31/12/2026	SNCF Voyageurs	-	28 449,71	18 942,02	9 507,69
Sous total série générique (3)						28 449,71	18 942,02	9 507,69
872077704	872077704	15/07/2015	14/07/2025	SNCF Voyageurs	Région BFC	315 516,00	138 695,23	176 820,77
872077704	872077704	31/12/2008	14/07/2033	SNCF Voyageurs	-	31 465,57	16 158,51	15 307,06
Sous total série générique (3)						346 981,57	154 853,74	192 127,83
872077705	872077705	31/12/2008	31/12/2026	SNCF Voyageurs	-	28 449,71	18 942,02	9 507,69
Sous total série générique (3)						28 449,71	18 942,02	9 507,69
872077706	872077706	19/01/2011	18/01/2021	SNCF Voyageurs	Région BFC	227 723,17	203 419,00	24 304,17
872077706	872077706	31/12/2008	18/01/2029	SNCF Voyageurs	-	29 427,08	16 810,97	12 616,11
Sous total série générique (3)						257 150,25	220 229,97	36 920,28
872077707	872077707	07/04/2010	06/04/2020	SNCF Voyageurs	Région BFC	227 723,17	221 508,24	6 214,93
872077707	872077707	31/12/2008	06/04/2028	SNCF Voyageurs	-	28 934,98	17 494,58	11 440,40
Sous total série générique (3)						256 658,15	239 002,82	17 655,33
872077708	872077708	06/02/2018	05/02/2025	SNCF Voyageurs	Région BFC	76 900,50	19 442,80	57 457,70
872077708	872077708	06/02/2018	05/02/2028	SNCF Voyageurs	Région BFC	257 449,50	45 341,98	212 107,52
872077708	872077708	31/12/2008	31/12/2029	SNCF Voyageurs	-	29 926,09	16 109,66	13 816,43
Sous total série générique (3)						364 276,09	80 894,44	283 381,65
872077709	872077709	01/01/2012	31/12/2021	SNCF Voyageurs	Région BFC	129 648,68	103 704,67	25 944,01
872077709	872077709	31/12/2008	31/12/2029	SNCF Voyageurs	-	29 926,09	16 109,66	13 816,43
Sous total série générique (3)						159 574,77	119 814,33	39 760,44
872077710	872077710	07/04/2010	06/04/2020	SNCF Voyageurs	Région BFC	227 723,17	221 508,24	6 214,93
872077710	872077710	31/12/2008	06/04/2028	SNCF Voyageurs	-	28 934,98	17 494,58	11 440,40
Sous total série générique (3)						256 658,15	239 002,82	17 655,33
872077711	872077711	10/03/2010	09/03/2020	SNCF Voyageurs	Région BFC	271 156,09	265 115,82	6 040,27
872077711	872077711	31/12/2008	09/03/2028	SNCF Voyageurs	-	28 934,98	17 572,66	11 362,32
Sous total série générique (3)						300 091,07	282 688,48	17 402,59
872077712	872077712	15/04/2009	14/04/2019	SNCF Voyageurs	Région BFC	226 189,24	226 189,24	0,00
872077712	872077712	31/12/2008	14/04/2027	SNCF Voyageurs	-	28 449,71	18 560,00	9 889,71
Sous total série générique (3)						254 638,95	244 749,24	9 889,71
872077713	872077713	08/04/2009	07/04/2019	SNCF Voyageurs	Région BFC	271 156,09	271 156,09	0,00
872077713	872077713	31/12/2008	07/04/2027	SNCF Voyageurs	-	28 449,71	18 584,68	9 865,03
Sous total série générique (3)						299 605,80	289 740,77	9 865,03
872077715	872077715	01/01/2016	31/12/2025	SNCF Voyageurs	Région BFC	315 516,00	125 255,00	190 261,00
872077715	872077715	31/12/2008	31/12/2026	SNCF Voyageurs	-	28 449,71	18 942,02	9 507,69
Sous total série générique (3)						343 965,71	144 197,02	199 768,69

MATERIEL ROULANT								
Rame	Matricule(1)	Date de mise en service	Date de fin de potentiel ou durée de vie prévisible	Libellé propriétaire	Mode de financement	Valeur d'origine	Amort. (2)	VNC au 31/12/N-2 (2)
872077716	872077716	06/11/2017	05/11/2024	SNCF Voyageurs	Région BFC	58 594,61	20 416,88	38 177,73
872077716	872077716	06/11/2017	05/11/2027	SNCF Voyageurs	Région BFC	196 164,59	48 281,00	147 883,59
872077716	872077716	31/12/2008	31/12/2026	SNCF Voyageurs	-	24 215,37	21 084,72	3 130,65
Sous total série générique (3)						278 974,57	89 782,60	189 191,97
872077717	872077717	16/03/2011	15/03/2021	SNCF Voyageurs	Région BFC	227 723,17	199 934,54	27 788,63
872077717	872077717	31/12/2008	15/03/2029	SNCF Voyageurs	-	25 784,89	20 155,57	5 629,32
Sous total série générique (3)						253 508,06	220 090,11	33 417,95
872077718	872077718	27/02/2015	26/02/2025	SNCF Voyageurs	Région BFC	311 646,00	148 064,66	163 581,34
872077718	872077718	31/12/2008	26/02/2033	SNCF Voyageurs	-	31 465,57	16 268,00	15 197,57
Sous total série générique (3)						343 111,57	164 332,66	178 778,91
872082415	872082415	01/01/2012	31/12/2021	SNCF Voyageurs	Région BFC	124 626,20	99 687,28	24 938,92
872082415	872082415	31/12/2008	31/12/2029	SNCF Voyageurs	-	29 926,09	16 109,66	13 816,43
Sous total série générique (3)						154 552,29	115 796,94	38 755,35
872082420	872082420	01/01/2012	31/12/2021	SNCF Voyageurs	Région BFC	226 425,21	181 115,35	45 309,86
872082420	872082420	31/12/2008	31/12/2029	SNCF Voyageurs	-	29 926,09	16 109,66	13 816,43
Sous total série générique (3)						256 351,30	197 225,01	59 126,29
872082421	872082421	02/03/2011	01/03/2021	SNCF Voyageurs	Région BFC	260 725,27	228 898,74	31 826,53
872082421	872082421	31/12/2008	01/03/2029	SNCF Voyageurs	-	29 427,08	16 713,66	12 713,42
Sous total série générique (3)						290 152,35	245 612,40	44 539,95
872082422	872082422	13/04/2011	12/04/2021	SNCF Voyageurs	Région BFC	227 723,17	198 197,28	29 525,89
872082422	872082422	31/12/2008	12/04/2029	SNCF Voyageurs	-	29 427,08	16 618,49	12 808,59
Sous total série générique (3)						257 150,25	214 815,77	42 334,48
872082425	872082425	03/08/2011	02/08/2021	SNCF Voyageurs	Région BFC	293 079,90	245 700,76	47 379,14
872082425	872082425	31/12/2008	02/08/2029	SNCF Voyageurs	-	29 427,08	16 379,74	13 047,34
Sous total série générique (3)						322 506,98	262 080,50	60 426,48
872082630	872082630	01/01/2017	31/12/2023	SNCF Voyageurs	Région BFC	170 450,00	73 021,39	97 428,61
872082630	872082630	31/12/2008	31/12/2026	SNCF Voyageurs	-	28 449,71	18 942,02	9 507,69
Sous total série générique (3)						198 899,71	91 963,41	106 936,30
872082776	872082776	01/01/2018	31/12/2024	SNCF Voyageurs	Région BFC	170 450,00	48 661,89	121 788,11
872082776	872082776	31/12/2008	31/12/2026	SNCF Voyageurs	-	28 449,71	18 942,02	9 507,69
Sous total série générique (3)						198 899,71	67 603,91	131 295,80
872082917	872082917	01/01/2017	31/12/2023	SNCF Voyageurs	Région BFC	170 450,00	73 021,39	97 428,61
872082917	872082917	31/12/2008	31/12/2026	SNCF Voyageurs	-	28 449,71	18 942,02	9 507,69
Sous total série générique (3)						198 899,71	91 963,41	106 936,30
872082953	872082953	31/12/2008	31/12/2026	SNCF Voyageurs	-	28 449,71	18 942,02	9 507,69
Sous total série générique (3)						28 449,71	18 942,02	9 507,69
872082957	872082957	01/01/2012	31/12/2021	SNCF Voyageurs	Région BFC	226 425,21	181 115,35	45 309,86
872082957	872082957	31/12/2008	31/12/2029	SNCF Voyageurs	-	29 926,09	16 109,66	13 816,43

MATERIEL ROULANT								
Rame	Matricule(1)	Date de mise en service	Date de fin de potentiel ou durée de vie prévisible	Libellé propriétaire	Mode de financement	Valeur d'origine	Amort. (2)	VNC au 31/12/N-2 (2)
Sous total série générique (3)						256 351,30	197 225,01	59 126,29
872174331	872174331	25/01/2016	24/01/2023	SNCF Voyageurs	Région BFC	187 000,00	105 091,55	81 908,45
872174331	872174331	31/12/2008	31/12/2026	SNCF Voyageurs	-	28 449,71	18 942,02	9 507,69
Sous total série générique (3)						215 449,71	124 033,57	91 416,14
872174655	872174655	02/03/2011	01/03/2021	SNCF Voyageurs	Région BFC	227 723,16	200 804,43	26 918,73
872174655	872174655	31/12/2008	01/03/2029	SNCF Voyageurs	-	27 862,50	16 878,88	10 983,62
Sous total série générique (3)						255 585,66	217 683,31	37 902,35
872174663	872174663	22/09/2016	21/09/2023	SNCF Voyageurs	Région BFC	170 450,00	79 756,69	90 693,31
872174663	872174663	31/12/2008	31/12/2026	SNCF Voyageurs	-	26 885,13	18 792,80	8 092,33
Sous total série générique (3)						197 335,13	98 549,49	98 785,64
872174665	872174665	29/03/2017	28/03/2024	SNCF Voyageurs	Région BFC	170 450,00	67 193,41	103 256,59
872174665	872174665	31/12/2008	31/12/2026	SNCF Voyageurs	-	26 885,13	18 792,80	8 092,33
Sous total série générique (3)						197 335,13	85 986,21	111 348,92
872174713	872174713	01/01/2012	31/12/2026	SNCF Voyageurs	Région BFC	154 314,35	82 297,27	72 017,08
872174713	872174713	09/11/2016	08/11/2023	SNCF Voyageurs	Région BFC	170 450,00	76 555,75	93 894,25
872174713	872174713	31/12/2008	31/12/2034	SNCF Voyageurs	-	30 963,67	14 376,87	16 586,80
Sous total série générique (3)						355 728,02	173 229,89	182 498,13
872174715	872174715	01/01/2017	31/12/2026	SNCF Voyageurs	Région BFC	223 350,00	66 968,37	156 381,63
872174715	872174715	31/12/2008	31/12/2026	SNCF Voyageurs	-	26 885,13	18 792,80	8 092,33
Sous total série générique (3)						250 235,13	85 761,17	164 473,96
872174720	872174720	06/04/2011	05/04/2021	SNCF Voyageurs	Région BFC	227 723,16	198 631,31	29 091,85
872174720	872174720	31/12/2008	05/04/2029	SNCF Voyageurs	-	27 862,50	16 809,70	11 052,80
Sous total série générique (3)						255 585,66	215 441,01	40 144,65
872174732	872174732	21/01/2011	20/01/2021	SNCF Voyageurs	Région BFC	227 723,16	203 294,31	24 428,85
872174732	872174732	31/12/2008	20/01/2029	SNCF Voyageurs	-	27 862,50	16 959,46	10 903,04
Sous total série générique (3)						255 585,66	220 253,77	35 331,89
872174739	872174739	08/04/2009	07/04/2019	SNCF Voyageurs	Région BFC	273 996,19	273 996,19	0,00
872174739	872174739	31/12/2008	07/04/2027	SNCF Voyageurs	-	26 885,13	18 485,52	8 399,61
Sous total série générique (3)						300 881,32	292 481,71	8 399,61
872174794	872174794	25/02/2015	24/02/2025	SNCF Voyageurs	Région BFC	277 310,00	131 892,56	145 417,44
872174794	872174794	31/12/2008	24/02/2033	SNCF Voyageurs	-	29 900,99	16 376,94	13 524,05
Sous total série générique (3)						307 210,99	148 269,50	158 941,49
872174820	872174820	11/04/2016	10/04/2026	SNCF Voyageurs	Région BFC	220 630,00	88 118,40	132 511,60
872174820	872174820	31/12/2008	31/12/2026	SNCF Voyageurs	-	26 885,13	18 792,80	8 092,33
Sous total série générique (3)						247 515,13	106 911,20	140 603,93
872174825	872174825	18/02/2014	17/02/2024	SNCF Voyageurs	Région BFC	296 220,84	169 562,88	126 657,96
872174825	872174825	31/12/2008	17/02/2032	SNCF Voyageurs	-	29 380,65	15 303,71	14 076,94
Sous total série générique (3)						325 601,49	184 866,59	140 734,90

MATERIEL ROULANT								
Rame	Matricule(1)	Date de mise en service	Date de fin de potentiel ou durée de vie prévisible	Libellé propriétaire	Mode de financement	Valeur d'origine	Amort. (2)	VNC au 31/12/N-2 (2)
872174915	872174915	27/03/2014	26/03/2024	SNCF Voyageurs	Région BFC	296 220,84	166 813,43	129 407,41
872174915	872174915	31/12/2008	26/03/2032	SNCF Voyageurs	-	29 380,65	15 256,97	14 123,68
Sous total série générique (3)						325 601,49	182 070,40	143 531,09
872174964	872174964	24/08/2011	23/08/2021	SNCF Voyageurs	Région BFC	227 723,17	189 986,86	37 736,31
872174964	872174964	31/12/2008	23/08/2029	SNCF Voyageurs	-	27 862,50	16 550,39	11 312,11
Sous total série générique (3)						255 585,67	206 537,25	49 048,42
872177491	872177491	05/11/2015	04/11/2025	SNCF Voyageurs	Région BFC	145 835,82	61 164,58	84 671,24
872177491	872177491	31/12/2008	04/11/2033	SNCF Voyageurs	-	31 993,21	16 098,81	15 894,40
Sous total série générique (3)						177 829,03	77 263,39	100 565,64
872177585	872177585	23/03/2017	22/03/2027	SNCF Voyageurs	Région BFC	258 650,00	73 443,05	185 206,95
872177585	872177585	31/12/2008	31/12/2026	SNCF Voyageurs	-	28 449,71	18 942,02	9 507,69
Sous total série générique (3)						287 099,71	92 385,07	194 714,64
872182113	872182113	27/07/2017	26/07/2024	SNCF Voyageurs	Région BFC	31 693,20	11 472,96	20 220,24
872182113	872182113	27/07/2017	26/07/2027	SNCF Voyageurs	Région BFC	256 426,80	65 211,28	191 215,52
872182113	872182113	31/12/2008	31/12/2026	SNCF Voyageurs	-	26 885,13	18 792,80	8 092,33
Sous total série générique (3)						315 005,13	95 477,04	219 528,09
872182116	872182116	26/08/2019	25/08/2034	SNCF Voyageurs	Région BFC	210 000,00	4 906,00	205 094,00
872182116	872182116	31/12/2008	31/12/2026	SNCF Voyageurs	-	26 885,13	18 792,80	8 092,33
Sous total série générique (3)						236 885,13	23 698,80	213 186,33
872182131	872182131	23/11/2016	22/11/2026	SNCF Voyageurs	Région BFC	223 720,59	72 786,17	150 934,42
872182131	872182131	31/12/2008	31/12/2026	SNCF Voyageurs	-	26 885,13	18 792,80	8 092,33
Sous total série générique (3)						250 605,72	91 578,97	159 026,75
872182132	872182132	12/10/2016	11/10/2026	SNCF Voyageurs	Région BFC	223 350,00	75 960,51	147 389,49
872182132	872182132	31/12/2008	31/12/2026	SNCF Voyageurs	-	26 885,13	18 792,80	8 092,33
Sous total série générique (3)						250 235,13	94 753,31	155 481,82
872182133	872182133	27/08/2019	26/08/2034	SNCF Voyageurs	Région BFC	210 000,00	4 867,67	205 132,33
872182133	872182133	31/12/2008	31/12/2026	SNCF Voyageurs	-	26 885,13	18 792,80	8 092,33
Sous total série générique (3)						236 885,13	23 660,47	213 224,66
872182134	872182134	07/10/2009	06/10/2019	SNCF Voyageurs	Région BFC	279 047,88	279 047,88	0,00
872182134	872182134	31/12/2008	06/10/2027	SNCF Voyageurs	-	26 885,13	17 982,26	8 902,87
Sous total série générique (3)						305 933,01	297 030,14	8 902,87
872182136	872182136	16/03/2016	15/03/2026	SNCF Voyageurs	Région BFC	219 270,00	89 588,00	129 682,00
872182136	872182136	31/12/2008	31/12/2026	SNCF Voyageurs	-	26 885,13	18 792,80	8 092,33
Sous total série générique (3)						246 155,13	108 380,80	137 774,33
872182137	872182137	31/12/2008	31/12/2026	SNCF Voyageurs	-	26 885,13	18 792,80	8 092,33
Sous total série générique (3)						26 885,13	18 792,80	8 092,33
872182140	872182140	14/06/2010	13/06/2020	SNCF Voyageurs	Région BFC	227 723,17	217 184,10	10 539,07
872182140	872182140	31/12/2008	13/06/2028	SNCF Voyageurs	-	27 370,40	17 396,59	9 973,81

MATERIEL ROULANT								
Rame	Matricule(1)	Date de mise en service	Date de fin de potentiel ou durée de vie prévisible	Libellé propriétaire	Mode de financement	Valeur d'origine	Amort. (2)	VNC au 31/12/N-2 (2)
Sous total série générique (3)						255 093,57	234 580,69	20 512,88
872182141	872182141	01/01/2012	31/12/2021	SNCF Voyageurs	Région BFC	254 343,05	203 446,57	50 896,48
872182141	872182141	31/12/2008	31/12/2029	SNCF Voyageurs	-	28 361,51	16 358,25	12 003,26
Sous total série générique (3)						282 704,56	219 804,82	62 899,74
872182180	872182180	11/01/2017	10/01/2027	SNCF Voyageurs	Région BFC	224 710,00	66 760,77	157 949,23
872182180	872182180	31/12/2008	31/12/2026	SNCF Voyageurs	-	26 885,13	18 792,80	8 092,33
Sous total série générique (3)						251 595,13	85 553,57	166 041,56
872182181	872182181	15/06/2016	14/06/2026	SNCF Voyageurs	Région BFC	220 630,00	83 671,41	136 958,59
872182181	872182181	31/12/2008	31/12/2026	SNCF Voyageurs	-	26 885,13	18 792,80	8 092,33
Sous total série générique (3)						247 515,13	102 464,21	145 050,92
872182256	872182256	15/06/2012	14/06/2022	SNCF Voyageurs	Région BFC	200 082,61	151 805,99	48 276,62
872182256	872182256	31/12/2008	14/06/2030	SNCF Voyageurs	-	28 361,51	16 090,42	12 271,09
Sous total série générique (3)						228 444,12	167 896,41	60 547,71
872182417	872182417	01/01/2013	31/12/2022	SNCF Voyageurs	Région BFC	169 541,94	118 660,85	50 881,09
872182417	872182417	31/12/2008	31/12/2030	SNCF Voyageurs	-	30 432,11	15 488,98	14 943,13
Sous total série générique (3)						199 974,05	134 149,83	65 824,22
872182419	872182419	25/03/2013	24/03/2023	SNCF Voyageurs	Région BFC	262 393,88	178 165,55	84 228,33
872182419	872182419	31/12/2008	24/03/2031	SNCF Voyageurs	-	30 432,11	15 352,89	15 079,22
Sous total série générique (3)						292 825,99	193 518,44	99 307,55
872182421	872182421	01/01/2013	31/12/2022	SNCF Voyageurs	Région BFC	169 541,94	118 660,85	50 881,09
872182421	872182421	31/12/2008	31/12/2030	SNCF Voyageurs	-	30 432,11	15 488,98	14 943,13
Sous total série générique (3)						199 974,05	134 149,83	65 824,22
872182472	872182472	22/04/2016	21/04/2023	SNCF Voyageurs	Région BFC	170 000,00	89 722,24	80 277,76
872182472	872182472	31/12/2008	31/12/2026	SNCF Voyageurs	-	28 449,71	18 942,02	9 507,69
Sous total série générique (3)						198 449,71	108 664,26	89 785,45
872182547	872182547	04/08/2016	03/08/2023	SNCF Voyageurs	Région BFC	170 450,00	83 024,31	87 425,69
872182547	872182547	31/12/2008	31/12/2026	SNCF Voyageurs	-	28 449,71	18 942,02	9 507,69
Sous total série générique (3)						198 899,71	101 966,33	96 933,38
872182565	872182565	01/01/2014	31/12/2023	SNCF Voyageurs	Région BFC	365 423,95	208 304,27	157 119,68
872182565	872182565	31/12/2008	31/12/2031	SNCF Voyageurs	-	30 945,23	14 961,20	15 984,03
Sous total série générique (3)						396 369,18	223 265,47	173 103,71
872182581	872182581	30/09/2014	29/09/2024	SNCF Voyageurs	Région BFC	283 846,60	148 886,03	134 960,57
872182581	872182581	31/12/2008	29/09/2032	SNCF Voyageurs	-	31 471,59	14 604,83	16 866,76
Sous total série générique (3)						315 318,19	163 490,86	151 827,33
872182609	872182609	25/01/2013	24/01/2023	SNCF Voyageurs	Région BFC	248 415,83	171 014,07	77 401,76
872182609	872182609	31/12/2008	24/01/2031	SNCF Voyageurs	-	30 432,11	15 449,18	14 982,93
Sous total série générique (3)						278 847,94	186 463,25	92 384,69
872182696	872182696	01/01/2012	31/12/2021	SNCF Voyageurs	Région BFC	124 626,20	99 687,28	24 938,92

MATERIEL ROULANT								
Rame	Matricule(1)	Date de mise en service	Date de fin de potentiel ou durée de vie prévisible	Libellé propriétaire	Mode de financement	Valeur d'origine	Amort. (2)	VNC au 31/12/N-2 (2)
872182696	872182696	31/12/2008	31/12/2029	SNCF Voyageurs	-	29 926,09	16 109,66	13 816,43
Sous total série générique (3)						154 552,29	115 796,94	38 755,35
872182785	872182785	13/07/2011	12/07/2021	SNCF Voyageurs	Région BFC	293 079,90	247 316,28	45 763,62
872182785	872182785	31/12/2008	12/07/2029	SNCF Voyageurs	-	29 427,08	16 424,35	13 002,73
Sous total série générique (3)						322 506,98	263 740,63	58 766,35
872182814	872182814	04/11/2013	03/11/2023	SNCF Voyageurs	Région BFC	365 423,95	213 501,73	151 922,22
872182814	872182814	31/12/2008	03/11/2031	SNCF Voyageurs	-	30 945,23	15 045,85	15 899,38
Sous total série générique (3)						396 369,18	228 547,58	167 821,60
872182817	872182817	29/05/2013	28/05/2023	SNCF Voyageurs	Région BFC	248 415,83	163 440,80	84 975,03
872182817	872182817	31/12/2008	28/05/2031	SNCF Voyageurs	-	30 432,11	15 253,93	15 178,18
Sous total série générique (3)						278 847,94	178 694,73	100 153,21
872182866	872182866	25/01/2012	24/01/2022	SNCF Voyageurs	Région BFC	293 079,90	232 216,36	60 863,54
872182866	872182866	31/12/2008	24/01/2030	SNCF Voyageurs	-	29 926,09	16 126,57	13 799,52
Sous total série générique (3)						323 005,99	248 342,93	74 663,06
872182869	872182869	04/04/2016	03/04/2023	SNCF Voyageurs	Région BFC	170 000,00	90 919,42	79 080,58
872182869	872182869	31/12/2008	31/12/2026	SNCF Voyageurs	-	28 449,71	18 942,02	9 507,69
Sous total série générique (3)						198 449,71	109 861,44	88 588,27
872674010	872674010	01/07/1992	30/06/2022	SNCF Voyageurs	Région BFC	374 387,49	335 585,94	38 801,55
872674010	872674010	31/12/2008	30/06/2030	SNCF Voyageurs	-	29 653,95	14 622,81	15 031,14
Sous total série générique (3)						404 041,44	350 208,75	53 832,69
872674011	872674011	01/07/1992	30/06/2022	SNCF Voyageurs	Région BFC	374 387,49	335 585,94	38 801,55
872674011	872674011	31/12/2008	30/06/2030	SNCF Voyageurs	-	29 653,95	14 622,81	15 031,14
Sous total série générique (3)						404 041,44	350 208,75	53 832,69
872674012	872674012	01/07/1992	30/06/2022	SNCF Voyageurs	Région BFC	374 387,49	335 585,94	38 801,55
872674012	872674012	31/12/2008	30/06/2030	SNCF Voyageurs	-	29 653,95	14 622,81	15 031,14
Sous total série générique (3)						404 041,44	350 208,75	53 832,69
872674013	872674013	01/07/1992	30/06/2022	SNCF Voyageurs	Région BFC	374 387,49	335 585,94	38 801,55
872674013	872674013	14/06/2017	13/06/2029	SNCF Voyageurs	Région BFC	480 290,00	105 548,36	374 741,64
872674013	872674013	31/12/2008	30/06/2030	SNCF Voyageurs	-	29 653,95	14 622,81	15 031,14
Sous total série générique (3)						884 331,44	455 757,11	428 574,33
872674014	872674014	01/07/1993	30/06/2023	SNCF Voyageurs	Région BFC	494 493,84	424 370,62	70 123,22
872674014	872674014	01/01/2008	31/12/2019	SNCF Voyageurs	Région BFC	124 626,20	124 626,20	0,00
872674014	872674014	31/12/2008	30/06/2031	SNCF Voyageurs	-	30 159,97	14 015,98	16 143,99
Sous total série générique (3)						649 280,01	563 012,80	86 267,21
872674028	872674028	01/07/1992	30/06/2022	SNCF Voyageurs	Région BFC	414 714,11	373 784,58	40 929,53
872674028	872674028	23/10/2018	22/10/2030	SNCF Voyageurs	Région BFC	457 000,00	45 355,89	411 644,11
872674028	872674028	31/12/2008	30/06/2030	SNCF Voyageurs	-	29 653,95	14 624,59	15 029,36
Sous total série générique (3)						901 368,06	433 765,06	467 603,00
872674029	872674029	01/07/1992	30/06/2022	SNCF Voyageurs	Région BFC	414 714,11	373 784,58	40 929,53

MATERIEL ROULANT								
Rame	Matricule(1)	Date de mise en service	Date de fin de potentiel ou durée de vie prévisible	Libellé propriétaire	Mode de financement	Valeur d'origine	Amort. (2)	VNC au 31/12/N-2 (2)
872674029	872674029	31/12/2008	30/06/2030	SNCF Voyageurs	-	29 653,95	14 622,81	15 031,14
Sous total série générique (3)						444 368,06	388 407,39	55 960,67
872674030	872674030	01/07/1992	30/06/2022	SNCF Voyageurs	Région BFC	414 714,11	373 784,58	40 929,53
872674030	872674030	31/12/2008	30/06/2030	SNCF Voyageurs	-	29 653,95	14 622,81	15 031,14
Sous total série générique (3)						444 368,06	388 407,39	55 960,67
872674031	872674031	01/07/1992	30/06/2022	SNCF Voyageurs	Région BFC	414 714,13	373 784,60	40 929,53
872674031	872674031	30/05/2008	29/05/2020	SNCF Voyageurs	Région BFC	129 648,66	127 157,14	2 491,52
872674031	872674031	31/12/2008	30/06/2030	SNCF Voyageurs	-	29 653,95	14 622,81	15 031,14
Sous total série générique (3)						574 016,74	515 564,55	58 452,19
872674032	872674032	01/07/1993	30/06/2023	SNCF Voyageurs	Région BFC	350 239,30	300 306,30	49 933,00
872674032	872674032	19/09/2017	18/09/2029	SNCF Voyageurs	Région BFC	483 250,00	92 983,42	390 266,58
872674032	872674032	31/12/2008	30/06/2031	SNCF Voyageurs	-	30 159,97	14 015,98	16 143,99
Sous total série générique (3)						863 649,27	407 305,70	456 343,57
872677124	872677124	01/07/1992	30/06/2022	SNCF Voyageurs	Région BFC	374 387,49	335 585,94	38 801,55
872677124	872677124	01/04/2019	31/03/2031	SNCF Voyageurs	Région BFC	550 463,00	34 537,36	515 925,64
872677124	872677124	31/12/2008	30/06/2030	SNCF Voyageurs	-	29 653,95	14 622,81	15 031,14
Sous total série générique (3)						954 504,44	384 746,11	569 758,33
872677125	872677125	01/07/1992	30/06/2022	SNCF Voyageurs	Région BFC	374 387,49	335 585,94	38 801,55
872677125	872677125	06/02/2018	05/02/2030	SNCF Voyageurs	Région BFC	486 210,00	80 442,13	405 767,87
872677125	872677125	31/12/2008	30/06/2030	SNCF Voyageurs	-	29 653,95	14 622,81	15 031,14
Sous total série générique (3)						890 251,44	430 650,88	459 600,56
872677126	872677126	01/07/1992	30/06/2022	SNCF Voyageurs	Région BFC	374 387,49	335 585,94	38 801,55
872677126	872677126	31/12/2008	30/06/2030	SNCF Voyageurs	-	29 653,95	14 622,81	15 031,14
Sous total série générique (3)						404 041,44	350 208,75	53 832,69
872677127	872677127	01/07/1992	30/06/2022	SNCF Voyageurs	Région BFC	374 387,49	335 585,94	38 801,55
872677127	872677127	01/01/2008	31/12/2019	SNCF Voyageurs	Région BFC	124 626,20	124 626,20	0,00
872677127	872677127	31/12/2008	30/06/2030	SNCF Voyageurs	-	29 653,95	14 622,81	15 031,14
Sous total série générique (3)						528 667,64	474 834,95	53 832,69
872677128	872677128	01/07/1992	30/06/2022	SNCF Voyageurs	Région BFC	374 387,49	335 585,94	38 801,55
872677128	872677128	31/12/2008	30/06/2030	SNCF Voyageurs	-	29 653,95	14 622,81	15 031,14
Sous total série générique (3)						404 041,44	350 208,75	53 832,69
872677129	872677129	01/07/1992	30/06/2022	SNCF Voyageurs	Région BFC	374 387,49	335 585,94	38 801,55
872677129	872677129	31/12/2008	30/06/2030	SNCF Voyageurs	-	29 653,95	14 622,81	15 031,14
Sous total série générique (3)						404 041,44	350 208,75	53 832,69
872677130	872677130	01/07/1992	30/06/2022	SNCF Voyageurs	Région BFC	374 387,49	335 585,94	38 801,55
872677130	872677130	31/12/2008	30/06/2030	SNCF Voyageurs	-	29 653,95	14 622,81	15 031,14
Sous total série générique (3)						404 041,44	350 208,75	53 832,69
872677131	872677131	01/07/1992	30/06/2022	SNCF Voyageurs	Région BFC	374 387,49	335 585,94	38 801,55
872677131	872677131	07/03/2008	06/03/2020	SNCF Voyageurs	Région BFC	440 000,00	429 994,43	10 005,57

MATERIEL ROULANT								
Rame	Matricule(1)	Date de mise en service	Date de fin de potentiel ou durée de vie prévisible	Libellé propriétaire	Mode de financement	Valeur d'origine	Amort. (2)	VNC au 31/12/N-2 (2)
872677131	872677131	31/12/2008	30/06/2030	SNCF Voyageurs	-	29 653,95	14 622,81	15 031,14
Sous total série générique (3)						844 041,44	780 203,18	63 838,26
872677132	872677132	01/07/1992	30/06/2022	SNCF Voyageurs	Région BFC	374 387,49	335 585,94	38 801,55
872677132	872677132	20/09/2017	19/09/2029	SNCF Voyageurs	Région BFC	483 250,00	92 870,81	390 379,19
872677132	872677132	31/12/2008	30/06/2030	SNCF Voyageurs	-	29 653,95	14 622,81	15 031,14
Sous total série générique (3)						887 291,44	443 079,56	444 211,88
872677133	872677133	01/07/1992	30/06/2022	SNCF Voyageurs	Région BFC	556 403,19	502 338,80	54 064,39
872677133	872677133	01/07/1997	30/06/2027	SNCF Voyageurs	Région BFC	7 148,51	5 034,51	2 114,00
872677133	872677133	22/06/2019	21/06/2031	SNCF Voyageurs	Région BFC	550 463,00	24 238,95	526 224,05
872677133	872677133	31/12/2008	30/06/2035	SNCF Voyageurs	-	32 256,11	12 299,44	19 956,67
Sous total série générique (3)						1 146 270,81	543 911,70	602 359,11
872677134	872677134	01/07/1992	30/06/2022	SNCF Voyageurs	Région BFC	556 403,18	502 338,79	54 064,39
872677134	872677134	01/07/1997	30/06/2027	SNCF Voyageurs	Région BFC	7 148,51	5 034,51	2 114,00
872677134	872677134	31/12/2008	30/06/2035	SNCF Voyageurs	-	32 256,11	12 299,44	19 956,67
Sous total série générique (3)						595 807,80	519 672,74	76 135,06
872774020	872774020	05/05/2010	04/05/2020	SNCF Voyageurs	Région BFC	328 532,99	315 978,74	12 554,25
872774020	872774020	31/12/2008	04/05/2028	SNCF Voyageurs	-	27 370,40	17 484,28	9 886,12
Sous total série générique (3)						355 903,39	333 463,02	22 440,37
872774021	872774021	23/05/2011	22/05/2021	SNCF Voyageurs	Région BFC	303 532,99	258 551,31	44 981,68
872774021	872774021	31/12/2008	22/05/2029	SNCF Voyageurs	-	27 862,50	16 723,81	11 138,69
Sous total série générique (3)						331 395,49	275 275,12	56 120,37
872774022	872774022	04/10/2010	03/10/2020	SNCF Voyageurs	Région BFC	328 532,99	301 311,98	27 221,01
872774022	872774022	31/12/2008	03/10/2028	SNCF Voyageurs	-	27 370,40	17 158,14	10 212,26
Sous total série générique (3)						355 903,39	318 470,12	37 433,27
872774023	872774023	27/01/2011	26/01/2021	SNCF Voyageurs	Région BFC	328 532,99	290 594,79	37 938,20
872774023	872774023	31/12/2008	26/01/2029	SNCF Voyageurs	-	27 862,50	16 947,17	10 915,33
Sous total série générique (3)						356 395,49	307 541,96	48 853,53
872777100	872777100	12/07/2010	11/07/2020	SNCF Voyageurs	Région BFC	227 723,17	215 410,90	12 312,27
872777100	872777100	31/12/2008	11/07/2028	SNCF Voyageurs	-	28 934,98	17 242,33	11 692,65
Sous total série générique (3)						256 658,15	232 653,23	24 004,92
878074011	878074011	23/04/2011	22/04/2021	SNCF Voyageurs	Région BFC	270 000,00	236 416,47	33 583,53
878074011	878074011	31/12/2008	22/04/2029	SNCF Voyageurs	-	27 862,50	16 776,57	11 085,93
Sous total série générique (3)						297 862,50	253 193,04	44 669,46
878074015	878074015	01/01/2012	31/12/2021	SNCF Voyageurs	Région BFC	270 000,00	217 456,07	52 543,93
878074015	878074015	31/12/2008	31/12/2029	SNCF Voyageurs	-	28 361,51	16 358,25	12 003,26
Sous total série générique (3)						298 361,51	233 814,32	64 547,19
878074022	878074022	12/07/2011	11/07/2021	SNCF Voyageurs	Région BFC	270 000,00	230 533,83	39 466,17
878074022	878074022	31/12/2008	11/07/2029	SNCF Voyageurs	-	27 862,50	16 629,61	11 232,89
Sous total série générique (3)						297 862,50	247 163,44	50 699,06

MATERIEL ROULANT								
Rame	Matricule(1)	Date de mise en service	Date de fin de potentiel ou durée de vie prévisible	Libellé propriétaire	Mode de financement	Valeur d'origine	Amort. (2)	VNC au 31/12/N-2 (2)
878077008	878077008	01/07/1992	30/06/2022	SNCF Voyageurs	Région BFC	621 668,03	557 248,32	64 419,71
878077008	878077008	31/12/2008	30/06/2030	SNCF Voyageurs	-	29 653,95	14 622,81	15 031,14
Sous total série générique (3)						651 321,98	571 871,13	79 450,85
878077009	878077009	01/07/1992	30/06/2022	SNCF Voyageurs	Région BFC	621 668,03	557 248,32	64 419,71
878077009	878077009	31/12/2008	30/06/2030	SNCF Voyageurs	-	29 653,95	14 622,81	15 031,14
Sous total série générique (3)						651 321,98	571 871,13	79 450,85
878077010	878077010	01/07/1992	30/06/2022	SNCF Voyageurs	Région BFC	621 668,03	557 248,32	64 419,71
878077010	878077010	26/06/2018	25/06/2030	SNCF Voyageurs	Région BFC	482 000,00	60 923,56	421 076,44
878077010	878077010	31/12/2008	30/06/2030	SNCF Voyageurs	-	29 653,95	14 624,59	15 029,36
Sous total série générique (3)						1 133 321,98	632 796,47	500 525,51
878077101	878077101	16/10/2017	15/10/2024	SNCF Voyageurs	Région BFC	20 577,60	6 679,89	13 897,71
878077101	878077101	16/10/2017	15/10/2027	SNCF Voyageurs	Région BFC	322 382,40	73 428,99	248 953,41
878077101	878077101	31/12/2008	31/12/2026	SNCF Voyageurs	-	26 594,07	18 753,83	7 840,24
Sous total série générique (3)						369 554,07	98 862,71	270 691,36
878077102	878077102	02/01/2018	01/01/2025	SNCF Voyageurs	Région BFC	20 833,20	6 045,56	14 787,64
878077102	878077102	02/01/2018	01/01/2028	SNCF Voyageurs	Région BFC	326 386,80	66 397,74	259 989,06
878077102	878077102	31/12/2008	31/12/2029	SNCF Voyageurs	-	28 361,51	16 358,25	12 003,26
Sous total série générique (3)						375 581,51	88 801,55	286 779,96
878077103	878077103	27/06/2017	26/06/2024	SNCF Voyageurs	Région BFC	20 705,40	7 628,77	13 076,63
878077103	878077103	27/06/2017	26/06/2027	SNCF Voyageurs	Région BFC	324 384,60	83 862,83	240 521,77
878077103	878077103	31/12/2008	31/12/2029	SNCF Voyageurs	-	28 361,51	16 358,25	12 003,26
Sous total série générique (3)						373 451,51	107 849,85	265 601,66
878077104	878077104	14/06/2016	13/06/2026	SNCF Voyageurs	Région BFC	312 010,00	114 340,59	197 669,41
878077104	878077104	31/12/2008	31/12/2029	SNCF Voyageurs	-	28 361,51	16 358,25	12 003,26
Sous total série générique (3)						340 371,51	130 698,84	209 672,67
878077105	878077105	14/03/2017	13/03/2024	SNCF Voyageurs	Région BFC	20 961,00	8 554,13	12 406,87
878077105	878077105	14/03/2017	13/03/2027	SNCF Voyageurs	Région BFC	328 389,00	94 003,94	234 385,06
878077105	878077105	31/12/2008	31/12/2029	SNCF Voyageurs	-	28 361,51	16 358,25	12 003,26
Sous total série générique (3)						377 711,51	118 916,32	258 795,19
878077106	878077106	01/01/2012	31/12/2021	SNCF Voyageurs	Région BFC	107 331,87	78 655,21	28 676,66
878077106	878077106	28/03/2019	27/03/2026	SNCF Voyageurs	Région BFC	21 120,00	2 304,45	18 815,55
878077106	878077106	28/03/2019	27/03/2026	SNCF Voyageurs	Région BFC	170 450,00	6 332,71	164 117,29
878077106	878077106	28/03/2019	27/03/2029	SNCF Voyageurs	Région BFC	330 880,00	25 271,16	305 608,84
878077106	878077106	31/12/2008	31/12/2029	SNCF Voyageurs	-	28 361,51	16 358,26	12 003,25
Sous total série générique (3)						658 143,38	128 921,79	529 221,59
878077121	878077121	24/02/2015	23/02/2025	SNCF Voyageurs	Région BFC	398 110,00	189 447,71	208 662,29
878077121	878077121	31/12/2008	23/02/2033	SNCF Voyageurs	-	29 900,99	16 377,72	13 523,27
Sous total série générique (3)						428 010,99	205 825,43	222 185,56
878077125	878077125	13/02/2018	12/02/2025	SNCF Voyageurs	Région BFC	338 000,00	67 276,24	270 723,76

MATERIEL ROULANT								
Rame	Matricule(1)	Date de mise en service	Date de fin de potentiel ou durée de vie prévisible	Libellé propriétaire	Mode de financement	Valeur d'origine	Amort. (2)	VNC au 31/12/N-2 (2)
878077125	878077125	31/12/2008	31/12/2026	SNCF Voyageurs	-	26 885,13	18 792,80	8 092,33
Sous total série générique (3)						364 885,13	86 069,04	278 816,09
878077129	878077129	15/06/2015	14/06/2025	SNCF Voyageurs	Région BFC	400 580,00	179 221,79	221 358,21
878077129	878077129	31/12/2008	14/06/2033	SNCF Voyageurs	-	29 900,99	16 297,76	13 603,23
Sous total série générique (3)						430 480,99	195 519,55	234 961,44
878077134	878077134	13/04/2016	12/04/2026	SNCF Voyageurs	Région BFC	312 010,00	120 030,26	191 979,74
878077134	878077134	31/12/2008	31/12/2026	SNCF Voyageurs	-	26 885,13	18 792,80	8 092,33
Sous total série générique (3)						338 895,13	138 823,06	200 072,07
878077137	878077137	01/01/2012	31/12/2021	SNCF Voyageurs	Région BFC	69 872,71	55 890,50	13 982,21
878077137	878077137	22/06/2018	21/06/2025	SNCF Voyageurs	Région BFC	20 864,60	20 864,60	0,00
878077137	878077137	01/01/2019	31/12/2025	SNCF Voyageurs	Région BFC	21 119,99	1 450,51	19 669,48
878077137	878077137	01/01/2019	31/12/2028	SNCF Voyageurs	Région BFC	330 880,01	15 826,61	315 053,40
878077137	878077137	31/12/2008	31/12/2029	SNCF Voyageurs	-	28 361,51	16 358,25	12 003,26
Sous total série générique (3)						471 098,82	110 390,47	360 708,35
878077139	878077139	07/05/2019	06/05/2026	SNCF Voyageurs	Région BFC	21 120,00	1 974,06	19 145,94
878077139	878077139	07/05/2019	06/05/2029	SNCF Voyageurs	Région BFC	330 880,00	21 648,05	309 231,95
878077139	878077139	31/12/2008	31/12/2026	SNCF Voyageurs	-	26 885,13	18 792,80	8 092,33
Sous total série générique (3)						378 885,13	42 414,91	336 470,22
878077143	878077143	05/01/2016	04/01/2026	SNCF Voyageurs	Région BFC	408 028,49	161 488,57	246 539,92
878077143	878077143	31/12/2008	31/12/2029	SNCF Voyageurs	-	28 361,51	16 358,25	12 003,26
Sous total série générique (3)						436 390,00	177 846,82	258 543,18
878077147	878077147	06/03/2019	05/03/2026	SNCF Voyageurs	Région BFC	21 122,28	2 486,44	18 635,84
878077147	878077147	06/03/2019	05/03/2029	SNCF Voyageurs	Région BFC	330 915,72	27 266,80	303 648,92
878077147	878077147	31/12/2008	31/12/2026	SNCF Voyageurs	-	26 885,13	18 792,80	8 092,33
Sous total série générique (3)						378 923,13	48 546,04	330 377,09
878077152	878077152	01/01/2012	31/12/2021	SNCF Voyageurs	Région BFC	107 331,89	79 566,07	27 765,82
878077152	878077152	01/01/2019	31/12/2025	SNCF Voyageurs	Région BFC	21 120,00	3 014,78	18 105,22
878077152	878077152	01/01/2019	31/12/2025	SNCF Voyageurs	Région BFC	337 667,00	23 902,12	313 764,88
878077152	878077152	01/01/2019	31/12/2028	SNCF Voyageurs	Région BFC	330 880,00	33 060,84	297 819,16
878077152	878077152	31/12/2008	31/12/2029	SNCF Voyageurs	-	28 361,51	16 358,25	12 003,26
Sous total série générique (3)						825 360,40	155 902,06	669 458,34
878077153	878077153	01/01/2012	31/12/2021	SNCF Voyageurs	Région BFC	250 738,93	200 563,61	50 175,32
878077153	878077153	26/09/2016	25/09/2026	SNCF Voyageurs	Région BFC	313 930,00	105 547,35	208 382,65
878077153	878077153	31/12/2008	31/12/2029	SNCF Voyageurs	-	28 361,51	16 358,25	12 003,26
Sous total série générique (3)						593 030,44	322 469,21	270 561,23
878077154	878077154	01/01/2012	31/12/2021	SNCF Voyageurs	Région BFC	254 274,86	203 391,95	50 882,91
878077154	878077154	31/12/2008	31/12/2029	SNCF Voyageurs	-	28 361,51	16 358,25	12 003,26
Sous total série générique (3)						282 636,37	219 750,20	62 886,17
878077155	878077155	25/04/2018	24/04/2025	SNCF Voyageurs	Région BFC	21 823,20	5 257,39	16 565,81

MATERIEL ROULANT								
Rame	Matricule(1)	Date de mise en service	Date de fin de potentiel ou durée de vie prévisible	Libellé propriétaire	Mode de financement	Valeur d'origine	Amort. (2)	VNC au 31/12/N-2 (2)
878077155	878077155	25/04/2018	24/04/2028	SNCF Voyageurs	Région BFC	341 896,80	57 653,57	284 243,23
878077155	878077155	31/12/2008	31/12/2029	SNCF Voyageurs	-	28 361,51	16 374,05	11 987,46
Sous total série générique (3)						392 081,51	79 285,01	312 796,50
878077156	878077156	28/09/2018	27/09/2025	SNCF Voyageurs	Région BFC	20 319,60	3 655,49	16 664,11
878077156	878077156	28/09/2018	27/09/2028	SNCF Voyageurs	Région BFC	318 340,40	40 086,66	278 253,74
878077156	878077156	31/12/2008	31/12/2029	SNCF Voyageurs	-	28 361,51	16 360,96	12 000,55
Sous total série générique (3)						367 021,51	60 103,11	306 918,40
878077157	878077157	01/01/2012	31/12/2021	SNCF Voyageurs	Région BFC	254 274,86	203 391,95	50 882,91
878077157	878077157	31/12/2008	31/12/2029	SNCF Voyageurs	-	28 361,51	16 358,25	12 003,26
Sous total série générique (3)						282 636,37	219 750,20	62 886,17
878077158	878077158	01/01/2017	31/12/2026	SNCF Voyageurs	Région BFC	317 790,00	97 179,28	220 610,72
878077158	878077158	31/12/2008	31/12/2029	SNCF Voyageurs	-	28 361,51	16 358,25	12 003,26
Sous total série générique (3)						346 151,51	113 537,53	232 613,98
B81503	B81503	22/06/2004	21/06/2019	SNCF Voyageurs	Région BFC	300 417,48	300 417,48	0,00
B81503	B81503	22/06/2004	21/06/2019	SNCF Voyageurs	Région BFC	300 417,48	300 417,48	0,00
B81503	B81503	22/06/2004	21/06/2034	SNCF Voyageurs	Région BFC	901 252,45	462 328,32	438 924,13
B81503	B81503	01/01/2014	31/12/2020	SNCF Voyageurs	Région BFC	1 915,60	1 641,40	274,20
B81503	B81503	01/01/2017	31/12/2023	SNCF Voyageurs	Région BFC	550,00	235,64	314,36
B81503	B81503	08/04/2019	07/04/2026	SNCF Voyageurs	Région BFC	160 000,00	16 769,65	143 230,35
B81503	B81504	22/06/2004	21/06/2019	SNCF Voyageurs	Région BFC	300 417,48	300 417,48	0,00
B81503	B81504	22/06/2004	21/06/2019	SNCF Voyageurs	Région BFC	300 417,48	300 417,48	0,00
B81503	B81504	22/06/2004	21/06/2034	SNCF Voyageurs	Région BFC	901 252,45	462 328,32	438 924,13
B81503	B81504	01/01/2014	31/12/2020	SNCF Voyageurs	Région BFC	1 915,60	1 641,40	274,20
B81503	B81504	01/01/2017	31/12/2023	SNCF Voyageurs	Région BFC	550,00	235,64	314,36
B81503	B81504	08/04/2019	07/04/2026	SNCF Voyageurs	Région BFC	160 000,00	16 769,65	143 230,35
B81503	BR811503	22/06/2004	21/06/2019	SNCF Voyageurs	Région BFC	220 552,29	220 552,29	0,00
B81503	BR811503	22/06/2004	21/06/2019	SNCF Voyageurs	Région BFC	176 441,83	176 441,83	0,00
B81503	BR811503	22/06/2004	21/06/2034	SNCF Voyageurs	Région BFC	485 215,04	248 305,07	236 909,97
B81503	BR811503	01/01/2014	31/12/2020	SNCF Voyageurs	Région BFC	1 915,60	1 641,40	274,20
B81503	BR811503	01/01/2017	31/12/2023	SNCF Voyageurs	Région BFC	550,00	235,64	314,36
Sous total série générique (3)						4 213 780,78	2 810 796,17	1 402 984,61
B81509	B81509	28/07/2004	27/07/2019	SNCF Voyageurs	Région BFC	300 417,49	300 417,49	0,00
B81509	B81509	28/07/2004	27/07/2019	SNCF Voyageurs	Région BFC	300 417,48	300 417,48	0,00
B81509	B81509	28/07/2004	27/07/2034	SNCF Voyageurs	Région BFC	762 028,30	388 918,03	373 110,27
B81509	B81509	01/01/2014	31/12/2020	SNCF Voyageurs	Région BFC	1 915,60	1 641,40	274,20
B81509	B81509	01/01/2017	31/12/2023	SNCF Voyageurs	Région BFC	550,00	235,64	314,36
B81509	B81509	16/03/2018	15/03/2025	SNCF Voyageurs	Région BFC	161 500,00	41 432,95	120 067,05
B81509	B81510	28/07/2004	27/07/2019	SNCF Voyageurs	Région BFC	300 417,49	300 417,49	0,00
B81509	B81510	28/07/2004	27/07/2019	SNCF Voyageurs	Région BFC	300 417,48	300 417,48	0,00
B81509	B81510	28/07/2004	27/07/2034	SNCF Voyageurs	Région BFC	762 028,30	388 918,03	373 110,27
B81509	B81510	01/01/2014	31/12/2020	SNCF Voyageurs	Région BFC	1 915,60	1 641,40	274,20

MATERIEL ROULANT								
Rame	Matricule(1)	Date de mise en service	Date de fin de potentiel ou durée de vie prévisible	Libellé propriétaire	Mode de financement	Valeur d'origine	Amort. (2)	VNC au 31/12/N-2 (2)
B81509	B81510	01/01/2017	31/12/2023	SNCF Voyageurs	Région BFC	550,00	235,64	314,36
B81509	B81510	16/03/2018	15/03/2025	SNCF Voyageurs	Région BFC	161 500,00	41 432,95	120 067,05
B81509	BR811509	28/07/2004	27/07/2019	SNCF Voyageurs	Région BFC	220 552,29	220 552,29	0,00
B81509	BR811509	28/07/2004	27/07/2019	SNCF Voyageurs	Région BFC	176 441,83	176 441,83	0,00
B81509	BR811509	28/07/2004	27/07/2034	SNCF Voyageurs	Région BFC	485 215,04	247 095,67	238 119,37
B81509	BR811509	01/01/2014	31/12/2020	SNCF Voyageurs	Région BFC	1 915,60	1 641,40	274,20
B81509	BR811509	01/01/2017	31/12/2023	SNCF Voyageurs	Région BFC	550,00	235,64	314,36
Sous total série générique (3)						3 938 332,50	2 712 092,81	1 226 239,69
B81519	B81519	22/11/2004	21/11/2019	SNCF Voyageurs	Région BFC	300 417,48	300 417,48	0,00
B81519	B81519	22/11/2004	21/11/2019	SNCF Voyageurs	Région BFC	300 417,48	300 417,48	0,00
B81519	B81519	22/11/2004	21/11/2034	SNCF Voyageurs	Région BFC	901 252,45	452 340,46	448 911,99
B81519	B81519	01/01/2014	31/12/2020	SNCF Voyageurs	Région BFC	1 915,60	1 641,40	274,20
B81519	B81519	01/01/2017	31/12/2023	SNCF Voyageurs	Région BFC	550,00	235,64	314,36
B81519	B81520	22/11/2004	21/11/2019	SNCF Voyageurs	Région BFC	300 417,48	300 417,48	0,00
B81519	B81520	22/11/2004	21/11/2019	SNCF Voyageurs	Région BFC	300 417,48	300 417,48	0,00
B81519	B81520	22/11/2004	21/11/2034	SNCF Voyageurs	Région BFC	901 252,45	452 340,46	448 911,99
B81519	B81520	01/01/2014	31/12/2020	SNCF Voyageurs	Région BFC	1 915,60	1 641,40	274,20
B81519	B81520	01/01/2017	31/12/2023	SNCF Voyageurs	Région BFC	550,00	235,64	314,36
B81519	BR811519	22/11/2004	21/11/2019	SNCF Voyageurs	Région BFC	220 552,29	220 552,29	0,00
B81519	BR811519	22/11/2004	21/11/2019	SNCF Voyageurs	Région BFC	176 441,83	176 441,83	0,00
B81519	BR811519	22/11/2004	21/11/2034	SNCF Voyageurs	Région BFC	485 215,04	243 174,98	242 040,06
B81519	BR811519	01/01/2014	31/12/2020	SNCF Voyageurs	Région BFC	1 915,60	1 641,40	274,20
B81519	BR811519	01/01/2017	31/12/2023	SNCF Voyageurs	Région BFC	550,00	235,64	314,36
Sous total série générique (3)						3 893 780,78	2 752 151,06	1 141 629,72
B81527	B81527	26/01/2005	25/01/2020	SNCF Voyageurs	Région BFC	300 417,48	299 095,27	1 322,21
B81527	B81527	26/01/2005	25/01/2020	SNCF Voyageurs	Région BFC	300 417,48	299 069,72	1 347,76
B81527	B81527	26/01/2005	25/01/2035	SNCF Voyageurs	Région BFC	901 252,45	447 876,97	453 375,48
B81527	B81527	01/01/2014	31/12/2020	SNCF Voyageurs	Région BFC	1 915,60	1 641,40	274,20
B81527	B81527	11/02/2019	10/02/2026	SNCF Voyageurs	Région BFC	160 000,00	20 273,76	139 726,24
B81527	B81528	26/01/2005	25/01/2020	SNCF Voyageurs	Région BFC	300 417,48	299 095,27	1 322,21
B81527	B81528	26/01/2005	25/01/2020	SNCF Voyageurs	Région BFC	300 417,48	299 069,72	1 347,76
B81527	B81528	26/01/2005	25/01/2035	SNCF Voyageurs	Région BFC	901 252,45	447 876,97	453 375,48
B81527	B81528	01/01/2014	31/12/2020	SNCF Voyageurs	Région BFC	1 915,60	1 641,40	274,20
B81527	B81528	11/02/2019	10/02/2026	SNCF Voyageurs	Région BFC	160 000,00	20 273,76	139 726,24
B81527	BR811527	26/01/2005	25/01/2020	SNCF Voyageurs	Région BFC	220 552,29	219 581,81	970,48
B81527	BR811527	26/01/2005	25/01/2020	SNCF Voyageurs	Région BFC	176 441,83	175 649,42	792,41
B81527	BR811527	26/01/2005	25/01/2035	SNCF Voyageurs	Région BFC	485 215,04	240 845,52	244 369,52
B81527	BR811527	01/01/2014	31/12/2020	SNCF Voyageurs	Région BFC	1 915,60	1 641,40	274,20
Sous total série générique (3)						4 212 130,78	2 773 632,39	1 438 498,39
B81535	B81535	14/03/2005	13/03/2020	SNCF Voyageurs	Région BFC	300 417,48	296 552,92	3 864,56
B81535	B81535	14/03/2005	13/03/2020	SNCF Voyageurs	Région BFC	300 417,48	296 483,69	3 933,79
B81535	B81535	14/03/2005	13/03/2035	SNCF Voyageurs	Région BFC	901 252,45	444 402,16	456 850,29

MATERIEL ROULANT								
Rame	Matricule(1)	Date de mise en service	Date de fin de potentiel ou durée de vie prévisible	Libellé propriétaire	Mode de financement	Valeur d'origine	Amort. (2)	VNC au 31/12/N-2 (2)
B81535	B81535	01/01/2014	31/12/2020	SNCF Voyageurs	Région BFC	1 915,60	1 641,40	274,20
B81535	B81535	01/01/2017	31/12/2023	SNCF Voyageurs	Région BFC	550,00	235,64	314,36
B81535	B81536	14/03/2005	13/03/2020	SNCF Voyageurs	Région BFC	300 417,48	296 552,92	3 864,56
B81535	B81536	14/03/2005	13/03/2020	SNCF Voyageurs	Région BFC	300 417,48	296 483,69	3 933,79
B81535	B81536	14/03/2005	13/03/2035	SNCF Voyageurs	Région BFC	901 252,45	444 402,16	456 850,29
B81535	B81536	01/01/2014	31/12/2020	SNCF Voyageurs	Région BFC	1 915,60	1 641,40	274,20
B81535	B81536	01/01/2017	31/12/2023	SNCF Voyageurs	Région BFC	550,00	235,64	314,36
B81535	BR811535	14/03/2005	13/03/2020	SNCF Voyageurs	Région BFC	220 552,29	217 715,76	2 836,53
B81535	BR811535	14/03/2005	13/03/2020	SNCF Voyageurs	Région BFC	176 441,83	174 129,20	2 312,63
B81535	BR811535	14/03/2005	13/03/2035	SNCF Voyageurs	Région BFC	485 215,04	238 994,07	246 220,97
B81535	BR811535	01/01/2014	31/12/2020	SNCF Voyageurs	Région BFC	1 915,60	1 641,40	274,20
B81535	BR811535	01/01/2017	31/12/2023	SNCF Voyageurs	Région BFC	550,00	235,64	314,36
Sous total série générique (3)						3 893 780,78	2 711 347,69	1 182 433,09
B81537	B81537	22/03/2005	21/03/2020	SNCF Voyageurs	Région BFC	296 444,67	292 163,81	4 280,86
B81537	B81537	22/03/2005	21/03/2020	SNCF Voyageurs	Région BFC	296 444,67	292 089,68	4 354,99
B81537	B81537	22/03/2005	21/03/2035	SNCF Voyageurs	Région BFC	889 334,02	436 490,48	452 843,54
B81537	B81537	01/01/2014	31/12/2020	SNCF Voyageurs	Région BFC	1 915,60	1 641,40	274,20
B81537	B81537	01/01/2017	31/12/2023	SNCF Voyageurs	Région BFC	550,00	235,64	314,36
B81537	B81538	22/03/2005	21/03/2020	SNCF Voyageurs	Région BFC	296 444,67	292 163,81	4 280,86
B81537	B81538	22/03/2005	21/03/2020	SNCF Voyageurs	Région BFC	296 444,67	292 089,68	4 354,99
B81537	B81538	22/03/2005	21/03/2035	SNCF Voyageurs	Région BFC	889 334,02	436 490,48	452 843,54
B81537	B81538	01/01/2014	31/12/2020	SNCF Voyageurs	Région BFC	1 915,60	1 641,40	274,20
B81537	B81538	01/01/2017	31/12/2023	SNCF Voyageurs	Région BFC	550,00	235,64	314,36
B81537	BR811537	22/03/2005	21/03/2020	SNCF Voyageurs	Région BFC	217 635,64	214 493,51	3 142,13
B81537	BR811537	22/03/2005	21/03/2020	SNCF Voyageurs	Région BFC	174 108,52	171 548,36	2 560,16
B81537	BR811537	22/03/2005	21/03/2035	SNCF Voyageurs	Région BFC	478 798,41	234 743,95	244 054,46
B81537	BR811537	01/01/2014	31/12/2020	SNCF Voyageurs	Région BFC	1 915,60	1 641,40	274,20
B81537	BR811537	01/01/2017	31/12/2023	SNCF Voyageurs	Région BFC	550,00	235,64	314,36
Sous total série générique (3)						3 842 386,09	2 667 904,88	1 174 481,21
B81547	B81547	13/05/2005	12/05/2020	SNCF Voyageurs	Région BFC	300 417,48	293 366,50	7 050,98
B81547	B81547	13/05/2005	12/05/2020	SNCF Voyageurs	Région BFC	300 417,48	293 252,62	7 164,86
B81547	B81547	13/05/2005	12/05/2035	SNCF Voyageurs	Région BFC	901 252,44	439 964,97	461 287,47
B81547	B81547	01/01/2014	31/12/2020	SNCF Voyageurs	Région BFC	1 915,60	1 641,40	274,20
B81547	B81548	13/05/2005	12/05/2020	SNCF Voyageurs	Région BFC	300 417,48	293 366,50	7 050,98
B81547	B81548	13/05/2005	12/05/2020	SNCF Voyageurs	Région BFC	300 417,48	293 252,62	7 164,86
B81547	B81548	13/05/2005	12/05/2035	SNCF Voyageurs	Région BFC	901 252,44	439 964,97	461 287,47
B81547	B81548	01/01/2014	31/12/2020	SNCF Voyageurs	Région BFC	1 915,60	1 641,40	274,20
B81547	BR811547	13/05/2005	12/05/2020	SNCF Voyageurs	Région BFC	220 552,29	215 376,87	5 175,42
B81547	BR811547	13/05/2005	12/05/2020	SNCF Voyageurs	Région BFC	176 441,85	172 230,13	4 211,72
B81547	BR811547	13/05/2005	12/05/2035	SNCF Voyageurs	Région BFC	485 215,03	236 630,06	248 584,97
B81547	BR811547	01/01/2014	31/12/2020	SNCF Voyageurs	Région BFC	1 915,60	1 641,40	274,20
Sous total série générique (3)						3 892 130,77	2 682 329,44	1 209 801,33

MATERIEL ROULANT								
Rame	Matricule(1)	Date de mise en service	Date de fin de potentiel ou durée de vie prévisible	Libellé propriétaire	Mode de financement	Valeur d'origine	Amort. (2)	VNC au 31/12/N-2 (2)
B81551	B81551	27/05/2005	26/05/2020	SNCF Voyageurs	Région BFC	296 444,67	288 668,05	7 776,62
B81551	B81551	27/05/2005	26/05/2020	SNCF Voyageurs	Région BFC	296 444,67	288 548,09	7 896,58
B81551	B81551	27/05/2005	26/05/2035	SNCF Voyageurs	Région BFC	747 667,35	362 931,48	384 735,87
B81551	B81551	01/01/2014	31/12/2020	SNCF Voyageurs	Région BFC	1 915,60	1 641,40	274,20
B81551	B81551	09/02/2018	08/02/2025	SNCF Voyageurs	Région BFC	161 500,00	43 643,55	117 856,45
B81551	B81552	27/05/2005	26/05/2020	SNCF Voyageurs	Région BFC	296 444,67	288 668,05	7 776,62
B81551	B81552	27/05/2005	26/05/2020	SNCF Voyageurs	Région BFC	296 444,67	288 548,09	7 896,58
B81551	B81552	27/05/2005	26/05/2035	SNCF Voyageurs	Région BFC	747 667,35	362 931,48	384 735,87
B81551	B81552	01/01/2014	31/12/2020	SNCF Voyageurs	Région BFC	1 915,60	1 641,40	274,20
B81551	B81552	09/02/2018	08/02/2025	SNCF Voyageurs	Région BFC	161 500,00	43 643,55	117 856,45
B81551	BR811551	27/05/2005	26/05/2020	SNCF Voyageurs	Région BFC	217 635,64	211 927,56	5 708,08
B81551	BR811551	27/05/2005	26/05/2020	SNCF Voyageurs	Région BFC	174 108,52	169 466,85	4 641,67
B81551	BR811551	27/05/2005	26/05/2035	SNCF Voyageurs	Région BFC	478 798,41	232 191,15	246 607,26
B81551	BR811551	01/01/2014	31/12/2020	SNCF Voyageurs	Région BFC	1 915,60	1 641,40	274,20
Sous total série générique (3)						3 880 402,75	2 586 092,10	1 294 310,65
B81557	B81557	19/07/2005	18/07/2020	SNCF Voyageurs	Région BFC	300 417,48	289 797,83	10 619,65
B81557	B81557	19/07/2005	18/07/2020	SNCF Voyageurs	Région BFC	300 417,48	289 646,87	10 770,61
B81557	B81557	19/07/2005	18/07/2035	SNCF Voyageurs	Région BFC	901 252,44	435 014,57	466 237,87
B81557	B81557	01/01/2014	31/12/2020	SNCF Voyageurs	Région BFC	1 915,60	1 641,40	274,20
B81557	B81557	01/01/2017	31/12/2023	SNCF Voyageurs	Région BFC	550,00	235,64	314,36
B81557	B81558	19/07/2005	18/07/2020	SNCF Voyageurs	Région BFC	300 417,48	289 797,83	10 619,65
B81557	B81558	19/07/2005	18/07/2020	SNCF Voyageurs	Région BFC	300 417,48	289 646,87	10 770,61
B81557	B81558	19/07/2005	18/07/2035	SNCF Voyageurs	Région BFC	901 252,44	435 014,57	466 237,87
B81557	B81558	01/01/2014	31/12/2020	SNCF Voyageurs	Région BFC	1 915,60	1 641,40	274,20
B81557	B81558	01/01/2017	31/12/2023	SNCF Voyageurs	Région BFC	550,00	235,64	314,36
B81557	BR811557	19/07/2005	18/07/2020	SNCF Voyageurs	Région BFC	220 552,29	212 757,35	7 794,94
B81557	BR811557	19/07/2005	18/07/2020	SNCF Voyageurs	Région BFC	176 441,85	170 111,29	6 330,56
B81557	BR811557	19/07/2005	18/07/2035	SNCF Voyageurs	Région BFC	485 215,03	233 992,65	251 222,38
B81557	BR811557	01/01/2014	31/12/2020	SNCF Voyageurs	Région BFC	1 915,60	1 641,40	274,20
B81557	BR811557	01/01/2017	31/12/2023	SNCF Voyageurs	Région BFC	550,00	235,64	314,36
Sous total série générique (3)						3 893 780,77	2 651 410,95	1 242 369,82
B81559	B81559	19/07/2005	18/07/2020	SNCF Voyageurs	Région BFC	296 444,67	285 855,86	10 588,81
B81559	B81559	19/07/2005	18/07/2020	SNCF Voyageurs	Région BFC	296 444,67	285 708,25	10 736,42
B81559	B81559	19/07/2005	18/07/2035	SNCF Voyageurs	Région BFC	747 667,35	359 699,68	387 967,67
B81559	B81559	01/01/2014	31/12/2020	SNCF Voyageurs	Région BFC	1 915,60	1 641,40	274,20
B81559	B81559	01/01/2018	31/12/2024	SNCF Voyageurs	Région BFC	161 500,00	46 106,78	115 393,22
B81559	B81560	19/07/2005	18/07/2020	SNCF Voyageurs	Région BFC	296 444,67	285 855,86	10 588,81
B81559	B81560	19/07/2005	18/07/2020	SNCF Voyageurs	Région BFC	296 444,67	285 708,25	10 736,42
B81559	B81560	19/07/2005	18/07/2035	SNCF Voyageurs	Région BFC	747 667,35	359 699,68	387 967,67
B81559	B81560	01/01/2014	31/12/2020	SNCF Voyageurs	Région BFC	1 915,60	1 641,40	274,20
B81559	B81560	01/01/2018	31/12/2024	SNCF Voyageurs	Région BFC	161 500,00	46 106,78	115 393,22
B81559	BR811559	19/07/2005	18/07/2020	SNCF Voyageurs	Région BFC	217 635,64	209 863,34	7 772,30

MATERIEL ROULANT								
Rame	Matricule(1)	Date de mise en service	Date de fin de potentiel ou durée de vie prévisible	Libellé propriétaire	Mode de financement	Valeur d'origine	Amort. (2)	VNC au 31/12/N-2 (2)
B81559	BR811559	19/07/2005	18/07/2020	SNCF Voyageurs	Région BFC	174 108,52	167 798,17	6 310,35
B81559	BR811559	19/07/2005	18/07/2035	SNCF Voyageurs	Région BFC	478 798,41	230 142,72	248 655,69
B81559	BR811559	01/01/2014	31/12/2020	SNCF Voyageurs	Région BFC	1 915,60	1 641,40	274,20
Sous total série générique (3)						3 880 402,75	2 567 469,57	1 312 933,18
B81563	B81563	03/08/2005	02/08/2020	SNCF Voyageurs	Région BFC	300 417,48	288 997,36	11 420,12
B81563	B81563	03/08/2005	02/08/2020	SNCF Voyageurs	Région BFC	300 417,48	288 839,91	11 577,57
B81563	B81563	03/08/2005	02/08/2035	SNCF Voyageurs	Région BFC	901 252,44	433 906,97	467 345,47
B81563	B81563	01/01/2014	31/12/2020	SNCF Voyageurs	Région BFC	1 915,60	1 641,40	274,20
B81563	B81563	01/01/2017	31/12/2023	SNCF Voyageurs	Région BFC	550,00	235,64	314,36
B81563	B81564	03/08/2005	02/08/2020	SNCF Voyageurs	Région BFC	300 417,48	288 997,36	11 420,12
B81563	B81564	03/08/2005	02/08/2020	SNCF Voyageurs	Région BFC	300 417,48	288 839,91	11 577,57
B81563	B81564	03/08/2005	02/08/2035	SNCF Voyageurs	Région BFC	901 252,44	433 906,97	467 345,47
B81563	B81564	01/01/2014	31/12/2020	SNCF Voyageurs	Région BFC	1 915,60	1 641,40	274,20
B81563	B81564	01/01/2017	31/12/2023	SNCF Voyageurs	Région BFC	550,00	235,64	314,36
B81563	BR811563	03/08/2005	02/08/2020	SNCF Voyageurs	Région BFC	220 552,29	212 169,76	8 382,53
B81563	BR811563	03/08/2005	02/08/2020	SNCF Voyageurs	Région BFC	176 441,85	169 637,14	6 804,71
B81563	BR811563	03/08/2005	02/08/2035	SNCF Voyageurs	Région BFC	485 215,03	233 402,24	251 812,79
B81563	BR811563	01/01/2014	31/12/2020	SNCF Voyageurs	Région BFC	1 915,60	1 641,40	274,20
B81563	BR811563	01/01/2017	31/12/2023	SNCF Voyageurs	Région BFC	550,00	235,64	314,36
Sous total série générique (3)						3 893 780,77	2 644 328,74	1 249 452,03
B81569	B81569	20/02/2006	19/02/2021	SNCF Voyageurs	Région BFC	322 628,61	297 774,42	24 854,19
B81569	B81569	20/02/2006	19/02/2021	SNCF Voyageurs	Région BFC	322 628,61	297 594,52	25 034,09
B81569	B81569	20/02/2006	19/02/2036	SNCF Voyageurs	Région BFC	967 885,83	441 261,26	526 624,57
B81569	B81569	01/01/2014	31/12/2020	SNCF Voyageurs	Région BFC	1 915,60	1 641,40	274,20
B81569	B81570	20/02/2006	19/02/2021	SNCF Voyageurs	Région BFC	322 628,61	297 774,42	24 854,19
B81569	B81570	20/02/2006	19/02/2021	SNCF Voyageurs	Région BFC	322 628,61	297 594,52	25 034,09
B81569	B81570	20/02/2006	19/02/2036	SNCF Voyageurs	Région BFC	967 885,83	441 261,26	526 624,57
B81569	B81570	01/01/2014	31/12/2020	SNCF Voyageurs	Région BFC	1 915,60	1 641,40	274,20
B81569	BR811569	20/02/2006	19/02/2021	SNCF Voyageurs	Région BFC	236 850,37	218 606,17	18 244,20
B81569	BR811569	20/02/2006	19/02/2021	SNCF Voyageurs	Région BFC	189 480,29	174 772,34	14 707,95
B81569	BR811569	20/02/2006	19/02/2036	SNCF Voyageurs	Région BFC	521 070,81	237 434,82	283 635,99
B81569	BR811569	01/01/2014	31/12/2020	SNCF Voyageurs	Région BFC	1 915,60	1 641,40	274,20
B81569	BR812569	20/02/2006	19/02/2021	SNCF Voyageurs	Région BFC	236 850,37	218 606,17	18 244,20
B81569	BR812569	20/02/2006	19/02/2021	SNCF Voyageurs	Région BFC	189 480,29	174 772,34	14 707,95
B81569	BR812569	20/02/2006	19/02/2036	SNCF Voyageurs	Région BFC	521 070,81	237 434,82	283 635,99
B81569	BR812569	01/01/2014	31/12/2020	SNCF Voyageurs	Région BFC	1 915,60	1 641,40	274,20
Sous total série générique (3)						5 128 751,44	3 341 452,66	1 787 298,78
B81573	B81573	25/11/2005	24/11/2020	SNCF Voyageurs	Région BFC	322 628,61	302 950,54	19 678,07
B81573	B81573	25/11/2005	24/11/2020	SNCF Voyageurs	Région BFC	322 628,61	302 767,48	19 861,13
B81573	B81573	25/11/2005	24/11/2035	SNCF Voyageurs	Région BFC	967 885,82	447 845,14	520 040,68
B81573	B81573	01/01/2014	31/12/2020	SNCF Voyageurs	Région BFC	1 915,60	1 641,40	274,20
B81573	B81573	01/04/2019	31/03/2026	SNCF Voyageurs	Région BFC	150 000,00	16 132,19	133 867,81

MATERIEL ROULANT								
Rame	Matricule(1)	Date de mise en service	Date de fin de potentiel ou durée de vie prévisible	Libellé propriétaire	Mode de financement	Valeur d'origine	Amort. (2)	VNC au 31/12/N-2 (2)
B81573	B81574	25/11/2005	24/11/2020	SNCF Voyageurs	Région BFC	322 628,61	302 950,54	19 678,07
B81573	B81574	25/11/2005	24/11/2020	SNCF Voyageurs	Région BFC	322 628,61	302 767,48	19 861,13
B81573	B81574	25/11/2005	24/11/2035	SNCF Voyageurs	Région BFC	967 885,82	447 845,14	520 040,68
B81573	B81574	01/01/2014	31/12/2020	SNCF Voyageurs	Région BFC	1 915,60	1 641,40	274,20
B81573	BR811573	25/11/2005	24/11/2020	SNCF Voyageurs	Région BFC	236 850,37	222 405,84	14 444,53
B81573	BR811573	25/11/2005	24/11/2020	SNCF Voyageurs	Région BFC	189 480,30	177 810,01	11 670,29
B81573	BR811573	25/11/2005	24/11/2035	SNCF Voyageurs	Région BFC	521 070,80	240 942,65	280 128,15
B81573	BR811573	01/01/2014	31/12/2020	SNCF Voyageurs	Région BFC	1 915,60	1 641,40	274,20
B81573	BR812573	25/11/2005	24/11/2020	SNCF Voyageurs	Région BFC	236 850,37	222 405,84	14 444,53
B81573	BR812573	25/11/2005	24/11/2020	SNCF Voyageurs	Région BFC	189 480,30	177 810,01	11 670,29
B81573	BR812573	25/11/2005	24/11/2035	SNCF Voyageurs	Région BFC	521 070,80	240 942,65	280 128,15
B81573	BR812573	01/01/2014	31/12/2020	SNCF Voyageurs	Région BFC	1 915,60	1 641,40	274,20
Sous total série générique (3)						5 278 751,42	3 412 141,11	1 866 610,31
B81577	B81577	29/11/2005	28/11/2020	SNCF Voyageurs	Région BFC	322 628,61	302 712,34	19 916,27
B81577	B81577	29/11/2005	28/11/2020	SNCF Voyageurs	Région BFC	322 628,61	302 528,94	20 099,67
B81577	B81577	29/11/2005	28/11/2035	SNCF Voyageurs	Région BFC	967 885,82	447 542,05	520 343,77
B81577	B81577	01/01/2014	31/12/2020	SNCF Voyageurs	Région BFC	1 915,60	1 641,40	274,20
B81577	B81578	29/11/2005	28/11/2020	SNCF Voyageurs	Région BFC	322 628,61	302 712,34	19 916,27
B81577	B81578	29/11/2005	28/11/2020	SNCF Voyageurs	Région BFC	322 628,61	302 528,94	20 099,67
B81577	B81578	29/11/2005	28/11/2035	SNCF Voyageurs	Région BFC	832 798,10	385 078,66	447 719,44
B81577	B81578	01/01/2014	31/12/2020	SNCF Voyageurs	Région BFC	1 915,60	1 641,40	274,20
B81577	B81578	06/07/2018	05/07/2025	SNCF Voyageurs	Région BFC	154 000,00	32 763,38	121 236,62
B81577	BR811577	29/11/2005	28/11/2020	SNCF Voyageurs	Région BFC	236 850,37	222 230,97	14 619,40
B81577	BR811577	29/11/2005	28/11/2020	SNCF Voyageurs	Région BFC	189 480,30	177 669,92	11 810,38
B81577	BR811577	29/11/2005	28/11/2035	SNCF Voyageurs	Région BFC	521 070,80	240 781,50	280 289,30
B81577	BR811577	01/01/2014	31/12/2020	SNCF Voyageurs	Région BFC	1 915,60	1 641,40	274,20
B81577	BR812577	29/11/2005	28/11/2020	SNCF Voyageurs	Région BFC	236 850,37	222 230,97	14 619,40
B81577	BR812577	29/11/2005	28/11/2020	SNCF Voyageurs	Région BFC	189 480,30	177 669,92	11 810,38
B81577	BR812577	29/11/2005	28/11/2035	SNCF Voyageurs	Région BFC	521 070,80	240 781,50	280 289,30
B81577	BR812577	01/01/2014	31/12/2020	SNCF Voyageurs	Région BFC	1 915,60	1 641,40	274,20
Sous total série générique (3)						5 147 663,70	3 363 797,03	1 783 866,67
B81579	B81579	27/01/2006	26/01/2021	SNCF Voyageurs	Région BFC	322 628,61	299 201,36	23 427,25
B81579	B81579	27/01/2006	26/01/2021	SNCF Voyageurs	Région BFC	322 628,60	299 018,50	23 610,10
B81579	B81579	27/01/2006	26/01/2036	SNCF Voyageurs	Région BFC	967 885,82	443 076,40	524 809,42
B81579	B81579	01/01/2014	31/12/2020	SNCF Voyageurs	Région BFC	1 915,60	1 641,40	274,20
B81579	B81579	01/01/2017	31/12/2023	SNCF Voyageurs	Région BFC	550,00	235,64	314,36
B81579	B81579	01/07/2019	30/06/2026	SNCF Voyageurs	Région BFC	150 000,00	10 793,90	139 206,10
B81579	B81580	27/01/2006	26/01/2021	SNCF Voyageurs	Région BFC	322 628,60	299 201,35	23 427,25
B81579	B81580	27/01/2006	26/01/2021	SNCF Voyageurs	Région BFC	322 628,61	299 018,51	23 610,10
B81579	B81580	27/01/2006	26/01/2036	SNCF Voyageurs	Région BFC	830 385,83	380 131,98	450 253,85
B81579	B81580	01/01/2014	31/12/2020	SNCF Voyageurs	Région BFC	1 915,60	1 641,40	274,20
B81579	B81580	01/01/2017	31/12/2023	SNCF Voyageurs	Région BFC	550,00	235,64	314,36

MATERIEL ROULANT								
Rame	Matricule(1)	Date de mise en service	Date de fin de potentiel ou durée de vie prévisible	Libellé propriétaire	Mode de financement	Valeur d'origine	Amort. (2)	VNC au 31/12/N-2 (2)
B81579	B81580	30/03/2018	29/03/2025	SNCF Voyageurs	Région BFC	154 000,00	38 665,61	115 334,39
B81579	BR811579	27/01/2006	26/01/2021	SNCF Voyageurs	Région BFC	236 850,37	219 653,65	17 196,72
B81579	BR811579	27/01/2006	26/01/2021	SNCF Voyageurs	Région BFC	189 480,29	175 608,47	13 871,82
B81579	BR811579	27/01/2006	26/01/2036	SNCF Voyageurs	Région BFC	521 070,81	238 401,93	282 668,88
B81579	BR811579	01/01/2014	31/12/2020	SNCF Voyageurs	Région BFC	1 915,60	1 641,40	274,20
B81579	BR811579	01/01/2017	31/12/2023	SNCF Voyageurs	Région BFC	550,00	235,64	314,36
B81579	BR812579	27/01/2006	26/01/2021	SNCF Voyageurs	Région BFC	236 850,37	219 653,65	17 196,72
B81579	BR812579	27/01/2006	26/01/2021	SNCF Voyageurs	Région BFC	189 480,29	175 608,47	13 871,82
B81579	BR812579	27/01/2006	26/01/2036	SNCF Voyageurs	Région BFC	521 070,81	238 401,93	282 668,88
B81579	BR812579	01/01/2014	31/12/2020	SNCF Voyageurs	Région BFC	1 915,60	1 641,40	274,20
B81579	BR812579	01/01/2017	31/12/2023	SNCF Voyageurs	Région BFC	550,00	235,64	314,36
Sous total série générique (3)						5 297 451,41	3 343 943,87	1 953 507,54
B81741	B81741	27/02/2009	26/02/2024	SNCF Voyageurs	Région BFC	305 370,27	223 678,24	81 692,03
B81741	B81741	27/02/2009	26/02/2024	SNCF Voyageurs	Région BFC	305 370,27	223 678,24	81 692,03
B81741	B81741	27/02/2009	26/02/2039	SNCF Voyageurs	Région BFC	916 110,79	339 110,25	577 000,54
B81741	B81742	27/02/2009	26/02/2024	SNCF Voyageurs	Région BFC	305 370,26	223 678,24	81 692,02
B81741	B81742	27/02/2009	26/02/2024	SNCF Voyageurs	Région BFC	305 370,26	223 678,24	81 692,02
B81741	B81742	27/02/2009	26/02/2039	SNCF Voyageurs	Région BFC	916 110,80	339 110,24	577 000,56
B81741	BR811741	27/02/2009	26/02/2024	SNCF Voyageurs	Région BFC	224 180,55	164 210,49	59 970,06
B81741	BR811741	27/02/2009	26/02/2024	SNCF Voyageurs	Région BFC	179 344,44	131 368,54	47 975,90
B81741	BR811741	27/02/2009	26/02/2039	SNCF Voyageurs	Région BFC	493 197,22	182 569,22	310 628,00
B81741	BR812741	27/02/2009	26/02/2024	SNCF Voyageurs	Région BFC	224 180,55	164 210,49	59 970,06
B81741	BR812741	27/02/2009	26/02/2024	SNCF Voyageurs	Région BFC	179 344,44	131 368,54	47 975,90
B81741	BR812741	27/02/2009	26/02/2039	SNCF Voyageurs	Région BFC	493 197,22	182 569,22	310 628,00
Sous total série générique (3)						4 847 147,07	2 529 229,95	2 317 917,12
B81743	B81743	15/04/2009	14/04/2024	SNCF Voyageurs	Région BFC	305 370,27	221 292,02	84 078,25
B81743	B81743	15/04/2009	14/04/2024	SNCF Voyageurs	Région BFC	305 370,27	221 292,02	84 078,25
B81743	B81743	15/04/2009	14/04/2039	SNCF Voyageurs	Région BFC	916 110,79	335 918,34	580 192,45
B81743	B81744	15/04/2009	14/04/2024	SNCF Voyageurs	Région BFC	305 370,27	221 292,02	84 078,25
B81743	B81744	15/04/2009	14/04/2024	SNCF Voyageurs	Région BFC	305 370,27	221 292,02	84 078,25
B81743	B81744	15/04/2009	14/04/2039	SNCF Voyageurs	Région BFC	916 110,79	335 918,34	580 192,45
B81743	BR811743	15/04/2009	14/04/2024	SNCF Voyageurs	Région BFC	224 180,55	162 458,71	61 721,84
B81743	BR811743	15/04/2009	14/04/2024	SNCF Voyageurs	Région BFC	179 344,44	129 967,10	49 377,34
B81743	BR811743	15/04/2009	14/04/2039	SNCF Voyageurs	Région BFC	493 197,21	180 850,48	312 346,73
B81743	BR812743	15/04/2009	14/04/2024	SNCF Voyageurs	Région BFC	224 180,55	162 458,71	61 721,84
B81743	BR812743	15/04/2009	14/04/2024	SNCF Voyageurs	Région BFC	179 344,44	129 967,10	49 377,34
B81743	BR812743	15/04/2009	14/04/2039	SNCF Voyageurs	Région BFC	493 197,21	180 850,48	312 346,73
Sous total série générique (3)						4 847 147,06	2 503 557,34	2 343 589,72
B81745	B81745	27/03/2009	26/03/2024	SNCF Voyageurs	Région BFC	305 370,27	222 366,15	83 004,12
B81745	B81745	27/03/2009	26/03/2024	SNCF Voyageurs	Région BFC	305 370,27	222 366,15	83 004,12
B81745	B81745	27/03/2009	26/03/2039	SNCF Voyageurs	Région BFC	916 110,79	337 609,05	578 501,74
B81745	B81746	27/03/2009	26/03/2024	SNCF Voyageurs	Région BFC	305 370,27	222 366,15	83 004,12

MATERIEL ROULANT								
Rame	Matricule(1)	Date de mise en service	Date de fin de potentiel ou durée de vie prévisible	Libellé propriétaire	Mode de financement	Valeur d'origine	Amort. (2)	VNC au 31/12/N-2 (2)
B81745	B81746	27/03/2009	26/03/2024	SNCF Voyageurs	Région BFC	305 370,27	222 366,15	83 004,12
B81745	B81746	27/03/2009	26/03/2039	SNCF Voyageurs	Région BFC	916 110,79	337 609,05	578 501,74
B81745	BR811745	27/03/2009	26/03/2024	SNCF Voyageurs	Région BFC	224 180,55	163 247,26	60 933,29
B81745	BR811745	27/03/2009	26/03/2024	SNCF Voyageurs	Région BFC	179 344,44	130 597,72	48 746,72
B81745	BR811745	27/03/2009	26/03/2039	SNCF Voyageurs	Région BFC	493 197,21	181 760,95	311 436,26
B81745	BR812745	27/03/2009	26/03/2024	SNCF Voyageurs	Région BFC	224 180,55	163 247,26	60 933,29
B81745	BR812745	27/03/2009	26/03/2024	SNCF Voyageurs	Région BFC	179 344,44	130 597,72	48 746,72
B81745	BR812745	27/03/2009	26/03/2039	SNCF Voyageurs	Région BFC	493 197,21	181 760,95	311 436,26
Sous total série générique (3)						4 847 147,06	2 515 894,56	2 331 252,50
B81749	B81749	14/05/2009	13/05/2024	SNCF Voyageurs	Région BFC	305 370,27	219 651,40	85 718,87
B81749	B81749	14/05/2009	13/05/2024	SNCF Voyageurs	Région BFC	305 370,27	219 651,40	85 718,87
B81749	B81749	14/05/2009	13/05/2039	SNCF Voyageurs	Région BFC	916 110,79	333 337,31	582 773,48
B81749	B81750	14/05/2009	13/05/2024	SNCF Voyageurs	Région BFC	305 370,27	219 651,40	85 718,87
B81749	B81750	14/05/2009	13/05/2024	SNCF Voyageurs	Région BFC	305 370,27	219 651,40	85 718,87
B81749	B81750	14/05/2009	13/05/2039	SNCF Voyageurs	Région BFC	916 110,79	333 337,31	582 773,48
B81749	BR811749	14/05/2009	13/05/2024	SNCF Voyageurs	Région BFC	224 180,55	161 254,27	62 926,28
B81749	BR811749	14/05/2009	13/05/2024	SNCF Voyageurs	Région BFC	179 344,44	129 003,38	50 341,06
B81749	BR811749	14/05/2009	13/05/2039	SNCF Voyageurs	Région BFC	493 197,21	179 460,97	313 736,24
B81749	BR812749	14/05/2009	13/05/2024	SNCF Voyageurs	Région BFC	224 180,55	161 254,27	62 926,28
B81749	BR812749	14/05/2009	13/05/2024	SNCF Voyageurs	Région BFC	179 344,44	129 003,38	50 341,06
B81749	BR812749	14/05/2009	13/05/2039	SNCF Voyageurs	Région BFC	493 197,21	179 460,97	313 736,24
Sous total série générique (3)						4 847 147,06	2 484 717,46	2 362 429,60
B81751	B81751	15/05/2009	14/05/2024	SNCF Voyageurs	Région BFC	305 370,27	219 594,79	85 775,48
B81751	B81751	15/05/2009	14/05/2024	SNCF Voyageurs	Région BFC	305 370,27	219 594,79	85 775,48
B81751	B81751	15/05/2009	14/05/2039	SNCF Voyageurs	Région BFC	916 110,79	333 248,38	582 862,41
B81751	B81752	15/05/2009	14/05/2024	SNCF Voyageurs	Région BFC	305 370,27	219 594,79	85 775,48
B81751	B81752	15/05/2009	14/05/2024	SNCF Voyageurs	Région BFC	305 370,27	219 594,79	85 775,48
B81751	B81752	15/05/2009	14/05/2039	SNCF Voyageurs	Région BFC	916 110,79	333 248,38	582 862,41
B81751	BR811751	15/05/2009	14/05/2024	SNCF Voyageurs	Région BFC	224 180,55	161 212,65	62 967,90
B81751	BR811751	15/05/2009	14/05/2024	SNCF Voyageurs	Région BFC	179 344,44	128 970,10	50 374,34
B81751	BR811751	15/05/2009	14/05/2039	SNCF Voyageurs	Région BFC	493 197,21	179 412,96	313 784,25
B81751	BR812751	15/05/2009	14/05/2024	SNCF Voyageurs	Région BFC	224 180,55	161 212,65	62 967,90
B81751	BR812751	15/05/2009	14/05/2024	SNCF Voyageurs	Région BFC	179 344,44	128 970,10	50 374,34
B81751	BR812751	15/05/2009	14/05/2039	SNCF Voyageurs	Région BFC	493 197,21	179 412,96	313 784,25
Sous total série générique (3)						4 847 147,06	2 484 067,34	2 363 079,72
B81753	B81753	20/05/2009	19/05/2024	SNCF Voyageurs	Région BFC	305 370,27	219 311,68	86 058,59
B81753	B81753	20/05/2009	19/05/2024	SNCF Voyageurs	Région BFC	305 370,27	219 311,68	86 058,59
B81753	B81753	20/05/2009	19/05/2039	SNCF Voyageurs	Région BFC	916 110,79	332 803,24	583 307,55
B81753	B81754	20/05/2009	19/05/2024	SNCF Voyageurs	Région BFC	305 370,27	219 311,68	86 058,59
B81753	B81754	20/05/2009	19/05/2024	SNCF Voyageurs	Région BFC	305 370,27	219 311,68	86 058,59
B81753	B81754	20/05/2009	19/05/2039	SNCF Voyageurs	Région BFC	916 110,79	332 803,24	583 307,55
B81753	BR811753	20/05/2009	19/05/2024	SNCF Voyageurs	Région BFC	224 180,55	161 004,81	63 175,74

MATERIEL ROULANT								
Rame	Matricule(1)	Date de mise en service	Date de fin de potentiel ou durée de vie prévisible	Libellé propriétaire	Mode de financement	Valeur d'origine	Amort. (2)	VNC au 31/12/N-2 (2)
B81753	BR811753	20/05/2009	19/05/2024	SNCF Voyageurs	Région BFC	179 344,44	128 803,83	50 540,61
B81753	BR811753	20/05/2009	19/05/2039	SNCF Voyageurs	Région BFC	493 197,21	179 173,59	314 023,62
B81753	BR812753	20/05/2009	19/05/2024	SNCF Voyageurs	Région BFC	224 180,55	161 004,81	63 175,74
B81753	BR812753	20/05/2009	19/05/2024	SNCF Voyageurs	Région BFC	179 344,44	128 803,83	50 540,61
B81753	BR812753	20/05/2009	19/05/2039	SNCF Voyageurs	Région BFC	493 197,21	179 173,59	314 023,62
Sous total série générique (3)						4 847 147,06	2 480 817,66	2 366 329,40
B81755	B81755	25/06/2009	24/06/2024	SNCF Voyageurs	Région BFC	305 370,27	217 272,01	88 098,26
B81755	B81755	25/06/2009	24/06/2024	SNCF Voyageurs	Région BFC	305 370,27	217 272,01	88 098,26
B81755	B81755	25/06/2009	24/06/2039	SNCF Voyageurs	Région BFC	916 110,79	329 598,81	586 511,98
B81755	B81756	25/06/2009	24/06/2024	SNCF Voyageurs	Région BFC	305 370,27	217 272,01	88 098,26
B81755	B81756	25/06/2009	24/06/2024	SNCF Voyageurs	Région BFC	305 370,27	217 272,01	88 098,26
B81755	B81756	25/06/2009	24/06/2039	SNCF Voyageurs	Région BFC	916 110,79	329 598,81	586 511,98
B81755	BR811755	25/06/2009	24/06/2024	SNCF Voyageurs	Région BFC	224 180,55	159 507,32	64 673,23
B81755	BR811755	25/06/2009	24/06/2024	SNCF Voyageurs	Région BFC	179 344,44	127 605,95	51 738,49
B81755	BR811755	25/06/2009	24/06/2039	SNCF Voyageurs	Région BFC	493 197,21	177 447,89	315 749,32
B81755	BR812755	25/06/2009	24/06/2024	SNCF Voyageurs	Région BFC	224 180,55	159 507,32	64 673,23
B81755	BR812755	25/06/2009	24/06/2024	SNCF Voyageurs	Région BFC	179 344,44	127 605,95	51 738,49
B81755	BR812755	25/06/2009	24/06/2039	SNCF Voyageurs	Région BFC	493 197,21	177 447,89	315 749,32
Sous total série générique (3)						4 847 147,06	2 457 407,98	2 389 739,08
B81757	B81757	09/06/2009	08/06/2024	SNCF Voyageurs	Région BFC	305 370,27	218 178,99	87 191,28
B81757	B81757	09/06/2009	08/06/2024	SNCF Voyageurs	Région BFC	305 370,27	218 178,98	87 191,29
B81757	B81757	09/06/2009	08/06/2039	SNCF Voyageurs	Région BFC	916 110,79	331 023,04	585 087,75
B81757	B81758	09/06/2009	08/06/2024	SNCF Voyageurs	Région BFC	305 370,27	218 178,99	87 191,28
B81757	B81758	09/06/2009	08/06/2024	SNCF Voyageurs	Région BFC	305 370,27	218 178,98	87 191,29
B81757	B81758	09/06/2009	08/06/2039	SNCF Voyageurs	Région BFC	916 110,79	331 023,04	585 087,75
B81757	BR811757	09/06/2009	08/06/2024	SNCF Voyageurs	Région BFC	224 180,55	160 173,17	64 007,38
B81757	BR811757	09/06/2009	08/06/2024	SNCF Voyageurs	Région BFC	179 344,44	128 138,53	51 205,91
B81757	BR811757	09/06/2009	08/06/2039	SNCF Voyageurs	Région BFC	493 197,21	178 214,90	314 982,31
B81757	BR812757	09/06/2009	08/06/2024	SNCF Voyageurs	Région BFC	224 180,55	160 173,17	64 007,38
B81757	BR812757	09/06/2009	08/06/2024	SNCF Voyageurs	Région BFC	179 344,44	128 138,53	51 205,91
B81757	BR812757	09/06/2009	08/06/2039	SNCF Voyageurs	Région BFC	493 197,21	178 214,90	314 982,31
Sous total série générique (3)						4 847 147,06	2 467 815,22	2 379 331,84
B81759	B81759	11/06/2009	10/06/2024	SNCF Voyageurs	Région BFC	305 370,27	218 065,70	87 304,57
B81759	B81759	11/06/2009	10/06/2024	SNCF Voyageurs	Région BFC	305 370,27	218 065,70	87 304,57
B81759	B81759	11/06/2009	10/06/2039	SNCF Voyageurs	Région BFC	916 110,79	330 845,14	585 265,65
B81759	B81760	11/06/2009	10/06/2024	SNCF Voyageurs	Région BFC	305 370,27	218 065,70	87 304,57
B81759	B81760	11/06/2009	10/06/2024	SNCF Voyageurs	Région BFC	305 370,27	218 065,70	87 304,57
B81759	B81760	11/06/2009	10/06/2039	SNCF Voyageurs	Région BFC	916 110,79	330 845,14	585 265,65
B81759	BR811759	11/06/2009	10/06/2024	SNCF Voyageurs	Région BFC	224 180,55	160 089,96	64 090,59
B81759	BR811759	11/06/2009	10/06/2024	SNCF Voyageurs	Région BFC	179 344,44	128 072,04	51 272,40
B81759	BR811759	11/06/2009	10/06/2039	SNCF Voyageurs	Région BFC	493 197,21	178 118,93	315 078,28
B81759	BR812759	11/06/2009	10/06/2024	SNCF Voyageurs	Région BFC	224 180,55	160 089,96	64 090,59

MATERIEL ROULANT								
Rame	Matricule(1)	Date de mise en service	Date de fin de potentiel ou durée de vie prévisible	Libellé propriétaire	Mode de financement	Valeur d'origine	Amort. (2)	VNC au 31/12/N-2 (2)
B81759	BR812759	11/06/2009	10/06/2024	SNCF Voyageurs	Région BFC	179 344,44	128 072,04	51 272,40
B81759	BR812759	11/06/2009	10/06/2039	SNCF Voyageurs	Région BFC	493 197,21	178 118,93	315 078,28
Sous total série générique (3)						4 847 147,06	2 466 514,94	2 380 632,12
B81761	B81761	06/07/2009	05/07/2024	SNCF Voyageurs	Région BFC	305 370,27	216 648,27	88 722,00
B81761	B81761	06/07/2009	05/07/2024	SNCF Voyageurs	Région BFC	305 370,27	216 648,27	88 722,00
B81761	B81761	06/07/2009	05/07/2039	SNCF Voyageurs	Région BFC	916 110,79	328 619,52	587 491,27
B81761	B81762	06/07/2009	05/07/2024	SNCF Voyageurs	Région BFC	305 370,27	216 648,27	88 722,00
B81761	B81762	06/07/2009	05/07/2024	SNCF Voyageurs	Région BFC	305 370,27	216 648,27	88 722,00
B81761	B81762	06/07/2009	05/07/2039	SNCF Voyageurs	Région BFC	916 110,79	328 619,52	587 491,27
B81761	BR811761	06/07/2009	05/07/2024	SNCF Voyageurs	Région BFC	224 180,55	159 049,40	65 131,15
B81761	BR811761	06/07/2009	05/07/2024	SNCF Voyageurs	Région BFC	179 344,44	127 239,53	52 104,91
B81761	BR811761	06/07/2009	05/07/2039	SNCF Voyageurs	Région BFC	493 197,21	176 920,66	316 276,55
B81761	BR812761	06/07/2009	05/07/2024	SNCF Voyageurs	Région BFC	224 180,55	159 049,40	65 131,15
B81761	BR812761	06/07/2009	05/07/2024	SNCF Voyageurs	Région BFC	179 344,44	127 239,53	52 104,91
B81761	BR812761	06/07/2009	05/07/2039	SNCF Voyageurs	Région BFC	493 197,21	176 920,66	316 276,55
Sous total série générique (3)						4 847 147,06	2 450 251,30	2 396 895,76
B81765	B81765	19/08/2009	18/08/2024	SNCF Voyageurs	Région BFC	305 370,27	214 150,89	91 219,38
B81765	B81765	19/08/2009	18/08/2024	SNCF Voyageurs	Région BFC	305 370,27	214 150,89	91 219,38
B81765	B81765	19/08/2009	18/08/2039	SNCF Voyageurs	Région BFC	916 110,79	324 702,04	591 408,75
B81765	B81766	19/08/2009	18/08/2024	SNCF Voyageurs	Région BFC	305 370,27	214 150,89	91 219,38
B81765	B81766	19/08/2009	18/08/2024	SNCF Voyageurs	Région BFC	305 370,27	214 150,89	91 219,38
B81765	B81766	19/08/2009	18/08/2039	SNCF Voyageurs	Région BFC	916 110,79	324 702,04	591 408,75
B81765	BR811765	19/08/2009	18/08/2024	SNCF Voyageurs	Région BFC	224 180,55	157 215,83	66 964,72
B81765	BR811765	19/08/2009	18/08/2024	SNCF Voyageurs	Région BFC	179 344,44	125 772,72	53 571,72
B81765	BR811765	19/08/2009	18/08/2039	SNCF Voyageurs	Région BFC	493 197,21	174 811,46	318 385,75
B81765	BR812765	19/08/2009	18/08/2024	SNCF Voyageurs	Région BFC	224 180,55	157 215,83	66 964,72
B81765	BR812765	19/08/2009	18/08/2024	SNCF Voyageurs	Région BFC	179 344,44	125 772,72	53 571,72
B81765	BR812765	19/08/2009	18/08/2039	SNCF Voyageurs	Région BFC	493 197,21	174 811,46	318 385,75
Sous total série générique (3)						4 847 147,06	2 421 607,66	2 425 539,40
B81767	B81767	24/08/2009	23/08/2024	SNCF Voyageurs	Région BFC	305 370,27	213 866,74	91 503,53
B81767	B81767	24/08/2009	23/08/2024	SNCF Voyageurs	Région BFC	305 370,27	213 866,74	91 503,53
B81767	B81767	24/08/2009	23/08/2039	SNCF Voyageurs	Région BFC	916 110,79	324 256,86	591 853,93
B81767	B81768	24/08/2009	23/08/2024	SNCF Voyageurs	Région BFC	305 370,27	213 866,74	91 503,53
B81767	B81768	24/08/2009	23/08/2024	SNCF Voyageurs	Région BFC	305 370,27	213 866,74	91 503,53
B81767	B81768	24/08/2009	23/08/2039	SNCF Voyageurs	Région BFC	916 110,79	324 256,86	591 853,93
B81767	BR811767	24/08/2009	23/08/2024	SNCF Voyageurs	Région BFC	224 180,55	157 007,35	67 173,20
B81767	BR811767	24/08/2009	23/08/2024	SNCF Voyageurs	Région BFC	179 344,44	125 605,85	53 738,59
B81767	BR811767	24/08/2009	23/08/2039	SNCF Voyageurs	Région BFC	493 197,21	174 571,60	318 625,61
B81767	BR812767	24/08/2009	23/08/2024	SNCF Voyageurs	Région BFC	224 180,55	157 007,35	67 173,20
B81767	BR812767	24/08/2009	23/08/2024	SNCF Voyageurs	Région BFC	179 344,44	125 605,85	53 738,59
B81767	BR812767	24/08/2009	23/08/2039	SNCF Voyageurs	Région BFC	493 197,21	174 571,60	318 625,61
Sous total série générique (3)						4 847 147,06	2 418 350,28	2 428 796,78

MATERIEL ROULANT								
Rame	Matricule(1)	Date de mise en service	Date de fin de potentiel ou durée de vie prévisible	Libellé propriétaire	Mode de financement	Valeur d'origine	Amort. (2)	VNC au 31/12/N-2 (2)
B81773	B81773	30/09/2009	29/09/2024	SNCF Voyageurs	Région BFC	305 370,27	211 763,39	93 606,88
B81773	B81773	30/09/2009	29/09/2024	SNCF Voyageurs	Région BFC	305 370,27	211 763,39	93 606,88
B81773	B81773	30/09/2009	29/09/2039	SNCF Voyageurs	Région BFC	916 110,79	320 961,95	595 148,84
B81773	B81774	30/09/2009	29/09/2024	SNCF Voyageurs	Région BFC	305 370,27	211 763,39	93 606,88
B81773	B81774	30/09/2009	29/09/2024	SNCF Voyageurs	Région BFC	305 370,27	211 763,39	93 606,88
B81773	B81774	30/09/2009	29/09/2039	SNCF Voyageurs	Région BFC	916 110,79	320 961,95	595 148,84
B81773	BR811773	30/09/2009	29/09/2024	SNCF Voyageurs	Région BFC	224 180,55	155 463,02	68 717,53
B81773	BR811773	30/09/2009	29/09/2024	SNCF Voyageurs	Région BFC	179 344,44	124 370,55	54 973,89
B81773	BR811773	30/09/2009	29/09/2039	SNCF Voyageurs	Région BFC	493 197,21	172 797,55	320 399,66
B81773	BR812773	30/09/2009	29/09/2024	SNCF Voyageurs	Région BFC	224 180,55	155 463,02	68 717,53
B81773	BR812773	30/09/2009	29/09/2024	SNCF Voyageurs	Région BFC	179 344,44	124 370,55	54 973,89
B81773	BR812773	30/09/2009	29/09/2039	SNCF Voyageurs	Région BFC	493 197,21	172 797,55	320 399,66
Sous total série générique (3)						4 847 147,06	2 394 239,70	2 452 907,36
B81777	B81777	10/11/2009	09/11/2024	SNCF Voyageurs	Région BFC	305 370,27	209 429,56	95 940,71
B81777	B81777	10/11/2009	09/11/2024	SNCF Voyageurs	Région BFC	305 370,27	209 429,55	95 940,72
B81777	B81777	10/11/2009	09/11/2039	SNCF Voyageurs	Région BFC	916 110,79	317 310,47	598 800,32
B81777	B81778	10/11/2009	09/11/2024	SNCF Voyageurs	Région BFC	305 370,27	209 429,56	95 940,71
B81777	B81778	10/11/2009	09/11/2024	SNCF Voyageurs	Région BFC	305 370,27	209 429,55	95 940,72
B81777	B81778	10/11/2009	09/11/2039	SNCF Voyageurs	Région BFC	916 110,79	317 310,47	598 800,32
B81777	BR811777	10/11/2009	09/11/2024	SNCF Voyageurs	Région BFC	224 180,55	153 749,84	70 430,71
B81777	BR811777	10/11/2009	09/11/2024	SNCF Voyageurs	Région BFC	179 344,44	122 999,80	56 344,64
B81777	BR811777	10/11/2009	09/11/2039	SNCF Voyageurs	Région BFC	493 197,21	170 831,48	322 365,73
B81777	BR812777	10/11/2009	09/11/2024	SNCF Voyageurs	Région BFC	224 180,55	153 749,84	70 430,71
B81777	BR812777	10/11/2009	09/11/2024	SNCF Voyageurs	Région BFC	179 344,44	122 999,80	56 344,64
B81777	BR812777	10/11/2009	09/11/2039	SNCF Voyageurs	Région BFC	493 197,21	170 831,48	322 365,73
Sous total série générique (3)						4 847 147,06	2 367 501,40	2 479 645,66
B81783	B81783	16/12/2009	15/12/2024	SNCF Voyageurs	Région BFC	305 370,27	207 377,74	97 992,53
B81783	B81783	16/12/2009	15/12/2024	SNCF Voyageurs	Région BFC	305 370,26	207 377,74	97 992,52
B81783	B81783	16/12/2009	15/12/2039	SNCF Voyageurs	Région BFC	916 110,79	314 103,42	602 007,37
B81783	B81784	16/12/2009	15/12/2024	SNCF Voyageurs	Région BFC	305 370,27	207 377,74	97 992,53
B81783	B81784	16/12/2009	15/12/2024	SNCF Voyageurs	Région BFC	305 370,26	207 377,74	97 992,52
B81783	B81784	16/12/2009	15/12/2039	SNCF Voyageurs	Région BFC	916 110,79	314 103,42	602 007,37
B81783	BR811783	16/12/2009	15/12/2024	SNCF Voyageurs	Région BFC	224 180,55	152 243,45	71 937,10
B81783	BR811783	16/12/2009	15/12/2024	SNCF Voyageurs	Région BFC	179 344,45	121 794,79	57 549,66
B81783	BR811783	16/12/2009	15/12/2039	SNCF Voyageurs	Région BFC	493 197,21	169 104,73	324 092,48
B81783	BR812783	16/12/2009	15/12/2024	SNCF Voyageurs	Région BFC	224 180,55	152 243,45	71 937,10
B81783	BR812783	16/12/2009	15/12/2024	SNCF Voyageurs	Région BFC	179 344,45	121 794,79	57 549,66
B81783	BR812783	16/12/2009	15/12/2039	SNCF Voyageurs	Région BFC	493 197,21	169 104,73	324 092,48
Sous total série générique (3)						4 847 147,06	2 344 003,74	2 503 143,32
B81795	B81795	15/02/2010	14/02/2025	SNCF Voyageurs	Région BFC	305 370,26	203 895,99	101 474,27
B81795	B81795	15/02/2010	14/02/2025	SNCF Voyageurs	Région BFC	305 370,26	203 895,99	101 474,27
B81795	B81795	15/02/2010	14/02/2040	SNCF Voyageurs	Région BFC	916 110,80	308 668,82	607 441,98

MATERIEL ROULANT								
Rame	Matricule(1)	Date de mise en service	Date de fin de potentiel ou durée de vie prévisible	Libellé propriétaire	Mode de financement	Valeur d'origine	Amort. (2)	VNC au 31/12/N-2 (2)
B81795	B81796	15/02/2010	14/02/2025	SNCF Voyageurs	Région BFC	305 370,26	203 895,99	101 474,27
B81795	B81796	15/02/2010	14/02/2025	SNCF Voyageurs	Région BFC	305 370,26	203 895,99	101 474,27
B81795	B81796	15/02/2010	14/02/2040	SNCF Voyageurs	Région BFC	916 110,80	308 668,82	607 441,98
B81795	BR811795	15/02/2010	14/02/2025	SNCF Voyageurs	Région BFC	224 180,55	149 687,27	74 493,28
B81795	BR811795	15/02/2010	14/02/2025	SNCF Voyageurs	Région BFC	179 344,45	119 749,90	59 594,55
B81795	BR811795	15/02/2010	14/02/2040	SNCF Voyageurs	Région BFC	493 197,21	166 178,46	327 018,75
B81795	BR812795	15/02/2010	14/02/2025	SNCF Voyageurs	Région BFC	224 180,55	149 687,27	74 493,28
B81795	BR812795	15/02/2010	14/02/2025	SNCF Voyageurs	Région BFC	179 344,45	119 749,90	59 594,55
B81795	BR812795	15/02/2010	14/02/2040	SNCF Voyageurs	Région BFC	493 197,21	166 178,46	327 018,75
Sous total série générique (3)						4 847 147,06	2 304 152,86	2 542 994,20
B81797	B81797	27/01/2010	26/01/2025	SNCF Voyageurs	Région BFC	305 370,27	204 981,21	100 389,06
B81797	B81797	27/01/2010	26/01/2025	SNCF Voyageurs	Région BFC	305 370,27	204 981,21	100 389,06
B81797	B81797	27/01/2010	26/01/2040	SNCF Voyageurs	Région BFC	916 110,79	310 361,66	605 749,13
B81797	B81798	27/01/2010	26/01/2025	SNCF Voyageurs	Région BFC	305 370,26	204 981,20	100 389,06
B81797	B81798	27/01/2010	26/01/2025	SNCF Voyageurs	Région BFC	305 370,26	204 981,20	100 389,06
B81797	B81798	27/01/2010	26/01/2040	SNCF Voyageurs	Région BFC	916 110,80	310 361,66	605 749,14
B81797	BR811797	27/01/2010	26/01/2025	SNCF Voyageurs	Région BFC	224 180,55	150 483,87	73 696,68
B81797	BR811797	27/01/2010	26/01/2025	SNCF Voyageurs	Région BFC	179 344,45	120 387,24	58 957,21
B81797	BR811797	27/01/2010	26/01/2040	SNCF Voyageurs	Région BFC	493 197,21	167 090,06	326 107,15
B81797	BR812797	27/01/2010	26/01/2025	SNCF Voyageurs	Région BFC	224 180,55	150 483,87	73 696,68
B81797	BR812797	27/01/2010	26/01/2025	SNCF Voyageurs	Région BFC	179 344,45	120 387,24	58 957,21
B81797	BR812797	27/01/2010	26/01/2040	SNCF Voyageurs	Région BFC	493 197,21	167 090,06	326 107,15
Sous total série générique (3)						4 847 147,07	2 316 570,48	2 530 576,59
B81799	B81799	08/02/2010	07/02/2025	SNCF Voyageurs	Région BFC	305 370,26	204 295,84	101 074,42
B81799	B81799	08/02/2010	07/02/2025	SNCF Voyageurs	Région BFC	305 370,26	204 295,84	101 074,42
B81799	B81799	08/02/2010	07/02/2040	SNCF Voyageurs	Région BFC	916 110,80	309 292,20	606 818,60
B81799	B81800	08/02/2010	07/02/2025	SNCF Voyageurs	Région BFC	305 370,26	204 295,84	101 074,42
B81799	B81800	08/02/2010	07/02/2025	SNCF Voyageurs	Région BFC	305 370,26	204 295,84	101 074,42
B81799	B81800	08/02/2010	07/02/2040	SNCF Voyageurs	Région BFC	916 110,80	309 292,20	606 818,60
B81799	BR811799	08/02/2010	07/02/2025	SNCF Voyageurs	Région BFC	224 180,55	149 980,78	74 199,77
B81799	BR811799	08/02/2010	07/02/2025	SNCF Voyageurs	Région BFC	179 344,45	119 984,67	59 359,78
B81799	BR811799	08/02/2010	07/02/2040	SNCF Voyageurs	Région BFC	493 197,21	166 514,48	326 682,73
B81799	BR812799	08/02/2010	07/02/2025	SNCF Voyageurs	Région BFC	224 180,55	149 980,79	74 199,76
B81799	BR812799	08/02/2010	07/02/2025	SNCF Voyageurs	Région BFC	179 344,45	119 984,67	59 359,78
B81799	BR812799	08/02/2010	07/02/2040	SNCF Voyageurs	Région BFC	493 197,21	166 514,48	326 682,73
Sous total série générique (3)						4 847 147,06	2 308 727,63	2 538 419,43
B81861	B81861	22/04/2010	21/04/2025	SNCF Voyageurs	Région BFC	305 370,26	200 121,54	105 248,72
B81861	B81861	22/04/2010	21/04/2025	SNCF Voyageurs	Région BFC	305 370,26	200 121,54	105 248,72
B81861	B81861	22/04/2010	21/04/2040	SNCF Voyageurs	Région BFC	916 110,80	302 759,45	613 351,35
B81861	B81862	22/04/2010	21/04/2025	SNCF Voyageurs	Région BFC	305 370,26	200 121,54	105 248,72
B81861	B81862	22/04/2010	21/04/2025	SNCF Voyageurs	Région BFC	305 370,26	200 121,54	105 248,72
B81861	B81862	22/04/2010	21/04/2040	SNCF Voyageurs	Région BFC	916 110,80	302 759,45	613 351,35

MATERIEL ROULANT								
Rame	Matricule(1)	Date de mise en service	Date de fin de potentiel ou durée de vie prévisible	Libellé propriétaire	Mode de financement	Valeur d'origine	Amort. (2)	VNC au 31/12/N-2 (2)
B81861	BR811861	22/04/2010	21/04/2025	SNCF Voyageurs	Région BFC	224 180,55	146 916,22	77 264,33
B81861	BR811861	22/04/2010	21/04/2025	SNCF Voyageurs	Région BFC	179 344,45	117 533,03	61 811,42
B81861	BR811861	22/04/2010	21/04/2040	SNCF Voyageurs	Région BFC	493 197,21	162 996,96	330 200,25
B81861	BR812861	22/04/2010	21/04/2025	SNCF Voyageurs	Région BFC	224 180,55	146 916,22	77 264,33
B81861	BR812861	22/04/2010	21/04/2025	SNCF Voyageurs	Région BFC	179 344,45	117 533,03	61 811,42
B81861	BR812861	22/04/2010	21/04/2040	SNCF Voyageurs	Région BFC	493 197,21	162 996,96	330 200,25
Sous total série générique (3)						4 847 147,06	2 260 897,48	2 586 249,58
B81863	B81863	16/02/2010	15/02/2025	SNCF Voyageurs	Région BFC	305 370,26	203 838,84	101 531,42
B81863	B81863	16/02/2010	15/02/2025	SNCF Voyageurs	Région BFC	305 370,26	203 838,84	101 531,42
B81863	B81863	16/02/2010	15/02/2040	SNCF Voyageurs	Région BFC	916 110,80	308 579,54	607 531,26
B81863	B81864	16/02/2010	15/02/2025	SNCF Voyageurs	Région BFC	305 370,26	203 838,84	101 531,42
B81863	B81864	16/02/2010	15/02/2025	SNCF Voyageurs	Région BFC	305 370,26	203 838,84	101 531,42
B81863	B81864	16/02/2010	15/02/2040	SNCF Voyageurs	Région BFC	916 110,80	308 579,54	607 531,26
B81863	BR811863	16/02/2010	15/02/2025	SNCF Voyageurs	Région BFC	224 180,55	149 645,17	74 535,38
B81863	BR811863	16/02/2010	15/02/2025	SNCF Voyageurs	Région BFC	179 344,45	119 716,29	59 628,16
B81863	BR811863	16/02/2010	15/02/2040	SNCF Voyageurs	Région BFC	493 197,21	166 130,64	327 066,57
B81863	BR812863	16/02/2010	15/02/2025	SNCF Voyageurs	Région BFC	224 180,55	149 645,17	74 535,38
B81863	BR812863	16/02/2010	15/02/2025	SNCF Voyageurs	Région BFC	179 344,45	119 716,29	59 628,16
B81863	BR812863	16/02/2010	15/02/2040	SNCF Voyageurs	Région BFC	493 197,21	166 130,64	327 066,57
Sous total série générique (3)						4 847 147,06	2 303 498,64	2 543 648,42
B81865	B81865	05/03/2010	04/03/2025	SNCF Voyageurs	Région BFC	305 370,26	202 867,33	102 502,93
B81865	B81865	05/03/2010	04/03/2025	SNCF Voyageurs	Région BFC	305 370,26	202 867,33	102 502,93
B81865	B81865	05/03/2010	04/03/2040	SNCF Voyageurs	Région BFC	916 110,80	307 036,87	609 073,93
B81865	B81866	05/03/2010	04/03/2025	SNCF Voyageurs	Région BFC	305 370,26	202 867,33	102 502,93
B81865	B81866	05/03/2010	04/03/2025	SNCF Voyageurs	Région BFC	305 370,26	202 867,33	102 502,93
B81865	B81866	05/03/2010	04/03/2040	SNCF Voyageurs	Région BFC	916 110,80	307 036,87	609 073,93
B81865	BR811865	05/03/2010	04/03/2025	SNCF Voyageurs	Région BFC	224 180,55	148 932,02	75 248,53
B81865	BR811865	05/03/2010	04/03/2025	SNCF Voyageurs	Région BFC	179 344,45	119 145,75	60 198,70
B81865	BR811865	05/03/2010	04/03/2040	SNCF Voyageurs	Région BFC	493 197,21	165 299,97	327 897,24
B81865	BR812865	05/03/2010	04/03/2025	SNCF Voyageurs	Région BFC	224 180,55	148 932,02	75 248,53
B81865	BR812865	05/03/2010	04/03/2025	SNCF Voyageurs	Région BFC	179 344,45	119 145,75	60 198,70
B81865	BR812865	05/03/2010	04/03/2040	SNCF Voyageurs	Région BFC	493 197,21	165 299,97	327 897,24
Sous total série générique (3)						4 847 147,06	2 292 298,54	2 554 848,52
B81867	B81867	18/03/2010	17/03/2025	SNCF Voyageurs	Région BFC	305 370,26	202 124,01	103 246,25
B81867	B81867	18/03/2010	17/03/2025	SNCF Voyageurs	Région BFC	305 370,26	202 124,01	103 246,25
B81867	B81867	18/03/2010	17/03/2040	SNCF Voyageurs	Région BFC	916 110,80	305 878,29	610 232,51
B81867	B81868	18/03/2010	17/03/2025	SNCF Voyageurs	Région BFC	305 370,26	202 124,01	103 246,25
B81867	B81868	18/03/2010	17/03/2025	SNCF Voyageurs	Région BFC	305 370,26	202 124,01	103 246,25
B81867	B81868	18/03/2010	17/03/2040	SNCF Voyageurs	Région BFC	916 110,80	305 878,29	610 232,51
B81867	BR811867	18/03/2010	17/03/2025	SNCF Voyageurs	Région BFC	224 180,55	148 386,27	75 794,28
B81867	BR811867	18/03/2010	17/03/2025	SNCF Voyageurs	Région BFC	179 344,45	118 709,04	60 635,41
B81867	BR811867	18/03/2010	17/03/2040	SNCF Voyageurs	Région BFC	493 197,21	164 676,22	328 520,99

MATERIEL ROULANT								
Rame	Matricule(1)	Date de mise en service	Date de fin de potentiel ou durée de vie prévisible	Libellé propriétaire	Mode de financement	Valeur d'origine	Amort. (2)	VNC au 31/12/N-2 (2)
B81867	BR812867	18/03/2010	17/03/2025	SNCF Voyageurs	Région BFC	224 180,55	148 386,27	75 794,28
B81867	BR812867	18/03/2010	17/03/2025	SNCF Voyageurs	Région BFC	179 344,45	118 709,04	60 635,41
B81867	BR812867	18/03/2010	17/03/2040	SNCF Voyageurs	Région BFC	493 197,21	164 676,22	328 520,99
Sous total série générique (3)						4 847 147,06	2 283 795,68	2 563 351,38
B81869	B81869	18/03/2010	17/03/2025	SNCF Voyageurs	Région BFC	305 370,26	202 124,01	103 246,25
B81869	B81869	18/03/2010	17/03/2025	SNCF Voyageurs	Région BFC	305 370,26	202 124,01	103 246,25
B81869	B81869	18/03/2010	17/03/2040	SNCF Voyageurs	Région BFC	916 110,80	305 878,29	610 232,51
B81869	B81870	18/03/2010	17/03/2025	SNCF Voyageurs	Région BFC	305 370,26	202 124,01	103 246,25
B81869	B81870	18/03/2010	17/03/2025	SNCF Voyageurs	Région BFC	305 370,26	202 124,01	103 246,25
B81869	B81870	18/03/2010	17/03/2040	SNCF Voyageurs	Région BFC	916 110,80	305 878,29	610 232,51
B81869	BR811869	18/03/2010	17/03/2025	SNCF Voyageurs	Région BFC	224 180,55	148 386,27	75 794,28
B81869	BR811869	18/03/2010	17/03/2025	SNCF Voyageurs	Région BFC	179 344,45	118 709,05	60 635,40
B81869	BR811869	18/03/2010	17/03/2040	SNCF Voyageurs	Région BFC	493 197,21	164 676,22	328 520,99
B81869	BR812869	18/03/2010	17/03/2025	SNCF Voyageurs	Région BFC	224 180,55	148 386,27	75 794,28
B81869	BR812869	18/03/2010	17/03/2025	SNCF Voyageurs	Région BFC	179 344,45	118 709,05	60 635,40
B81869	BR812869	18/03/2010	17/03/2040	SNCF Voyageurs	Région BFC	493 197,21	164 676,22	328 520,99
Sous total série générique (3)						4 847 147,06	2 283 795,70	2 563 351,36
BB22248	BB22248	31/12/2008	17/03/2026	SNCF Voyageurs	-	11 744,24	11 744,24	0,00
Sous total série générique (3)						11 744,24	11 744,24	0,00
BB22249	BB22249	31/12/2008	17/03/2026	SNCF Voyageurs	-	11 744,24	11 744,24	0,00
Sous total série générique (3)						11 744,24	11 744,24	0,00
BB22354	BB22354	31/12/2008	31/12/2028	SNCF Voyageurs	-	9 050,80	9 050,80	0,00
Sous total série générique (3)						9 050,80	9 050,80	0,00
BB22356	BB22356	19/06/2008	18/06/2023	SNCF Voyageurs	Région BFC	418 164,17	307 815,29	110 348,88
BB22356	BB22356	31/12/2008	18/06/2031	SNCF Voyageurs	-	8 179,17	8 179,17	0,00
Sous total série générique (3)						426 343,34	315 994,46	110 348,88
BB22359	BB22359	13/02/2008	12/02/2023	SNCF Voyageurs	Région BFC	418 164,17	317 124,82	101 039,35
BB22359	BB22359	31/12/2008	12/02/2031	SNCF Voyageurs	-	8 282,46	8 282,46	0,00
Sous total série générique (3)						426 446,63	325 407,28	101 039,35
BB22361	BB22361	31/12/2008	31/12/2028	SNCF Voyageurs	-	9 050,80	9 050,80	0,00
Sous total série générique (3)						9 050,80	9 050,80	0,00
BB7236	BB7236	31/12/2008	31/12/2028	SNCF Voyageurs	-	11 013,40	11 013,40	0,00
Sous total série générique (3)						11 013,40	11 013,40	0,00
BB7237	BB7237	17/03/2008	16/03/2023	SNCF Voyageurs	Région BFC	417 893,30	309 489,83	108 403,47
BB7237	BB7237	31/12/2008	16/03/2031	SNCF Voyageurs	-	10 921,02	10 103,44	817,58
Sous total série générique (3)						428 814,32	319 593,27	109 221,05
BB7238	BB7238	05/10/2007	04/10/2022	SNCF Voyageurs	Région BFC	417 893,29	322 169,36	95 723,93
BB7238	BB7238	31/12/2008	04/10/2030	SNCF Voyageurs	-	10 923,92	10 255,97	667,95
Sous total série générique (3)						428 817,21	332 425,33	96 391,88

MATERIEL ROULANT								
Rame	Matricule(1)	Date de mise en service	Date de fin de potentiel ou durée de vie prévisible	Libellé propriétaire	Mode de financement	Valeur d'origine	Amort. (2)	VNC au 31/12/N-2 (2)
BB7239	BB7239	31/12/2008	31/12/2028	SNCF Voyageurs	-	11 013,40	11 013,40	0,00
Sous total série générique (3)						11 013,40	11 013,40	0,00
BB7240	BB7240	31/12/2008	31/12/2028	SNCF Voyageurs	-	11 013,40	11 013,40	0,00
Sous total série générique (3)						11 013,40	11 013,40	0,00
BB7241	BB7241	31/12/2008	31/12/2028	SNCF Voyageurs	-	11 013,40	11 013,40	0,00
Sous total série générique (3)						11 013,40	11 013,40	0,00
BB7243	BB7243	01/01/2007	31/12/2021	SNCF Voyageurs	Région BFC	369 934,00	320 577,94	49 356,06
BB7243	BB7243	31/12/2008	31/12/2029	SNCF Voyageurs	-	10 753,83	10 553,02	200,81
Sous total série générique (3)						380 687,83	331 130,96	49 556,87
BB7244	BB7244	27/11/2007	26/11/2022	SNCF Voyageurs	Région BFC	417 893,29	317 987,99	99 905,30
BB7244	BB7244	31/12/2008	26/11/2030	SNCF Voyageurs	-	10 921,02	10 211,95	709,07
Sous total série générique (3)						428 814,31	328 199,94	100 614,37
BB7246	BB7246	03/03/2008	02/03/2023	SNCF Voyageurs	Région BFC	417 893,29	310 556,78	107 336,51
BB7246	BB7246	31/12/2008	02/03/2031	SNCF Voyageurs	-	10 921,02	10 116,95	804,07
Sous total série générique (3)						428 814,31	320 673,73	108 140,58
BB7247	BB7247	13/07/2007	12/07/2022	SNCF Voyageurs	Région BFC	417 893,29	328 925,65	88 967,64
BB7247	BB7247	31/12/2008	12/07/2030	SNCF Voyageurs	-	10 753,83	10 337,31	416,52
Sous total série générique (3)						428 647,12	339 262,96	89 384,16
BB7248	BB7248	01/01/2008	31/12/2022	SNCF Voyageurs	Région BFC	417 893,29	315 259,78	102 633,51
BB7248	BB7248	31/12/2008	31/12/2030	SNCF Voyageurs	-	10 921,02	10 176,81	744,21
Sous total série générique (3)						428 814,31	325 436,59	103 377,72
BB7249	BB7249	31/08/2007	30/08/2022	SNCF Voyageurs	Région BFC	417 893,29	324 964,73	92 928,56
BB7249	BB7249	31/12/2008	30/08/2030	SNCF Voyageurs	-	10 753,83	10 285,31	468,52
Sous total série générique (3)						428 647,12	335 250,04	93 397,08
BB7319	BB7319	31/12/2008	31/12/2028	SNCF Voyageurs	-	11 013,40	11 013,40	0,00
Sous total série générique (3)						11 013,40	11 013,40	0,00
BB7320	BB7320	31/12/2008	31/12/2028	SNCF Voyageurs	-	11 013,40	11 013,40	0,00
Sous total série générique (3)						11 013,40	11 013,40	0,00
BB7321	BB7321	31/12/2008	31/12/2028	SNCF Voyageurs	-	11 013,40	11 013,40	0,00
Sous total série générique (3)						11 013,40	11 013,40	0,00
BB7322	BB7322	31/12/2008	31/12/2028	SNCF Voyageurs	-	11 013,40	11 013,40	0,00
Sous total série générique (3)						11 013,40	11 013,40	0,00
BB7323	BB7323	31/12/2008	31/12/2028	SNCF Voyageurs	-	11 013,40	11 013,40	0,00
Sous total série générique (3)						11 013,40	11 013,40	0,00
BB7340	BB7340	31/12/2008	31/12/2028	SNCF Voyageurs	-	11 013,40	11 013,40	0,00
Sous total série générique (3)						11 013,40	11 013,40	0,00
BB7409	BB7409	31/12/2008	31/12/2028	SNCF Voyageurs	-	11 013,40	11 013,40	0,00

MATERIEL ROULANT								
Rame	Matricule(1)	Date de mise en service	Date de fin de potentiel ou durée de vie prévisible	Libellé propriétaire	Mode de financement	Valeur d'origine	Amort. (2)	VNC au 31/12/N-2 (2)
Sous total série générique (3)						11 013,40	11 013,40	0,00
X73503	X73503	04/03/2003	03/03/2033	SNCF Voyageurs	Région BFC	799 392,32	430 204,15	369 188,17
X73503	X73503	01/11/2004	31/10/2019	SNCF Voyageurs	Région BFC	7 138,67	7 138,67	0,00
X73503	X73503	01/11/2004	31/10/2019	SNCF Voyageurs	Région BFC	7 138,68	7 138,68	0,00
X73503	X73503	01/11/2004	31/10/2034	SNCF Voyageurs	Région BFC	21 416,03	10 611,53	10 804,50
X73503	X73503	01/01/2014	31/12/2020	SNCF Voyageurs	Région BFC	6 353,72	5 444,27	909,45
Sous total série générique (3)						841 439,42	460 537,30	380 902,12
X73526	X73526	04/02/2000	03/02/2030	SNCF Voyageurs	Région BFC	820 808,35	522 888,04	297 920,31
X73526	X73526	01/01/2019	31/12/2025	SNCF Voyageurs	Région BFC	148 000,00	18 035,10	129 964,90
Sous total série générique (3)						968 808,35	540 923,14	427 885,21
X73549	X73549	26/08/2000	25/08/2030	SNCF Voyageurs	Région BFC	805 845,50	488 374,21	317 471,29
X73549	X73549	01/11/2004	31/10/2019	SNCF Voyageurs	Région BFC	7 126,24	7 126,24	0,00
X73549	X73549	01/11/2004	31/10/2019	SNCF Voyageurs	Région BFC	7 126,25	7 126,25	0,00
X73549	X73549	01/11/2004	31/10/2034	SNCF Voyageurs	Région BFC	21 378,73	10 595,44	10 783,29
X73549	X73549	01/01/2019	31/12/2025	SNCF Voyageurs	Région BFC	148 000,00	18 035,10	129 964,90
Sous total série générique (3)						989 476,72	531 257,24	458 219,48
X73567	X73567	07/12/2000	06/12/2030	SNCF Voyageurs	Région BFC	805 845,50	482 121,42	323 724,08
X73567	X73567	01/11/2004	31/10/2019	SNCF Voyageurs	Région BFC	7 126,24	7 126,24	0,00
X73567	X73567	01/11/2004	31/10/2019	SNCF Voyageurs	Région BFC	7 126,25	7 126,25	0,00
X73567	X73567	01/11/2004	31/10/2034	SNCF Voyageurs	Région BFC	21 378,73	10 595,44	10 783,29
X73567	X73567	01/01/2019	31/12/2025	SNCF Voyageurs	Région BFC	148 000,00	18 035,10	129 964,90
Sous total série générique (3)						989 476,72	525 004,45	464 472,27
X73580	X73580	26/02/2001	25/02/2031	SNCF Voyageurs	Région BFC	852 714,26	500 219,61	352 494,65
X73580	X73580	01/11/2004	31/10/2019	SNCF Voyageurs	Région BFC	7 601,12	7 601,12	0,00
X73580	X73580	01/11/2004	31/10/2019	SNCF Voyageurs	Région BFC	7 601,11	7 601,11	0,00
X73580	X73580	01/11/2004	31/10/2034	SNCF Voyageurs	Région BFC	22 803,32	11 209,67	11 593,65
X73580	X73580	01/01/2014	31/12/2020	SNCF Voyageurs	Région BFC	6 353,72	5 444,27	909,45
X73580	X73580	13/02/2019	12/02/2026	SNCF Voyageurs	Région BFC	148 000,00	20 183,00	127 817,00
Sous total série générique (3)						1 045 073,53	552 258,78	492 814,75
X73593	X73593	20/07/2001	19/07/2031	SNCF Voyageurs	Région BFC	800 438,17	465 294,26	335 143,91
X73593	X73593	01/11/2004	31/10/2019	SNCF Voyageurs	Région BFC	7 126,24	7 126,24	0,00
X73593	X73593	01/11/2004	31/10/2019	SNCF Voyageurs	Région BFC	7 126,25	7 126,25	0,00
X73593	X73593	01/11/2004	31/10/2034	SNCF Voyageurs	Région BFC	21 378,73	10 595,44	10 783,29
Sous total série générique (3)						836 069,39	490 142,19	345 927,20
X73608	X73608	29/06/2001	28/06/2031	SNCF Voyageurs	Région BFC	800 438,17	466 540,21	333 897,96
X73608	X73608	01/11/2004	31/10/2019	SNCF Voyageurs	Région BFC	7 126,24	7 126,24	0,00
X73608	X73608	01/11/2004	31/10/2019	SNCF Voyageurs	Région BFC	7 126,25	7 126,25	0,00
X73608	X73608	01/11/2004	31/10/2034	SNCF Voyageurs	Région BFC	21 378,73	10 595,44	10 783,29
X73608	X73608	01/01/2019	31/12/2025	SNCF Voyageurs	Région BFC	148 000,00	21 126,32	126 873,68
Sous total série générique (3)						984 069,39	512 514,46	471 554,93

MATERIEL ROULANT								
Rame	Matricule(1)	Date de mise en service	Date de fin de potentiel ou durée de vie prévisible	Libellé propriétaire	Mode de financement	Valeur d'origine	Amort. (2)	VNC au 31/12/N-2 (2)
X73609	X73609	05/07/2001	04/07/2031	SNCF Voyageurs	Région BFC	800 438,17	466 183,98	334 254,19
X73609	X73609	01/11/2004	31/10/2019	SNCF Voyageurs	Région BFC	7 126,24	7 126,24	0,00
X73609	X73609	01/11/2004	31/10/2019	SNCF Voyageurs	Région BFC	7 126,25	7 126,25	0,00
X73609	X73609	01/11/2004	31/10/2034	SNCF Voyageurs	Région BFC	21 378,73	10 595,44	10 783,29
X73609	X73609	12/03/2019	11/03/2026	SNCF Voyageurs	Région BFC	148 000,00	18 477,06	129 522,94
Sous total série générique (3)						984 069,39	509 508,97	474 560,42
X73611	X73611	17/07/2001	16/07/2031	SNCF Voyageurs	Région BFC	800 438,16	465 471,84	334 966,32
X73611	X73611	01/11/2004	31/10/2019	SNCF Voyageurs	Région BFC	7 126,24	7 126,24	0,00
X73611	X73611	01/11/2004	31/10/2019	SNCF Voyageurs	Région BFC	7 126,25	7 126,25	0,00
X73611	X73611	01/11/2004	31/10/2034	SNCF Voyageurs	Région BFC	21 378,73	10 595,44	10 783,29
X73611	X73611	15/04/2019	14/04/2026	SNCF Voyageurs	Région BFC	148 000,00	16 328,77	131 671,23
Sous total série générique (3)						984 069,38	506 648,54	477 420,84
X73612	X73612	12/07/2001	11/07/2031	SNCF Voyageurs	Région BFC	800 438,17	465 768,47	334 669,70
X73612	X73612	01/11/2004	31/10/2019	SNCF Voyageurs	Région BFC	7 126,24	7 126,24	0,00
X73612	X73612	01/11/2004	31/10/2019	SNCF Voyageurs	Région BFC	7 126,25	7 126,25	0,00
X73612	X73612	01/11/2004	31/10/2034	SNCF Voyageurs	Région BFC	21 378,73	10 595,44	10 783,29
X73612	X73612	01/01/2019	31/12/2025	SNCF Voyageurs	Région BFC	148 000,00	21 126,32	126 873,68
Sous total série générique (3)						984 069,39	511 742,72	472 326,67
X73613	X73613	18/07/2001	17/07/2031	SNCF Voyageurs	Région BFC	800 438,17	465 412,92	335 025,25
X73613	X73613	01/11/2004	31/10/2019	SNCF Voyageurs	Région BFC	7 126,24	7 126,24	0,00
X73613	X73613	01/11/2004	31/10/2019	SNCF Voyageurs	Région BFC	7 126,25	7 126,25	0,00
X73613	X73613	01/11/2004	31/10/2034	SNCF Voyageurs	Région BFC	21 378,73	10 595,44	10 783,29
Sous total série générique (3)						836 069,39	490 260,85	345 808,54
X73623	X73623	12/09/2001	11/09/2031	SNCF Voyageurs	Région BFC	806 957,13	465 405,91	341 551,22
X73623	X73623	01/11/2004	31/10/2019	SNCF Voyageurs	Région BFC	7 193,23	7 193,23	0,00
X73623	X73623	01/11/2004	31/10/2019	SNCF Voyageurs	Région BFC	7 193,23	7 193,23	0,00
X73623	X73623	01/11/2004	31/10/2034	SNCF Voyageurs	Région BFC	21 579,68	10 681,68	10 898,00
X73623	X73623	16/05/2019	15/05/2026	SNCF Voyageurs	Région BFC	148 000,00	14 369,96	133 630,04
Sous total série générique (3)						990 923,27	504 844,01	486 079,26
X73624	X73624	14/09/2001	13/09/2031	SNCF Voyageurs	Région BFC	806 957,13	465 287,13	341 670,00
X73624	X73624	01/11/2004	31/10/2019	SNCF Voyageurs	Région BFC	7 193,23	7 193,23	0,00
X73624	X73624	01/11/2004	31/10/2019	SNCF Voyageurs	Région BFC	7 193,23	7 193,23	0,00
X73624	X73624	01/11/2004	31/10/2034	SNCF Voyageurs	Région BFC	21 579,68	10 681,68	10 898,00
X73624	X73624	20/06/2019	19/06/2026	SNCF Voyageurs	Région BFC	148 000,00	12 158,33	135 841,67
Sous total série générique (3)						990 923,27	502 513,60	488 409,67
X73650	X73650	01/01/2002	31/12/2031	SNCF Voyageurs	Région BFC	800 371,57	455 635,19	344 736,38
X73650	X73650	01/11/2004	31/10/2019	SNCF Voyageurs	Région BFC	7 134,53	7 134,53	0,00
X73650	X73650	01/11/2004	31/10/2019	SNCF Voyageurs	Région BFC	7 134,53	7 134,53	0,00
X73650	X73650	01/11/2004	31/10/2034	SNCF Voyageurs	Région BFC	21 403,57	10 606,13	10 797,44
X73650	X73650	29/07/2019	28/07/2026	SNCF Voyageurs	Région BFC	148 000,00	9 693,85	138 306,15
Sous total série générique (3)						984 044,20	490 204,23	493 839,97

MATERIEL ROULANT								
Rame	Matricule(1)	Date de mise en service	Date de fin de potentiel ou durée de vie prévisible	Libellé propriétaire	Mode de financement	Valeur d'origine	Amort. (2)	VNC au 31/12/N-2 (2)
X73655	X73655	11/01/2002	10/01/2032	SNCF Voyageurs	Région BFC	800 371,57	455 048,09	345 323,48
X73655	X73655	01/11/2004	31/10/2019	SNCF Voyageurs	Région BFC	7 134,53	7 134,53	0,00
X73655	X73655	01/11/2004	31/10/2019	SNCF Voyageurs	Région BFC	7 134,53	7 134,53	0,00
X73655	X73655	01/11/2004	31/10/2034	SNCF Voyageurs	Région BFC	21 403,57	10 606,13	10 797,44
Sous total série générique (3)						836 044,20	479 923,28	356 120,92
X73657	X73657	21/01/2002	20/01/2032	SNCF Voyageurs	Région BFC	800 371,57	454 460,89	345 910,68
X73657	X73657	01/11/2004	31/10/2019	SNCF Voyageurs	Région BFC	7 134,52	7 134,52	0,00
X73657	X73657	01/11/2004	31/10/2019	SNCF Voyageurs	Région BFC	7 134,53	7 134,53	0,00
X73657	X73657	01/11/2004	31/10/2034	SNCF Voyageurs	Région BFC	21 403,57	10 606,13	10 797,44
Sous total série générique (3)						836 044,19	479 336,07	356 708,12
X73705	X73705	27/08/2002	26/08/2032	SNCF Voyageurs	Région BFC	886 785,80	487 984,24	398 801,56
Sous total série générique (3)						886 785,80	487 984,24	398 801,56
X73706	X73706	29/08/2002	28/08/2032	SNCF Voyageurs	Région BFC	875 517,58	483 008,57	392 509,01
X73706	X73706	01/01/2014	31/12/2020	SNCF Voyageurs	Région BFC	6 353,72	5 444,27	909,45
Sous total série générique (3)						881 871,30	488 452,84	393 418,46
X73707	X73707	30/08/2002	29/08/2032	SNCF Voyageurs	Région BFC	875 517,58	482 944,21	392 573,37
X73707	X73707	01/01/2014	31/12/2020	SNCF Voyageurs	Région BFC	6 353,72	5 444,27	909,45
Sous total série générique (3)						881 871,30	488 388,48	393 482,82
X73715	X73715	24/09/2002	23/09/2032	SNCF Voyageurs	Région BFC	885 199,70	485 433,12	399 766,58
X73715	X73715	01/01/2014	31/12/2020	SNCF Voyageurs	Région BFC	6 353,72	5 444,27	909,45
Sous total série générique (3)						891 553,42	490 877,39	400 676,03
X73719	X73719	08/10/2002	07/10/2032	SNCF Voyageurs	Région BFC	887 211,08	485 473,55	401 737,53
Sous total série générique (3)						887 211,08	485 473,55	401 737,53
X73720	X73720	10/10/2002	09/10/2032	SNCF Voyageurs	Région BFC	887 211,08	485 344,61	401 866,47
X73720	X73720	13/06/2016	12/06/2028	SNCF Voyageurs	Région BFC	22 500,00	6 658,12	15 841,88
Sous total série générique (3)						909 711,08	492 002,73	417 708,35
X73721	X73721	21/10/2002	20/10/2032	SNCF Voyageurs	Région BFC	887 211,08	484 635,71	402 575,37
Sous total série générique (3)						887 211,08	484 635,71	402 575,37
X73722	X73722	15/10/2002	14/10/2032	SNCF Voyageurs	Région BFC	887 211,08	485 022,16	402 188,92
Sous total série générique (3)						887 211,08	485 022,16	402 188,92
X73723	X73723	29/10/2002	28/10/2032	SNCF Voyageurs	Région BFC	887 211,08	484 120,48	403 090,60
Sous total série générique (3)						887 211,08	484 120,48	403 090,60
X73744	X73744	11/02/2003	10/02/2033	SNCF Voyageurs	Région BFC	885 235,89	476 938,67	408 297,22
Sous total série générique (3)						885 235,89	476 938,67	408 297,22
X73745	X73745	13/02/2003	12/02/2033	SNCF Voyageurs	Région BFC	885 235,89	476 809,77	408 426,12
Sous total série générique (3)						885 235,89	476 809,77	408 426,12
X73746	X73746	20/02/2003	19/02/2033	SNCF Voyageurs	Région BFC	885 235,89	476 357,10	408 878,79
Sous total série générique (3)						885 235,89	476 357,10	408 878,79

MATERIEL ROULANT								
Rame	Matricule(1)	Date de mise en service	Date de fin de potentiel ou durée de vie prévisible	Libellé propriétaire	Mode de financement	Valeur d'origine	Amort. (2)	VNC au 31/12/N-2 (2)
X73747	X73747	18/02/2003	17/02/2033	SNCF Voyageurs	Région BFC	885 235,89	476 485,91	408 749,98
Sous total série générique (3)						885 235,89	476 485,91	408 749,98
X73748	X73748	25/02/2003	24/02/2033	SNCF Voyageurs	Région BFC	887 211,08	476 944,06	410 267,02
Sous total série générique (3)						887 211,08	476 944,06	410 267,02
X73750	X73750	06/03/2003	05/03/2033	SNCF Voyageurs	Région BFC	885 235,89	475 451,69	409 784,20
Sous total série générique (3)						885 235,89	475 451,69	409 784,20
X73751	X73751	12/03/2003	11/03/2033	SNCF Voyageurs	Région BFC	885 235,89	475 064,30	410 171,59
Sous total série générique (3)						885 235,89	475 064,30	410 171,59
X73752	X73752	14/03/2003	13/03/2033	SNCF Voyageurs	Région BFC	885 235,89	474 935,32	410 300,57
Sous total série générique (3)						885 235,89	474 935,32	410 300,57
X73753	X73753	18/03/2003	17/03/2033	SNCF Voyageurs	Région BFC	885 235,89	474 676,81	410 559,08
X73753	X73753	01/10/2013	30/09/2025	SNCF Voyageurs	Région BFC	18 699,16	9 738,60	8 960,56
Sous total série générique (3)						903 935,05	484 415,41	419 519,64
X73754	X73754	20/03/2003	19/03/2033	SNCF Voyageurs	Région BFC	885 235,89	474 547,67	410 688,22
Sous total série générique (3)						885 235,89	474 547,67	410 688,22
X73755	X73755	27/03/2003	26/03/2033	SNCF Voyageurs	Région BFC	885 235,89	474 095,61	411 140,28
Sous total série générique (3)						885 235,89	474 095,61	411 140,28
X73756	X73756	25/03/2003	24/03/2033	SNCF Voyageurs	Région BFC	885 235,89	474 224,95	411 010,94
Sous total série générique (3)						885 235,89	474 224,95	411 010,94
X73757	X73757	31/03/2003	30/03/2033	SNCF Voyageurs	Région BFC	885 235,89	473 837,37	411 398,52
Sous total série générique (3)						885 235,89	473 837,37	411 398,52
X73758	X73758	03/04/2003	02/04/2033	SNCF Voyageurs	Région BFC	885 235,89	474 689,24	410 546,65
Sous total série générique (3)						885 235,89	474 689,24	410 546,65
X73759	X73759	08/04/2003	07/04/2033	SNCF Voyageurs	Région BFC	887 211,08	475 275,29	411 935,79
X73759	X73759	15/03/2016	14/03/2028	SNCF Voyageurs	Région BFC	22 500,00	7 120,13	15 379,87
Sous total série générique (3)						909 711,08	482 395,42	427 315,66
X73760	X73760	10/04/2003	09/04/2033	SNCF Voyageurs	Région BFC	885 199,70	474 224,46	410 975,24
Sous total série générique (3)						885 199,70	474 224,46	410 975,24
X73761	X73761	15/04/2003	14/04/2033	SNCF Voyageurs	Région BFC	885 199,70	473 904,04	411 295,66
Sous total série générique (3)						885 199,70	473 904,04	411 295,66
X73765	X73765	23/04/2003	22/04/2033	SNCF Voyageurs	Région BFC	887 237,16	474 325,31	412 911,85
Sous total série générique (3)						887 237,16	474 325,31	412 911,85
X73767	X73767	07/05/2003	06/05/2033	SNCF Voyageurs	Région BFC	887 237,16	473 428,16	413 809,00
Sous total série générique (3)						887 237,16	473 428,16	413 809,00
X73797	X73797	13/11/2003	12/11/2033	SNCF Voyageurs	Région BFC	916 112,16	475 547,33	440 564,83
X73797	X73797	01/11/2004	31/10/2019	SNCF Voyageurs	Région BFC	929,49	929,49	0,00
X73797	X73797	01/11/2004	31/10/2019	SNCF Voyageurs	Région BFC	929,49	929,49	0,00

MATERIEL ROULANT								
Rame	Matricule(1)	Date de mise en service	Date de fin de potentiel ou durée de vie prévisible	Libellé propriétaire	Mode de financement	Valeur d'origine	Amort. (2)	VNC au 31/12/N-2 (2)
X73797	X73797	01/11/2004	31/10/2034	SNCF Voyageurs	Région BFC	2 788,42	1 378,82	1 409,60
X73797	X73797	01/01/2014	31/12/2020	SNCF Voyageurs	Région BFC	6 353,69	5 444,24	909,45
Sous total série générique (3)						927 113,25	484 229,37	442 883,88
X73798	X73798	27/11/2003	26/11/2033	SNCF Voyageurs	Région BFC	916 112,16	474 639,59	441 472,57
X73798	X73798	01/11/2004	31/10/2019	SNCF Voyageurs	Région BFC	929,49	929,49	0,00
X73798	X73798	01/11/2004	31/10/2019	SNCF Voyageurs	Région BFC	929,49	929,49	0,00
X73798	X73798	01/11/2004	31/10/2034	SNCF Voyageurs	Région BFC	2 788,42	1 378,82	1 409,60
Sous total série générique (3)						920 759,56	477 877,39	442 882,17
X73799	X73799	09/12/2003	08/12/2033	SNCF Voyageurs	Région BFC	916 112,16	473 861,73	442 250,43
X73799	X73799	01/11/2004	31/10/2019	SNCF Voyageurs	Région BFC	929,49	929,49	0,00
X73799	X73799	01/11/2004	31/10/2019	SNCF Voyageurs	Région BFC	929,49	929,49	0,00
X73799	X73799	01/11/2004	31/10/2034	SNCF Voyageurs	Région BFC	2 788,42	1 378,82	1 409,60
Sous total série générique (3)						920 759,56	477 099,53	443 660,03
X73800	X73800	18/12/2003	17/12/2033	SNCF Voyageurs	Région BFC	916 112,16	473 278,74	442 833,42
X73800	X73800	01/11/2004	31/10/2019	SNCF Voyageurs	Région BFC	929,49	929,49	0,00
X73800	X73800	01/11/2004	31/10/2019	SNCF Voyageurs	Région BFC	929,49	929,49	0,00
X73800	X73800	01/11/2004	31/10/2034	SNCF Voyageurs	Région BFC	2 788,42	1 378,81	1 409,61
Sous total série générique (3)						920 759,56	476 516,53	444 243,03
X76667	X76667	24/05/2006	23/05/2021	SNCF Voyageurs	Région BFC	320 941,92	290 505,28	30 436,64
X76667	X76667	24/05/2006	23/05/2021	SNCF Voyageurs	Région BFC	320 941,92	290 351,92	30 590,00
X76667	X76667	24/05/2006	23/05/2036	SNCF Voyageurs	Région BFC	962 825,76	431 126,29	531 699,47
X76667	X76668	24/05/2006	23/05/2021	SNCF Voyageurs	Région BFC	320 941,92	290 505,28	30 436,64
X76667	X76668	24/05/2006	23/05/2021	SNCF Voyageurs	Région BFC	320 941,92	290 351,92	30 590,00
X76667	X76668	24/05/2006	23/05/2036	SNCF Voyageurs	Région BFC	962 825,76	431 126,29	531 699,47
X76667	XR761667	24/05/2006	23/05/2021	SNCF Voyageurs	Région BFC	235 620,36	213 277,81	22 342,55
X76667	XR761667	24/05/2006	23/05/2021	SNCF Voyageurs	Région BFC	188 496,29	170 526,21	17 970,08
X76667	XR761667	24/05/2006	23/05/2036	SNCF Voyageurs	Région BFC	518 364,80	232 029,26	286 335,54
Sous total série générique (3)						4 151 900,65	2 639 800,26	1 512 100,39
X76673	X76673	30/06/2006	29/06/2021	SNCF Voyageurs	Région BFC	320 941,92	288 312,34	32 629,58
X76673	X76673	30/06/2006	29/06/2021	SNCF Voyageurs	Région BFC	320 941,92	288 175,45	32 766,47
X76673	X76673	30/06/2006	29/06/2036	SNCF Voyageurs	Région BFC	962 825,76	428 349,01	534 476,75
X76673	X76674	30/06/2006	29/06/2021	SNCF Voyageurs	Région BFC	320 941,92	288 312,34	32 629,58
X76673	X76674	30/06/2006	29/06/2021	SNCF Voyageurs	Région BFC	320 941,92	288 175,45	32 766,47
X76673	X76674	30/06/2006	29/06/2036	SNCF Voyageurs	Région BFC	962 825,76	428 349,01	534 476,75
X76673	XR761673	30/06/2006	29/06/2021	SNCF Voyageurs	Région BFC	235 620,36	211 667,96	23 952,40
X76673	XR761673	30/06/2006	29/06/2021	SNCF Voyageurs	Région BFC	188 496,29	169 248,79	19 247,50
X76673	XR761673	30/06/2006	29/06/2036	SNCF Voyageurs	Région BFC	518 364,80	230 549,60	287 815,20
Sous total série générique (3)						4 151 900,65	2 621 139,95	1 530 760,70
X76679	X76679	29/09/2006	28/09/2021	SNCF Voyageurs	Région BFC	320 941,92	282 927,10	38 014,82
X76679	X76679	29/09/2006	28/09/2021	SNCF Voyageurs	Région BFC	320 941,92	282 845,58	38 096,34
X76679	X76679	29/09/2006	28/09/2036	SNCF Voyageurs	Région BFC	962 825,76	421 526,91	541 298,85

MATERIEL ROULANT								
Rame	Matricule(1)	Date de mise en service	Date de fin de potentiel ou durée de vie prévisible	Libellé propriétaire	Mode de financement	Valeur d'origine	Amort. (2)	VNC au 31/12/N-2 (2)
X76679	X76680	29/09/2006	28/09/2021	SNCF Voyageurs	Région BFC	320 941,92	282 927,10	38 014,82
X76679	X76680	29/09/2006	28/09/2021	SNCF Voyageurs	Région BFC	320 941,92	282 845,58	38 096,34
X76679	X76680	29/09/2006	28/09/2036	SNCF Voyageurs	Région BFC	962 825,76	421 526,91	541 298,85
X76679	XR761679	29/09/2006	28/09/2021	SNCF Voyageurs	Région BFC	235 620,36	207 714,52	27 905,84
X76679	XR761679	29/09/2006	28/09/2021	SNCF Voyageurs	Région BFC	188 496,29	166 120,64	22 375,65
X76679	XR761679	29/09/2006	28/09/2036	SNCF Voyageurs	Région BFC	518 364,80	226 915,10	291 449,70
Sous total série générique (3)						4 151 900,65	2 575 349,44	1 576 551,21
X76713	X76713	20/02/2008	19/02/2023	SNCF Voyageurs	Région BFC	320 941,92	252 093,43	68 848,49
X76713	X76713	20/02/2008	19/02/2023	SNCF Voyageurs	Région BFC	320 941,92	252 093,43	68 848,49
X76713	X76713	20/02/2008	19/02/2038	SNCF Voyageurs	Région BFC	818 900,53	318 944,81	499 955,72
X76713	X76713	01/01/2018	31/12/2024	SNCF Voyageurs	Région BFC	154 000,00	43 965,57	110 034,43
X76713	X76714	20/02/2008	19/02/2023	SNCF Voyageurs	Région BFC	320 941,92	252 093,43	68 848,49
X76713	X76714	20/02/2008	19/02/2023	SNCF Voyageurs	Région BFC	320 941,92	252 093,43	68 848,49
X76713	X76714	20/02/2008	19/02/2038	SNCF Voyageurs	Région BFC	962 825,76	375 000,69	587 825,07
X76713	XR761713	20/02/2008	19/02/2023	SNCF Voyageurs	Région BFC	235 620,36	185 077,90	50 542,46
X76713	XR761713	20/02/2008	19/02/2023	SNCF Voyageurs	Région BFC	188 496,29	148 062,36	40 433,93
X76713	XR761713	20/02/2008	19/02/2038	SNCF Voyageurs	Région BFC	518 364,80	201 900,95	316 463,85
Sous total série générique (3)						4 161 975,42	2 281 326,00	1 880 649,42
X76715	X76715	25/02/2008	24/02/2023	SNCF Voyageurs	Région BFC	320 941,92	251 801,38	69 140,54
X76715	X76715	25/02/2008	24/02/2023	SNCF Voyageurs	Région BFC	320 941,92	251 801,38	69 140,54
X76715	X76715	25/02/2008	24/02/2038	SNCF Voyageurs	Région BFC	962 825,76	374 579,86	588 245,90
X76715	X76716	25/02/2008	24/02/2023	SNCF Voyageurs	Région BFC	320 941,92	251 801,38	69 140,54
X76715	X76716	25/02/2008	24/02/2023	SNCF Voyageurs	Région BFC	320 941,92	251 801,38	69 140,54
X76715	X76716	25/02/2008	24/02/2038	SNCF Voyageurs	Région BFC	818 900,53	318 586,83	500 313,70
X76715	X76716	01/01/2018	31/12/2024	SNCF Voyageurs	Région BFC	154 000,00	43 965,57	110 034,43
X76715	XR761715	25/02/2008	24/02/2023	SNCF Voyageurs	Région BFC	235 620,36	184 863,47	50 756,89
X76715	XR761715	25/02/2008	24/02/2023	SNCF Voyageurs	Région BFC	188 496,29	147 890,69	40 605,60
X76715	XR761715	25/02/2008	24/02/2038	SNCF Voyageurs	Région BFC	518 364,80	201 674,30	316 690,50
Sous total série générique (3)						4 161 975,42	2 278 766,24	1 883 209,18
Y8286	Y8286	30/09/2009	29/09/2024	SNCF Voyageurs	Région BFC	153 798,25	104 603,22	49 195,03
Y8286	Y8286	31/12/2008	29/09/2032	SNCF Voyageurs	-	21 292,75	4 794,42	16 498,33
Sous total série générique (3)						175 091,00	109 397,64	65 693,36
Y8291	Y8291	30/11/2009	29/11/2024	SNCF Voyageurs	Région BFC	153 798,25	102 941,91	50 856,34
Y8291	Y8291	31/12/2008	29/11/2032	SNCF Voyageurs	-	21 287,01	4 770,14	16 516,87
Sous total série générique (3)						175 085,26	107 712,05	67 373,21
Z27505	Z27505	12/04/2005	11/04/2020	SNCF Voyageurs	Région BFC	291 336,96	285 804,63	5 532,33
Z27505	Z27505	12/04/2005	11/04/2020	SNCF Voyageurs	Région BFC	291 336,96	285 720,69	5 616,27
Z27505	Z27505	12/04/2005	11/04/2035	SNCF Voyageurs	Région BFC	874 010,87	421 135,66	452 875,21
Z27505	Z27505	01/01/2014	31/12/2020	SNCF Voyageurs	Région BFC	1 915,60	1 641,40	274,20
Z27505	Z27506	12/04/2005	11/04/2020	SNCF Voyageurs	Région BFC	291 336,96	285 804,63	5 532,33
Z27505	Z27506	12/04/2005	11/04/2020	SNCF Voyageurs	Région BFC	291 336,96	285 720,69	5 616,27

MATERIEL ROULANT								
Rame	Matricule(1)	Date de mise en service	Date de fin de potentiel ou durée de vie prévisible	Libellé propriétaire	Mode de financement	Valeur d'origine	Amort. (2)	VNC au 31/12/N-2 (2)
Z27505	Z27506	12/04/2005	11/04/2035	SNCF Voyageurs	Région BFC	874 010,87	421 135,66	452 875,21
Z27505	Z27506	01/01/2014	31/12/2020	SNCF Voyageurs	Région BFC	1 915,60	1 641,40	274,20
Z27505	ZR271505	12/04/2005	11/04/2020	SNCF Voyageurs	Région BFC	213 885,81	209 825,04	4 060,77
Z27505	ZR271505	12/04/2005	11/04/2020	SNCF Voyageurs	Région BFC	171 108,62	167 807,37	3 301,25
Z27505	ZR271505	12/04/2005	11/04/2035	SNCF Voyageurs	Région BFC	470 548,77	226 502,36	244 046,41
Z27505	ZR271505	01/01/2014	31/12/2020	SNCF Voyageurs	Région BFC	1 915,60	1 641,40	274,20
Sous total série générique (3)						3 774 659,58	2 594 380,93	1 180 278,65
Z27515	Z27515	31/05/2005	30/05/2020	SNCF Voyageurs	Région BFC	291 336,96	283 153,96	8 183,00
Z27515	Z27515	31/05/2005	30/05/2020	SNCF Voyageurs	Région BFC	291 336,96	283 039,98	8 296,98
Z27515	Z27515	31/05/2005	30/05/2035	SNCF Voyageurs	Région BFC	874 010,87	417 733,18	456 277,69
Z27515	Z27515	01/01/2014	31/12/2020	SNCF Voyageurs	Région BFC	1 915,60	1 641,40	274,20
Z27515	Z27516	31/05/2005	30/05/2020	SNCF Voyageurs	Région BFC	291 336,96	283 153,96	8 183,00
Z27515	Z27516	31/05/2005	30/05/2020	SNCF Voyageurs	Région BFC	291 336,96	283 039,98	8 296,98
Z27515	Z27516	31/05/2005	30/05/2035	SNCF Voyageurs	Région BFC	874 010,87	417 733,18	456 277,69
Z27515	Z27516	01/01/2014	31/12/2020	SNCF Voyageurs	Région BFC	1 915,60	1 641,40	274,20
Z27515	ZR271515	31/05/2005	30/05/2020	SNCF Voyageurs	Région BFC	213 885,81	207 879,35	6 006,46
Z27515	ZR271515	31/05/2005	30/05/2020	SNCF Voyageurs	Région BFC	171 108,62	166 232,03	4 876,59
Z27515	ZR271515	31/05/2005	30/05/2035	SNCF Voyageurs	Région BFC	470 548,77	224 688,97	245 859,80
Z27515	ZR271515	01/01/2014	31/12/2020	SNCF Voyageurs	Région BFC	1 915,60	1 641,40	274,20
Sous total série générique (3)						3 774 659,58	2 571 578,79	1 203 080,79
Z27525	Z27525	30/08/2005	29/08/2020	SNCF Voyageurs	Région BFC	291 336,96	278 241,44	13 095,52
Z27525	Z27525	30/08/2005	29/08/2020	SNCF Voyageurs	Région BFC	291 336,96	278 088,90	13 248,06
Z27525	Z27525	30/08/2005	29/08/2035	SNCF Voyageurs	Région BFC	874 010,87	411 422,48	462 588,39
Z27525	Z27525	01/01/2014	31/12/2020	SNCF Voyageurs	Région BFC	1 915,60	1 641,40	274,20
Z27525	Z27526	30/08/2005	29/08/2020	SNCF Voyageurs	Région BFC	291 336,96	278 241,44	13 095,52
Z27525	Z27526	30/08/2005	29/08/2020	SNCF Voyageurs	Région BFC	291 336,96	278 088,90	13 248,06
Z27525	Z27526	30/08/2005	29/08/2035	SNCF Voyageurs	Région BFC	874 010,87	411 422,48	462 588,39
Z27525	Z27526	01/01/2014	31/12/2020	SNCF Voyageurs	Région BFC	1 915,60	1 641,40	274,20
Z27525	ZR271525	30/08/2005	29/08/2020	SNCF Voyageurs	Région BFC	213 885,81	204 273,37	9 612,44
Z27525	ZR271525	30/08/2005	29/08/2020	SNCF Voyageurs	Région BFC	171 108,62	163 323,08	7 785,54
Z27525	ZR271525	30/08/2005	29/08/2035	SNCF Voyageurs	Région BFC	470 548,77	221 325,74	249 223,03
Z27525	ZR271525	01/01/2014	31/12/2020	SNCF Voyageurs	Région BFC	1 915,60	1 641,40	274,20
Sous total série générique (3)						3 774 659,58	2 529 352,03	1 245 307,55
Z27545	Z27545	27/02/2006	26/02/2021	SNCF Voyageurs	Région BFC	291 336,96	268 502,12	22 834,84
Z27545	Z27545	27/02/2006	26/02/2021	SNCF Voyageurs	Région BFC	291 336,96	268 337,04	22 999,92
Z27545	Z27545	27/02/2006	26/02/2036	SNCF Voyageurs	Région BFC	874 010,87	398 902,81	475 108,06
Z27545	Z27545	01/01/2014	31/12/2020	SNCF Voyageurs	Région BFC	1 915,60	1 641,40	274,20
Z27545	Z27546	27/02/2006	26/02/2021	SNCF Voyageurs	Région BFC	291 336,96	268 502,12	22 834,84
Z27545	Z27546	27/02/2006	26/02/2021	SNCF Voyageurs	Région BFC	291 336,96	268 337,04	22 999,92
Z27545	Z27546	27/02/2006	26/02/2036	SNCF Voyageurs	Région BFC	874 010,87	398 902,81	475 108,06
Z27545	Z27546	01/01/2014	31/12/2020	SNCF Voyageurs	Région BFC	1 915,60	1 641,40	274,20
Z27545	ZR271545	27/02/2006	26/02/2021	SNCF Voyageurs	Région BFC	213 885,81	197 123,96	16 761,85

MATERIEL ROULANT								
Rame	Matricule(1)	Date de mise en service	Date de fin de potentiel ou durée de vie prévisible	Libellé propriétaire	Mode de financement	Valeur d'origine	Amort. (2)	VNC au 31/12/N-2 (2)
Z27545	ZR271545	27/02/2006	26/02/2021	SNCF Voyageurs	Région BFC	171 108,62	157 595,79	13 512,83
Z27545	ZR271545	27/02/2006	26/02/2036	SNCF Voyageurs	Région BFC	470 548,77	214 654,59	255 894,18
Z27545	ZR271545	01/01/2014	31/12/2020	SNCF Voyageurs	Région BFC	1 915,60	1 641,40	274,20
Sous total série générique (3)						3 774 659,58	2 445 782,48	1 328 877,10
Z27569	Z27569	14/04/2006	13/04/2021	SNCF Voyageurs	Région BFC	291 336,96	266 032,37	25 304,59
Z27569	Z27569	14/04/2006	13/04/2021	SNCF Voyageurs	Région BFC	291 336,96	265 877,22	25 459,74
Z27569	Z27569	14/04/2006	13/04/2036	SNCF Voyageurs	Région BFC	874 010,87	395 690,80	478 320,07
Z27569	Z27569	01/01/2014	31/12/2020	SNCF Voyageurs	Région BFC	1 915,60	1 641,40	274,20
Z27569	Z27570	14/04/2006	13/04/2021	SNCF Voyageurs	Région BFC	291 336,96	266 032,37	25 304,59
Z27569	Z27570	14/04/2006	13/04/2021	SNCF Voyageurs	Région BFC	291 336,96	265 877,22	25 459,74
Z27569	Z27570	14/04/2006	13/04/2036	SNCF Voyageurs	Région BFC	874 010,87	395 690,80	478 320,07
Z27569	Z27570	01/01/2014	31/12/2020	SNCF Voyageurs	Région BFC	1 915,60	1 641,40	274,20
Z27569	ZR271569	14/04/2006	13/04/2021	SNCF Voyageurs	Région BFC	213 885,81	195 310,91	18 574,90
Z27569	ZR271569	14/04/2006	13/04/2021	SNCF Voyageurs	Région BFC	171 108,62	156 151,53	14 957,09
Z27569	ZR271569	14/04/2006	13/04/2036	SNCF Voyageurs	Région BFC	470 548,77	212 943,40	257 605,37
Z27569	ZR271569	01/01/2014	31/12/2020	SNCF Voyageurs	Région BFC	1 915,60	1 641,40	274,20
Sous total série générique (3)						3 774 659,58	2 424 530,82	1 350 128,76
Z27571	Z27571	16/05/2006	15/05/2021	SNCF Voyageurs	Région BFC	291 336,96	264 315,36	27 021,60
Z27571	Z27571	16/05/2006	15/05/2021	SNCF Voyageurs	Région BFC	291 336,96	264 170,19	27 166,77
Z27571	Z27571	16/05/2006	15/05/2036	SNCF Voyageurs	Région BFC	874 010,87	393 483,76	480 527,11
Z27571	Z27571	01/01/2014	31/12/2020	SNCF Voyageurs	Région BFC	1 915,60	1 641,40	274,20
Z27571	Z27572	16/05/2006	15/05/2021	SNCF Voyageurs	Région BFC	291 336,96	264 315,36	27 021,60
Z27571	Z27572	16/05/2006	15/05/2021	SNCF Voyageurs	Région BFC	291 336,96	264 170,19	27 166,77
Z27571	Z27572	16/05/2006	15/05/2036	SNCF Voyageurs	Région BFC	874 010,87	393 483,76	480 527,11
Z27571	Z27572	01/01/2014	31/12/2020	SNCF Voyageurs	Région BFC	1 915,60	1 641,40	274,20
Z27571	ZR271571	16/05/2006	15/05/2021	SNCF Voyageurs	Région BFC	213 885,81	194 050,41	19 835,40
Z27571	ZR271571	16/05/2006	15/05/2021	SNCF Voyageurs	Région BFC	171 108,62	155 149,43	15 959,19
Z27571	ZR271571	16/05/2006	15/05/2036	SNCF Voyageurs	Région BFC	470 548,77	211 767,56	258 781,21
Z27571	ZR271571	01/01/2014	31/12/2020	SNCF Voyageurs	Région BFC	1 915,60	1 641,40	274,20
Sous total série générique (3)						3 774 659,58	2 409 830,22	1 364 829,36
Z27581	Z27581	30/06/2006	29/06/2021	SNCF Voyageurs	Région BFC	291 336,96	261 902,19	29 434,77
Z27581	Z27581	30/06/2006	29/06/2021	SNCF Voyageurs	Région BFC	291 336,96	261 775,20	29 561,76
Z27581	Z27581	30/06/2006	29/06/2036	SNCF Voyageurs	Région BFC	874 010,87	390 382,05	483 628,82
Z27581	Z27581	01/01/2014	31/12/2020	SNCF Voyageurs	Région BFC	1 915,60	1 641,40	274,20
Z27581	Z27582	30/06/2006	29/06/2021	SNCF Voyageurs	Région BFC	291 336,96	261 902,19	29 434,77
Z27581	Z27582	30/06/2006	29/06/2021	SNCF Voyageurs	Région BFC	291 336,96	261 775,20	29 561,76
Z27581	Z27582	30/06/2006	29/06/2036	SNCF Voyageurs	Région BFC	874 010,87	390 382,05	483 628,82
Z27581	Z27582	01/01/2014	31/12/2020	SNCF Voyageurs	Région BFC	1 915,60	1 641,40	274,20
Z27581	ZR271581	30/06/2006	29/06/2021	SNCF Voyageurs	Région BFC	213 885,81	192 278,92	21 606,89
Z27581	ZR271581	30/06/2006	29/06/2021	SNCF Voyageurs	Région BFC	171 108,62	153 743,62	17 365,00
Z27581	ZR271581	30/06/2006	29/06/2036	SNCF Voyageurs	Région BFC	470 548,77	210 114,94	260 433,83
Z27581	ZR271581	01/01/2014	31/12/2020	SNCF Voyageurs	Région BFC	1 915,51	1 641,31	274,20

MATERIEL ROULANT								
Rame	Matricule(1)	Date de mise en service	Date de fin de potentiel ou durée de vie prévisible	Libellé propriétaire	Mode de financement	Valeur d'origine	Amort. (2)	VNC au 31/12/N-2 (2)
Sous total série générique (3)						3 774 659,49	2 389 180,47	1 385 479,02
Z27589	Z27589	18/07/2006	17/07/2021	SNCF Voyageurs	Région BFC	293 088,53	262 423,41	30 665,12
Z27589	Z27589	18/07/2006	17/07/2021	SNCF Voyageurs	Région BFC	293 088,51	262 305,02	30 783,49
Z27589	Z27589	18/07/2006	17/07/2036	SNCF Voyageurs	Région BFC	879 265,58	390 945,19	488 320,39
Z27589	Z27590	18/07/2006	17/07/2021	SNCF Voyageurs	Région BFC	293 088,51	262 423,41	30 665,10
Z27589	Z27590	18/07/2006	17/07/2021	SNCF Voyageurs	Région BFC	293 088,53	262 305,04	30 783,49
Z27589	Z27590	18/07/2006	17/07/2036	SNCF Voyageurs	Région BFC	879 265,58	390 945,19	488 320,39
Z27589	ZR271589	18/07/2006	17/07/2021	SNCF Voyageurs	Région BFC	215 171,71	192 661,59	22 510,12
Z27589	ZR271589	18/07/2006	17/07/2021	SNCF Voyageurs	Région BFC	172 137,38	154 055,27	18 082,11
Z27589	ZR271589	18/07/2006	17/07/2036	SNCF Voyageurs	Région BFC	473 377,78	210 425,16	262 952,62
Sous total série générique (3)						3 791 572,11	2 388 489,28	1 403 082,83
Z27597	Z27597	30/08/2006	29/08/2021	SNCF Voyageurs	Région BFC	293 088,51	260 102,47	32 986,04
Z27597	Z27597	30/08/2006	29/08/2021	SNCF Voyageurs	Région BFC	293 088,53	260 007,82	33 080,71
Z27597	Z27597	30/08/2006	29/08/2036	SNCF Voyageurs	Région BFC	879 265,58	387 976,39	491 289,19
Z27597	Z27598	30/08/2006	29/08/2021	SNCF Voyageurs	Région BFC	293 088,51	260 102,47	32 986,04
Z27597	Z27598	30/08/2006	29/08/2021	SNCF Voyageurs	Région BFC	293 088,53	260 007,82	33 080,71
Z27597	Z27598	30/08/2006	29/08/2036	SNCF Voyageurs	Région BFC	879 265,58	387 976,39	491 289,19
Z27597	ZR271597	30/08/2006	29/08/2021	SNCF Voyageurs	Région BFC	215 171,71	190 957,78	24 213,93
Z27597	ZR271597	30/08/2006	29/08/2021	SNCF Voyageurs	Région BFC	172 137,38	152 707,01	19 430,37
Z27597	ZR271597	30/08/2006	29/08/2036	SNCF Voyageurs	Région BFC	473 377,78	208 843,53	264 534,25
Sous total série générique (3)						3 791 572,11	2 368 681,68	1 422 890,43
Z27599	Z27599	07/09/2006	06/09/2021	SNCF Voyageurs	Région BFC	293 088,52	259 670,91	33 417,61
Z27599	Z27599	07/09/2006	06/09/2021	SNCF Voyageurs	Région BFC	293 088,53	259 581,05	33 507,48
Z27599	Z27599	07/09/2006	06/09/2036	SNCF Voyageurs	Région BFC	879 265,57	387 424,28	491 841,29
Z27599	Z27600	07/09/2006	06/09/2021	SNCF Voyageurs	Région BFC	293 088,53	259 670,92	33 417,61
Z27599	Z27600	07/09/2006	06/09/2021	SNCF Voyageurs	Région BFC	293 088,52	259 581,04	33 507,48
Z27599	Z27600	07/09/2006	06/09/2036	SNCF Voyageurs	Région BFC	879 265,57	387 424,28	491 841,29
Z27599	ZR271599	07/09/2006	06/09/2021	SNCF Voyageurs	Région BFC	215 171,71	190 640,90	24 530,81
Z27599	ZR271599	07/09/2006	06/09/2021	SNCF Voyageurs	Région BFC	172 137,37	152 456,53	19 680,84
Z27599	ZR271599	07/09/2006	06/09/2036	SNCF Voyageurs	Région BFC	473 377,78	208 549,30	264 828,48
Sous total série générique (3)						3 791 572,10	2 364 999,21	1 426 572,89
Z27613	Z27613	29/11/2006	28/11/2021	SNCF Voyageurs	Région BFC	293 088,52	255 196,00	37 892,52
Z27613	Z27613	29/11/2006	28/11/2021	SNCF Voyageurs	Région BFC	293 088,53	255 165,40	37 923,13
Z27613	Z27613	29/11/2006	28/11/2036	SNCF Voyageurs	Région BFC	879 265,57	381 700,55	497 565,02
Z27613	Z27614	29/11/2006	28/11/2021	SNCF Voyageurs	Région BFC	293 088,52	255 196,00	37 892,52
Z27613	Z27614	29/11/2006	28/11/2021	SNCF Voyageurs	Région BFC	293 088,53	255 165,40	37 923,13
Z27613	Z27614	29/11/2006	28/11/2036	SNCF Voyageurs	Région BFC	879 265,57	381 700,55	497 565,02
Z27613	ZR271613	29/11/2006	28/11/2021	SNCF Voyageurs	Région BFC	215 171,71	187 355,66	27 816,05
Z27613	ZR271613	29/11/2006	28/11/2021	SNCF Voyageurs	Région BFC	172 137,37	149 865,50	22 271,87
Z27613	ZR271613	29/11/2006	28/11/2036	SNCF Voyageurs	Région BFC	473 377,78	205 500,63	267 877,15
Sous total série générique (3)						3 791 572,10	2 326 845,69	1 464 726,41

MATERIEL ROULANT								
Rame	Matricule(1)	Date de mise en service	Date de fin de potentiel ou durée de vie prévisible	Libellé propriétaire	Mode de financement	Valeur d'origine	Amort. (2)	VNC au 31/12/N-2 (2)
Z27731	Z27731	28/02/2008	27/02/2023	SNCF Voyageurs	Région BFC	291 336,96	229 054,13	62 282,83
Z27731	Z27731	28/02/2008	27/02/2023	SNCF Voyageurs	Région BFC	291 336,97	229 054,14	62 282,83
Z27731	Z27731	28/02/2008	27/02/2038	SNCF Voyageurs	Région BFC	874 010,88	342 451,75	531 559,13
Z27731	Z27732	28/02/2008	27/02/2023	SNCF Voyageurs	Région BFC	291 336,96	229 054,13	62 282,83
Z27731	Z27732	28/02/2008	27/02/2023	SNCF Voyageurs	Région BFC	291 336,97	229 054,14	62 282,83
Z27731	Z27732	28/02/2008	27/02/2038	SNCF Voyageurs	Région BFC	874 010,88	342 451,75	531 559,13
Z27731	ZR271731	28/02/2008	27/02/2023	SNCF Voyageurs	Région BFC	213 885,80	168 163,58	45 722,22
Z27731	ZR271731	28/02/2008	27/02/2023	SNCF Voyageurs	Région BFC	171 108,62	134 530,86	36 577,76
Z27731	ZR271731	28/02/2008	27/02/2038	SNCF Voyageurs	Région BFC	470 548,74	184 377,63	286 171,11
Sous total série générique (3)						3 768 912,78	2 088 192,11	1 680 720,67
Z27735	Z27735	13/02/2008	12/02/2023	SNCF Voyageurs	Région BFC	291 336,96	229 853,19	61 483,77
Z27735	Z27735	13/02/2008	12/02/2023	SNCF Voyageurs	Région BFC	291 336,96	229 853,19	61 483,77
Z27735	Z27735	13/02/2008	12/02/2038	SNCF Voyageurs	Région BFC	874 010,88	343 635,85	530 375,03
Z27735	Z27736	13/02/2008	12/02/2023	SNCF Voyageurs	Région BFC	291 336,96	229 853,19	61 483,77
Z27735	Z27736	13/02/2008	12/02/2023	SNCF Voyageurs	Région BFC	291 336,96	229 853,19	61 483,77
Z27735	Z27736	13/02/2008	12/02/2038	SNCF Voyageurs	Région BFC	874 010,88	343 635,85	530 375,03
Z27735	ZR271735	13/02/2008	12/02/2023	SNCF Voyageurs	Région BFC	213 885,80	168 750,21	45 135,59
Z27735	ZR271735	13/02/2008	12/02/2023	SNCF Voyageurs	Région BFC	171 108,62	135 000,07	36 108,55
Z27735	ZR271735	13/02/2008	12/02/2038	SNCF Voyageurs	Région BFC	470 548,74	185 015,13	285 533,61
Sous total série générique (3)						3 768 912,76	2 095 449,87	1 673 462,89
Z27737	Z27737	20/02/2008	19/02/2023	SNCF Voyageurs	Région BFC	291 336,96	229 480,20	61 856,76
Z27737	Z27737	20/02/2008	19/02/2023	SNCF Voyageurs	Région BFC	291 336,96	229 480,20	61 856,76
Z27737	Z27737	20/02/2008	19/02/2038	SNCF Voyageurs	Région BFC	874 010,88	343 083,18	530 927,70
Z27737	Z27738	20/02/2008	19/02/2023	SNCF Voyageurs	Région BFC	291 336,96	229 480,20	61 856,76
Z27737	Z27738	20/02/2008	19/02/2023	SNCF Voyageurs	Région BFC	291 336,96	229 480,20	61 856,76
Z27737	Z27738	20/02/2008	19/02/2038	SNCF Voyageurs	Région BFC	874 010,88	343 083,18	530 927,70
Z27737	ZR271737	20/02/2008	19/02/2023	SNCF Voyageurs	Région BFC	213 885,80	168 476,33	45 409,47
Z27737	ZR271737	20/02/2008	19/02/2023	SNCF Voyageurs	Région BFC	171 108,62	134 781,02	36 327,60
Z27737	ZR271737	20/02/2008	19/02/2038	SNCF Voyageurs	Région BFC	470 548,74	184 717,64	285 831,10
Sous total série générique (3)						3 768 912,76	2 092 062,15	1 676 850,61
Z51565	Z51565	28/05/2015	27/05/2030	SNCF Voyageurs	Région BFC	352 464,93	108 072,76	244 392,17
Z51565	Z51565	28/05/2015	27/05/2030	SNCF Voyageurs	Région BFC	278 261,80	85 320,48	192 941,32
Z51565	Z51565	28/05/2015	27/05/2045	SNCF Voyageurs	Région BFC	1 224 351,87	187 722,09	1 036 629,78
Z51565	Z51566	28/05/2015	27/05/2030	SNCF Voyageurs	Région BFC	352 464,93	108 072,76	244 392,17
Z51565	Z51566	28/05/2015	27/05/2030	SNCF Voyageurs	Région BFC	278 261,80	85 320,48	192 941,32
Z51565	Z51566	28/05/2015	27/05/2045	SNCF Voyageurs	Région BFC	1 224 351,87	187 722,09	1 036 629,78
Z51565	ZR511565	28/05/2015	27/05/2030	SNCF Voyageurs	Région BFC	335 833,20	102 973,12	232 860,08
Z51565	ZR511565	28/05/2015	27/05/2030	SNCF Voyageurs	Région BFC	201 499,91	61 783,85	139 716,06
Z51565	ZR511565	28/05/2015	27/05/2045	SNCF Voyageurs	Région BFC	805 999,66	123 578,72	682 420,94
Z51565	ZR511566	28/05/2015	27/05/2030	SNCF Voyageurs	Région BFC	335 833,20	102 973,12	232 860,08
Z51565	ZR511566	28/05/2015	27/05/2030	SNCF Voyageurs	Région BFC	201 499,92	61 783,85	139 716,07
Z51565	ZR511566	28/05/2015	27/05/2045	SNCF Voyageurs	Région BFC	805 999,66	123 578,72	682 420,94

MATERIEL ROULANT								
Rame	Matricule(1)	Date de mise en service	Date de fin de potentiel ou durée de vie prévisible	Libellé propriétaire	Mode de financement	Valeur d'origine	Amort. (2)	VNC au 31/12/N-2 (2)
Sous total série générique (3)						6 396 822,75	1 338 902,04	5 057 920,71
Z51567	Z51567	20/11/2015	19/11/2030	SNCF Voyageurs	Région BFC	364 136,80	99 878,09	264 258,71
Z51567	Z51567	20/11/2015	19/11/2030	SNCF Voyageurs	Région BFC	287 476,42	78 851,12	208 625,30
Z51567	Z51567	20/11/2015	19/11/2045	SNCF Voyageurs	Région BFC	1 264 896,25	173 469,36	1 091 426,89
Z51567	Z51568	20/11/2015	19/11/2030	SNCF Voyageurs	Région BFC	364 136,80	99 878,09	264 258,71
Z51567	Z51568	20/11/2015	19/11/2030	SNCF Voyageurs	Région BFC	287 476,42	78 851,12	208 625,30
Z51567	Z51568	20/11/2015	19/11/2045	SNCF Voyageurs	Région BFC	1 264 896,25	173 469,36	1 091 426,89
Z51567	ZR511567	20/11/2015	19/11/2030	SNCF Voyageurs	Région BFC	346 954,30	95 165,12	251 789,18
Z51567	ZR511567	20/11/2015	19/11/2030	SNCF Voyageurs	Région BFC	208 172,58	57 099,14	151 073,44
Z51567	ZR511567	20/11/2015	19/11/2045	SNCF Voyageurs	Région BFC	832 690,32	114 196,21	718 494,11
Z51567	ZR511568	20/11/2015	19/11/2030	SNCF Voyageurs	Région BFC	346 954,30	95 165,12	251 789,18
Z51567	ZR511568	20/11/2015	19/11/2030	SNCF Voyageurs	Région BFC	208 172,58	57 099,14	151 073,44
Z51567	ZR511568	20/11/2015	19/11/2045	SNCF Voyageurs	Région BFC	832 690,32	114 196,21	718 494,11
Sous total série générique (3)						6 608 653,34	1 237 318,08	5 371 335,26
Z51569	Z51569	25/01/2016	24/01/2031	SNCF Voyageurs	Région BFC	355 996,25	93 246,81	262 749,44
Z51569	Z51569	25/01/2016	24/01/2031	SNCF Voyageurs	Région BFC	281 049,67	73 616,02	207 433,65
Z51569	Z51569	25/01/2016	24/01/2046	SNCF Voyageurs	Région BFC	1 236 618,55	161 932,38	1 074 686,17
Z51569	Z51570	25/01/2016	24/01/2031	SNCF Voyageurs	Région BFC	355 996,25	93 246,81	262 749,44
Z51569	Z51570	25/01/2016	24/01/2031	SNCF Voyageurs	Région BFC	281 049,67	73 616,02	207 433,65
Z51569	Z51570	25/01/2016	24/01/2046	SNCF Voyageurs	Région BFC	1 236 618,55	161 932,38	1 074 686,17
Z51569	ZR511569	25/01/2016	24/01/2031	SNCF Voyageurs	Région BFC	339 197,88	88 846,75	250 351,13
Z51569	ZR511569	25/01/2016	24/01/2031	SNCF Voyageurs	Région BFC	203 518,74	53 308,11	150 210,63
Z51569	ZR511569	25/01/2016	24/01/2046	SNCF Voyageurs	Région BFC	814 074,91	106 601,24	707 473,67
Z51569	ZR511570	25/01/2016	24/01/2031	SNCF Voyageurs	Région BFC	339 197,88	88 846,75	250 351,13
Z51569	ZR511570	25/01/2016	24/01/2031	SNCF Voyageurs	Région BFC	203 518,73	53 308,11	150 210,62
Z51569	ZR511570	25/01/2016	24/01/2046	SNCF Voyageurs	Région BFC	814 074,91	106 601,24	707 473,67
Sous total série générique (3)						6 460 911,99	1 155 102,62	5 305 809,37
Z51571	Z51571	05/09/2016	04/09/2031	SNCF Voyageurs	Région BFC	357 600,20	79 370,47	278 229,73
Z51571	Z51571	05/09/2016	04/09/2031	SNCF Voyageurs	Région BFC	282 315,92	62 660,85	219 655,07
Z51571	Z51571	05/09/2016	04/09/2046	SNCF Voyageurs	Région BFC	1 242 190,14	137 873,79	1 104 316,35
Z51571	Z51572	05/09/2016	04/09/2031	SNCF Voyageurs	Région BFC	357 600,20	79 370,47	278 229,73
Z51571	Z51572	05/09/2016	04/09/2031	SNCF Voyageurs	Région BFC	282 315,92	62 660,85	219 655,07
Z51571	Z51572	05/09/2016	04/09/2046	SNCF Voyageurs	Région BFC	1 242 190,14	137 873,79	1 104 316,35
Z51571	ZR511571	05/09/2016	04/09/2031	SNCF Voyageurs	Région BFC	340 726,14	75 625,29	265 100,85
Z51571	ZR511571	05/09/2016	04/09/2031	SNCF Voyageurs	Région BFC	204 435,67	45 375,19	159 060,48
Z51571	ZR511571	05/09/2016	04/09/2046	SNCF Voyageurs	Région BFC	817 742,73	90 763,32	726 979,41
Z51571	ZR511572	05/09/2016	04/09/2031	SNCF Voyageurs	Région BFC	340 726,14	75 625,29	265 100,85
Z51571	ZR511572	05/09/2016	04/09/2031	SNCF Voyageurs	Région BFC	204 435,67	45 375,19	159 060,48
Z51571	ZR511572	05/09/2016	04/09/2046	SNCF Voyageurs	Région BFC	817 742,73	90 763,32	726 979,41
Sous total série générique (3)						6 490 021,60	983 337,82	5 506 683,78
Z51573	Z51573	28/09/2016	27/09/2031	SNCF Voyageurs	Région BFC	357 600,20	77 858,25	279 741,95
Z51573	Z51573	28/09/2016	27/09/2031	SNCF Voyageurs	Région BFC	282 315,93	61 466,98	220 848,95

MATERIEL ROULANT								
Rame	Matricule(1)	Date de mise en service	Date de fin de potentiel ou durée de vie prévisible	Libellé propriétaire	Mode de financement	Valeur d'origine	Amort. (2)	VNC au 31/12/N-2 (2)
Z51573	Z51573	28/09/2016	27/09/2046	SNCF Voyageurs	Région BFC	1 242 190,14	135 245,43	1 106 944,71
Z51573	Z51574	28/09/2016	27/09/2031	SNCF Voyageurs	Région BFC	357 600,20	77 858,25	279 741,95
Z51573	Z51574	28/09/2016	27/09/2031	SNCF Voyageurs	Région BFC	282 315,93	61 466,98	220 848,95
Z51573	Z51574	28/09/2016	27/09/2046	SNCF Voyageurs	Région BFC	1 242 190,14	135 245,43	1 106 944,71
Z51573	ZR511573	28/09/2016	27/09/2031	SNCF Voyageurs	Région BFC	340 726,14	74 184,39	266 541,75
Z51573	ZR511573	28/09/2016	27/09/2031	SNCF Voyageurs	Région BFC	204 435,68	44 510,57	159 925,11
Z51573	ZR511573	28/09/2016	27/09/2046	SNCF Voyageurs	Région BFC	817 742,73	89 033,00	728 709,73
Z51573	ZR511574	28/09/2016	27/09/2031	SNCF Voyageurs	Région BFC	340 726,14	74 184,39	266 541,75
Z51573	ZR511574	28/09/2016	27/09/2031	SNCF Voyageurs	Région BFC	204 435,68	44 510,57	159 925,11
Z51573	ZR511574	28/09/2016	27/09/2046	SNCF Voyageurs	Région BFC	817 742,73	89 033,00	728 709,73
Sous total série générique (3)						6 490 021,64	964 597,24	5 525 424,40
Z51575	Z51575	05/09/2016	04/09/2031	SNCF Voyageurs	Région BFC	357 600,20	79 370,47	278 229,73
Z51575	Z51575	05/09/2016	04/09/2031	SNCF Voyageurs	Région BFC	282 315,92	62 660,85	219 655,07
Z51575	Z51575	05/09/2016	04/09/2046	SNCF Voyageurs	Région BFC	1 242 190,14	137 873,79	1 104 316,35
Z51575	Z51576	05/09/2016	04/09/2031	SNCF Voyageurs	Région BFC	357 600,20	79 370,47	278 229,73
Z51575	Z51576	05/09/2016	04/09/2031	SNCF Voyageurs	Région BFC	282 315,93	62 660,86	219 655,07
Z51575	Z51576	05/09/2016	04/09/2046	SNCF Voyageurs	Région BFC	1 242 190,14	137 873,79	1 104 316,35
Z51575	ZR511575	05/09/2016	04/09/2031	SNCF Voyageurs	Région BFC	340 726,14	75 625,29	265 100,85
Z51575	ZR511575	05/09/2016	04/09/2031	SNCF Voyageurs	Région BFC	204 435,67	45 375,19	159 060,48
Z51575	ZR511575	05/09/2016	04/09/2046	SNCF Voyageurs	Région BFC	817 742,73	90 763,32	726 979,41
Z51575	ZR511576	05/09/2016	04/09/2031	SNCF Voyageurs	Région BFC	340 726,14	75 625,29	265 100,85
Z51575	ZR511576	05/09/2016	04/09/2031	SNCF Voyageurs	Région BFC	204 435,67	45 375,19	159 060,48
Z51575	ZR511576	05/09/2016	04/09/2046	SNCF Voyageurs	Région BFC	817 742,73	90 763,32	726 979,41
Sous total série générique (3)						6 490 021,61	983 337,83	5 506 683,78
Z51577	Z51577	28/09/2016	27/09/2031	SNCF Voyageurs	Région BFC	357 600,20	77 858,25	279 741,95
Z51577	Z51577	28/09/2016	27/09/2031	SNCF Voyageurs	Région BFC	282 315,93	61 466,98	220 848,95
Z51577	Z51577	28/09/2016	27/09/2046	SNCF Voyageurs	Région BFC	1 242 190,14	135 245,43	1 106 944,71
Z51577	Z51578	28/09/2016	27/09/2031	SNCF Voyageurs	Région BFC	357 600,20	77 858,25	279 741,95
Z51577	Z51578	28/09/2016	27/09/2031	SNCF Voyageurs	Région BFC	282 315,93	61 466,98	220 848,95
Z51577	Z51578	28/09/2016	27/09/2046	SNCF Voyageurs	Région BFC	1 242 190,14	135 245,43	1 106 944,71
Z51577	ZR511577	28/09/2016	27/09/2031	SNCF Voyageurs	Région BFC	340 726,14	74 184,39	266 541,75
Z51577	ZR511577	28/09/2016	27/09/2031	SNCF Voyageurs	Région BFC	204 435,68	44 510,57	159 925,11
Z51577	ZR511577	28/09/2016	27/09/2046	SNCF Voyageurs	Région BFC	817 742,73	89 033,00	728 709,73
Z51577	ZR511578	28/09/2016	27/09/2031	SNCF Voyageurs	Région BFC	340 726,14	74 184,39	266 541,75
Z51577	ZR511578	28/09/2016	27/09/2031	SNCF Voyageurs	Région BFC	204 435,68	44 510,57	159 925,11
Z51577	ZR511578	28/09/2016	27/09/2046	SNCF Voyageurs	Région BFC	817 742,73	89 033,00	728 709,73
Sous total série générique (3)						6 490 021,64	964 597,24	5 525 424,40
Z51579	Z51579	28/09/2017	27/09/2032	SNCF Voyageurs	Région BFC	353 399,25	53 213,04	300 186,21
Z51579	Z51579	28/09/2017	27/09/2032	SNCF Voyageurs	Région BFC	278 999,40	42 010,33	236 989,07
Z51579	Z51579	28/09/2017	27/09/2047	SNCF Voyageurs	Région BFC	1 227 597,38	92 431,12	1 135 166,26
Z51579	Z51580	28/09/2017	27/09/2032	SNCF Voyageurs	Région BFC	353 399,25	53 213,04	300 186,21
Z51579	Z51580	28/09/2017	27/09/2032	SNCF Voyageurs	Région BFC	278 999,40	42 010,33	236 989,07

MATERIEL ROULANT								
Rame	Matricule(1)	Date de mise en service	Date de fin de potentiel ou durée de vie prévisible	Libellé propriétaire	Mode de financement	Valeur d'origine	Amort. (2)	VNC au 31/12/N-2 (2)
Z51579	Z51580	28/09/2017	27/09/2047	SNCF Voyageurs	Région BFC	1 227 597,38	92 431,12	1 135 166,26
Z51579	ZR511579	28/09/2017	27/09/2032	SNCF Voyageurs	Région BFC	336 723,42	50 702,08	286 021,34
Z51579	ZR511579	28/09/2017	27/09/2032	SNCF Voyageurs	Région BFC	202 034,05	30 421,25	171 612,80
Z51579	ZR511579	28/09/2017	27/09/2047	SNCF Voyageurs	Région BFC	808 136,21	60 848,07	747 288,14
Z51579	ZR511580	28/09/2017	27/09/2032	SNCF Voyageurs	Région BFC	336 723,42	50 702,08	286 021,34
Z51579	ZR511580	28/09/2017	27/09/2032	SNCF Voyageurs	Région BFC	202 034,05	30 421,25	171 612,80
Z51579	ZR511580	28/09/2017	27/09/2047	SNCF Voyageurs	Région BFC	808 136,21	60 848,07	747 288,14
Sous total série générique (3)						6 413 779,42	659 251,78	5 754 527,64
Z51581	Z51581	28/09/2017	27/09/2032	SNCF Voyageurs	Région BFC	353 399,30	53 213,04	300 186,26
Z51581	Z51581	28/09/2017	27/09/2032	SNCF Voyageurs	Région BFC	278 999,45	42 010,33	236 989,12
Z51581	Z51581	28/09/2017	27/09/2047	SNCF Voyageurs	Région BFC	1 227 597,57	92 431,13	1 135 166,44
Z51581	Z51582	28/09/2017	27/09/2032	SNCF Voyageurs	Région BFC	353 399,30	53 213,04	300 186,26
Z51581	Z51582	28/09/2017	27/09/2032	SNCF Voyageurs	Région BFC	278 999,45	42 010,33	236 989,12
Z51581	Z51582	28/09/2017	27/09/2047	SNCF Voyageurs	Région BFC	1 227 597,57	92 431,13	1 135 166,44
Z51581	ZR511581	28/09/2017	27/09/2032	SNCF Voyageurs	Région BFC	336 723,47	50 702,08	286 021,39
Z51581	ZR511581	28/09/2017	27/09/2032	SNCF Voyageurs	Région BFC	202 034,08	30 421,25	171 612,83
Z51581	ZR511581	28/09/2017	27/09/2047	SNCF Voyageurs	Région BFC	808 136,33	60 848,07	747 288,26
Z51581	ZR511582	28/09/2017	27/09/2032	SNCF Voyageurs	Région BFC	336 723,47	50 702,08	286 021,39
Z51581	ZR511582	28/09/2017	27/09/2032	SNCF Voyageurs	Région BFC	202 034,08	30 421,25	171 612,83
Z51581	ZR511582	28/09/2017	27/09/2047	SNCF Voyageurs	Région BFC	808 136,33	60 848,07	747 288,26
Sous total série générique (3)						6 413 780,40	659 251,80	5 754 528,60
Z51583	Z51583	13/11/2018	12/11/2033	SNCF Voyageurs	Région BFC	346 091,92	22 559,64	323 532,28
Z51583	Z51583	13/11/2018	12/11/2033	SNCF Voyageurs	Région BFC	273 230,46	17 810,26	255 420,20
Z51583	Z51583	13/11/2018	12/11/2048	SNCF Voyageurs	Région BFC	1 202 214,02	39 162,76	1 163 051,26
Z51583	Z51584	13/11/2018	12/11/2033	SNCF Voyageurs	Région BFC	346 091,92	22 559,64	323 532,28
Z51583	Z51584	13/11/2018	12/11/2033	SNCF Voyageurs	Région BFC	273 230,46	17 810,26	255 420,20
Z51583	Z51584	13/11/2018	12/11/2048	SNCF Voyageurs	Région BFC	1 202 214,02	39 162,76	1 163 051,26
Z51583	ZR511583	13/11/2018	12/11/2033	SNCF Voyageurs	Région BFC	329 760,90	21 495,12	308 265,78
Z51583	ZR511583	13/11/2018	12/11/2033	SNCF Voyageurs	Région BFC	197 856,54	12 897,05	184 959,49
Z51583	ZR511583	13/11/2018	12/11/2048	SNCF Voyageurs	Région BFC	791 426,16	25 781,18	765 644,98
Z51583	ZR511584	13/11/2018	12/11/2033	SNCF Voyageurs	Région BFC	329 760,90	21 495,12	308 265,78
Z51583	ZR511584	13/11/2018	12/11/2033	SNCF Voyageurs	Région BFC	197 856,54	12 897,05	184 959,49
Z51583	ZR511584	13/11/2018	12/11/2048	SNCF Voyageurs	Région BFC	791 426,16	25 781,18	765 644,98
Sous total série générique (3)						6 281 160,00	279 412,02	6 001 747,98
Z51585	Z51585	12/06/2018	11/06/2033	SNCF Voyageurs	Région BFC	345 223,92	40 812,84	304 411,08
Z51585	Z51585	12/06/2018	11/06/2033	SNCF Voyageurs	Région BFC	272 545,20	32 220,64	240 324,56
Z51585	Z51585	12/06/2018	11/06/2048	SNCF Voyageurs	Région BFC	1 199 198,90	70 914,40	1 128 284,50
Z51585	Z51586	12/06/2018	11/06/2033	SNCF Voyageurs	Région BFC	345 223,92	40 812,84	304 411,08
Z51585	Z51586	12/06/2018	11/06/2033	SNCF Voyageurs	Région BFC	272 545,20	32 220,64	240 324,56
Z51585	Z51586	12/06/2018	11/06/2048	SNCF Voyageurs	Région BFC	1 199 198,90	70 914,40	1 128 284,50
Z51585	ZR511585	12/06/2018	11/06/2033	SNCF Voyageurs	Région BFC	328 933,87	38 886,97	290 046,90
Z51585	ZR511585	12/06/2018	11/06/2033	SNCF Voyageurs	Région BFC	197 360,32	23 332,19	174 028,13

MATERIEL ROULANT								
Rame	Matricule(1)	Date de mise en service	Date de fin de potentiel ou durée de vie prévisible	Libellé propriétaire	Mode de financement	Valeur d'origine	Amort. (2)	VNC au 31/12/N-2 (2)
Z51585	ZR511585	12/06/2018	11/06/2048	SNCF Voyageurs	Région BFC	789 441,28	46 683,50	742 757,78
Z51585	ZR511586	12/06/2018	11/06/2033	SNCF Voyageurs	Région BFC	328 933,87	38 886,97	290 046,90
Z51585	ZR511586	12/06/2018	11/06/2033	SNCF Voyageurs	Région BFC	197 360,32	23 332,19	174 028,13
Z51585	ZR511586	12/06/2018	11/06/2048	SNCF Voyageurs	Région BFC	789 441,28	46 683,50	742 757,78
Sous total série générique (3)						6 265 406,98	505 701,08	5 759 705,90
Z51587	Z51587	13/07/2018	12/07/2033	SNCF Voyageurs	Région BFC	358 975,53	35 183,37	323 792,16
Z51587	Z51587	13/07/2018	12/07/2033	SNCF Voyageurs	Région BFC	283 401,74	27 776,37	255 625,37
Z51587	Z51587	13/07/2018	12/07/2048	SNCF Voyageurs	Région BFC	1 246 967,64	61 108,04	1 185 859,60
Z51587	Z51588	13/07/2018	12/07/2033	SNCF Voyageurs	Région BFC	358 975,53	35 183,37	323 792,16
Z51587	Z51588	13/07/2018	12/07/2033	SNCF Voyageurs	Région BFC	283 401,74	27 776,37	255 625,37
Z51587	Z51588	13/07/2018	12/07/2048	SNCF Voyageurs	Région BFC	1 246 967,64	61 108,04	1 185 859,60
Z51587	ZR511587	13/07/2018	12/07/2033	SNCF Voyageurs	Région BFC	342 036,58	33 523,17	308 513,41
Z51587	ZR511587	13/07/2018	12/07/2033	SNCF Voyageurs	Région BFC	205 221,95	20 113,91	185 108,04
Z51587	ZR511587	13/07/2018	12/07/2048	SNCF Voyageurs	Région BFC	820 887,79	40 227,89	780 659,90
Z51587	ZR511588	13/07/2018	12/07/2033	SNCF Voyageurs	Région BFC	342 036,58	33 523,17	308 513,41
Z51587	ZR511588	13/07/2018	12/07/2033	SNCF Voyageurs	Région BFC	205 221,95	20 113,91	185 108,04
Z51587	ZR511588	13/07/2018	12/07/2048	SNCF Voyageurs	Région BFC	820 887,79	40 227,89	780 659,90
Sous total série générique (3)						6 514 982,46	435 865,50	6 079 116,96
Z51589	Z51589	13/07/2018	12/07/2033	SNCF Voyageurs	Région BFC	345 567,53	35 099,79	310 467,74
Z51589	Z51589	13/07/2018	12/07/2033	SNCF Voyageurs	Région BFC	272 816,47	27 710,38	245 106,09
Z51589	Z51589	13/07/2018	12/07/2048	SNCF Voyageurs	Région BFC	1 200 392,47	60 969,90	1 139 422,57
Z51589	Z51590	13/07/2018	12/07/2033	SNCF Voyageurs	Région BFC	345 567,53	35 099,79	310 467,74
Z51589	Z51590	13/07/2018	12/07/2033	SNCF Voyageurs	Région BFC	272 816,47	27 710,38	245 106,09
Z51589	Z51590	13/07/2018	12/07/2048	SNCF Voyageurs	Région BFC	1 200 392,47	60 969,90	1 139 422,57
Z51589	ZR511589	13/07/2018	12/07/2033	SNCF Voyageurs	Région BFC	329 261,26	33 443,53	295 817,73
Z51589	ZR511589	13/07/2018	12/07/2033	SNCF Voyageurs	Région BFC	197 556,76	20 066,13	177 490,63
Z51589	ZR511589	13/07/2018	12/07/2048	SNCF Voyageurs	Région BFC	790 227,02	40 136,95	750 090,07
Z51589	ZR511590	13/07/2018	12/07/2033	SNCF Voyageurs	Région BFC	329 261,26	33 443,53	295 817,73
Z51589	ZR511590	13/07/2018	12/07/2033	SNCF Voyageurs	Région BFC	197 556,76	20 066,13	177 490,63
Z51589	ZR511590	13/07/2018	12/07/2048	SNCF Voyageurs	Région BFC	790 227,02	40 136,95	750 090,07
Sous total série générique (3)						6 271 643,02	434 853,36	5 836 789,66
Z51591	Z51591	08/08/2018	07/08/2033	SNCF Voyageurs	Région BFC	345 740,66	29 312,32	316 428,34
Z51591	Z51591	08/08/2018	07/08/2033	SNCF Voyageurs	Région BFC	272 953,15	23 141,33	249 811,82
Z51591	Z51591	08/08/2018	07/08/2048	SNCF Voyageurs	Région BFC	1 200 993,84	50 894,21	1 150 099,63
Z51591	Z51592	08/08/2018	07/08/2033	SNCF Voyageurs	Région BFC	345 740,66	29 312,32	316 428,34
Z51591	Z51592	08/08/2018	07/08/2033	SNCF Voyageurs	Région BFC	272 953,15	23 141,33	249 811,82
Z51591	Z51592	08/08/2018	07/08/2048	SNCF Voyageurs	Région BFC	1 200 993,84	50 894,21	1 150 099,63
Z51591	ZR511591	08/08/2018	07/08/2033	SNCF Voyageurs	Région BFC	329 426,22	27 929,19	301 497,03
Z51591	ZR511591	08/08/2018	07/08/2033	SNCF Voyageurs	Région BFC	197 655,73	16 757,44	180 898,29
Z51591	ZR511591	08/08/2018	07/08/2048	SNCF Voyageurs	Région BFC	790 622,91	33 504,08	757 118,83
Z51591	ZR511592	08/08/2018	07/08/2033	SNCF Voyageurs	Région BFC	329 426,22	27 929,19	301 497,03
Z51591	ZR511592	08/08/2018	07/08/2033	SNCF Voyageurs	Région BFC	197 655,73	16 757,44	180 898,29

MATERIEL ROULANT								
Rame	Matricule(1)	Date de mise en service	Date de fin de potentiel ou durée de vie prévisible	Libellé propriétaire	Mode de financement	Valeur d'origine	Amort. (2)	VNC au 31/12/N-2 (2)
Z51591	ZR511592	08/08/2018	07/08/2048	SNCF Voyageurs	Région BFC	790 622,91	33 504,08	757 118,83
Sous total série générique (3)						6 274 785,02	363 077,14	5 911 707,88
Z51593	Z51593	08/08/2018	07/08/2033	SNCF Voyageurs	Région BFC	345 591,28	29 311,40	316 279,88
Z51593	Z51593	08/08/2018	07/08/2033	SNCF Voyageurs	Région BFC	272 835,22	23 140,60	249 694,62
Z51593	Z51593	08/08/2018	07/08/2048	SNCF Voyageurs	Région BFC	1 200 474,96	50 892,67	1 149 582,29
Z51593	Z51594	08/08/2018	07/08/2033	SNCF Voyageurs	Région BFC	345 591,28	29 311,40	316 279,88
Z51593	Z51594	08/08/2018	07/08/2033	SNCF Voyageurs	Région BFC	272 835,22	23 140,60	249 694,62
Z51593	Z51594	08/08/2018	07/08/2048	SNCF Voyageurs	Région BFC	1 200 474,96	50 892,67	1 149 582,29
Z51593	ZR511593	08/08/2018	07/08/2033	SNCF Voyageurs	Région BFC	329 283,89	27 928,31	301 355,58
Z51593	ZR511593	08/08/2018	07/08/2033	SNCF Voyageurs	Région BFC	197 570,33	16 756,91	180 813,42
Z51593	ZR511593	08/08/2018	07/08/2048	SNCF Voyageurs	Région BFC	790 281,32	33 503,07	756 778,25
Z51593	ZR511594	08/08/2018	07/08/2033	SNCF Voyageurs	Région BFC	329 283,89	27 928,31	301 355,58
Z51593	ZR511594	08/08/2018	07/08/2033	SNCF Voyageurs	Région BFC	197 570,33	16 756,91	180 813,42
Z51593	ZR511594	08/08/2018	07/08/2048	SNCF Voyageurs	Région BFC	790 281,32	33 503,07	756 778,25
Sous total série générique (3)						6 272 074,00	363 065,92	5 909 008,08
Z51595	Z51595	19/10/2018	18/10/2033	SNCF Voyageurs	Région BFC	345 981,11	25 663,45	320 317,66
Z51595	Z51595	19/10/2018	18/10/2033	SNCF Voyageurs	Région BFC	273 142,98	20 260,63	252 882,35
Z51595	Z51595	19/10/2018	18/10/2048	SNCF Voyageurs	Région BFC	1 201 829,11	44 561,94	1 157 267,17
Z51595	Z51596	19/10/2018	18/10/2033	SNCF Voyageurs	Région BFC	345 981,11	25 663,45	320 317,66
Z51595	Z51596	19/10/2018	18/10/2033	SNCF Voyageurs	Région BFC	273 142,98	20 260,63	252 882,35
Z51595	Z51596	19/10/2018	18/10/2048	SNCF Voyageurs	Région BFC	1 201 829,11	44 561,94	1 157 267,17
Z51595	ZR511595	19/10/2018	18/10/2033	SNCF Voyageurs	Région BFC	329 655,32	24 452,49	305 202,83
Z51595	ZR511595	19/10/2018	18/10/2033	SNCF Voyageurs	Région BFC	197 793,20	14 671,53	183 121,67
Z51595	ZR511595	19/10/2018	18/10/2048	SNCF Voyageurs	Région BFC	791 172,78	29 335,44	761 837,34
Z51595	ZR511596	19/10/2018	18/10/2033	SNCF Voyageurs	Région BFC	329 655,32	24 452,49	305 202,83
Z51595	ZR511596	19/10/2018	18/10/2033	SNCF Voyageurs	Région BFC	197 793,20	14 671,53	183 121,67
Z51595	ZR511596	19/10/2018	18/10/2048	SNCF Voyageurs	Région BFC	791 172,78	29 335,44	761 837,34
Sous total série générique (3)						6 279 149,00	317 890,96	5 961 258,04
Z51615	Z51615	06/02/2019	05/02/2034	SNCF Voyageurs	Région BFC	343 472,30	21 120,29	322 352,01
Z51615	Z51615	06/02/2019	05/02/2034	SNCF Voyageurs	Région BFC	271 162,34	16 673,92	254 488,42
Z51615	Z51615	06/02/2019	05/02/2049	SNCF Voyageurs	Région BFC	1 193 114,29	36 685,24	1 156 429,05
Z51615	Z51616	06/02/2019	05/02/2034	SNCF Voyageurs	Région BFC	343 472,30	21 120,29	322 352,01
Z51615	Z51616	06/02/2019	05/02/2034	SNCF Voyageurs	Région BFC	271 162,34	16 673,92	254 488,42
Z51615	Z51616	06/02/2019	05/02/2049	SNCF Voyageurs	Région BFC	1 193 114,29	36 685,24	1 156 429,05
Z51615	ZR511615	06/02/2019	05/02/2034	SNCF Voyageurs	Région BFC	327 264,89	20 123,68	307 141,21
Z51615	ZR511615	06/02/2019	05/02/2034	SNCF Voyageurs	Région BFC	196 358,94	12 074,22	184 284,72
Z51615	ZR511615	06/02/2019	05/02/2049	SNCF Voyageurs	Région BFC	785 435,74	24 150,16	761 285,58
Z51615	ZR511616	06/02/2019	05/02/2034	SNCF Voyageurs	Région BFC	327 264,89	20 123,68	307 141,21
Z51615	ZR511616	06/02/2019	05/02/2034	SNCF Voyageurs	Région BFC	196 358,94	12 074,22	184 284,72
Z51615	ZR511616	06/02/2019	05/02/2049	SNCF Voyageurs	Région BFC	785 435,74	24 150,16	761 285,58
Sous total série générique (3)						6 233 617,00	261 655,02	5 971 961,98
Z51617	Z51617	05/02/2019	04/02/2034	SNCF Voyageurs	Région BFC	343 472,30	21 184,64	322 287,66

MATERIEL ROULANT								
Rame	Matricule(1)	Date de mise en service	Date de fin de potentiel ou durée de vie prévisible	Libellé propriétaire	Mode de financement	Valeur d'origine	Amort. (2)	VNC au 31/12/N-2 (2)
Z51617	Z51617	05/02/2019	04/02/2034	SNCF Voyageurs	Région BFC	271 162,34	16 724,72	254 437,62
Z51617	Z51617	05/02/2019	04/02/2049	SNCF Voyageurs	Région BFC	1 193 114,29	36 797,02	1 156 317,27
Z51617	Z51618	05/02/2019	04/02/2034	SNCF Voyageurs	Région BFC	343 472,30	21 184,64	322 287,66
Z51617	Z51618	05/02/2019	04/02/2034	SNCF Voyageurs	Région BFC	271 162,34	16 724,72	254 437,62
Z51617	Z51618	05/02/2019	04/02/2049	SNCF Voyageurs	Région BFC	1 193 114,29	36 797,02	1 156 317,27
Z51617	ZR511617	05/02/2019	04/02/2034	SNCF Voyageurs	Région BFC	327 264,89	20 185,00	307 079,89
Z51617	ZR511617	05/02/2019	04/02/2034	SNCF Voyageurs	Région BFC	196 358,94	12 111,01	184 247,93
Z51617	ZR511617	05/02/2019	04/02/2049	SNCF Voyageurs	Région BFC	785 435,74	24 223,74	761 212,00
Z51617	ZR511618	05/02/2019	04/02/2034	SNCF Voyageurs	Région BFC	327 264,89	20 185,00	307 079,89
Z51617	ZR511618	05/02/2019	04/02/2034	SNCF Voyageurs	Région BFC	196 358,94	12 111,01	184 247,93
Z51617	ZR511618	05/02/2019	04/02/2049	SNCF Voyageurs	Région BFC	785 435,74	24 223,74	761 212,00
Sous total série générique (3)						6 233 617,00	262 452,26	5 971 164,74
Z9616	Z9616	01/01/2008	31/12/2022	SNCF Voyageurs	Région BFC	183 720,43	137 685,57	46 034,86
Z9616	Z9616	31/12/2008	31/12/2030	SNCF Voyageurs	-	39 724,71	14 297,92	25 426,79
Sous total série générique (3)						223 445,14	151 983,49	71 461,65
Z9632	Z9632	31/12/2008	31/12/2028	SNCF Voyageurs	-	39 383,81	15 940,51	23 443,30
Sous total série générique (3)						39 383,81	15 940,51	23 443,30
Total séries génériques						475 854 733,72	222 728 647,53	253 126 086,19

(1) Matricule : une référence par voiture ; plusieurs voitures pour une rame.

(2) A compléter pour les biens dont la région est propriétaire.

(3) Série générique : type de rame (génération de rame).

IV – ANNEXES	IV
D – AUTRES ELEMENTS D'INFORMATION – GESTION DES FONDS EUROPEENS	D4.1

PROGRAMMATION 2014-2020 BOURGOGNE (1)

Gestion AP/AE

Fonds Européens	FEDER	FSE	FEADER	AUTRES FONDS	ASSISTANCE TECHNIQUE (2)
Rappel total programme opérationnel (a)	228 676 561,00	46 725 271,00	801 889 293,00	0,00	23 659 542,00
AP et AE affectées au 31/12/N-1 (b)	228 751 021,41	60 691 973,52	693 084 091,61	0,00	23 205 566,00
Flux d'AP et d'AE affectées dans l'année N (c) (3)	7 536 964,59	0,00	79 783 174,81	0,00	453 976,00
Total AP et AE affectées (d) = (b) + (c)	236 287 986,00	60 691 973,52	772 867 266,42	0,00	23 659 542,00
Taux d'affectation = (d) / (a)	103,33	129,89	96,38	0,00	100,00
Reste à affecter = (a) - (d)	-7 611 425,00	-13 966 702,52	29 022 026,58	0,00	0,00

Gestion des crédits de paiements

Fonds Européens	FEDER	FSE	FEADER	AUTRES FONDS	ASSISTANCE TECHNIQUE
Dépenses (4)					
Rappel total programme opérationnel (a)	228 676 561,00	46 725 271,00	801 889 293,00	0,00	23 659 542,00
Mandatés au 31/12/N-1 (b)	121 798 437,51	38 649 988,11	0,00	0,00	15 246 066,53
Mandatés de l'année N (c)	57 612 214,49	10 331 763,89	0,00	0,00	3 984 931,09
Régularisations de l'année N (d)	57 612 214,49	0,00	0,00	0,00	0,00
Total CP mandatés (e) = (b) + (c) + (d)	237 022 866,49	48 981 752,00	0,00	0,00	19 230 997,62
Taux d'emploi = (e) / (a)	103,65	104,83	0,00	0,00	81,28
Reste à mandater = (a) - (e)	-8 346 305,49	-2 256 481,00	801 889 293,00	0,00	4 428 544,38
Recettes					
Rappel total recettes à titrer sur la programmation (f)	228 676 561,00	46 725 271,00	801 889 293,00	0,00	23 759 542,00
Recettes titrées au 31/12/N-1 (g)	136 696 992,18	36 586 526,94	0,00	0,00	13 350 938,73
Recettes titrées l'année N (h)	52 777 105,05	9 159 873,59	0,00	0,00	3 951 500,55
Total recettes (i) = (g)+(h)	189 474 097,23	45 746 400,53	0,00	0,00	17 302 439,28
Taux de recouvrement = (i) / (f)	82,86	97,91	0,00	0,00	72,82
Reste à titrer = (f) - (i)	39 202 463,77	978 870,47	801 889 293,00	0,00	6 457 102,72
Avances encaissées non titrées (j) (5)	20 930 065,74	1 230 954,88	0,00	0,00	0,00
Reste à employer = (j) + (i) - (e)	-26 618 703,52	-2 004 396,59	0,00	0,00	-1 928 558,34

(1) Inscrire la programmation concernée. Ouvrir un état par programmation à partir de la programmation 2014-2020.

(2) Cette colonne n'est à compléter que pour les collectivités qui gèrent une partie de l'assistance technique en AP/AE, sachant que la part frais de personnel est exclue de la gestion AP/AE.

(3) Ce flux comprend les affectations et les désaffectations de l'année. En effet, les désaffectations génèrent une enveloppe disponible à réaffecter et impactent la ligne « Reste à affecter » qui est réabondée à hauteur des désaffectations.

(4) Par dépense, il est entendu la dépense en faveur de tiers ou supportée par la collectivité en maîtrise d'ouvrage directe financée uniquement par les fonds européens, hors contrepartie de la collectivité.

(5) Cette ligne n'est à compléter que si la collectivité ne titre pas les avances.

IV – ANNEXES	IV
D – AUTRES ELEMENTS D'INFORMATION – GESTION DES FONDS EUROPEENS	D4.1

PROGRAMMATION 2014-2020 FRANCHE COMTE (1)

Gestion AP/AE

Fonds Européens	FEDER	FSE	FEADER	AUTRES FONDS	ASSISTANCE TECHNIQUE (2)
Rappel total programme opérationnel (a)	194 643 770,00	39 447 572,00	631 190 787,78	65 890 505,00	24 885 472,00
AP et AE affectées au 31/12/N-1 (b)	186 543 612,85	52 215 668,57	551 351 705,05	67 172 682,83	24 781 965,48
Flux d'AP et d'AE affectées dans l'année N (c) (3)	9 552 280,44	0,00	66 993 034,22	0,00	0,00
Total AP et AE affectées (d) = (b) + (c)	196 095 893,29	52 215 668,57	618 344 739,27	67 172 682,83	24 781 965,48
Taux d'affectation = (d) / (a)	100,75	132,37	97,96	101,95	99,58
Reste à affecter = (a) - (d)	-1 452 123,29	-12 768 096,57	12 846 048,51	-1 282 177,83	103 506,52

Gestion des crédits de paiements

Fonds Européens	FEDER	FSE	FEADER	AUTRES FONDS	ASSISTANCE TECHNIQUE
Dépenses (4)					
Rappel total programme opérationnel (a)	194 643 770,00	39 447 572,00	631 190 787,78	65 890 505,00	24 885 472,00
Mandatés au 31/12/N-1 (b)	116 951 144,33	19 131 916,41	0,00	0,00	14 941 312,30
Mandatés de l'année N (c)	37 178 530,67	20 315 655,59	0,00	0,00	0,00
Régularisations de l'année N (d)	0,00	0,00	0,00	0,00	0,00
Total CP mandatés (e) = (b) + (c) + (d)	154 129 675,00	39 447 572,00	0,00	0,00	14 941 312,30
Taux d'emploi = (e) / (a)	79,19	100,00	0,00	0,00	60,04
Reste à mandater = (a) - (e)	40 514 095,00	0,00	631 190 787,78	65 890 505,00	9 944 159,70
Recettes					
Rappel total recettes à titrer sur la programmation (f)	194 643 770,00	39 447 572,00	631 190 787,78	65 890 505,00	24 885 472,00
Recettes titrées au 31/12/N-1 (g)	118 921 980,79	19 132 993,85	0,00	0,00	13 777 449,80
Recettes titrées l'année N (h)	34 599 816,60	19 764 097,86	0,00	0,00	2 498 957,28
Total recettes (i) = (g)+(h)	153 521 797,39	38 897 091,71	0,00	0,00	16 276 407,08
Taux de recouvrement = (i) / (f)	78,87	98,60	0,00	0,00	65,41
Reste à titrer = (f) - (i)	41 121 972,61	550 480,29	631 190 787,78	65 890 505,00	8 609 064,92
Avances encaissées non titrées (j) (5)	40 355 599,96	613 314,22	0,00	0,00	0,00
Reste à employer = (j) + (i) - (e)	39 747 722,35	62 833,93	0,00	0,00	1 335 094,78

(1) Inscrire la programmation concernée. Ouvrir un état par programmation à partir de la programmation 2014-2020.

(2) Cette colonne n'est à compléter que pour les collectivités qui gèrent une partie de l'assistance technique en AP/AE, sachant que la part frais de personnel est exclue de la gestion AP/AE.

(3) Ce flux comprend les affectations et les désaffectations de l'année. En effet, les désaffectations génèrent une enveloppe disponible à réaffecter et impactent la ligne « Reste à affecter » qui est réabondée à hauteur des désaffectations.

(4) Par dépense, il est entendu la dépense en faveur de tiers ou supportée par la collectivité en maîtrise d'ouvrage directe financée uniquement par les fonds européens, hors contrepartie de la collectivité.

(5) Cette ligne n'est à compléter que si la collectivité ne titre pas les avances.

IV – ANNEXES	IV
D – AUTRES ELEMENTS D'INFORMATION – GESTION DES FONDS EUROPEENS	D4.1

PROGRAMMATION 2021-2027 BOURGOGNE FRANCHE COMTE (1)

Gestion AP/AE

Fonds Européens	FEDER	FSE	FEADER	AUTRES FONDS	ASSISTANCE TECHNIQUE (2)
Rappel total programme opérationnel (a)	387 878 924,12	80 357 029,97	244 281 235,00	69 766 796,00	19 545 516,13
AP et AE affectées au 31/12/N-1 (b)	0,00	0,00	0,00	0,00	0,00
Flux d'AP et d'AE affectées dans l'année N (c) (3)	75 123 892,78	15 570 978,01	0,00	5 866 113,42	253 584,76
Total AP et AE affectées (d) = (b) + (c)	75 123 892,78	15 570 978,01	0,00	5 866 113,42	253 584,76
Taux d'affectation = (d) / (a)	19,37	19,38	0,00	8,41	1,30
Reste à affecter = (a) - (d)	312 755 031,34	64 786 051,96	244 281 235,00	63 900 682,58	19 291 931,37

Gestion des crédits de paiements

Fonds Européens	FEDER	FSE	FEADER	AUTRES FONDS	ASSISTANCE TECHNIQUE
Dépenses (4)					
Rappel total programme opérationnel (a)	387 878 924,12	80 357 029,97	244 281 235,00	69 766 796,00	19 545 516,13
Mandatés au 31/12/N-1 (b)	0,00	0,00	0,00	0,00	0,00
Mandatés de l'année N (c)	111 322,85	357 160,22	0,00	0,00	253 584,76
Régularisations de l'année N (d)	0,00	0,00	0,00	0,00	0,00
Total CP mandatés (e) = (b) + (c) + (d)	111 322,85	357 160,22	0,00	0,00	253 584,76
Taux d'emploi = (e) / (a)	0,03	0,44	0,00	0,00	1,30
Reste à mandater = (a) - (e)	387 767 601,27	79 999 869,75	244 281 235,00	69 766 796,00	19 291 931,37
Recettes					
Rappel total recettes à titrer sur la programmation (f)	387 878 924,12	80 357 029,97	244 281 235,00	69 766 796,00	19 545 516,13
Recettes titrées au 31/12/N-1 (g)	0,00	0,00	0,00	0,00	0,00
Recettes titrées l'année N (h)	111 322,85	357 160,22	0,00	0,00	253 584,76
Total recettes (i) = (g)+(h)	111 322,85	357 160,22	0,00	0,00	253 584,76
Taux de recouvrement = (i) / (f)	0,03	0,44	0,00	0,00	1,30
Reste à titrer = (f) - (i)	387 767 601,27	79 999 869,75	244 281 235,00	69 766 796,00	19 291 931,37
Avances encaissées non titrées (j) (5)	2 710 159,37	1 732 122,58	0,00	2 093 003,88	0,00
Reste à employer = (j) + (i) - (e)	2 710 159,37	1 732 122,58	0,00	2 093 003,88	0,00

(1) Inscrire la programmation concernée. Ouvrir un état par programmation à partir de la programmation 2014-2020.

(2) Cette colonne n'est à compléter que pour les collectivités qui gèrent une partie de l'assistance technique en AP/AE, sachant que la part frais de personnel est exclue de la gestion AP/AE.

(3) Ce flux comprend les affectations et les désaffectations de l'année. En effet, les désaffectations génèrent une enveloppe disponible à réaffecter et impactent la ligne « Reste à affecter » qui est réabondée à hauteur des désaffectations.

(4) Par dépense, il est entendu la dépense en faveur de tiers ou supportée par la collectivité en maîtrise d'ouvrage directe financée uniquement par les fonds européens, hors contrepartie de la collectivité.

(5) Cette ligne n'est à compléter que si la collectivité ne titre pas les avances.

IV – ANNEXES	IV
AUTRES ELEMENTS D'INFORMATION –COMPTE D'EMPLOI DU FONDS COMMUN DES SERVICES D'HEBERGEMENT (en application de l'article 7 du décret n°2000-992 du 6 octobre 2000)	D4.2

45320 – FONDS COMMUN DES SERVICES D'HEBERGEMENT (1) Fonds commun des services d'hébergement

Recettes

Service d'hébergement contributeur (2)	Montant
21-AUXONNE - LEGTP Prieur de la Côte d'Or Remboursements de trop perçus sur deux subventions	6 292,54
21-BEAUNE - LEGTA Remboursement d'un trop perçu sur une subvention	118,88
21-DIJON - LPO Les Marcs d'Or Remboursement d'un trop perçu sur une subvention	18,52
25-BESANCON - LP Adrien Pâris Remboursement d'un trop perçu sur une subvention	149,44
25-MONTBELIARD - LGT Georges Cuvier Remboursement d'un trop perçu sur une subvention	979,56
25-MORTEAU - LP Edgar Faure Remboursement d'un trop perçu sur une subvention	305,85
39-DOLE - LG Charles Nodier Remboursement d'un trop perçu sur une subvention	502,31
39-LONS-LE-SAUNIER - LP Le Corbusier Remboursement d'un trop perçu sur une subvention	104,62
39-MOUCHARD - LPO du Bois Remboursement d'un trop perçu sur une subvention	19,49
39-SAINT-CLAUDE - LP Pré Saint Sauveur Remboursement d'un trop perçu sur une subvention	7 406,00
89-CHAMPS-SUR-YONNE - LPA Albert Schweitzer Remboursement d'un trop perçu sur une subvention	166,88
90-VALDOIE - EPLEFPA Lucien Quelet Remboursement d'un trop perçu sur une subvention	38,19
TOTAL	16 102,28

Dépenses

Service d'hébergement bénéficiaire (2)	Objet	Montant
21-AUXONNE - LPO Prieur de la Côte d'Or	Reversement d'un remboursement versé deux fois par l'établissement	1 996,00
21-PLOMBIERES LES DIJON - LEGTA Félix Kir	Transport des internes au LEGTA O. De Serres en attente de la réparation de la production d'ECS	630,00
25-BESANCON - LGT Victor Hugo	Réparation d'une vitrine réfrigérée du service de restauration	1 774,00
25-MONTBELIARD - LEGT Georges Cuvier	Remplacement de matelas et protège-matelas à l'internat	24 975,00
25-PONTARLIER - LPO Xavier Marmier	Réparation de la sauteuse Rosinox et du lave-plateaux	2 213,00
25-PONTARLIER - LPO Xavier Marmier	Réparation du four et de la plaque coupe-feu du service de restauration	1 708,00
39-MOIRANS-EN-MONTAGNE - LP Pierre Vernotte	Prise en charge du surcoût de repas livrés du 01/12/21 au 07/02/22	18 845,00
39-SAINT-CLAUDE - LPO Pré Saint Sauveur	Réparation du broyeur de déchets du service de restauration	7 406,00
70-GRAY - LP Henri Fertet	Prise en charge du surcoût des repas livrés du 13 au 16 décembre 2022	12 829,00
70-LUXEUIL-LES-BAINS - LPO Lumière	Cotisations FCSH 2021 et 2022 supérieures aux montant dus - Solde à reverser à l'établissement	1 786,53
71-LOUHANS - LPO Henri Vincenot	Cotisations FCSH 2021 supérieures aux montant dus - Solde à reverser à l'établissement	2,28
89-AUXERRE - LP Vauban	Prise en charge du surcoût des repas livrés du 23 novembre au 15 décembre 2022	3 556,00
89-SENS - LEGT C. et R. Janot	Cotisations FCSH 2021 supérieures aux montant dus - Solde à reverser à l'établissement	12,72

REGION BOURGOGNE-FRANCHE-COMTE - Budget principal - CA - 2023

Service d'hébergement bénéficiaire (2)	Objet	Montant
90-VALDOIE - LEGTA Lucien Quelet	Réparation du lave-vaisselle du service de restauration	1 391,00
TOTAL		79 124,53

(1) Etat à reproduire autant que nécessaire – Ouvrir un compte d'emploi par fonds créé.

(2) Créer une ligne par service d'hébergement. Exemple : « Service d'hébergement de l'établissement de ... ».

IV – ANNEXES	IV
DECISIONS EN MATIERE DE TAUX DES CONTRIBUTIONS	E1

Libellés	Base notifiée (si connue à la date de vote)	Variation de la base / (N-1) (%)	Taux, coefficient ou forfait appliqués par décision de l'assemblée délibérante (%, unité ou €)	Variation du taux / N-1 (%)	Produit voté par l'assemblée délibérante	Variation du produit / N-1 (%)
Taxe intérieure sur les produits pétroliers (part régionale définie à l'art. 265 du code des douanes)	SP	0,00	0,00	0,00	0,00	0,00
	Gazole	0,00	0,00	0,00	0,00	0,00
Taxe intérieure sur les produits pétroliers (majoration définie à l'art. 265 A bis du code des douanes)	SP	0,00	0,00	0,73 €	4 488 421,00	4,85
	Gazole	0,00	0,00	1,35 €	26 257 918,00	-5,16
Taxe sur les permis de conduire		0,00	0,00	0,00	0,00	0,00
Taxe sur les certificats d'immatriculation des véhicules		0,00	0,00	51,00 €	97 696 986,00	4,82
Droit de francisation et de navigation corse (1)		0,00	0,00	0,00	0,00	0,00
Droit de passeport en Corse (1)		0,00	0,00	0,00	0,00	0,00
Droit de consommation sur les tabacs en Corse (1)		0,00	0,00	0,00	0,00	0,00
Taxe spéciale de consommation de produits pétroliers (2)		0,00	0,00	0,00	0,00	0,00
Taxe sur le transport public aérien et maritime (2)		0,00	0,00	0,00	0,00	0,00
Taxe relative à l'octroi de mer (2)		0,00	0,00	0,00	0,00	0,00
Droits assimilés au droit d'octroi de mer auxquels sont soumis les rhums et spiritueux (2)		0,00	0,00	0,00	0,00	0,00
TOTAL		0,00	0,00		128 443 325,00	2,61

(1) Taxe perçue par la collectivité territoriale de Corse.

(2) Taxes perçues par les régions d'outre-mer.

(3) Détailler les taxes pour lesquelles la région a un pouvoir de modulation ou de fixation du taux.

IV – ANNEXES	IV
ARRETE ET SIGNATURES	E2

Nombre de membres en exercice : 99
 Nombre de membres présents : 75
 Nombre de suffrages exprimés : 96
 VOTES :
 Pour : 55
 Contre : 41
 Abstentions : 0

Date de convocation : 02/07/2024

Présenté par (1) la Présidente,
 A Dijon le 15/07/2024
 la Présidente,

Délibéré par l'assemblée (2), réunie en session plénière
 A Dijon, le 15/07/2024
 Les membres de l'assemblée délibérante (2),(3),

AYACHE Patrick	
BARTHELET Catherine	
BECQUET Alain	
BIGUINET Marie-Noëlle	
BLAISE Pascal	
BLIN Patrick	
BOUJLILAT Hicham	
BOURGEOIS Willy	
BOURGOIS Dominique-Alexandre	
BRAMANT Jacqueline	
BÄHR Céline	
CARLE-VIGUIER Catherine	
CHARLIER Franck	
CHAUVELOT-DUBAN Claudy	
CHIAPPA-KIGER Myriam	
CHOPARD Francine	
CLERC Catherine	
CROST Jean-Pierre	
DAMIEN Olivier	
DEBELLEMANIERE Jocelyne	

IV – ANNEXES	IV
ARRETE ET SIGNATURES	E2

DECHAUD Martine	
DELOGE Valérie	
DEMERSSEMAN Gilles	
DUCROISSET Magali	
DUFAY Marie-Guite	
DUGOURD François-Xavier	
DUMONT Anne-Marie	
DURAIN Jérôme	
DUTREMBLE Aurélien	
EL MEZOUGHI Rim	
FORTIER Mélanie	
FRITSCH Nathalie	
GERMAIN Sandra	
GODARD Océane	
GORDAT Gérald	
GRABY Valérie	
GRANGIER Géraldine	
GROSPERRIN Jacques	
GUIBERT Julien	
GUINEBERT Matthieu	
HABSAOUI Jamilah	
HAKKAR-BOYER Nabia	
HAMEAU Denis	
HERARD Bénédicte	
HOULLEY Eric	
IANNICELLI Sandra	
INEZARENE Salima	
JOYANDET Alain	
LABOSSE Nathalie	

IV – ANNEXES	IV
ARRETE ET SIGNATURES	E2

LAGNEAU Aurore	
LAGRANGE Jean-Claude	
LAVAL Thomas	
LAZAR Gilles	
LEBLANC Nathalie	
LIORET René	
LIRON Isabelle	
LONCHAMPT Dominique	
LOPEZ Audrey	
LUCCHESI Liliane	
LUTZ Thomas	
MALLARD Claire	
MARTHEY Arnaud	
MARTIN Ines	
MARTINEZ Laëtitia	
MATHIEU Sylvain	
MERCIER Claude	
MODDE Stéphanie	
MOLINOZ Patrick	
MOREL Christian	
MOUROT-DEVOS Sylviane	
NARDIN Sylvie	
NEUGNOT Michel	
NIEPCERON Loïc	
NORMIER Christophe	
ODOUL Julien	
OTERNAUD Eric	
PAGNOT Valérie	
PERSIL Sarah	

IV – ANNEXES	IV
ARRETE ET SIGNATURES	E2

PLATRET Gilles	
POIFOL-FERREIRA Isabelle	
POINSEL Marie	
PONCET Frédéric	
RAPENNE Amandine	
REBEYROTTE Rémy	
RETY Jean-Marc	
RICCIARDETTI Jacques	
ROCHETTE Ludovic	
SADON Catherine	
SAULNIER-ARRIGHI Jean-Philippe	
SERMIER Jean-Marie	
SORET Nicolas	
SOUSTELLE Christophe	
SUGUENOT Alain	
TENENBAUM Françoise	
TERNANT Muriel	
THOMAS Marie-Claire	
THURIOT Denis	
VEAU Bertrand	
VOILLOT Fabrice	
WOYNAROSKI Stéphane	

Certifié exécutoire par (1) la Présidente, compte tenu de la transmission en préfecture, le 19/07/2024, et de la publication le 22/07/2024

A Dijon, le 15/07/2024

(1) Indiquer « la présidente » ou « le président ».

(2) L'assemblée délibérante étant : le Conseil régional (indiquer la nature de l'assemblée délibérante : Conseil régional, Conseil syndical, ...).

(3) L'ajout des signataires est désormais facultatif.

CONSEIL REGIONAL DE FRANCHE-COMTE SIGNATURES

ASSEMBLEE PLENIERE DU 15 JUILLET 2024

COMPTE ADMINISTRATIF DE L'EXERCICE 2023

Nombre de membres en exercice : 99
Nombre de membres présents : 75
Nombre de membres représentés : 21
Nombre de suffrages exprimés : 36
Votes : Pour : 55
 Contre : 41
 Abstentions :

Date de convocation : 2 juillet 2024




Présenté par la Présidente
A Dijon, le 15 juillet 2024











La Présidente,























Marie-Guite Dufay










Délibéré par le Conseil régional, réuni en session
A Dijon, le 15 juillet 2024










NOMS	SIGNATURES
Mme Laëtitia MARTINEZ	
M. Nicolas SORET	
Mme Marie-Guite DUFAY	








NOMS	SIGNATURES
M. Michel NEUGNOT	
Mme Sandra IANNICELLI	
M. Alain BECQUET	
M. Franck CHARLIER	
Mme Claudy CHAUVELOT-DUBAN	pouvoir à Mr Houffley
Mme Francine CHOPARD	
M. Patrick AYACHE	
M. Eric HOULLEY	
Mme Océane GODARD	
M. Patrick MOLINOZ	pouvoir à Mme Chopard
M. Jérôme DURAIN	
M. Willy BOURGEOIS	Willy Bourgeois
M. Christian MOREL	












NOMS	SIGNATURES
Mme Nathalie LEBLANC	d'écadé le 12 juillet 2024
Mme Nabia HAKKAR-BOYER	
Mme Rim EL MEZOUGHI	
M. Bertrand VEAU	
Mme Myriam CHIAPPA-KIGER	
M. Gilles DEMERSSEMAN	
M. Hicham BOUJLILAT	
Mme Jamilah HABSAOUI	pour le Mr Seret
M. Denis HAMEAU	
Mme Salima INEZARENE	
Mme Nathalie LABOSSE	LABOSSE
M. Jean-Claude LAGRANGE	pour le Mr. VEAU
Mme Liliane LUCCHESI	





NOMS	SIGNATURES
M. Arnaud MARTHEY	
M. Sylvain MATHIEU	
Mme Sylvie NARDIN	
M. Loïc NIEPCERON	
Mme Valérie PAGNOT	
Mme Isabelle POIFOL-FERREIRA	
M. Frédéric PONCET	
M. Jean-Marc RETY	pour M. Becquet
Mme Françoise TENENBAUM	
M. Fabrice VOILLOT	
M. Stéphane WOYNAROSKI	
Mme Anne-Marie DUMONT	pour M. Mathieu
Mme Marie-Claire THOMAS	

NOMS	SIGNATURES
Mme Amandine RAPENNE	pouvoir de Mme Lagneau
M. Eric OTERNAUD	
M. Claude MERCIER	
Mme Aurore LAGNEAU	
Mme Sarah PERSIL	
Mme Stéphanie MODDE	
Mme Claire MALLARD	
Mme Muriel TERNANT	
Mme Isabelle LIRON	VICE
M. Patrick BLIN	pouvoir de M. Lonchamps
Mme Jacqueline BRAMANT	pouvoir de Mme Liron
M. Matthieu GUINEBERT	
M. Gilles LAZAR	

NOMS	SIGNATURES
M. Dominique LONCHAMPT	
Mme Marie POINSEL	
Mme Valérie GRABY	
Mme Nathalie FRITSCH	
Mme Mélanie FORTIER	
M. Aurélien DUTREMBLE	
Mme Valérie DELOGE	
M. Olivier DAMIEN	pouvoir à M. Gdard
M. Dominique-Alexandre BOURGOIS	pouvoir à M. Lionet
M. Pascal BLAISE	pouvoir à M. Ricciandetti
M. Julien ODOUL	
Mme Céline BÄHR	pouvoir à M. Sermier
Mme Marie-Noëlle BIGUINET	

NOMS	SIGNATURES
Mme Catherine CARLE-VIGUIER	pouvoir à Mme Baquinet
Mme Catherine CLERC	
M. Gilles PLATRET	
M. Jean-Pierre CROST	pouvoir à Mme Clerc
Mme Jocelyne DEBELLEMANIERE	pouvoir à M. Grosperin
Mme Martine DECHAUD	pouvoir à M. Dugourd
M. François-Xavier DUGOURD	
M. Gérald GORDAT	pouvoir à M. Rochette
Mme Magali DUCROISET	
M. Alain SUGUENOT	
M. Jean-Marie SERMIER	
M. Christophe NORMIER	Ex Cusé
Mme Sylviane MOUROT-DEVOS	

NOMS	SIGNATURES
Mme Bénédicte HERARD	pour M. Suguenot
M. Jacques GROPERRIN	
Mme Géraldine GRANGIER	
M. Julien GUIBERT	
M. Thomas LAVAL	
M. René LIORET	
Mme Audrey LOPEZ	
M. Thomas LUTZ	
Mme Inès MARTIN	pour Mme Grangier
M. Jacques RICCIARDETTI	
M. Christophe SOUSTELLE	
M. Rémi REBEYROTTE	
M. Ludovic ROCHETTE	

NOMS	SIGNATURES
Mme Catherine BARTHELET	
M. Denis THURIOT	
Mme Sandra GERMAIN	
Mme Catherine SADON	
M. Jean-Philippe SAULNIER-ARRIGHI	Excuse
M. Alain JOYANDET	